



GACETA

ORGANO INFORMATIVO DE LOS ACTOS DEL GOBIERNO DEPARTAMENTAL

SECRETARÍA JURÍDICA

(Secretario: Dra. Lina María Mesa Moncada)

Proyecto y Elaboro: Natalia Sánchez Martínez

Jefe de Información Contractual

Calle 20 No. 13-22 Piso Sexto Armenia Q. – Teléfono 7417700

e- mail: juridica@quindio.gov.co

GACETA No. 2255-2

Armenia, 06 de Mayo de 2015

Página No. 01

ESTADOS FINANCIEROS CON CORTE DE 31 DE MARZO DE 2015 DEL DEPARTAMENTO DEL QUINDÍO

CONTENIDO

	Página No.
DEPARTAMENTO DEL QUINDÍO	
833-2. ESTADOS FINANCIEROS CON CORTE DE 31 DE MARZO DE 2015 DEL DEPARTAMENTO DEL QUINDÍO	
.....	1




**LOS SUSCRITOS: REPRESENTANTE LEGAL Y JEFE DE CONTABILIDAD
DEL DEPARTAMENTO DEL QUINDÍO**


CERTIFICAMOS:

Que hemos preparado el Balance General y Estado de Actividad Financiera Económica y Social del Departamento del Quindío con corte a 31 de marzo de 2015, atendiendo las normas técnicas generales y específicas del régimen de Contabilidad Pública. Sus cifras fueron fielmente tomadas de los registros existentes en los libros oficiales del sistema de información financiero. Igualmente, certificamos que los derechos y obligaciones existentes, están debidamente reconocidos, identificados y cuantificados.

La presente certificación se expide en Armenia, a los 28 días del mes de abril de 2015.




SANDRA PAOLA HURTADO PALACIO
Gobernadora



JAFET FLÓREZ PENAGOS
Jefe de Oficina de contabilidad
T.P. 16.533 - T




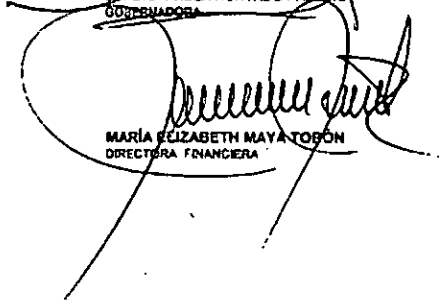
**Paisaje Cultural Cafetero - Patrimonio de la Humanidad
Declarado por la UNESCO**





ANEXO 1
GOBERNACION DEL QUINDIO
BALANCE GENERAL CONSOLIDADO
A 31 de Marzo de 2015
(Cifras en miles de pesos)

codigo	ACTIVO	PERIODO ACTUAL	PERIODO ANTERIOR \$	codigo	PASIVO	PERIODO ACTUAL	PERIODO ANTERIOR \$
CORRIENTE (1)				CORRIENTE (4)			
11	Efectivo	64,497,373	68,050,488	21	Depositos y Exigibilidades		
12	Inversiones			22	Deudas Publicas		
13	Rentas por Cobrar	26,207,536	13,180,053	23	Obligaciones Financieras		
14	Deudores	46,279,156	44,853,353	24	Cuentas por Pagar	20,762,499	16,841,302
15	Inventarios	192,823	192,823	25	Obligaciones Laborales	4,706,563	4,730,605
19	Otros Activos	323,433,326	305,609,854	26	Bonos y Títulos emitidos		
				27	Pasivos estimados	115,799,254	0
				29	Otros pasivos	928,600	262,367
		<u>474,610,214</u>	<u>492,896,671</u>			<u>142,199,106</u>	<u>21,862,274</u>
NO CORRIENTE (2)				NO CORRIENTE (5)			
12	Inversiones	14,062,040	14,062,040	22	Deuda Pública	21,281,536	23,480,516
13	Rentas por Cobrar		0	23	Obligaciones Financieras		
14	Deudores		0	24	Cuentas por Pagar	2,491,597	237,722
16	Propiedad Planta y Equipo	48,007,670	48,498,437	25	Obligaciones Laborales		
17	Bonos de beneficio y Uso Publico	44,253,186	44,674,153	26	Bonos y Títulos Emitidos		
18	Recursos Naturales y del Ambiente			27	Pasivos estimados	43,270,503	131,485,664
19	Otros activos	90,092,907	54,185,114	29	Otros Pasivos	45	28
		<u>204,437,783</u>	<u>181,439,744</u>			<u>67,043,681</u>	<u>156,183,930</u>
TOTAL ACTIVO(3)				TOTAL PASIVO Y PATRIMONIO (6)			
		<u>679,047,997</u>	<u>684,336,415</u>			<u>679,047,997</u>	<u>684,336,415</u>
CUENTAS DE ORDEN DEUDORAS (9)				CUENTAS DE ORDEN ACREEDORAS (10)			
81	Derechos Contingentes	856,716	1,426,501	91	Responsabilidades Contingentes	49,048,071	47,681,587
82	Deudores Fiscales			92	Acreedores Fiscales		
83	Deudores de Control	37,362,354	36,809,257	93	Acreedores de Control	5,962,453	8,979,931
84	Deudores Fiduciarios			94	Acreedores Fiduciarios		
89	Deudores por el contra (cr)	-38,310,052	-38,236,618	99	Acreedores por el contra(dc)	-56,030,324	-54,661,510


SANDRA PAOLA HURTADO PALACIO
GOBERNADORA


MARÍA ELIZABETH MAYA TOBÓN
DIRECTORA FINANCIERA


MILDA VICTORIA GIRALDO LONDOÑO
SECRETARIA DE HACIENDA


SAFET FLORES PENAGOS
JEFE DE OFICINA DE CONTABILIDAD
UP, 1833-1

ANEXO 2 GOBERNACION DEL QUINDIO BALANCE GENERAL CONSOLIDADO A 31 de Marzo de 2015 (Cifras en miles de pesos)							
codigo	ACTIVO	PERIODO ACTUAL	PERIODO ANTERIOR	codigo	PASIVO	PERIODO ACTUAL	PERIODO ANTERIOR \$
	CORRIENTE (1)	453,913,020	440,811,001		CORRIENTE (4)	144,824,846	139,418,729
11	Efectivo	64,487,373	68,050,488	21	Depositos y Exigibilidades	-	-
1105	Caja	51,722	487,935	2195	Operaciones de banca central	-	-
1110	Bancos Corporaciones	84,418,509	67,483,847	2119	Operaciones de captación y servicios	-	-
1115	Fondos Interbancarios	-	-	2115	Fondos comprados y pectos de recompra	-	-
1120	fondos en Tránsito	27,142	68,806				
1125	Fondos Especiales	-	-				
1130	Fondos pensionales	-	-				
12	Inversiones	-	-	22	Deudas Públicas	-	-
1201	Inversiones administración de liquidez renta	-	-	2202	Interna	-	-
1202	Inversiones administración de liquidez renta	-	-	2203	Interna	-	-
1267	Inversiones Patrimoniales	-	-	2207	Interna de Largo Plazo amort. En la vigencia	-	-
1219	Inversiones Patrimoniales en liquidación	-	-	2208	Interna de Largo Plazo	-	-
1210	De renta Variable entre entidades públicas	-	-	2262	Int. Oueda Pública	-	-
1215	De renta Variable en empresas privadas	-	-	2288	Intereses Préstamos Gubernamentales	-	-
1280	Provisión para protección de inversiones	-	-	2260	Interes deuda pública corto plazo	-	-
13	Rentas por Cobrar	9,510,342	3,782,818	23	Obligaciones Financieras	-	-
1305	Vigencia actual	8,510,342	3,782,918	2305	Obligaciones financieras nacionales	-	-
1319	Vigencia Anterior	-	-	2322	INTERESES CREDITOS OBTENDOS	-	-
1315	Deficit rezagado	-	-				
1380	Provisión para rentas por cobrar	-	-				
14	Deudores	46,279,156	44,863,353	24	Cuentas por Pagar	23,188,178	19,841,307
1401	Ingresos no tributarios	38,359,747	41,348,839	2401	Adquisición de Bienes y servicios	1,972,408	1,972,608
1495	Regalías	-	-	2403	Transferencias	453,272	507,512
1484	Fondos especiales	-	-	2410	Contratistas	-	-
1406	Venta de bienes	-	-	2415	Operación de seguros y reaseguros	-	-
1497	Prestación de Servicios	-	-	2422	Intereses por pagar	-	-
1409	Servicios de salud	-	-	2425	Acreedores	4,178,120	78,899
1410	Aportes por cobrar a entidades afiliadas	-	-	2430	Subsidios asignados	-	-
1411	Administración del sistema de seguridad so	-	-	2435	Gastos financieros por pagar	-	-
1413	Transferencias por cobrar	4,227,422	-	2436	Retención en la fuente e impuestos de timbr	1,802	3,150
1415	Préstamos concedidos	-	-	2437	Retención impuesto de industria y comercio	-	-
1416	Préstamos gubernamentales otorgados	-	-	2449	Impuestos contribuciones y tasas	-	-
1420	Avances y Anticipos entregados	-	-	2445	Impuestos al valor agregado	-1,286	1,957
1422	Antic. e saldos a favor por imp y cont	1,255,983	1,075,824	2450	Avances anticipos recibidos	19,917,630	12,992,479
1424	Recursos Entregados en Administración	182,431	174,547	2453	recursos recibidos en administración	424,738	449,587
1425	Depositos entregados	687,632	687,619	2455	Depositos recibidos en garantía	1,583,359	642,104
1479	Otros deudores	1,568,041	1,576,524	2480	Creditos Judiciales	-	-
1479	Bonos y Títulos pensionales	-	-	2495	Premios por pagar	-	-
1480	Provisión para deudores por pagar	-	-	2480	Admón y prestación de servicios	958,338	1,198
15	Inventarios	182,823	192,823	25	Obligaciones Laborales	4,708,883	4,738,605
1505	Mercancías procesadas	-	-	2505	Satufos y prestaciones sociales	3,307,626	3,307,819
1519	Mercancías en existencia	192,823	192,823	2510	Pensiones por pagar	1,340,995	1,340,985
1515	Materiales primas y suministros	-	-	2578	Seguridad Social	-	-
1518	Materiales para prestación de servicios	-	-				
1520	Productos en proceso	-	-				
1525	En tránsito	-	-				
1530	En poder de terceros	-	-				
1580	Provisión para protección de inventarios	-	-				
18	Otros Activos	323,433,320	323,921,519	26	Bonos y títulos emitidos	-	-
1901	Reserva Financiera Actuarial	323,497,993	323,639,844	2605	Títulos de regulación monetaria y cambiaria	-	-
1905	Bienes y servicios pag por anticipado	-	230,288	2619	Bonos	-	-
1919	Cargos diferidos	11,945	-	2616	Bonos y títulos pensionales	-	-
1811	Inversión Social Otorgada	-	-	2620	Títulos emitidos por el tesoro nacional	-	-
1815	Obras y mejoras en propiedad ajena	-	-	2690	Otros bonos y títulos emitidos	-	-
1820	Bienes entregados a terceros	-	-				
1825	Amortización acumulada bienes entregados	-	-				
1826	Derechos en Fideicomiso	-	-	27	Pasivos estimados	116,799,284	117,556,456
1830	Bienes recibidos en dación de pago	-	-	2705	Provisión para obligaciones fiscales	-	-
1935	Provis. bienes recbt. En dación de pago	-	-	2719	Provisión para contingencias	-	-
1040	Activos eq. de instituciones inscritas	-	-	2713	Provisión para prestaciones sociales	688,872	274,144
1041	Bienes adquiridos en leasing	-	-	2720	Pensiones de jubilación	114,910,612	117,282,311
1942	Deprec. de bienes adquiridos en leasing	-	-	2721	Provisión Bonos Pensionales	-	-
1943	Amortiz. De bienes adquiridos en leasing	-	-	2790	Provisiones diversas	-	-
1945	Capital garantía otorgado	-	-				
1950	Responsabilidades	-	-				
1855	Provisión para responsabilidades	-	-				
1960	Bienes de arte y cultura	-	37,899	29	Otros pasivos	928,800	282,367


Handwritten signature or mark.


**ANEXO 2
GOBERNACION DEL QUINDIO
BALANCE GENERAL CONSOLIDADO
A 31 de Marzo de 2015
(Cifras en miles de pesos)**


ACTIVO		PERIODO ACTUAL	PERIODO ANTERIOR	PASIVO		PERIODO ACTUAL	PERIODO ANTERIOR
1965	Provision de bienes de arte y cultura	-	-	2905	Recaudos a favor de terceros	927,265	280,203
1970	Intangibles	13,388	13,388	2910	Ingresos recibidos por anticipados	1,535	2,184
1975	Amortización acumulada de intangibles	-	-	2915	Creditos diferidos	-	-
1996	Bienes y Derechos en Investigación Admítiv	-	-	2996	Obligaciones e Invest. Admítivas	-	-
	TOTAL CORRIENTE	483,813,020	440,811,001		NO CORRIENTE (5)	64,618,001	37,627,475
	NO CORRIENTE (2)	215,134,857	213,578,684		22 Deudas Publicas	21,281,536	23,460,516
12	Inversiones	14,082,040	14,082,040	2203	Deuda publica interna de corto plazo	-	-
1202	Inversiones administración de liquidez - Rer	-	-	2206	Deuda publica interna de largo plazo	21,281,536	23,460,516
1207	Inversiones patrimoniales - Método del cost	14,057,384	14,057,384	2248	Préstamos gubernamentales	-	-
1208	Inversiones Patrimoniales en Entidades Cor	-	-	2288	Intereses préstamos gubernamentales	-	-
1218	Inversiones Patrimoniales en Liquidación	25,214	25,214		23 Obligaciones Financieras		
1280	Provision para protección de inversiones	-558	-558		2305	Obligaciones financiera nacionales	-
	13 Rentas por Cobrar	10,697,194	9,397,235		2310	obligaciones financieras del exterior	-
1305	Vigencia Actual	-	-		24 Cuentas por Pagar	65,917	237,722
1310	Vigencia Anterior	10,697,194	9,397,235	2401	Adquisición de Bienes y Servicios	-	-
1315	Deficit recaudo	-	-	2403	Transferencias por pagar	-	-
1360	Provision para rentas por cobrar	-	-	2405	Proveedores nacionales	-	-
	14 Deudores		57,608	2406	Proveedores del exterior	-	-
1401	Ingresos no tributarios	-	-	2410	Contratistas	-	-
1403	Fondos Especiales	-	-	2415	Operaciones de seguros y reaseguros	-	-
1407	Prestación de Servicios	-	-	2422	Intereses por pagar	-	-
1409	Servicios de salud	-	-	2425	Acreedores	65,917	237,722
1410	Aportes per cobrar a entidades afiliadas	-	-	2430	Subsidios asignados	-	-
1413	Transferencias Por cobrar	-	-	2435	Gastos financieros por pagar	-	-
1415	Préstamos concedidos	-	-	2437	Retención imp de ind y cla por pagar	-	-
1416	prestamos gubernamentales otorgados	-	-	2440	Impuestos, contribuciones y tasas por pagar	-	-
1424	recursos entregados en Administración	-	57,608	2445	Impuestos al valor agregado	-	-
1425	Depósitos entregados	-	-	2450	Avances y anticipos recibidos	-	-
1470	Otros deudores	-	-	2455	Depositos recibidos de terceros	-	-
	16 Propiedad Planta y Equipo	48,007,670	48,484,199	2460	Creditos judiciales	-	-
1605	Terrenos	5,694,809	5,694,809	2465	Preritos por pagar	-	-
1610	Semovientes	1,393	1,683	2490	Otras cuentas por pagar	-	-
1615	Construcciones en Curso	-	-		25 Obligaciones Laborales		
1620	Maquinaria, planta y equipo en montaje	-	-	2505	Salarios y prestaciones sociales	-	-
1625	Maquinaria, planta y equipo en tránsito	-	-	2510	Pensionas por pagar	-	-
1630	Equipos y materiales en deposito	-	-	2570	Seguridad social en pension	-	-
1635	Bienes muebles en bodega	3,767,011	3,777,385		26 Bonos y Títulos Emitidos		
1636	Propiedad, planta y equipo en mantenimiento	-	-	2605	Proveedores Nacionales	-	-
1637	propiedad Planta y Equipo no Explotados	734,872	718,607	2610	Bonos	-	-
1640	Edificaciones	18,532,901	18,532,901	2615	Bonos y Títulos Pensionales	-	-
1643	Vías de comunicación y acceso	-	-	2620	Títulos emitidos por el Tesoro Nacional	-	-
1645	Plantas y ductos	7,320	7,320	2690	Otros Bonos y Títulos Emitidos	-	-
1650	Redes, líneas y cables	1,077,863	1,077,663		27 Pasivos estimados	43,270,503	13,929,209
1656	Maquinaria y equipo	6,081,578	6,088,684	2710	Provision para Contingencias	43,270,503	13,929,209
1660	Equipo medico y científico	1,079,359	1,079,359	2715	Provision para prestaciones sociales	-	-
1665	Muebles, enseres y equipos de oficina	4,771,152	4,755,214	2720	Provision para pensiones	-	-
1670	Equipos de comunicación	10,337,910	10,251,552	2721	Provision para Bonos Pensionales	-	-
1675	Equipos de transporte, tracción y elevación	1,011,516	1,011,516	2725	Provision para seguros	-	-
1680	Equipo comedor, cocina, desp y hoteler	228,225	228,505	2790	Provisiones Diversas	-	-
1682	Propiedades de inversión	15,616,648	15,616,648		29 Otros Pasivos	45	28
1685	Depreciación acumulada	-21,166,113	-20,533,900	2905	Recaudos a favor de terceros	45	28
1686	Amortización acumulada	-	-	2910	Ingresos recibidos por anticipado	-	-
1690	Depreciación diferida	-	-	2915	Creditos Diferidos	-	-
1695	Provisiones	-	-4,238	2920	Capital garantía emitido	-	-
	17 Bienes de beneficio y Uso Público	44,255,166	44,674,153	2996	Obligaciones e investigaciones administrativas	-	-
1704	Materiales en tránsito	-	-		TOTAL NO CORRIENTE	64,618,001	37,627,476
1705	Bienes de beneficio y Uso Público	-	-				
1710	Bienes de uso publico	52,668,416	52,668,416				
1715	Bienes historicos y culturales	16,964	16,964				
1785	Amort.acum.de bienes de uso publico	-8,432,216	-8,013,229				
	18 Recursos Naturales y del Ambiente						
1804	Recursos renovables	-	-				
1808	Inversiones en recursos naturales renovabl	-	-				
1815	Recursos no renovables	-	-				
1820	Agota.acum.de recursos no renovables	-	-				
1825	Inver.en explot.de recursos no renovables	-	-				
1830	Amort.acum.de inv.en rec. No renovables	-	-				


ANEXO 2
GOBERNACION DEL QUINDÍO
BALANCE GENERAL CONSOLIDADO
A 31 de Marzo de 2015
(Cifras en miles de pesos)

codigo	ACTIVO	PERIODO	PERIODO	codigo	PASIVO	PERIODO	PERIODO
		ACTUAL	ANTERIOR			ACTUAL	ANTERIOR
19	Otros activos	98,092,687	96,873,449	31	Hacienda pública	469,805,130	477,290,111
1901	Reserva Financiera Actuarial	-	-	3105	Capital Fiscal	419,402,640	373,953,672
1905	Gastos pagaderos por anticipado	81,496	4,848	3110	Resultados del Ejercicio	-8,300,670	43,825,902
1910	cargos diferidos	1,358,742	1,372,719	3115	Superavit por valorización	52,282,357	50,483,549
1915	Bienes y mejoras en propiedad ajena	310,436	310,882	3117	Superavit por el metodo de participacion patr	-	-
1920	Bienes entregados a terceros	8,608,167	8,688,187	3120	Superavit por donación	7,483,236	7,426,663
1925	Amort. Bienes entregados a terceros	-	-	3125	Patrimonio público incorporado	100,963	7,063,574
1926	Derechos en fideicomiso	31,574,777	32,427,429	3128	Provisiones agotamiento depre y amort	-1,173,396	-5,265,149
1930	Provision bienes esadquir en dación de pag	-	-	3130	Revalorización Hacienda Pública	-	-
1935	Activos adquiridos en instituciones inscritas	-	-	3135	Ajustes por inflación	-	-
1940	Provision Activos adquiridos en instituciones	-	-	3138	Efecto de saneamiento	-	-
1941	Bienes adquiridos en leasing	-	-	32	Patrimonio Institucional	-	-
1942	Deprec.de bienes adquir. en leasing	-	-	3205	Capital autorizado y pagado	-	-
1943	Amort. De bienes adquiridos en leasing	-	-	3208	Capital fiscal	-	-
1945	Capital garantía otorgado	-	-	3210	Prima en colocacion de acciones	-	-
1950	Responsabilidades	-	-	3215	Reservas	-	-
1955	Provision para responsabilidades	-	-	3220	Dividendos y participacion Decretos	-	-
1960	Bienes de arte y cultura	2,888,761	2,845,862	3225	Utilidad o Pérdida del ejercicio anterior	-	-
1965	Prov de bienes de arte y cultura	-	-	3238	Resultado del ejercicio	-	-
1970	Intangibles	1,231,132	1,050,158	3235	Superavit por Donación	-	-
1975	Amortización acumulada intangible	-521,001	-482,985	3240	Superavit por Valorización	-	-
1995	Principal y subistema	-	-	3245	Revalorización del patrimonio	-	-
1996	Bienes y Derechos en Investigaciones Adm	-	-	3250	Ajustes por inflación	-	-
1997	Provision para bienes en investigación odr	-	-	3255	Patrimonio Institucional Incorporado	-	-
1999	Valorizaciones	52,282,357	50,463,548				
TOTAL NO CORRIENTE		215,134,867	213,675,684	TOTAL PATRIMONIO		469,805,130	477,290,111
TOTAL ACTIVO(S)		679,047,877	664,389,685	TOTAL PASIVO Y PATRIM		678,047,977	664,336,318
CUENTAS DE ORDEN DEUDORAS (9)				CUENTAS DE ORDEN ACREEDORAS (10)			
81	Derechos Contingentes	655,718	1,429,561	91	Responsabilidades Contingentes	49,048,071	25,330,205
82	Deudoras Fiscales	-	-	92	Acreedoras Fiscales	-	-
83	Deudoras de Control	37,362,334	1,821,867	93	Acreedoras de Control	8,982,453	5,609,398
84	Deudoras Fiduciarias	-	-	94	Acreedoras Fiduciarias	-	-
89	Deudoras por el contra (or)	-36,218,032	-2,761,428	99	Acreedores por el contra(dr)	-66,030,524	-30,639,803


SANDRA PAOLA HURTADO PALACIOS
GOBERNADORA



MARÍA ELIZABETH MAYA TOBÓN
DIRECTORA FINANCIERA



MARÍA VICTORIA GIRALDO LONDOÑO
SECRETARIA DE HACIENDA


JEFFREY FLOREZ PEÑAGOS
JEFE DE OFICINA DE CONTABILIDAD
MP. 18533-T

ANEXO 3
GOBERNACION DEL QUINDIO
ESTADO DE ACTIVIDAD FINANCIERA, ECONOMICA Y SOCIAL CONSOLIDADO
A Marzo 31 de 2015
(Cifras en miles de pesos)

Codigo Cuenta	PERIODO ACTUAL	PERIODO ANTERIOR \$
INGRESOS OPERACIONALES (1)	68,788,823	331,033,403
41 Ingreso Fiscales	31,737,937	117,284,241
42 Venta de Bienes	130,623	632,818
43 Venta de Servicios	78,411	262,160
44 Transferencias	26,821,852	212,844,184
48 Otros Ingresos	-	-
47 Operaciones Interinstitucionales (Giradas)	-	-
COSTO DE VENTAS	-	529,493
62 Costo de venta de bienes	-	529,493
63 costo de venta de servicios	-	-
GASTOS OPERACIONALES	74,694,533	304,005,885
51 De administración	5,751,810	45,784,459
52 De operación	4,230,573	41,600,337
53 Provisiones, agotamiento, amortización	29,341,294	-
54 Transferencias	4,023,284	32,810,054
55 Gasto Social	31,347,572	183,831,035
56 Gastos de Inversión Social	-	-
57 Operaciones Interinstitucionales	-	-
EXEDENTES (DEFICIT) OPERACIONALES (3)	-15,925,710	26,496,025
OTROS INGRESOS	8,034,517	23,496,893
48 Otros Ingresos	8,034,517	23,496,893
OTROS GASTOS	409,477	8,369,018
58 Otros gastos	409,477	8,369,018
EXCEDENTE (DEFICIT) ANTES DE AJUSTES POR INFLACION	-8,300,670	43,625,902
EFFECTO NETO POR EXPOSICIÓN A LA INFLACION	-	-
49 Corrección Monetaria	-	-
EXEDENTE (DEFICIT) DEL EJERCICIO (11)	-8,300,670	43,625,902


 SANDRA PAOLA HURTADO PALACIO
 GOBERNADORA


 MARÍA ELIZABETH MAYA TOBÓN
 DIRECTORA FINANCIERA


 MARÍA VICTORIA GIRALDO LONDOÑO
 SECRETARIA DE HACIENDA


 JAFET FLOREZ PENAGOS
 JEFE DE OFICINA DE CONTABILIDAD
 MP 18533-T

ANEXO 4
GOBERNACION DEL QUINDÍO
ESTADO DE ACTIVIDAD FINANCIERA, ECONOMICA Y SOCIAL CONSOLIDADO
A Marzo 31 de 2015
(Cifras en miles de pesos)

Codigo Cuenta	PERIODO ACTUAL \$	PERIODO ANTERIOR \$
INGRESOS OPERACIONALES (1)	58,768,823	331,033,403
41 Ingreso Fiscales	31,737,937	117,294,241
4105 Tributario	22,668,158	64,844,882
4110 No tributarios	9,073,640	52,505,011
4111 Regalias	-	-
4115 Rentas parafiscales	-	-
4120 Ingresos por fondos especiales	-	-
4195 Devoluciones, descuentos, amnistias	-1,881	-55,852
42 Vente de Bienes	130,623	632,818
4201 Productos de la agricultura, silvicultura y pesca	-	-
4210 Bienes comercializados	130,623	632,818
4295 Devoluciones, rebajas y descuentos en ventas de bienes(dB)	-	-
43 Venta de Servicios	78,411	262,180
4305 Servicios educativos	4,855	21,738
4312 Servicios de salud	-	16,079
4360 Servicios de documentación e identificación	66,801	215,182
4390 Otros servicios	6,755	9,181
4395 Devoluciones, rebajas y descuentos en venta de servicios(DB)	-	-
44 Transferencias	26,821,852	212,844,184
4408 Sistema General de Participaciones	26,695,594	168,912,543
4411 De capital del gobierno general	-	-
4413 Sistema General de Regalias	-	26,897,081
4428 Otras transferencias corrientes	126,258	15,234,560
4470 Otras transferencias recibidas	-	-
CDSTO DE VENTAS (2)	-	529,493
62 Costo de ventas de bienes	-	529,493
6210 Bienes comercializados	-	529,493
GASTOS OPERACIONALES (3)		
GASTOS OPERACIONALES	74,694,533	304,005,885
51 De administración	5,751,810	45,784,459
5101 Sueldos y salarios	3,182,845	12,015,748
5102 Contribuciones imputadas	78,878	19,254,429
5103 Contribuciones efectivas	640,898	2,412,787
5104 Aportes sobre la nomina	130,358	482,384
5111 Generales	1,580,514	11,405,908
5120 Impuestos contribuciones y tasas	138,317	193,223
52 De operación	4,230,573	41,600,337

auth



ANEXO 4
GOBERNACION DEL QUINDIO
ESTADO DE ACTIVIDAD FINANCIERA, ECONOMICA Y SOCIAL CONSOLIDADO
A Marzo 31 de 2015
(Cifras en miles de pesos)


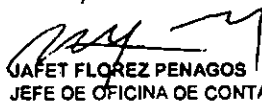
Codigo Cuenta	PERIODO ACTUAL \$	PERIODO ANTERIOR \$
5202 Sueldos y Salarios	-	1,300
5203 Contribuciones Imputadas	-	-
5204 Contribuciones Efectivas	-	-
5207 Aportes sobre la Nomina	-	-
5211 Generales	4,219,170	41,571,269
5220 Imptos Contribuciones y tasas	11,403	27,768
53 Provisiones, agotamiento y amortizacion	29,341,294	-
5302 Provision para proteccion de inversiones	-	-
5314 Provision para contingencias	29,341,294	-
5345 Amortizacion de intangibles	-	-
54 TRANSFERENCIAS	4,023,284	32,810,054
5401 Transf. gradadas por convenios con el sector privado	7,000	715,029
5423 Otras transferencias corrientes	4,016,284	32,095,025
55 GASTO SOCIAL	31,347,572	183,831,035
5501 Educaci3n	22,452,858	112,518,881
5502 Salud	6,434,395	47,934,052
5503 Agua potable y saneamiento basico	810,059	12,091,529
5505 recreacion y deporte	50,000	1,789,627
5506 Cultura	5,864	1,096,893
5507 desarrollo comunitario y desarrollo social	1,081,019	9,270,526
5508 medio ambiente agua potable y saneamiento basico	513,377	5,402
5550 Subsidios Asignados	-	124,125
57 OPERACIONES INTERINSTITUCIONALES	-	-
5722 Operaciones sin flujo de efectivo	-	-
EXCEDENTES (DEFICIT) OPERACIONALES (4)	-15,925,710	26,488,025
OTROS INGRESOS (5)	8,034,517	23,496,993
48 Otros Ingresos	8,034,517	23,496,993
4905 Financieros	8,675,724	13,864,984
4807 Utilidad por metodo de participacion	-	-
4808 otros ingresos ordinarios	104,959	2,175,113
4810 Extraordinarios	113,999	428,452
4815 Ajustes Ejercicios eanteriores	-860,165	7,010,444
OTROS GASTOS (7)	409,477	6,369,016
58 Otros gastos	409,477	6,369,016
5801 Intereses	263,673	1,195,722
5802 Comisiones	61,199	39,116
5805 Financieros	54,572	2,033,220
5808 Otros Gestos Ordinarios	36,462	1,111,019
5810 Extraordinarios	-	899

Arred

ANEXO 4
GOBERNACION DEL QUINDIO
ESTADO DE ACTIVIDAD FINANCIERA, ECONOMICA Y SOCIAL CONSOLIDADO
A Marzo 31 de 2015
(Cifras en miles de pesos)

Codigo Cuenta	PERIODO ACTUAL \$	PERIODO ANTERIOR \$
5815 Ajuste de ejercicios anteriores	-6,429	1.999,041
EXCEDENTE (DEFICIT) ANTES DE AJUSTES POR INFLACION	-8,300,670	43,625,902
EFFECTO NETO POR EXPOSICIÓN A LA INFLACION (9)	-	-
49 Corrección Monetaria	-	-
EXCEDENTE (DEFICIT) DEL EJERCICIO (11)	-8,300,670	43,625,902



SANDRA PAOLA HURTADO PALACIO
 GOBERNADORA

MARÍA ELIZABETH MAYA TOBÓN
 DIRECTORA FINANCIERA



MARÍA VICTORIA GIRALDO LONDO
 SECRETARIA DE HACIENDA

JAFET FLOREZ PENAGOS
 JEFE DE OFICINA DE CONTABILIDAD
 MP, 16533-T

**ANEXO 5
GOBERNACION DEL QUINDIO
ESTADO DE CAMBIOS EN EL PATRIMONIO CONSOLIDADO
A Marzo 31 de 2015
(Cifras en miles de pesos)**

SALDO DEL PATRIMONIO A DICIEMBRE 31 DE 2014	(1)	<u>477,290,111</u>
VARIACION PATRIMONIALES A MARZO 31 DE 2015	(2)	7,484,981
SALDO DEL PATRIMONIO A 31 DE MARZO DE 2015	(3)	<u>469,805,130</u>
 DETALLE DE VARIACIONES PATRIMONIALES (2)		
INCREMENTOS		<u>51,424,202</u>
3105 CAPITAL FISCAL		45,448,988
3115 SUPERAVIT POR VALORIZACIÓN		1,818,808
3120 SUPERAVIT POR DONACION		64,873
3128 PROVISION AGOTAMIENTO DEPRECIACION		4,091,753
DISMINUCIONES	(5)	<u>- 58,909,183</u>
3110 RESULTADO DEL EJERCICIO	-	51,926,572
3125 PATRIMONIO PÚBLICO INCORPORADO	-	-6,982,611

TOTAL - 7,484,981


SANBRA PAOLA HURTADO PALACIO
 GOBERNADORA


MARIA ELIZABETH MAYA TOBÓN
 DIRECTORA FINANCIERA


MARIA VICTORIA GIRALDO L.
 SECRETARIO DE HACIENDA


SAFET FLOREZ PENAGOS
 JEFE OFICINA DE CONTABILIDAD

**116363000 - Departamento del Quindío
ADMÓN CENTRAL DEPARTAMENTAL
01-01-2015 al 31-03-2015
INFORMACION CONTABLE PUBLICA
CGN2005 001 SALDOS Y MOVIMIENTOS**

CODIGO	NOMBRE	SALDO INICIAL(Miles)	MOVIMIENT		SALDO FINAL(Miles)	SALDO FINAL CORRIENTE (Miles)	SALDO FINAL NO CORRIENTE (Miles)
			DEBITO(Miles)	CREDITO(Miles)			
1	ACTIVOS	654336315	258054400	233342738	679047977	474610214	204437763
1.1	EFFECTIVO	68050488	142022764	125575878	84497373	84497373	0
1.1.05	CAJA	487835	29436635	28872748	51722	51722	0
1.1.05.01	CAJA PRINCIPAL	487835	29384913	29852748	0	0	0
1.1.05.02	CAJA MENOR	0	71722	20000	51722	51722	0
1.1.10	DEPÓSITOS EN INSTITUCIONES FINANCIERAS	67493847	100751199	83826537	84418509	84418509	0
1.1.10.05	CUENTA CORRIENTE	59419283	84344254	78910574	64852943	64852943	0
1.1.10.06	CUENTA DE AHORRO	8074584	3606945	4315963	7365566	7365566	0
1.1.10.08	CERTIFICADOS DE DEPÓSITO DE AHORRO A TERMINO	0	12800000	600000	12200000	12200000	0
1.1.20	FONDOS EN TRÁNSITO	68806	11834930	11876594	27142	27142	0
1.1.20.10	RED BANCARIA	68806	10334930	10376594	27142	27142	0
1.1.20.90	OTROS DEPÓSITOS	0	1500000	1500000	0	0	0
1.2	INVERSIONES E INSTRUMENTOS DERIVADOS	14082040	0	0	14082040	0	14082040
1.2.07	INVERSIONES PATRIMONIALES EN ENTIDADES NO CONTROLADAS	14057384	0	0	14057384	0	14057384
1.2.07.54	EMPRESAS INDUSTRIALES Y COMERCIALES DEL ESTADO SOCIETARIAS	12781911	0	0	12781911	0	12781911
1.2.07.55	SOCIEDADES DE ECONOMÍA MIXTA	1275473	0	0	1275473	0	1275473
1.2.16	INVERSIONES PATRIMONIALES EN ENTIDADES EN LIQUIDACIÓN	25214	0	0	25214	0	25214
1.2.16.02	SOCIEDADES DE ECONOMÍA MIXTA	25214	0	0	25214	0	25214
1.2.80	PROVISIÓN PARA PROTECCIÓN DE INVERSIONES (CR)	-558	0	0	-558	0	-558
1.2.80.34	INVERSIONES PATRIMONIALES EN ENTIDADES NO CONTROLADAS	-558	0	0	-558	0	-558
1.3	RENTAS POR COBRAR	13180053	29066176	22038693	20207536	20207536	0
1.3.05	VIGENCIA ACTUAL	3782618	23109843	17382319	9510342	9510342	0
1.3.05.02	IMPUESTO DE REGISTRO	0	2189222	2199222	0	0	0
1.3.05.22	IMPUESTO AL CONSUMO DE TABACO Y CIGARRILLOS	105230	1527884	1633114	0	0	0
1.3.05.23	IMPUESTO AL CONSUMO DE LICORES, VINOS, APERITIVOS Y SIMILARES O PARTICIPACIÓN PORCENTUAL	82265	507894	580159	0	0	0
1.3.05.24	IMPUESTO AL CONSUMO DE CERVEZA	1356680	2197384	3554064	0	0	0
1.3.05.26	IMPUESTO A DEQUELLO DE GANADO MAYOR	0	107230	107230	0	0	0
1.3.05.33	IMPUESTO SOBRE VEHÍCULOS AUTOMOTORES	2238643	11859634	4687935	9510342	9510342	0
1.3.05.35	SOBRETASA A LA GASOLINA	0	1096317	1096317	0	0	0
1.3.05.36	SOBRETASA AL ACPM	0	183178	183178	0	0	0
1.3.05.46	IMPUESTO A GANADORES SORTEOS ORDINARIOS	0	365859	365859	0	0	0
1.3.05.47	IMPUESTO A GANADORES SORTEOS EXTRAORDINARIOS	0	90157	90157	0	0	0
1.3.05.48	IMPUESTO A LOTERÍAS FORÁNEAS	0	73412	73412	0	0	0

1.3.05.49	IVA DE LICORES A PRODUCTORES	0	315138	315138	0	0	0
1.3.05.51	IMPUESTO A LA VENTA DE CERVEZA 8%	0	437225	437225	0	0	0
1.3.05.53	IMPUESTO UNIFICADO DE AZAR Y ESPECTÁCULOS	0	1272722	1272722	0	0	0
1.3.05.80	OTROS IMPUESTOS DEPARTAMENTALES	0	776587	776587	0	0	0
1.3.10	VIGENCIAS ANTERIORES	9397235	5956333	4656374	10697194	10697194	0
1.3.10.21	IMPUESTO AL CONSUMO DE TABACO Y CIGARRILLOS	0	105230	105230	0	0	0
1.3.10.22	IMPUESTO AL CONSUMO DE LICORES, VINOS, APERITIVOS Y SIMILARES O PARTICIPACIÓN PORCENTUAL	138161	89576	89576	138161	138161	0
1.3.10.23	IMPUESTO AL CONSUMO DE CERVEZA	0	1364104	1364104	0	0	0
1.3.10.33	IMPUESTO SOBRE VEHICULOS AUTOMOTORES	9261074	3095173	1795214	10561033	10561033	0
1.3.10.35	SOBRETASA A LA GASOLINA	0	542341	542341	0	0	0
1.3.10.36	SOBRETASA AL ACPM	0	375943	375943	0	0	0
1.3.10.48	IVA DE LICORES A PRODUCTORES	0	33901	33901	0	0	0
1.3.10.50	IMPUESTO A LA VENTA DE CERVEZA 8%	0	272555	272555	0	0	0
1.3.10.80	OTROS IMPUESTOS DEPARTAMENTALES	0	77510	77510	0	0	0
1.4	DEUDORES	44863353	42520387	41104584	46279156	46279156	0
1.4.01	INGRESOS NO TRIBUTARIOS	41348839	11348586	14337678	38359747	38359747	0
1.4.01.02	MULTAS	0	315610	315610	0	0	0
1.4.01.03	INTERESES	12462146	638434	1400932	11717648	11717648	0
1.4.01.04	SANCCIONES	28624837	511842	2494580	26642099	26642099	0
1.4.01.22	ESTAMPILLAS	0	6301292	6301292	0	0	0
1.4.01.58	DERECHOS DE EXPLOTACIÓN	0	2068514	2068514	0	0	0
1.4.01.60	CONTRIBUCIONES	0	479822	479822	0	0	0
1.4.01.81	CUOTA DE FISCALIZACIÓN Y AUDITAJE	241856	694024	935880	0	0	0
1.4.01.71	RENTA DEL MONOPOLIO DE JUEGOS DE SUERTE Y AZAR	0	335266	335266	0	0	0
1.4.01.90	OTROS DEUDORES POR INGRESOS NO TRIBUTARIOS	0	5782	5782	0	0	0
1.4.06	VENTA DE BIENES	0	39	39	0	0	0
1.4.06.06	BIENES COMERCIALIZADOS	0	39	39	0	0	0
1.4.13	TRANSFERENCIAS POR COBRAR	0	30623177	26395755	4227422	4227422	0
1.4.13.14	OTRAS TRANSFERENCIAS	0	121258	121258	0	0	0
1.4.13.15	SISTEMA GENERAL DE PARTICIPACIONES- PARTICIPACIÓN PARA SALUD	0	5682807	5682807	0	0	0
1.4.13.18	SISTEMA GENERAL DE PARTICIPACIONES- PARTICIPACIÓN PARA EDUCACIÓN	0	24354948	20127526	4227422	4227422	0
1.4.13.22	SISTEMA GENERAL DE PARTICIPACIONES- PARTICIPACIÓN PARA AGUA POTABLE Y BANEAMIENTO BÁSICO	0	464164	464164	0	0	0
1.4.20	AVANCES Y ANTICIPOS ENTREGADOS	1075824	296011	115852	1255983	1255983	0
1.4.20.03	ANTICIPOS SOBRE CONVENIOS Y ACUERDOS	528000	270152	102038	696114	696114	0
1.4.20.11	AVANCES PARA VIÁTICOS Y GASTOS DE VIAJE	0	12859	12859	0	0	0
1.4.20.12	ANTICIPO PARA ADQUISICIÓN DE BIENES Y SERVICIOS	11610	0	0	11610	11610	0
1.4.20.13	ANTICIPOS PARA PROYECTOS DE INVERSIÓN	536214	0	0	536214	536214	0
1.4.20.90	OTROS AVANCES Y ANTICIPOS	0	13000	955	12045	12045	0
1.4.24	RECURSOS ENTREGADOS EN ADMINISTRACIÓN	174547	25701	17817	182431	162431	0

1.4.24.02	EN ADMINISTRACIÓN	171344	25701	17817	179228	178228	0
1.4.24.05	ENCARGO FIDUCIARIO - FIDUCIA DE GARANTIA	3203	0	0	3203	3203	0
1.4.25	DEPÓSITOS ENTREGADOS EN GARANTIA	687619	0	87	687532	687532	0
1.4.25.03	DEPÓSITOS JUDICIALES	687619	0	67	687532	687532	0
1.4.70	OTROS DEUDORES	1576524	226873	237356	1566041	1566041	0
1.4.70.06	ARRENDAMIENTOS	0	84131	80719	3412	3412	0
1.4.70.08	CUOTAS PARTES DE PENSIONES	1422946	18949	125411	1314484	1314484	0
1.4.70.62	CARTERA IMPRODUCTIVA ADJUDICADA	99182	0	0	99182	99182	0
1.4.70.84	RESPONSABILIDADES FISCALES	11557	5918	2567	14909	14909	0
1.4.70.90	OTROS DEUDORES	42839	119874	28659	134054	134054	0
1.5	INVENTARIOS	192823	0	0	192823	192823	0
1.5.10	MERCANCIAS EN EXISTENCIA	192823	0	0	192823	192823	0
1.5.10.60	MEDICAMENTOS	192823	0	0	192823	192823	0
1.6	PROPIEDADES, PLANTA Y EQUIPO	48498437	196118	686885	48007670	0	48007670
1.6.05	TERRENOS	5894809	0	0	5894809	0	5894809
1.6.05.01	URBANOS	805473	0	0	805473	0	805473
1.6.05.02	RURALES	685095	0	0	685095	0	685095
1.6.05.03	TERRENOS CON DESTINACIÓN AMBIENTAL	4404241	0	0	4404241	0	4404241
1.6.10	SEMOMIENTES	1663	640	910	1393	0	1393
1.6.10.90	OTROS SEMOMIENTES	1663	640	910	1393	0	1393
1.6.35	BIENES MUEBLES EN BODEGA	3777365	34087	24441	3767011	0	3767011
1.6.35.01	MAQUINARIA Y EQUIPO	23510	0	0	23510	0	23510
1.6.35.03	MUEBLES, ENSERES Y EQUIPO DE OFICINA	651131	33931	155	684907	0	684907
1.6.35.04	EQUIPOS DE COMUNICACIÓN Y COMPUTACIÓN	3086554	156	24286	3062424	0	3062424
1.6.35.11	EQUIPOS DE COMEDOR, COCINA, DESPENSA Y HOTELERÍA	15020	0	0	15020	0	15020
1.6.35.90	OTROS BIENES MUEBLES EN BODEGA	1150	0	0	1150	0	1150
1.6.37	PROPIEDADES, PLANTA Y EQUIPO NO EXPLOTADOS	710807	24165	0	734972	0	734972
1.6.37.03	EDIFICACIONES	197476	0	0	187478	0	187478
1.6.37.07	MAQUINARIA Y EQUIPO	376	0	0	376	0	376
1.6.37.09	MUEBLES, ENSERES Y EQUIPO DE OFICINA	69227	410	0	69637	0	69637
1.6.37.10	EQUIPOS DE COMUNICACIÓN Y COMPUTACIÓN	422946	23475	0	446421	0	446421
1.6.37.12	EQUIPOS DE COMEDOR, COCINA, DESPENSA Y HOTELERÍA	780	280	0	1060	0	1060
1.8.40	EDIFICACIONES	18532901	0	0	18532901	0	18532901
1.8.40.01	EDIFICIOS Y CASAS	17557551	0	0	17557551	0	17557551
1.8.40.04	LOCALES	75350	0	0	75350	0	75350
1.8.40.09	COLEGIOS Y ESCUELAS	900000	0	0	900000	0	900000
1.6.45	PLANTAS, DUCTOS Y TÚNELES	7320	0	0	7320	0	7320
1.6.45.01	PLANTAS DE GENERACIÓN	7320	0	0	7320	0	7320
1.6.50	REDES, LÍNEAS Y CABLES	1077883	0	0	1077883	0	1077883
1.6.50.05	REDES DE AIRE	5477	0	0	5477	0	5477
1.6.50.07	LÍNEAS Y CABLES DE INTERCONEXIÓN	34838	0	0	34838	0	34838
1.6.50.10	LÍNEAS Y CABLES DE TELECOMUNICACIONES	1037568	0	0	1037568	0	1037568
1.6.55	MAQUINARIA Y EQUIPO	6086594	4982	0	6091576	0	6091576
1.6.55.03	EQUIPO DE PERFORACIÓN	607	0	0	607	0	607
1.6.55.04	MAQUINARIA INDUSTRIAL	528546	0	0	528546	0	528546

1.6.55.05	EQUIPO DE MÚSICA	247295	0	0	247295	0	247295
1.6.55.06	EQUIPO DE RECREACIÓN Y DEPORTE	49712	0	0	49712	0	49712
1.6.55.06	EQUIPO AGROPECUARIO, DE SILVICULTURA, AVICULTURA Y PESCA	27494	0	0	27494	0	27494
1.6.55.09	EQUIPO DE ENSEÑANZA	3207409	0	0	3207409	0	3207409
1.8.55.11	HERRAMIENTAS Y ACCESORIOS	86094	0	0	86094	0	86094
1.6.55.12	EQUIPO PARA ESTACIONES DE BOMBEO	1844	0	0	1844	0	1844
1.6.55.22	EQUIPO DE AYUDA AUDIOVISUAL	1836593	4982	0	1841575	0	1841575
1.6.55.90	OTRA MAQUINARIA Y EQUIPO	100998	0	0	100998	0	100998
1.6.80	EQUIPO MÉDICO Y CIENTÍFICO	1079359	0	0	1079359	0	1079359
1.6.60.02	EQUIPO DE LABORATORIO	1063964	0	0	1063964	0	1063964
1.6.60.07	EQUIPO DE APOYO DIAGNÓSTICO	14390	0	0	14390	0	14390
1.6.60.09	EQUIPO DE SERVICIO AMBULATORIO	435	0	0	435	0	435
1.6.60.90	OTRO EQUIPO MÉDICO Y CIENTÍFICO	570	0	0	570	0	570
1.6.65	MUEBLES, ENSERES Y EQUIPO DE OFICINA	4755214	16355	410	4771159	0	4771159
1.6.65.01	MUEBLES Y ENSERES	4253217	16355	0	4269572	0	4269572
1.6.65.02	EQUIPO Y MÁQUINA DE OFICINA	456014	0	410	455604	0	455604
1.6.65.05	MUEBLES, ENSERES Y EQUIPO DE OFICINA DE USO PERMANENTE SIN CONTRAPRESTACIÓN	855	0	0	855	0	855
1.6.65.90	OTROS MUEBLES, ENSERES Y EQUIPO DE OFICINA	45128	0	0	45128	0	45128
1.6.70	EQUIPOS DE COMUNICACIÓN Y COMPUTACIÓN	10251552	114344	26086	10337610	0	10337610
1.6.70.01	EQUIPO DE COMUNICACIÓN	551076	2208	230	553056	0	553056
1.6.70.02	EQUIPO DE COMPUTACIÓN	9635132	112136	23246	9724022	0	9724022
1.6.70.04	SATELITES Y ANTENAS	21666	0	0	21666	0	21666
1.6.70.07	EQUIPOS DE COMUNICACIÓN Y COMPUTACIÓN DE USO PERMANENTE SIN CONTRAPRESTACIÓN	37325	0	4610	32715	0	32715
1.6.70.90	OTROS EQUIPOS DE COMUNICACIÓN Y COMPUTACIÓN	6349	0	0	6349	0	6349
1.6.75	EQUIPOS DE TRANSPORTE, TRACCIÓN Y ELEVACIÓN	1011516	0	0	1011516	0	1011516
1.6.75.02	TERRESTRE	987516	0	0	987516	0	987516
1.6.75.05	DE TRACCIÓN	24000	0	0	24000	0	24000
1.6.80	EQUIPOS DE COMEDOR, COCINA, DESPENSA Y HOTELERÍA	228505	0	280	228225	0	228225
1.6.80.02	EQUIPO DE RESTAURANTE Y CAFETERÍA	219507	0	0	219507	0	219507
1.8.80.06	EQUIPOS DE COMEDOR, COCINA, DESPENSA Y HOTELERÍA DE USO PERMANENTE SIN CONTRAPRESTACIÓN	8998	0	280	8718	0	8718
1.6.82	PROPIEDADES DE INVERSIÓN	15616849	0	0	15616849	0	15616849
1.6.82.02	EDIFICACIONES	15616849	0	0	15616849	0	15616849
1.6.85	DEPRECIACIÓN ACUMULADA (CR)	-20533900	1545	632758	-21165113	0	-21165113
1.6.85.01	EDIFICACIONES	-4226930	0	69948	-4316878	0	-4316878
1.6.85.02	PLANTAS, DUCTOS Y TÚNELES	-7320	0	0	-7320	0	-7320
1.6.85.03	REDES, LÍNEAS Y CABLES	-771600	0	26285	-797885	0	-797885
1.6.85.04	MAQUINARIA Y EQUIPO	-3428049	0	101729	-3529778	0	-3529778
1.6.85.05	EQUIPO MÉDICO Y CIENTÍFICO	-555814	0	21141	-576955	0	-576955

1.6.85.06	MUEBLES, ENSERES Y EQUIPO DE OFICINA	-3123632	0	81001	-3204633	0	-3204633
1.6.85.07	EQUIPOS DE COMUNICACIÓN Y COMPUTACIÓN	-7492590	1545	275358	-7766404	0	-7766404
1.8.85.08	EQUIPOS DE TRANSPORTE, TRACCIÓN Y ELEVACIÓN	-808403	0	25899	-834302	0	-834302
1.6.85.09	EQUIPOS DE COMEDOR, COCINA, DESPENSA Y MOTELERÍA	-119562	0	11396	-130958	0	-130958
1.7	BIENES DE USO PÚBLICO E HISTÓRICOS Y CULTURALES	44574153	0	418987	44255186	0	44255186
1.7.10	BIENES DE USO PÚBLICO EN SERVICIO	52668418	0	0	52668418	0	52668418
1.7.10.01	RED CARRETERA	50650184	0	0	50650184	0	50650184
1.7.10.05	PARQUES RECREACIONALES	1997234	0	0	1997234	0	1997234
1.7.10.90	OTROS BIENES DE USO PÚBLICO EN SERVICIO	21000	0	0	21000	0	21000
1.7.15	BIENES HISTÓRICOS Y CULTURALES	18964	0	0	18964	0	18964
1.7.15.03	OBRAS DE ARTE	6425	0	0	6425	0	6425
1.7.15.04	PARQUES ARQUEOLÓGICOS	12539	0	0	12539	0	12539
1.7.85	AMORTIZACIÓN ACUMULADA DE BIENES DE USO PÚBLICO (CR)	-8013229	0	418987	-8432216	0	-8432216
1.7.85.01	RED CARRETERA	-7846383	0	408736	-8055119	0	-8055119
1.7.85.05	PARQUES RECREACIONALES	-386842	0	10091	-376933	0	-376933
1.7.85.90	OTROS BIENES DE USO PÚBLICO	-4	0	160	-164	0	-164
1.9	OTROS ACTIVOS	420794968	44248955	43517710	421526213	323433326	98092887
1.9.01	RESERVA FINANCIERA ACTUARIAL	323639944	8200849	6432800	323407993	323407993	0
1.9.01.04	ENCARGOS FIDUCIARIOS	323639944	8200849	6432800	323407993	323407993	0
1.9.05	BIENES Y SERVICIOS PAGADOS POR ANTICIPADO	235136	62586	216226	81496	0	81496
1.9.05.01	SEGUROS	230403	62586	215264	77725	0	77725
1.9.05.05	IMPRESOS, PUBLICACIONES, SUSCRIPCIONES Y AFILIACIONES	4733	0	962	3771	0	3771
1.9.10	CARGOS DIFERIDOS	1372719	81532	83564	1370687	11945	1358742
1.9.10.01	MATERIALES Y SUMINISTROS	1307071	81532	58907	1329696	0	1329696
1.9.10.06	LOZA Y CRISTALERÍA	5166	0	1341	3825	0	3825
1.9.10.21	ELEMENTOS DE ASEO, LAVANDERÍA Y CAFETERÍA	48507	0	23318	25181	0	25181
1.9.10.26	MANTENIMIENTO	11945	0	0	11945	11945	0
1.9.10.90	OTROS CARGOS DIFERIDOS	30	0	0	30	0	30
1.9.15	OBRAS Y MEJORAS EN PROPIEDAD AJENA	310682	0	246	310436	0	310436
1.9.15.02	EDIFICACIONES	87029	0	248	86783	0	86783
1.9.15.90	OTRAS OBRAS Y MEJORAS EN PROPIEDAD AJENA	223653	0	0	223653	0	223653
1.9.20	BIENES ENTREGADOS A TERCEROS	8888187	0	0	8888187	0	8888187
1.9.20.05	BIENES MUEBLES ENTREGADOS EN COMODATO -	1907722	0	0	1907722	0	1907722
1.9.20.06	BIENES INMUEBLES ENTREGADOS EN COMODATO	6980311	0	0	6980311	0	6980311
1.9.20.90	OTROS BIENES ENTREGADOS A TERCEROS	154	0	0	154	0	154
1.9.26	DERECHOS EN FIDEICOMISO	32427429	33814206	34666858	31574777	0	31574777
1.9.26.03	FIDUCIA MERCANTIL - CONSTITUCIÓN DE PATRIMONIO AUTÓNOMO	32427429	33814206	34666858	31574777	0	31574777
1.9.60	BIENES DE ARTE Y CULTURA	2886781	0	0	2886781	0	2886781
1.9.60.01	OBRAS DE ARTE	2815	0	0	2815	0	2815
1.9.60.03	BIENES DE CULTO	2700	0	0	2700	0	2700
1.9.60.07	LIBROS Y PUBLICACIONES DE INVESTIGACIÓN Y CONSULTA	2844965	0	0	2844965	0	2844965
1.9.60.90	OTROS BIENES DE ARTE Y CULTURA	36281	0	0	36281	0	36281

1.9.70	INTANGIBLES	1063546	270974	90000	1244520	13388	1231132
1.9.70.02	MARCAS	300000	0	0	300000	0	300000
1.9.70.05	DERECHOS	7828	0	0	7828	0	7828
1.9.70.07	LICENCIAS	319613	270974	90000	500587	11500	489087
1.9.70.08	SOFTWARE	436105	0	0	436105	1888	434217
1.9.75	AMORTIZACIÓN ACUMULADA DE INTANGIBLES (CR)	-492985	0	28016	-521001	0	-521001
1.9.75.05	DERECHOS	-914	0	243	-1157	0	-1157
1.9.75.07	LICENCIAS	-207328	0	11555	-218883	0	-218883
1.9.75.08	SOFTWARE	-284743	0	16218	-300961	0	-300961
1.9.99	VALORIZACIONES	50463549	1818808	0	52282357	0	52282357
1.9.99.33	INVERSIONES EN EMPRESAS INDUSTRIALES Y COMERCIALES DEL ESTADO SOCIETARIAS	26865975	0	0	26865975	0	26865975
1.9.99.34	INVERSIONES EN SOCIEDADES DE ECONOMÍA MIXTA	2258659	1818808	0	4077467	0	4077467
1.9.99.52	TERRENOS	10338122	0	0	10338122	0	10338122
1.9.99.62	EDIFICACIONES	11000793	0	0	11000793	0	11000793
2	PASIVOS	177046204	77795088	109991731	209242847	142199166	67043681
2.2	OPERACIONES DE CRÉDITO PÚBLICO Y FINANCIAMIENTO CON BANCA CENTRAL	23460516	5014213	2835233	21281536	0	21281536
2.2.08	OPERACIONES DE CRÉDITO PÚBLICO INTERNAS DE LARGO PLAZO	23460516	5014213	2835233	21281536	0	21281536
2.2.08.30	PRÉSTAMOS BANCA COMERCIAL	17024896	3657395	1831671	15299172	0	15299172
2.2.08.31	PRÉSTAMOS BANCA DE FOMENTO	6435620	1356818	903562	5982364	0	5982364
2.4	CUENTAS POR PAGAR	17079024	48233342	55408414	23254096	20762499	2491597
2.4.01	ADQUISICIÓN DE BIENES Y SERVICIOS NACIONALES	1972608	15780810	15780610	1972408	0	1872408
2.4.01.01	BIENES Y SERVICIOS	0	957452	957452	0	0	0
2.4.01.02	PROYECTOS DE INVERSIÓN	1972608	14823358	14823158	1972408	0	1872408
2.4.03	TRANSFERENCIAS POR PAGAR	507512	8578490	8524250	453272	0	453272
2.4.03.15	OTRAS TRANSFERENCIAS	507512	8578490	8524250	453272	0	453272
2.4.22	INTERESES POR PAGAR	0	234680	234680	0	0	0
2.4.22.02	OPERACIONES DE CRÉDITO PÚBLICO INTERNAS DE LARGO PLAZO	0	234680	234680	0	0	0
2.4.25	ACREEDORES	317621	15941579	18865003	4241045	4175129	65917
2.4.25.04	SERVICIOS PÚBLICOS	0	116787	116767	0	0	0
2.4.25.06	SUSCRIPCIONES	0	238	238	0	0	0
2.4.25.07	ARRENDAMIENTOS	0	9794	9794	0	0	0
2.4.25.08	VIÁTICOS Y GASTOS DE VIAJE	0	145156	145156	0	0	0
2.4.25.10	SEGUROS	0	238057	238057	0	0	0
2.4.25.12	SALDOS A FAVOR DE CONTRIBUYENTES	2145	7699	5602	48	48	0
2.4.25.18	APORTES A FONDOS PENSIONALES	4800	1055553	1055793	4848	4848	0
2.4.25.19	APORTES A SEGURIDAD SOCIAL EN BALDÍO	3547	1105788	1112290	10051	10051	0
2.4.25.20	APORTES AL ICBF, SEMA Y CAJAS DE COMPENSACIÓN	0	1555021	1555021	0	0	0
2.4.25.21	SINDICATOS	0	190344	190344	0	0	0
2.4.25.22	COOPERATIVAS	0	1548394	1548394	0	0	0
2.4.25.23	FONDOS DE EMPLEADOS	0	446885	446885	0	0	0
2.4.25.24	EMBARGOS JUDICIALES	974	300131	299157	0	0	0
2.4.25.26	FONDOS MUTUOS	0	5	5	0	0	0
2.4.25.29	CHEQUES NO COBRADOS O POR RECLAMAR	65881	0	0	65881	0	65881

2.4.25.32	APORTE RIESGOS PROFESIONALES	0	31766	31766	0	0	0
2.4.25.33	FONDO DE SOLIDARIDAD Y GARANTIA EN SALUD	0	86307	86307	0	0	0
2.4.25.35	LIBRANZAS	0	3304863	3304863	0	0	0
2.4.25.41	APORTES A ESCUELAS INDUSTRIALES, INSTITUTOS TECNICOS Y ESAP	0	310153	310153	0	0	0
2.4.25.52	HONORARIOS	0	103648	103648	0	0	0
2.4.25.53	SERVICIOS	0	57103	57103	0	0	0
2.4.25.90	OTROS ACREEDORES	240468	5327909	9247660	4160219	4160183	36
2.4.36	RETENCIÓN EN LA FUENTE E IMPUESTO DE TIMBRE	3150	668678	667130	1602	1602	0
2.4.36.03	HONORARIOS	0	40782	40782	0	0	0
2.4.36.05	SERVICIOS	2234	13499	11767	502	502	0
2.4.36.07	RENDIMIENTOS FINANCIEROS	0	629	629	0	0	0
2.4.36.08	COMPRAS	619	9886	9361	94	94	0
2.4.36.15	A EMPLEADOS ARTICULO 383 ET	0	122477	123124	647	647	0
2.4.36.16	A EMPLEADOS ARTICULO 384 ET	0	423	423	0	0	0
2.4.36.25	IMPUESTO A LAS VENTAS RETENIDO POR CONSIGNAR	293	23485	23539	347	347	0
2.4.36.26	CONTRATOS DE OBRA	0	69029	69029	0	0	0
2.4.36.27	RETENCIÓN DE IMPUESTO DE INDUSTRIA Y COMERCIO POR COMPRAS	4	3585	3585	4	4	0
2.4.36.90	OTRAS RETENCIONES	0	1255	1263	8	6	0
2.4.36.98	IMPUESTO DE TIMBRE	0	383628	383628	0	0	0
2.4.40	IMPUESTOS, CONTRIBUCIONES Y TASAS POR PAGAR	0	201199	201199	0	0	0
2.4.40.03	IMPUESTO PREDIAL UNIFICADO	0	141478	141478	0	0	0
2.4.40.23	CONTRIBUCIONES	0	48728	48728	0	0	0
2.4.40.75	OTROS IMPUESTOS NACIONALES	0	10993	10993	0	0	0
2.4.45	IMPUESTO AL VALOR AGREGADO IVA	1957	11611	8358	-1296	-1296	0
2.4.45.02	VENTA DE SERVICIOS	13554	0	8358	21912	21912	0
2.4.45.06	COMPRA DE SERVICIOS (DB)	-5302	200	0	-5502	-5502	0
2.4.45.75	IMPUESTO A LAS VENTAS RETENIDO (DB)	-2261	418	0	-2679	-2679	0
2.4.45.80	VALOR PAGADO (DB)	-4034	10993	0	-15027	-15027	0
2.4.50	AVANCES Y ANTICIPOS RECIBIDOS	12992179	212333	1137784	13917630	13917630	0
2.4.50.02	ANTICIPOS SOBRE PROYECTOS DE INVERSIÓN	6728460	0	0	6728460	6728460	0
2.4.50.03	ANTICIPOS SOBRE CONVENIOS Y ACUERDOS	6263719	212333	1137784	7189170	7189170	0
2.4.53	RECURSOS RECIBIDOS EN ADMINISTRACIÓN	440697	124144	108185	424738	424738	0
2.4.53.01	EN ADMINISTRACIÓN	440697	124144	108185	424738	424738	0
2.4.55	DEPOSITOS RECIBIDOS EN GARANTIA	842104	801950	1545205	1585359	1585359	0
2.4.55.03	DEPOSITOS JUDICIALES	831293	801950	1545121	1574464	1574464	0
2.4.55.90	OTROS DEPOSITOS	10811	0	84	10895	10895	0
2.4.60	CRÉDITOS JUDICIALES	0	368440	368440	0	0	0
2.4.60.02	SENTENCIAS	0	368440	368440	0	0	0
2.4.80	ADMINISTRACIÓN Y PRESTACION DE SERVICIOS DE SALUD	1196	8309428	6967570	659338	659338	0
2.4.80.01	SUBSIDIO A LA OFERTA	1196	6180251	6838393	659338	659338	0
2.4.80.02	RÉGIMEN SUBSIDIADO	0	129177	129177	0	0	0
2.5	OBLIGACIONES LABORALES Y DE SEGURIDAD SOCIAL INTEGRAL	4738605	17783794	17753772	4708583	4708583	0

2.5.05	SALARIOS Y PRESTACIONES SOCIALES	3397610	17756080	17726058	3367588	3367588	0
2.5.05.01	NÓMINA POR PAGAR	742	16953362	16953362	742	742	0
2.5.05.02	CESANTÍAS	676477	604121	584009	656385	656365	0
2.5.05.03	INTERESES SOBRE CESANTÍAS	0	119	119	0	0	0
2.5.05.04	VACACIONES	0	1095	1095	0	0	0
2.5.05.05	PRIMA DE VACACIONES	100777	187264	177374	80867	80867	0
2.5.05.06	PRIMA DE SERVICIOS	349683	606	606	349683	349683	0
2.5.05.08	INDEMNIZACIONES	0	1005	1005	0	0	0
2.5.05.12	BONIFICACIONES	0	8180	8180	0	0	0
2.5.05.90	OTROS SALARIOS Y PRESTACIONES SOCIALES	2269931	308	308	2269931	2269931	0
2.5.10	PENSIONES Y PRESTACIONES ECONÓMICAS POR PAGAR	1340995	27714	27714	1340995	1340995	0
2.5.10.06	CUOTAS PARTES DE PENSIONES	1340995	27714	27714	1340995	1340995	0
2.7	PASIVOS ESTIMADOS	131485664	2690859	30274982	159069767	115789284	43270503
2.7.10	PROVISIÓN PARA CONTINGENCIAS	13929209	0	29341294	43270503	0	43270503
2.7.10.05	LITIGIOS	0	0	29341294	29341294	0	29341294
2.7.10.06	OBLIGACIONES POTENCIALES	13929209	0	0	13929209	0	13929209
2.7.15	PROVISIÓN PARA PRESTACIONES SOCIALES	274144	288144	900672	888672	888672	0
2.7.15.01	CESANTÍAS	274144	113582	256901	417463	417463	0
2.7.15.03	VACACIONES	0	0	26571	26571	26571	0
2.7.15.04	PRIMA DE SERVICIOS	0	0	133598	133598	133598	0
2.7.15.06	PRIMA DE VACACIONES	0	172562	215530	42968	42968	0
2.7.15.09	PRIMA DE NAVIDAD	0	0	266072	266072	266072	0
2.7.20	PROVISIÓN PARA PENSIONES	117282311	2404715	33016	114910612	114910612	0
2.7.20.03	CÁLCULO ACTUARIAL DE PENSIONES ACTUALES	205174025	2401831	33016	202805210	202805210	0
2.7.20.04	PENSIONES ACTUALES POR AMORTIZAR (OB)	-93803008	0	0	-93803008	-93803008	0
2.7.20.07	CÁLCULO ACTUARIAL DE CUOTAS PARTES DE PENSIONES	37787242	2884	0	37784358	37784358	0
2.7.20.08	CUOTAS PARTES DE PENSIONES POR AMORTIZAR (OB)	-31885948	0	0	-31885948	-31885948	0
2.8	OTROS PASIVOS	282395	3072880	3719330	928845	928800	45
2.9.05	RECAUDOS A FAVOR DE TERCEROS	280231	3072251	3719330	927310	927265	45
2.9.05.02	IMPUESTOS	162290	2226109	2388362	334543	334543	0
2.9.05.03	VENTAS POR CUENTA DE TERCEROS	0	0	0	0	0	0
2.9.05.80	RECAUDOS POR CLASIFICAR	92384	0	0	92384	92384	0
2.9.05.90	OTROS RECAUDOS A FAVOR DE TERCEROS	25557	846142	1320958	500383	500338	45
2.9.10	INGRESOS RECIBIDOS POR ANTICIPADO	2164	629	0	1535	1535	0
2.9.10.90	OTROS INGRESOS RECIBIDOS POR ANTICIPADO	2164	629	0	1535	1535	0
3	PATRIMONIO	477290111	56714362	57530051	478105800	0	478105800
3.1	HACIENDA PÚBLICA	477290111	56714362	57530051	478105800	0	478105800
3.1.05	CAPITAL FISCAL	373953672	4996205	50445173	419402640	0	419402640
3.1.05.02	DEPARTAMENTO	373953672	4996205	50445173	419402640	0	419402640
3.1.10	RESULTADO DEL EJERCICIO	43625902	43628831	2929	0	0	0
3.1.10.01	EXCEDENTE DEL EJERCICIO	43625902	43628831	2929	0	0	0
3.1.10.02	DÉFICIT DEL EJERCICIO (OB)	0	0	0	0	0	0
3.1.15	SUPERÁVIT POR VALORIZACIÓN	50463549	0	1818808	52282357	0	52282357

3.1.15.33	INVERSIONES EN EMPRESAS INDUSTRIALES Y COMERCIALES DEL ESTADO SOCIETARIAS	26865975	0	0	26865975	0	26865975
3.1.15.34	INVERSIONES EN SOCIEDADES DE ECONOMIA MIXTA	2258659	0	1818808	4077467	0	4077467
3.1.15.52	TERRENOS	10338122	0	0	10338122	0	10338122
3.1.15.62	EDIFICACIONES	11000793	0	0	11000793	0	11000793
3.1.20	SUPERAVIT POR DONACION	7428563	0	64673	7493236	0	7493236
3.1.20.01	EN DIMERO	2913	0	0	2913	0	2913
3.1.20.02	EN ESPECIE	7251317	0	64673	7315990	0	7315990
3.1.20.03	EN DERECHOS	174333	0	0	174333	0	174333
3.1.25	PATRIMONIO PUBLICO INCORPORADO	7083574	8987421	14810	100963	0	100963
3.1.25.25	BIENES	5708270	5708270	14810	14810	0	14810
3.1.25.26	DERECHOS	1286086	1286086	0	0	0	0
3.1.25.31	BIENES DE USO PERMANENTE SIN CONTRAPRESTACION	89216	3065	0	86153	0	86153
3.1.28	PROVISIONES, AGOTAMIENTO, DEPRECIACIONES Y AMORTIZACIONES (OB)	-5265149	1091905	5183658	-1173398	0	-1173398
3.1.28.04	DEPRECIACION DE PROPIEDADES, PLANTA Y EQUIPO	-3308210	643177	3299681	-651706	0	-651706
3.1.28.05	AMORTIZACION DE PROPIEDADES, PLANTA Y EQUIPO	-14654	246	14654	-246	0	-246
3.1.28.06	AMORTIZACION DE BIENES DE USO PUBLICO	-1665112	408736	1665112	-408736	0	-408736
3.1.28.07	AMORTIZACION DE OTROS ACTIVOS	-276973	39746	204011	-112708	0	-112708
4	INGRESOS	0	4353857	71156997	66803340	0	66803340
4.1	INGRESOS FISCALES	0	233078	31871015	31737937	0	31737937
4.1.05	TRIBUTARIOS	0	105639	22771797	22666158	0	22666158
4.1.05.02	IMPUESTO DE REGISTRO	0	9967	2163536	2153569	0	2153569
4.1.05.22	IMPUESTO AL CONSUMO DE TABACO Y CIGARRILLOS	0	0	1527884	1527884	0	1527884
4.1.05.23	IMPUESTO AL CONSUMO DE LICORES, VINOS, APERITIVOS Y SIMILARES O PARTICIPACION PORCENTUAL	0	1936	507861	505945	0	505945
4.1.05.24	IMPUESTO AL CONSUMO DE CERVEZA	0	574	2192308	2191734	0	2191734
4.1.05.26	IMPUESTO A DEQUELLO DE GANADO MAYOR	0	0	108713	108713	0	108713
4.1.05.33	IMPUESTO SOBRE VEHICULOS AUTOMOTORES	0	0	11812133	11812133	0	11812133
4.1.05.35	SOBRETASA A LA GASOLINA	0	78509	1018808	943299	0	943299
4.1.05.36	SOBRETASA AL ACPM	0	0	183178	183178	0	183178
4.1.05.46	IMPUESTO A GANADORES SORTEOS ORDINARIOS	0	0	365859	365859	0	365859
4.1.05.47	IMPUESTO A GANADORES SORTEOS EXTRAORDINARIOS	0	0	36609	36609	0	36609
4.1.05.48	IMPUESTO A LOTERIAS FORANEAS	0	0	73412	73412	0	73412
4.1.05.49	IVA DE LICORES A PRODUCTORES	0	6581	308089	301528	0	301528
4.1.05.51	IMPUESTO A LA VENTA DE CERVEZA 8%	0	0	437225	437225	0	437225
4.1.05.53	IMPUESTO UNIFICADO DE AZAR Y ESPECTACULOS	0	0	1272722	1272722	0	1272722
4.1.05.80	OTROS IMPUESTOS DEPARTAMENTALES	0	10092	784440	754348	0	754348
4.1.10	NO TRIBUTARIOS	0	125398	9199038	8073640	0	8073640
4.1.10.02	MULTAS	0	0	315610	315610	0	315610
4.1.10.04	SANCCIONES	0	0	15932	15932	0	15932
4.1.10.27	ESTAMPILLAS	0	35723	5963085	5927362	0	5927362
4.1.10.59	DERECHOS DE EXPLOTACION	0	89675	1978839	1889164	0	1889164

4.1.10.61	CONTRIBUCIONES	0	0	479822	479822	0	479822
4.1.10.62	CUOTA DE FISCALIZACIÓN Y AUDITAJE	0	0	105347	105347	0	105347
4.1.10.72	RENTA DEL MONOPOLIO DE JUEGOS DE SUERTE Y AZAR	0	0	335268	335268	0	335268
4.1.10.90	OTROS INGRESOS NO TRIBUTARIOS	0	0	5137	5137	0	5137
4.1.95	DEVOLUCIONES Y DESCUENTOS (DB)	0	2041	180	-1881	0	-1881
4.1.95.07	IMPUESTO DE REGISTRO	0	1571	180	-1391	0	-1391
4.1.95.25	IMPUESTO SOBRE VEHICULOS AUTOMOTORES	0	418	0	-418	0	-418
4.1.95.50	OTROS INGRESOS TRIBUTARIOS DEPARTAMENTALES	0	52	0	-52	0	-52
4.2	VENTA DE BIENES	0	0	130623	130623	0	130623
4.2.10	BIENES COMERCIALIZADOS	0	0	130623	130623	0	130623
4.2.10.60	MEDICAMENTOS	0	0	130623	130623	0	130623
4.3	VENTA DE SERVICIOS	0	3406	81817	78411	0	78411
4.3.05	SERVICIOS EDUCATIVOS	0	3165	8020	4855	0	4855
4.3.05.10	EDUCACIÓN FORMAL - MEDIA ACADÉMICA	0	0	2302	2302	0	2302
4.3.05.11	EDUCACIÓN FORMAL - MEDIA TÉCNICA	0	2859	4503	1844	0	1844
4.3.05.50	SERVICIOS CONEXOS A LA EDUCACIÓN	0	306	1215	909	0	909
4.3.60	SERVICIOS DE DOCUMENTACIÓN E IDENTIFICACIÓN	0	241	67042	66801	0	66801
4.3.60.08	TARJETAS PROFESIONALES	0	241	67042	66801	0	66801
4.3.90	OTROS SERVICIOS	0	0	6755	6755	0	6755
4.3.90.90	OTROS SERVICIOS	0	0	6755	6755	0	6755
4.4	TRANSFERENCIAS	0	0	26821852	26821852	0	26821852
4.4.08	SISTEMA GENERAL DE PARTICIPACIONES	0	0	26695594	26695594	0	26695594
4.4.08.17	PARTICIPACIÓN PARA SALUD	0	0	2340846	2340846	0	2340846
4.4.08.18	PARTICIPACIÓN PARA EDUCACIÓN	0	0	24354848	24354848	0	24354848
4.4.13	SISTEMA GENERAL DE REGALÍAS	0	0	0	0	0	0
4.4.13.03	PARA PROYECTOS DE DESARROLLO REGIONAL	0	0	0	0	0	0
4.4.28	OTRAS TRANSFERENCIAS	0	0	126258	126258	0	126258
4.4.28.04	PARA PROGRAMAS DE SALUD	0	0	121258	121258	0	121258
4.4.28.05	PARA PROGRAMAS DE EDUCACIÓN	0	0	0	0	0	0
4.4.28.90	OTRAS TRANSFERENCIAS	0	0	5000	5000	0	5000
4.8	OTROS INGRESOS	0	4117173	12151690	8034517	0	8034517
4.8.05	FINANCIEROS	0	28629	6704353	8675724	0	8675724
4.8.05.04	INTERESES DE DEUDORES	0	0	24	24	0	24
4.8.05.22	INTERESES SOBRE DEPÓSITOS EN INSTITUCIONES FINANCIERAS	0	28629	241242	212613	0	212613
4.8.05.35	RENDIMIENTOS SOBRE RECURSOS ENTREGADOS EN ADMINISTRACIÓN	0	0	8078592	8078592	0	8078592
4.8.05.72	UTILIDAD EN DERECHOS EN FIDEICOMISO	0	0	383495	383495	0	383495
4.8.08	OTROS INGRESOS ORDINARIOS	0	0	104958	104959	0	104959
4.8.08.15	FOTOCOPIAS	0	0	109	109	0	109
4.8.08.17	ARRENDAMIENTOS	0	0	82496	82496	0	82496
4.8.08.18	DONACIONES	0	0	7324	7324	0	7324
4.8.08.90	OTROS INGRESOS ORDINARIOS	0	0	15030	15030	0	15030
4.8.10	EXTRAORDINARIOS	0	1886	115885	113999	0	113999
4.8.10.08	RECUPERACIONES	0	1886	15579	13693	0	13693

4.8.10.47	APROVECHAMIENTOS	0	0	26516	26516	0	26516
4.8.10.90	OTROS INGRESOS EXTRAORDINARIOS	0	0	73790	73790	0	73790
4.8.15	AJUSTE DE EJERCICIOS ANTERIORES	0	4086658	3226493	-860165	0	-860165
4.8.15.54	INGRESOS FISCALES	0	4086658	2820894	-1265864	0	-1265864
4.8.15.59	OTROS INGRESOS	0	0	405799	405799	0	405799
5	GASTOS	0	86454823	11350813	75104010	0	75104010
5.1	DE ADMINISTRACIÓN	0	5775480	23650	5751810	0	5751810
5.1.01	SUELDOS Y SALARIOS	0	3183927	1082	3182845	0	3182845
5.1.01.01	SUELDOS DEL PERSONAL	0	2096206	252	2095954	0	2095954
5.1.01.09	HONORARIOS	0	188242	0	188242	0	188242
5.1.01.13	PRIMA DE VACACIONES	0	172582	434	172128	0	172128
5.1.01.14	PRIMA DE NAVIDAD	0	197762	396	197366	0	197366
5.1.01.17	VACACIONES	0	135751	0	135751	0	135751
5.1.01.18	BONIFICACIÓN ESPECIAL DE RECREACIÓN	0	22222	0	22222	0	22222
5.1.01.23	AUXILIO DE TRANSPORTE	0	5027	0	5027	0	5027
5.1.01.24	CESANTÍAS	0	245638	0	245638	0	245638
5.1.01.25	INTERESES A LAS CESANTÍAS	0	93	0	93	0	93
5.1.01.30	CAPACITACIÓN, BIENESTAR SOCIAL Y ESTÍMULOS	0	12922	0	12922	0	12922
5.1.01.50	BONIFICACIÓN POR SERVICIOS PRESTADOS	0	31817	0	31817	0	31817
5.1.01.52	PRIMA DE SERVICIOS	0	92455	0	92455	0	92455
5.1.01.60	SUBSIDIO DE ALIMENTACIÓN	0	3230	0	3230	0	3230
5.1.02	CONTRIBUCIONES IMPUTADAS	0	78878	0	78878	0	78878
5.1.02.03	INDEMNIZACIONES	0	78878	0	78878	0	78878
5.1.03	CONTRIBUCIONES EFECTIVAS	0	650784	8886	640898	0	640898
5.1.03.02	APORTES A CAJAS DE COMPENSACIÓN FAMILIAR	0	104297	0	104297	0	104297
5.1.03.03	COTIZACIONES A SEGURIDAD SOCIAL EN SALUD	0	220755	8886	210869	0	210869
5.1.03.05	COTIZACIONES A RIESGOS PROFESIONALES	0	14259	0	14259	0	14259
5.1.03.06	COTIZACIONES A ENTIDADES ADMINISTRADORAS DEL RÉGIMEN DE PRIMA MEDIA	0	132805	0	132805	0	132805
5.1.03.07	COTIZACIONES A ENTIDADES ADMINISTRADORAS DEL RÉGIMEN DE AHORRO INDIVIDUAL	0	178668	0	178668	0	178668
5.1.04	APORTES SOBRE LA NÓMINA	0	131120	752	130358	0	130358
5.1.04.01	APORTES AL ICBF	0	78222	0	78222	0	78222
5.1.04.02	APORTES AL BENA	0	13031	0	13031	0	13031
5.1.04.03	APORTES ESAP	0	13031	0	13031	0	13031
5.1.04.04	APORTES A ESCUELAS INDUSTRIALES E INSTITUTOS TÉCNICOS	0	26836	752	26074	0	26074
5.1.11	GENERALES	0	1591105	10591	1580514	0	1580514
5.1.11.06	ESTUDIOS Y PROYECTOS	0	16006	0	16006	0	16006
5.1.11.11	COMISIONES, HONORARIOS Y SERVICIOS	0	573293	5287	568006	0	568006
5.1.11.13	VIGILANCIA Y SEGURIDAD	0	100188	0	100188	0	100188
5.1.11.14	MATERIALES Y SUMINISTROS	0	118412	0	118412	0	118412
5.1.11.15	MANTENIMIENTO	0	63319	0	63319	0	63319
5.1.11.17	SERVICIOS PÚBLICOS	0	128694	0	128694	0	128694
5.1.11.18	ARRENDAMIENTO	0	100188	0	100188	0	100188
5.1.11.18	MÁTICOS Y GASTOS DE VIAJE	0	105648	5304	100344	0	100344
5.1.11.21	IMPRESOS, PUBLICACIONES, SUSCRIPCIONES Y AFILIACIONES	0	58233	0	58233	0	58233

5.1.11.22	FOTOCOPIAS	0	34653	0	34653	0	34653
5.1.11.23	COMUNICACIONES Y TRANSPORTE	0	43353	0	43353	0	43353
5.1.11.25	SEGUROS GENERALES	0	217600	0	217600	0	217600
5.1.11.36	IMPLEMENTOS DEPORTIVOS	0	0	0	0	0	0
5.1.11.37	EVENTOS CULTURALES	0	0	0	0	0	0
5.1.11.49	SERVICIOS DE ASEO, CAFETERIA, RESTAURANTE Y LAVANDERÍA	0	2630	0	2630	0	2630
5.1.11.55	ELEMENTOS DE ASEO, LAVANDERÍA Y CAFETERÍA	0	20686	0	20686	0	20686
5.1.11.90	OTROS GASTOS GENERALES	0	8204	0	8204	0	8204
5.1.20	IMPUESTOS, CONTRIBUCIONES Y TASAS	0	139646	1329	138317	0	138317
5.1.20.01	IMPUESTO PREDIAL UNIFICADO	0	139575	1329	138246	0	138246
5.1.20.24	GRAVAMEN A LOS MOVIMIENTOS FINANCIEROS	0	71	0	71	0	71
5.2	DE OPERACIÓN	0	4699751	469178	4230573	0	4230573
5.2.11	GENERALES	0	4686348	469178	4219170	0	4219170
5.2.11.09	COMISIONES, HONORARIOS Y SERVICIOS	0	2107217	185169	1922048	0	1922048
5.2.11.12	MATERIALES Y SUMINISTROS	0	85436	0	85436	0	85436
5.2.11.16	ARRENDAMIENTO	0	57307	0	57307	0	57307
5.2.11.19	IMPRESOS, PUBLICACIONES, SUSCRIPCIONES Y AFILIACIONES	0	12486	0	12486	0	12486
5.2.11.25	PROMOCIÓN Y DIVULGACIÓN	0	2200	0	2200	0	2200
5.2.11.32	ASISTENCIA TÉCNICA AGROPECUARIA	0	34755	0	34755	0	34755
5.2.11.33	MANTENIMIENTO DE CARROS VECINALES	0	1997430	284009	1713421	0	1713421
5.2.11.35	EVENTOS CULTURALES	0	354390	0	354390	0	354390
5.2.11.44	COMBUSTIBLES Y LUBRICANTES	0	36929	0	36929	0	36929
5.2.11.63	GASTOS LEGALES	0	198	0	198	0	198
5.2.20	IMPUESTOS, CONTRIBUCIONES Y TASAS	0	11403	0	11403	0	11403
5.2.20.26	CONTRIBUCIONES	0	11403	0	11403	0	11403
5.3	PROVISIONES, DEPRECIACIONES Y AMORTIZACIONES	0	29341294	0	29341294	0	29341294
5.3.14	PROVISIÓN PARA CONTINGENCIAS	0	29341294	0	29341294	0	29341294
5.3.14.01	LITIGIOS	0	29341294	0	29341294	0	29341294
5.4	TRANSFERENCIAS	0	10277941	8254657	4023284	0	4023284
5.4.01	TRANSFERENCIAS AL SECTOR PRIVADO	0	7000	0	7000	0	7000
5.4.01.90	OTROS PROGRAMAS	0	7000	0	7000	0	7000
5.4.23	OTRAS TRANSFERENCIAS	0	10270941	8254657	4018284	0	4018284
5.4.23.02	PARA PROYECTOS DE INVERSIÓN	0	9453839	6254657	3199182	0	3199182
5.4.23.03	PARA GASTOS DE FUNCIONAMIENTO	0	804351	0	804351	0	804351
5.4.23.05	PARA PROGRAMAS DE EDUCACIÓN	0	12751	0	12751	0	12751
5.5	GASTO PÚBLICO SOCIAL	0	35932375	4584803	31347572	0	31347572
5.5.01	EDUCACIÓN	0	23477022	1024164	22452858	0	22452858
5.5.01.01	SUELDOS Y SALARIOS	0	17457776	870018	16487758	0	16487758
5.5.01.03	CONTRIBUCIONES EFECTIVAS	0	997485	502	996983	0	996983
5.5.01.04	APORTES SOBRE LA NÓMINA	0	4635781	0	4635781	0	4635781
5.5.01.05	GENERALES	0	367156	53844	313512	0	313512
5.5.01.06	ASIGNACIÓN DE BIENES Y SERVICIOS	0	18824	0	18824	0	18824
5.5.02	SALUD	0	9945081	3510696	6434385	0	6434385

5.5.02.01	SUELDOS Y SALARIOS	0	757160	0	757160	0	757160
5.5.02.03	CONTRIBUCIONES EFECTIVAS	0	150845	0	150845	0	150845
5.5.02.04	APORTES SOBRE LA NOMINA	0	30945	0	30945	0	30945
5.5.02.05	GENERALES	0	352778	8146	344633	0	344633
5.5.02.06	ASIGNACIÓN DE BIENES Y SERVICIOS	0	554574	10389	544185	0	544185
5.5.02.08	SUBSIDIO A LA OFERTA	0	1411768	150000	1261768	0	1261768
5.5.02.10	RÉGIMEN SUBSIDIADO	0	6684322	3342161	3342161	0	3342161
5.5.02.16	ACCIONES DE SALUD PÚBLICA	0	2700	0	2700	0	2700
5.5.03	AGUA POTABLE Y SANEAMIENTO BÁSICO	0	810059	0	810059	0	810059
5.5.03.05	GENERALES	0	62648	0	62648	0	62648
5.5.03.08	ASIGNACIÓN DE BIENES Y SERVICIOS	0	747411	0	747411	0	747411
5.5.05	RECREACIÓN Y DEPORTE	0	50000	0	50000	0	50000
5.5.05.06	ASIGNACIÓN DE BIENES Y SERVICIOS	0	50000	0	50000	0	50000
5.5.06	CULTURA	0	5864	0	5864	0	5864
5.5.06.05	GENERALES	0	5864	0	5864	0	5864
5.5.07	DESARROLLO COMUNITARIO Y BIENESTAR SOCIAL	0	1113681	32672	1081019	0	1081019
5.5.07.05	GENERALES	0	40563	0	40563	0	40563
5.5.07.06	ASIGNACIÓN DE BIENES Y SERVICIOS	0	1073128	32672	1040456	0	1040456
5.5.08	MEDIO AMBIENTE	0	530648	17271	513377	0	513377
5.5.08.06	ESTUDIOS Y PROYECTOS	0	509550	0	509550	0	509550
5.5.08.07	ASISTENCIA TÉCNICA	0	21098	17271	3827	0	3827
5.8	OTROS GASTOS	0	428002	18525	409477	0	409477
5.8.01	INTERESES	0	273091	8418	263673	0	263673
5.8.01.35	OPERACIONES DE CRÉDITO PÚBLICO INTERNAS DE LARGO PLAZO	0	273091	8418	263673	0	263673
5.8.02	COMISIONES	0	61242	43	61199	0	61199
5.8.02.37	COMISIONES SOBRE RECURSOS ENTREGADOS EN ADMINISTRACIÓN	0	42278	0	42278	0	42278
5.8.02.38	COMISIONES Y OTROS GASTOS BANCARIOS	0	18964	43	18921	0	18921
5.8.05	FINANCIEROS	0	54572	0	54572	0	54572
5.8.05.26	ADMINISTRACIÓN DE FIDUCIA	0	52367	0	52367	0	52367
5.8.05.90	OTROS GASTOS FINANCIEROS	0	2205	0	2205	0	2205
5.8.08	OTROS GASTOS ORDINARIOS	0	36462	0	36462	0	36462
5.8.08.02	PÉRDIDA EN RETIRO DE ACTIVOS	0	270	0	270	0	270
5.8.06.12	SENTENCIAS	0	27392	0	27392	0	27392
5.8.06.13	LAUDOS ARBITRALES Y CONCILIACIONES EXTRAJUDICIALES	0	8800	0	8800	0	8800
5.8.15	AJUSTE DE EJERCICIOS ANTERIORES	0	2635	9064	-6429	0	-6429
5.8.15.88	GASTOS DE ADMINISTRACIÓN	0	2635	0	2635	0	2635
5.8.15.92	GASTO PÚBLICO SOCIAL	0	0	9064	-9064	0	-9064
8	CUENTAS DE ORDEN DEUDORAS	0	2714535	2714535	0	0	0
8.1	DERECHOS CONTINGENTES	1428561	670921	1144764	955718	0	955718
8.1.20	LITIGIOS Y MECANISMOS ALTERNATIVOS DE SOLUCIÓN DE CONFLICTOS	1428561	670921	1144764	955718	0	955718
8.1.20.01	CIVILES	810371	0	910371	0	0	0
8.1.20.04	ADMINISTRATIVAS	518190	870921	234393	955718	0	955718
8.3	DEUDORAS DE CONTROL	36809256	725964	172886	37362334	0	37362334
8.3.01	BIENES Y DERECHOS ENTREGADOS EN GARANTÍA	31948	0	679	31269	0	31269

8.3.01.02	DERECHOS	31948	0	679	31269	0	31269
8.3.06	BIENES ENTREGADOS EN CUSTODIA	9604	0	0	9604	0	9604
8.3.06.17	PROPIEDADES, PLANTA Y EQUIPO	9604	0	0	9604	0	9604
8.3.13	MERCANCIAS ENTREGADAS EN CONSIGNACIÓN	27991	133264	119118	42137	0	42137
8.3.13.01	MERCANCIAS ENTREGADAS EN CONSIGNACIÓN	27991	133264	119118	42137	0	42137
8.3.15	ACTIVOS RETIRADOS	170606	0	0	170606	0	170606
8.3.15.10	PROPIEDADES, PLANTA Y EQUIPO	170606	0	0	170606	0	170606
8.3.47	BIENES ENTREGADOS A TERCEROS	1438637	0	0	1438637	0	1438637
8.3.47.04	PROPIEDADES, PLANTA Y EQUIPO	1134887	0	0	1134887	0	1134887
8.3.47.90	OTROS BIENES ENTREGADOS A TERCEROS	303750	0	0	303750	0	303750
8.3.55	EJECUCIÓN DE PROYECTOS DE INVERSIÓN	35110268	592700	53089	35649879	0	35649879
8.3.55.11	GASTOS	35110268	592700	53089	35649879	0	35649879
8.3.90	OTRAS CUENTAS DEUDORAS DE CONTROL	20202	0	0	20202	0	20202
8.3.90.90	OTRAS CUENTAS DEUDORAS DE CONTROL	20202	0	0	20202	0	20202
8.9	DEUDORAS POR CONTRA (CR)	-38238817	1317650	1396885	-38318052	0	-38318052
8.9.05	DERECHOS CONTINGENTES POR CONTRA (CR)	-1429561	1144764	670921	-955718	0	-955718
8.9.05.06	LITIGIOS Y MECANISMOS ALTERNATIVOS DE SOLUCIÓN DE CONFLICTOS	-1429561	1144764	670921	-955718	0	-955718
8.9.15	DEUDORAS DE CONTROL POR CONTRA (CR)	-36809256	172886	725964	-37362334	0	-37362334
8.9.15.02	BIENES ENTREGADOS EN CUSTODIA	-9604	0	0	-9604	0	-9604
8.9.15.05	MERCANCIAS ENTREGADAS EN CONSIGNACIÓN	-27991	119118	133264	-42137	0	-42137
8.9.15.06	ACTIVOS RETIRADOS	-170606	0	0	-170606	0	-170606
8.9.15.16	EJECUCIÓN DE PROYECTOS DE INVERSIÓN	-35110268	53089	592700	-35649879	0	-35649879
8.9.15.18	BIENES ENTREGADOS A TERCEROS	-1438637	0	0	-1438637	0	-1438637
8.9.15.25	BIENES Y DERECHOS ENTREGADOS EN GARANTÍA	-31948	679	0	-31269	0	-31269
8.9.15.90	OTRAS CUENTAS DEUDORAS DE CONTROL	-20202	0	0	-20202	0	-20202
9	CUENTAS DE ORDEN ACREEDORAS	0	2931088	2931088	0	0	0
9.1	RESPONSABILIDADES CONTINGENTES	47681587	781041	2147525	49048071	0	49048071
9.1.20	LITIGIOS Y MECANISMOS ALTERNATIVOS DE SOLUCIÓN DE CONFLICTOS	47681587	781041	2147525	49048071	0	49048071
9.1.20.01	CIVILES	444309	0	0	444309	0	444309
9.1.20.02	LABORALES	8752809	492186	39466	8300089	0	8300089
9.1.20.04	ADMINISTRATIVOS	28192326	288855	2108059	28011530	0	28011530
9.1.20.90	OTROS LITIGIOS Y MECANISMOS ALTERNATIVOS DE SOLUCIÓN DE CONFLICTOS	12292143	0	0	12292143	0	12292143
9.3	ACREEDORAS DE CONTROL	6979931	0	2522	6982453	0	6982453
9.3.06	BIENES RECIBIDOS EN CUSTODIA	5532	0	0	5532	0	5532
9.3.06.01	INVERSIONES	5532	0	0	5532	0	5532
9.3.46	BIENES RECIBIDOS DE TERCEROS	690578	0	2522	693100	0	693100
9.3.46.19	PROPIEDADES, PLANTA Y EQUIPO	313879	0	2522	316401	0	316401
9.3.46.90	OTROS BIENES RECIBIDOS DE TERCEROS	376699	0	0	376699	0	376699
9.3.50	PRÉSTAMOS POR RECIBIR	103489	0	0	103489	0	103489
9.3.50.01	BANCA COMERCIAL	103489	0	0	103489	0	103489

9.3.90	OTRAS CUENTAS ACREEDORAS DE CONTROL	6180332	0	0	6180332	0	6180332
9.3.90.12	FACTURACIÓN GLOSADA EN LA ADQUISICIÓN DE SERVICIOS DE SALUD	6180332	0	0	6180332	0	6180332
9.9	ACREEDORAS POR CONTRA (DB)	-64661518	2150047	781041	-56030524	0	-56030524
9.9.05	RESPONSABILIDADES CONTINGENTES POR CONTRA (DB)	-47681587	2147525	781041	-49048071	0	-49048071
9.9.05.05	LITIGIOS Y MECANISMOS ALTERNATIVOS DE SOLUCIÓN DE CONFLICTOS	-47681587	2147525	781041	-49048071	0	-49048071
9.8.15	ACREEDORAS DE CONTROL POR CONTRA (DB)	-6979931	2522	0	-6982453	0	-6982453
9.8.15.02	BIENES RECIBIDOS EN CUSTODIA	-5532	0	0	-5532	0	-5532
9.8.15.06	BIENES RECIBIDOS DE TERCEROS	-6870910	2522	0	-6873432	0	-6873432
9.8.15.07	PRÉSTAMOS POR RECIBIR	-103489	0	0	-103489	0	-103489

116363000 - Departamento del Quindío
 ADMN CENTRAL DEPARTAMENTAL
 01-01-2015 al 31-03-2015
 INFORMACION CONTABLE PUBLICA
 CGN2005 002 OPERACIONES RECIPROCAS

CODIGO	NOMBRE	ENTIDAD RECIPROCA	VALOR CORRIENTE (Miles)	VALOR NO CORRIENTE (Miles)
1	ACTIVOS		5985036	43075323
1.1	EFFECTIVO		845	0
1.1.10	DEPÓSITOS EN INSTITUCIONES FINANCIERAS		845	0
1.1.10.05	CUENTA CORRIENTE		845	0
1.1.10.05	CUENTA CORRIENTE	069600000 - BANCO AGRARIO DE COLOMBIA	845	0
1.2	INVERSIONES E INSTRUMENTOS DERIVADOS		0	13109513
1.2.07	INVERSIONES PATRIMONIALES EN ENTIDADES NO CONTROLADAS		0	13109513
1.2.07.54	EMPRESAS INDUSTRIALES Y COMERCIALES DEL ESTADO SOCIETARIAS		0	12781911
1.2.07.54	EMPRESAS INDUSTRIALES Y COMERCIALES DEL ESTADO SOCIETARIAS	131110000 - ORGANIZACION REGIONAL DE TELEVISION DEL EJE CAFETERO - TELECAFE-	0	466000
1.2.07.54	EMPRESAS INDUSTRIALES Y COMERCIALES DEL ESTADO SOCIETARIAS	04200000 - FINANCIERA DE DESARROLLO TERRITORIAL S. A. - -	0	2045300
1.2.07.54	EMPRESAS INDUSTRIALES Y COMERCIALES DEL ESTADO SOCIETARIAS	150163000 - EMPRESA SANITARIA DEL QUINDIO S. A. -	0	10270611
1.2.07.55	SOCIEDADES DE ECONOMÍA MIXTA		0	327602
1.2.07.55	SOCIEDADES DE ECONOMÍA MIXTA	923272431 - TERMINAL DE TRANSPORTES DE ARMENIA S.A.	0	327602
1.4	DEUDORES		5984191	0
1.4.13	TRANSFERENCIAS POR COBRAR		4227422	0
1.4.13.16	SISTEMA GENERAL DE PARTICIPACIONES- PARTICIPACIÓN PARA EDUCACIÓN		4227422	0
1.4.13.16	SISTEMA GENERAL DE PARTICIPACIONES- PARTICIPACIÓN PARA EDUCACIÓN	011300000 - MINISTERIO DE EDUCACION NACIONAL	4227422	0
1.4.20	AVANCES Y ANTICIPOS ENTREGADOS		528000	0

1.4.20.03	ANTICIPOS SOBRE CONVENIOS Y ACUERDOS		528000	0
1.4.20.03	ANTICIPOS SOBRE CONVENIOS Y ACUERDOS	041400000 - FONDO NACIONAL DE PROYECTOS DE DESARROLLO -FONADE-	528000	0
1.4.70	OTROS DEUDORES		1228769	0
1.4.70.08	CUOTAS PARTES DE PENSIONES		1212910	0
1.4.70.08	CUOTAS PARTES DE PENSIONES	012300000 - POLICIA NACIONAL	231	0
1.4.70.08	CUOTAS PARTES DE PENSIONES	217717777 - SUPÍA	2668	0
1.4.70.08	CUOTAS PARTES DE PENSIONES	213063130 - CALARCÁ	266094	0
1.4.70.08	CUOTAS PARTES DE PENSIONES	214217042 - ANSERMA DE LDS CABALLEROS	2793	0
1.4.70.08	CUOTAS PARTES DE PENSIONES	212076020 - ALCALÁ	1246	0
1.4.70.08	CUOTAS PARTES DE PENSIONES	219463594 - QUIMBAYA	216992	0
1.4.70.08	CUOTAS PARTES DE PENSIONES	217063470 - MONTENEGRO	340951	0
1.4.70.08	CUOTAS PARTES DE PENSIONES	217263272 - FILANDIA	47330	0
1.4.70.08	CUOTAS PARTES DE PENSIONES	132417000 - EMPRESA DE OBRAS SANITARIAS DE CALDAS LTDA. -	66816	0
1.4.70.08	CUOTAS PARTES DE PENSIONES	211183111 - BUENAVISTA - QUINDIO	2700	0
1.4.70.08	CUOTAS PARTES DE PENSIONES	211617616 - RISARALDA	49765	0
1.4.70.08	CUOTAS PARTES DE PENSIONES	238763130 - E. S.P. EMPRESAS PUBLICAS MUNICIPALES DE CALARCA	49462	0
1.4.70.08	CUOTAS PARTES DE PENSIONES	010900000 - MINISTERIO DE AGRICULTURA Y DESARROLLO RURAL	89728	0
1.4.70.08	CUOTAS PARTES DE PENSIONES	238363001 - EMPRESAS PUBLICAS MUNICIPALES DE ARMENIA	74133	0
1.4.70.90	OTROS DEUDORES		15859	0
1.4.70.90	OTROS DEUDORES	132217000 - INDUSTRIA LICORERA DE CALDAS	530	0
1.4.70.90	OTROS DEUDORES	069600000 - BANCO AGRARIO DE COLOMBIA	21	0
1.4.70.90	OTROS DEUDORES	214863548 - PIJAO	15308	0
1.9	OTROS ACTIVOS		0	29985810
1.9.05	BIENES Y SERVICIOS PAGADOS POR ANTICIPADO		0	77378
1.9.05.01	SEGUROS		0	77378
1.9.05.01	SEGUROS	041800000 - LA PREVISORA S. A. (COMPA-IA DE SEGUROS GENERALES)	0	77378
1.9.99	VALORIZACIONES		0	29888432

1.9.99.33	INVERSIONES EN EMPRESAS INDUSTRIALES Y COMERCIALES DEL ESTADO SOCIETARIAS		0	26865975
1.8.99.33	INVERSIONES EN EMPRESAS INDUSTRIALES Y COMERCIALES DEL ESTADO SOCIETARIAS	150163000 - EMPRESA SANITARIA DEL QUINDIO S. A. -	0	22394038
1.9.99.33	INVERSIONES EN EMPRESAS INDUSTRIALES Y COMERCIALES DEL ESTADO SOCIETARIAS	131110000 - ORGANIZACION REGIONAL DE TELEVISION DEL EJE CAFETERO -TELECAFE-	0	4130037
1.9.99.33	INVERSIONES EN EMPRESAS INDUSTRIALES Y COMERCIALES DEL ESTADO SOCIETARIAS	044200000 - FINANCIERA DE DESARROLLO TERRITRIAL S. A. - -	0	341800
1.8.99.34	INVERSIONES EN SOCIEDADES DE ECONOMIA MIXTA		0	3022457
1.9.99.34	INVERSIONES EN SOCIEDADES DE ECONOMIA MIXTA	923272431 - TERMINAL DE TRANSPORTES DE ARMENIA S.A.	0	3022457
2	PASIVOS		17989264	1366916
2.4	CUENTAS POR PAGAR		16783022	1366916
2.4.01	ADQUISICIÓN DE BIENES Y SERVICIOS NACIONALES		0	1366916
2.4.01.02	PROYECTOS DE INVERSIÓN		0	1366916
2.4.01.02	PROYECTOS DE INVERSIÓN	126663000 - UNIVERSIDAD DEL QUINDIO	0	1366916
2.4.25	ACREEDORES		3594122	0
2.4.25.19	APORTES A SEGURIDAD SOCIAL EN SALUD		-22166	0
2.4.25.19	APORTES A SEGURIDAD SOCIAL EN SALUD	044600000 - FIDUCIARIA LA PREVISORA S. A.	-22166	0
2.4.25.90	OTROS ACREEDORES		3616288	0
2.4.25.90	OTROS ACREEDORES	044600000 - FIDUCIARIA LA PREVISORA S. A.	3617284	0
2.4.25.90	OTROS ACREEDORES	130183000 - LOTERIA DEL QUINDIO - E.I.C.E.	-896	0
2.4.50	AVANCES Y ANTICIPOS RECIBIDOS		13917630	0
2.4.50.02	ANTICIPOS SOBRE PROYECTOS DE INVERSIÓN		8728460	0
2.4.50.02	ANTICIPOS SOBRE PROYECTOS DE INVERSIÓN	023500000 - INSTITUTO NACIONAL DE VIAS	6728460	0
2.4.50.03	ANTICIPOS SOBRE CONVENIOS Y ACUERDOS		7189170	0

2.4.50.03	ANTICIPOS SOBRE CONVENIOS Y ACUERDOS	011500000 - MINISTERIO DE HACIENDA Y CREDITO PUBLICO	5498702	0
2.4.50.03	ANTICIPOS SOBRE CONVENIOS Y ACUERDOS	067800000 - FONDO NACIONAL DE ESTUPEFACIENTES	74256	0
2.4.50.03	ANTICIPOS SOBRE CONVENIOS Y ACUERDOS	011300000 - MINISTERIO DE EDUCACION NACIONAL	808602	0
2.4.50.03	ANTICIPOS SOBRE CONVENIOS Y ACUERDOS	023500000 - INSTITUTO NACIONAL DE VIAS	627810	0
2.4.50.03	ANTICIPOS SOBRE CONVENIOS Y ACUERDOS	081400000 - FEDERACIÓN NACIONAL DE DEPARTAMENTOS	180000	0
2.4.53	RECURSOS RECIBIDOS EN ADMINISTRACIÓN		-751418	0
2.4.53.01	EN ADMINISTRACIÓN		-751418	0
2.4.53.01	EN ADMINISTRACIÓN	828600000 - FONDO NACIONAL DE REGALIAS - EN LIQUIDACION	-311	0
2.4.53.01	EN ADMINISTRACIÓN	011500000 - MINISTERIO DE HACIENDA Y CREDITO PUBLICO	-746290	0
2.4.53.01	EN ADMINISTRACIÓN	011300000 - MINISTERIO DE EDUCACION NACIONAL	-4817	0
2.4.80	ADMINISTRACIÓN Y PRESTACIÓN DE SERVICIOS DE SALUD		22688	0
2.4.80.01	SUBSIDIO A LA OFERTA		22688	0
2.4.80.01	SUBSIDIO A LA OFERTA	223763001 - E.S.E. REDSALUD ARMENIA	22688	0
2.5	OBLIGACIONES LABORALES Y DE SEGURIDAD SOCIAL INTEGRAL		869554	0
2.5.10	PENSIONES Y PRESTACIONES ECONÓMICAS POR PAGAR		869554	0
2.5.10.06	CUOTAS PARTES DE PENSIONES		869554	0
2.5.10.06	CUOTAS PARTES DE PENSIONES	213063130 - CALARCA	16001	0
2.5.10.06	CUOTAS PARTES DE PENSIONES	116666000 - GOBERNACIÓN DEL RISARALDA	1066	0
2.5.10.06	CUOTAS PARTES DE PENSIONES	010900000 - MINISTERIO DE AGRICULTURA Y DESARROLLO RURAL	43197	0
2.5.10.06	CUOTAS PARTES DE PENSIONES	210166001 - PEREIRA	3866	0
2.5.10.06	CUOTAS PARTES DE PENSIONES	126863000 - E.S.E. HOSPITAL SAN JUAN DE DIOS - ARMENIA	72786	0
2.5.10.06	CUOTAS PARTES DE PENSIONES	238363001 - EMPRESAS PUBLICAS MUNICIPALES DE ARMENIA	42185	0
2.5.10.06	CUOTAS PARTES DE PENSIONES	210117001 - MANIZALES	640	0
2.5.10.06	CUOTAS PARTES DE PENSIONES	238763130 - E.S.P. EMPRESAS PUBLICAS MUNICIPALES DE CALARCA	44793	0

2.5.10.06	CUOTAS PARTES DE PENSIONES	070400000 - INSTITUTO DE SEGUROS SOCIALES - EN LIQUIDACION	321195	0
2.5.10.06	CUOTAS PARTES DE PENSIONES	150176000 - SOCIEDAD DE ACUEDUCTO Y ALCANTARILLADO DEL VALLE DEL CAUCA - ACUAVALLE-	1771	0
2.5.10.06	CUOTAS PARTES DE PENSIONES	114444000 - GOBERNACIÓN DE LA GUAJIRA	14386	0
2.5.10.06	CUOTAS PARTES DE PENSIONES	112525000 - GOBERNACIÓN DE CUNDINAMARCA	14117	0
2.5.10.06	CUOTAS PARTES DE PENSIONES	219463594 - QUIMBAYA	437	0
2.5.10.06	CUOTAS PARTES DE PENSIONES	044600000 - FIDUCIARIA LA PREVISORA S. A.	8749	0
2.5.10.06	CUOTAS PARTES DE PENSIONES	110505000 - GOBERNACIÓN DE ANTIOQUIA	4450	0
2.5.10.06	CUOTAS PARTES DE PENSIONES	116868000 - GOBERNACIÓN DEL SANTANDER	47834	0
2.5.10.06	CUOTAS PARTES DE PENSIONES	114141000 - GOBERNACIÓN DEL HUILA	6269	0
2.5.10.06	CUOTAS PARTES DE PENSIONES	126663000 - UNIVERSIDAD DEL QUINDIO	82405	0
2.5.10.06	CUOTAS PARTES DE PENSIONES	026800000 - SERVICIO NACIONAL DE APRENDIZAJE SENA-	40824	0
2.5.10.06	CUOTAS PARTES DE PENSIONES	217263272 - FILANDIA	28752	0
2.5.10.06	CUOTAS PARTES DE PENSIONES	111717000 - GOBERNACIÓN DE CALDAS	71831	0
2.9	DTROS PASIVOS		336688	0
2.9.05	RECAUDOS A FAVOR DE TERCEROS		336688	0
2.9.05.02	IMPUESTOS		334543	0
2.9.05.02	IMPUESTOS	216405264 - ENTRERRIOS	44	0
2.9.05.02	IMPUESTOS	214205042 - SANTAFE DE ANTIOQUIA	11	0
2.9.05.02	IMPUESTOS	219276892 - YUMBO	398	0
2.9.05.02	IMPUESTOS	214576845 - ULLOA	84	0
2.9.05.02	IMPUESTOS	210076400 - LA UNIÓN - VALLE DEL CAUCA	1472	0
2.9.05.02	IMPUESTOS	218766687 - SANTUARIO - RISARALDA	299	0
2.9.05.02	IMPUESTOS	219063180 - CIRCASIA	726	0
2.9.05.02	IMPUESTOS	211350313 - GRANADA - META	698	0
2.9.05.02	IMPUESTOS	210120001 - VALLEDUPAR	834	0
2.9.05.02	IMPUESTOS	210108001 - BARRANQUILLA, DISTRITO ESPECIAL INDUSTRIAL Y PORTUARIO	876	0
2.9.05.02	IMPUESTOS	217076670 - SAN PEDRO - VALLE DEL CAUCA	1	0
2.9.05.02	IMPUESTOS	219076890 - YOTOCO	62	0
2.9.05.02	IMPUESTOS	219776497 - OBANDO	14	0
2.9.05.02	IMPUESTOS	215405154 - CAUCASIA	310	0
2.9.05.02	IMPUESTOS	214876248 - EL CERRITO	172	0
2.9.05.02	IMPUESTOS	213076130 - CANDELARIA - VALLE DEL CAUCA	248	0
2.9.05.02	IMPUESTOS	219925099 - BOJACÁ	183	0
2.9.05.02	IMPUESTOS	215425754 - SOACHA	235	0

2.9.05.02	IMPUESTOS	212473624 - ROVIRA	55	0
2.9.05.02	IMPUESTOS	210473504 - ORTEGA	331	0
2.9.05.02	IMPUESTOS	218054480 - MUTISCUA	15	0
2.9.05.02	IMPUESTOS	210650606 - RESTREPO - META	10	0
2.9.05.02	IMPUESTOS	219218592 - PUERTO RICO - CAQUETÁ	441	0
2.9.05.02	IMPUESTOS	217717777 - SUPIÁ	74	0
2.9.05.02	IMPUESTOS	211866318 - GUÁTICA	24	0
2.9.05.02	IMPUESTOS	211505615 - RIONEGRO - ANTIOQUIA	34	0
2.9.05.02	IMPUESTOS	214325743 - SILVANIA	10	0
2.9.05.02	IMPUESTOS	213705837 - TURBO	3194	0
2.9.05.02	IMPUESTOS	219725297 - GACHETÁ	681	0
2.9.05.02	IMPUESTOS	218752687 - SAN LORENZO	121	0
2.9.05.02	IMPUESTOS	214441244 - ELÍAS	46	0
2.9.05.02	IMPUESTOS	217073870 - VILLAHERMOSA	14	0
2.9.05.02	IMPUESTOS	217525875 - VILLETÁ	66	0
2.9.05.02	IMPUESTOS	216005380 - ITAGÚÍ	717	0
2.9.05.02	IMPUESTOS	215905059 - ARMENIA - ANTIOQUIA	28	0
2.9.05.02	IMPUESTOS	212076520 - PALMIRA	1141	0
2.9.05.02	IMPUESTOS	210178001 - SANTIAGO DE CALI	20031	0
2.9.05.02	IMPUESTOS	210173001 - IBAGUÉ	2354	0
2.9.05.02	IMPUESTOS	210168001 - PEREIRA	30230	0
2.9.05.02	IMPUESTOS	217444874 - VILLANUEVA - GUAJIRA	782	0
2.9.05.02	IMPUESTOS	212025320 - GUADUAS	39	0
2.9.05.02	IMPUESTOS	216517865 - SAN JOSÉ	92	0
2.9.05.02	IMPUESTOS	210111001 - BOGOTÁ D.C.	21595	0
2.9.05.02	IMPUESTOS	210141001 - NEIVA	191	0
2.9.05.02	IMPUESTOS	213881738 - SARAVENA	57	0
2.9.05.02	IMPUESTOS	214378243 - EL AGUILA	26	0
2.9.05.02	IMPUESTOS	212676126 - CALIMA DEL DARIEN	31	0
2.9.05.02	IMPUESTOS	211178111 - GUADALAJARA DE BUGA	1995	0
2.9.05.02	IMPUESTOS	215019050 - ARGELIA - CAUCA	7	0
2.9.05.02	IMPUESTOS	211973319 - EL GUAMO - TOLIMA	4	0
2.9.05.02	IMPUESTOS	218373283 - FRESNO	101	0
2.9.05.02	IMPUESTOS	215544855 - URJUMITA	59	0
2.9.05.02	IMPUESTOS	217325473 - MOSQUERA - CUNOINAMARCA	322	0
2.9.05.02	IMPUESTOS	212625126 - CAJICÁ	74	0
2.9.05.02	IMPUESTOS	215618756 - SOLANO	148	0
2.9.05.02	IMPUESTOS	215016150 - CARTAGENA DEL CHAIRÁ	18	0
2.9.05.02	IMPUESTOS	217266572 - PUEBLO RICO - RISARALDA	19	0
2.9.05.02	IMPUESTOS	213215632 - SABOYÁ	35	0
2.9.05.02	IMPUESTOS	213525535 - PASCA	5	0
2.9.05.02	IMPUESTOS	210073200 - COELLO	25	0
2.9.05.02	IMPUESTOS	211505315 - GUADALUPE - ANTIOQUIA	18	0
2.9.05.02	IMPUESTOS	218552685 - SAN BERNARDO - NARIÑO	15	0
2.9.05.02	IMPUESTOS	218750287 - FUENTE DE ORO	266	0
2.9.05.02	IMPUESTOS	219425394 - LA PALMA	932	0

2.9.05.02	IMPUESTOS	215305353 - HISPANIA	12	0
2.9.05.02	IMPUESTOS	217205172 - CHIGORODÓ	9	0
2.9.05.02	IMPUESTOS	217066170 - DOSQUEBRADAS	5026	0
2.9.05.02	IMPUESTOS	214863548 - PIJAO	734	0
2.9.05.02	IMPUESTOS	217063470 - MONTENEGRO	5842	0
2.9.05.02	IMPUESTOS	210163001 - ARMENIA - QUINDIO	117129	0
2.9.05.02	IMPUESTOS	210119001 - POPAYÁN	2412	0
2.9.05.02	IMPUESTOS	216873268 - EL ESPINAL	66	0
2.9.05.02	IMPUESTOS	210123001 - MONTERÍA	5939	0
2.9.05.02	IMPUESTOS	216376863 - VERSALLES	278	0
2.9.05.02	IMPUESTOS	210676606 - RESTREPO - VALLE DEL CAUCA	407	0
2.9.05.02	IMPUESTOS	211876318 - SAN JUAN BAUTISTA DE GUACARI	131	0
2.9.05.02	IMPUESTOS	215573555 - PLANADAS	56	0
2.9.05.02	IMPUESTOS	213552835 - TUMACÓ	128	0
2.9.05.02	IMPUESTOS	219025290 - FUSAGASUGÁ	207	0
2.9.05.02	IMPUESTOS	214320443 - MANAURE (BALCÓN DEL CESAR)	10	0
2.9.05.02	IMPUESTOS	218519585 - PURACÉ (COCONUCO)	11	0
2.9.05.02	IMPUESTOS	215019450 - MERCADERES	96	0
2.9.05.02	IMPUESTOS	213019130 - CAJIBÍO	15	0
2.9.05.02	IMPUESTOS	217668276 - FLORIDABLANCA	51	0
2.9.05.02	IMPUESTOS	213815238 - DUITAMA	36	0
2.9.05.02	IMPUESTOS	211905819 - TOLEDO - ANTIOQUIA	393	0
2.9.05.02	IMPUESTOS	215605756 - SONSON	74	0
2.9.05.02	IMPUESTOS	214205642 - SALGAR	373	0
2.9.05.02	IMPUESTOS	217905579 - PUERTO BERRÍO	107	0
2.9.05.02	IMPUESTOS	214525845 - SAN ANTONIO DEL TEQUENDAMA	12	0
2.9.05.02	IMPUESTOS	210725407 - LENGUAZQUE	193	0
2.9.05.02	IMPUESTOS	213241132 - CAMPOALEGRE	107	0
2.9.05.02	IMPUESTOS	219705197 - COCORNÁ	54	0
2.9.05.02	IMPUESTOS	219005790 - TARAZÁ	729	0
2.9.05.02	IMPUESTOS	211715317 - GUACAMAYAS	23	0
2.9.05.02	IMPUESTOS	218225862 - VERGARA	62	0
2.9.05.02	IMPUESTOS	217073770 - SUÁREZ - TOLIMA	155	0
2.9.05.02	IMPUESTOS	210627006 - ACANDÍ	7	0
2.9.05.02	IMPUESTOS	218813688 - SANTA ROSA DEL SUR	20	0
2.9.05.02	IMPUESTOS	210905809 - TITIRIBÍ	123	0
2.9.05.02	IMPUESTOS	218673686 - SANTA ISABEL	86	0
2.9.05.02	IMPUESTOS	210181001 - ARAUCA	8	0
2.9.05.02	IMPUESTOS	210205002 - ABEJORRAL	5	0
2.9.05.02	IMPUESTOS	213476834 - TULUÁ	3452	0
2.9.05.02	IMPUESTOS	217576275 - FLORIDA	237	0
2.9.05.02	IMPUESTOS	214776147 - CARTAGO	3969	0
2.9.05.02	IMPUESTOS	212473124 - CAJAMARCA	183	0
2.9.05.02	IMPUESTOS	218266882 - SANTA ROSA DE CABAL	1638	0
2.9.05.02	IMPUESTOS	210263302 - GÉNOVA	613	0
2.9.05.02	IMPUESTOS	217215572 - PUERTO BOYACÁ	94	0

2.9.05.02	IMPUESTOS	210113001 - CARTAGENA DE INDIAS, DISTRITO TURISTICO Y CULTURAL	3084	0
2.9.05.02	IMPUESTOS	219841298 - GARZÓN	73	0
2.9.05.02	IMPUESTOS	212376823 - TORO	349	0
2.9.05.02	IMPUESTOS	216476364 - JAMUNDÍ	895	0
2.9.05.02	IMPUESTOS	213105631 - SABANETA	82	0
2.9.05.02	IMPUESTOS	211263212 - CÓRDOBA - QUINDIO	190	0
2.9.05.02	IMPUESTOS	210144001 - RIOHACHA	72	0
2.9.05.02	IMPUESTOS	212441524 - PALERMO	199	0
2.9.05.02	IMPUESTOS	210341503 - OPORAPA	280	0
2.9.05.02	IMPUESTOS	219925999 - ZIPAQUIRA	140	0
2.9.05.02	IMPUESTOS	211225612 - RICAURTE - CUNDINAMARCA	26	0
2.9.05.02	IMPUESTOS	212225322 - GUASCA	4	0
2.9.05.02	IMPUESTOS	218625286 - FUNZA	271	0
2.9.05.02	IMPUESTOS	219019290 - FLORENCIA - CAUCA	2411	0
2.9.05.02	IMPUESTOS	219068190 - CIMITARRA	292	0
2.9.05.02	IMPUESTOS	210168001 - BUCARAMANGA	1216	0
2.9.05.02	IMPUESTOS	214066440 - MARSELLA	455	0
2.9.05.02	IMPUESTOS	214215542 - PESCA	173	0
2.9.05.02	IMPUESTOS	213515135 - CAMPOHERMOSO	9	0
2.9.05.02	IMPUESTOS	214217442 - MARMATO	19	0
2.9.05.02	IMPUESTOS	214105541 - EL PEÑOL - ANTIOQUIA	195	0
2.9.05.02	IMPUESTOS	217852678 - SAMANIEGO	13	0
2.9.05.02	IMPUESTOS	214525845 - UNE	18	0
2.9.05.02	IMPUESTOS	218625486 - NEMOCÓN	1	0
2.9.05.02	IMPUESTOS	217313873 - VILLANUEVA - BOLIVAR	25	0
2.9.05.02	IMPUESTOS	213608436 - MANATÍ	28	0
2.9.05.02	IMPUESTOS	218715187 - CHIVATÁ	341	0
2.9.05.02	IMPUESTOS	216273352 - ICONÓNZO	497	0
2.9.05.02	IMPUESTOS	212515325 - GUAYATÁ	12	0
2.9.05.02	IMPUESTOS	214052240 - CHACHAGÓI	112	0
2.9.05.02	IMPUESTOS	216868368 - JESÚS MARÍA	19	0
2.9.05.02	IMPUESTOS	213105031 - AMALFI	120	0
2.9.05.02	IMPUESTOS	213208832 - TUBARÁ	41	0
2.9.05.02	IMPUESTOS	214768547 - PIEDECUESTA	204	0
2.9.05.02	IMPUESTOS	213063130 - CALARCÁ	18181	0
2.9.05.02	IMPUESTOS	212276122 - CAICEDONIA	3668	0
2.9.05.02	IMPUESTOS	214505045 - APARTADÓ	54	0
2.9.05.02	IMPUESTOS	210105001 - MEDELLÍN	8530	0
2.9.05.02	IMPUESTOS	212876828 - TRUJILLO	91	0
2.9.05.02	IMPUESTOS	210066400 - LA VIRGINIA	469	0
2.9.05.02	IMPUESTOS	210163401 - LA TEBADA	4058	0
2.9.05.02	IMPUESTOS	211163111 - BUENAVISTA - QUINOIO	288	0
2.9.05.02	IMPUESTOS	210725307 - GIRARDÓT	390	0
2.9.05.02	IMPUESTOS	212086320 - ORITO	41	0
2.9.05.02	IMPUESTOS	210186001 - SAN MIGUEL DE MOCOA	122	0
2.9.05.02	IMPUESTOS	215141551 - PITALITO	434	0
2.9.05.02	IMPUESTOS	211976616 - RIOFRÍO	92	0
2.9.05.02	IMPUESTOS	210115401 - LA VICTORIA - BOYACA	371	0
2.9.05.02	IMPUESTOS	211617616 - RISARALDA	15	0

2.9.05.02	IMPUESTOS	214773347 - HERVEO	219	0
2.9.05.02	IMPUESTOS	217354873 - SAN CAYETANO - NORTE DE SANTANDER	5	0
2.9.05.02	IMPUESTOS	211752317 - GUACHUCAL	18	0
2.9.05.02	IMPUESTOS	214325843 - UBATÉ	36	0
2.9.05.02	IMPUESTOS	214525745 - SIMIJACA	100	0
2.9.05.02	IMPUESTOS	212119821 - TORIBÍO	62	0
2.9.05.02	IMPUESTOS	214319743 - SILVIA	75	0
2.9.05.02	IMPUESTOS	213219532 - PATÍA (EL BORDO)	80	0
2.9.05.02	IMPUESTOS	211319513 - PADILLA	48	0
2.9.05.02	IMPUESTOS	218017380 - LA OORADA	272	0
2.9.05.02	IMPUESTOS	218366383 - LA CELIA	118	0
2.9.05.02	IMPUESTOS	219705697 - SANTUARIO - ANTIOQUIA	15	0
2.8.05.02	IMPUESTOS	219005390 - LA PINTADA	16	0
2.8.05.02	IMPUESTOS	218005380 - LA ESTRELLA	98	0
2.9.05.02	IMPUESTOS	219517495 - NORCASIA	14	0
2.9.05.02	IMPUESTOS	214520045 - BECERRIL	1029	0
2.9.05.02	IMPUESTOS	211925019 - ALBÁN	6	0
2.9.05.02	IMPUESTOS	215252352 - ILES	133	0
2.9.05.02	IMPUESTOS	215473854 - VALLE DE SAN JUAN	17	0
2.9.05.02	IMPUESTOS	219925599 - APULO - RAFAEL REYES	38	0
2.9.05.02	IMPUESTOS	215619258 - EL TAMBO - CAUCA	14	0
2.9.05.02	IMPUESTOS	217327073 - BAGADÓ	94	0
2.9.05.02	IMPUESTOS	213115531 - PAUNA	15	0
2.9.05.02	IMPUESTOS	216405364 - JARDÍN	16	0
2.9.05.02	IMPUESTOS	118181000 - GOBERNACIÓN DEL ARAUCA	31	0
2.9.05.02	IMPUESTOS	211417614 - RIOSUCIO - CALDAS	102	0
2.9.05.02	IMPUESTOS	218817486 - NEIRA	139	0
2.9.05.02	IMPUESTOS	210876308 - GINEBRA	35	0
2.9.05.02	IMPUESTOS	215076250 - EL DOVIO	294	0
2.9.05.02	IMPUESTOS	213376233 - DAGUA	17	0
2.8.05.02	IMPUESTOS	216925269 - FACATATIVÁ	1	0
2.9.05.02	IMPUESTOS	214176041 - ANSERMANUEVO	34	0
2.9.05.02	IMPUESTOS	212673226 - CUNDAY	41	0
2.9.05.02	IMPUESTOS	217073270 - FALAN	17	0
2.9.05.02	IMPUESTOS	213852838 - TUQUERRES	21	0
2.9.05.02	IMPUESTOS	214052540 - POLICARPA	300	0
2.9.05.02	IMPUESTOS	210152001 - SAN JUAN DE PASTO	1042	0
2.9.05.02	IMPUESTOS	210650006 - ACACIAS	284	0
2.9.05.02	IMPUESTOS	211725317 - GUACHETÁ	105	0
2.9.05.02	IMPUESTOS	214818548 - PIENDAMÓ	2002	0
2.9.05.02	IMPUESTOS	215519455 - MIRANDA	11	0
2.9.05.02	IMPUESTOS	216217662 - SAMANÁ	565	0
2.9.05.02	IMPUESTOS	213317433 - MANZANARES	78	0
2.9.05.02	IMPUESTOS	218817088 - BELALCÁZAR	125	0
2.9.05.02	IMPUESTOS	215573055 - ARMERO - GUAYABAL	8	0
2.9.05.02	IMPUESTOS	210170001 - SINCELEJO	83	0
2.9.05.02	IMPUESTOS	217615176 - CHIOQUINQUIRÁ	5	0
2.9.05.02	IMPUESTOS	217605376 - LA CEJA DEL TAMBO	46	0
2.9.05.02	IMPUESTOS	216976869 - VIJES	153	0

2.9.05.02	IMPUESTOS	215523555 - PLANETA RICA	316	0
2.9.05.02	IMPUESTOS	215020750 - SAN DIEGO	78	0
2.9.05.02	IMPUESTOS	217641676 - SANTA MARÍA - HUILA	1	0
2.9.05.02	IMPUESTOS	214413744 - SIMITÍ	8	0
2.9.05.02	IMPUESTOS	210873408 - LÉRIDA	77	0
2.9.05.02	IMPUESTOS	211341013 - EL AGRADO	33	0
2.9.05.02	IMPUESTOS	215325653 - SAN CAYETANO - CUNDINAMARCA	12	0
2.9.05.02	IMPUESTOS	217873678 - SAN LUIS - TOLIMA	62	0
2.9.05.02	IMPUESTOS	218015580 - QUIPAMA	20	0
2.9.05.02	IMPUESTOS	217350573 - PUERTO LÓPEZ	40	0
2.9.05.02	IMPUESTOS	213050330 - MESETAS	82	0
2.9.05.02	IMPUESTOS	211005310 - GÓMEZ PLATA	72	0
2.9.05.02	IMPUESTOS	215452354 - IMUÉS	225	0
2.9.05.02	IMPUESTOS	210525805 - TIBACUY	158	0
2.9.05.02	IMPUESTOS	215405854 - VALDIVIA	106	0
2.9.05.02	IMPUESTOS	217905679 - SANTA BÁRBARA - ANTIOQUIA	38	0
2.9.05.02	IMPUESTOS	210005400 - LA UNIÓN - ANTIOQUIA	15	0
2.9.05.02	IMPUESTOS	211770717 - SAN PEDRO - SUCRE	42	0
2.9.05.02	IMPUESTOS	217263272 - FILANDIA	1649	0
2.9.05.02	IMPUESTOS	210154001 - SAN JOSÉ DE CUCUTA	703	0
2.9.05.02	IMPUESTOS	210150001 - VILLAVICENCIO	1191	0
2.9.05.02	IMPUESTOS	217525175 - CHÍA	1025	0
2.9.05.02	IMPUESTOS	217717877 - VITERBO	201	0
2.9.05.02	IMPUESTOS	215915759 - SOGAMOSO	123	0
2.9.05.02	IMPUESTOS	210197001 - MITU	258	0
2.9.05.02	IMPUESTOS	210185001 - YOPAL	214	0
2.9.05.02	IMPUESTOS	216127361 - ISTMINA	43	0
2.9.05.02	IMPUESTOS	216415664 - SAN JOSÉ DE PARE	178	0
2.9.05.02	IMPUESTOS	216805368 - JERICÓ - ANTIOQUIA	17	0
2.9.05.02	IMPUESTOS	210805308 - GIRARDOTA	68	0
2.9.05.02	IMPUESTOS	213676736 - SEVILLA	2504	0
2.9.05.02	IMPUESTOS	212276822 - ROLDANILLO	888	0
2.9.05.02	IMPUESTOS	212076020 - ALCALÁ	429	0
2.9.05.02	IMPUESTOS	215652356 - IPIALES	7	0
2.9.05.02	IMPUESTOS	210195001 - SAN JOSÉ DEL GUAVIARE	18	0
2.9.05.02	IMPUESTOS	219576895 - ZARZAL	837	0
2.9.05.02	IMPUESTOS	213676036 - ANDALUCÍA	31	0
2.9.05.02	IMPUESTOS	216376563 - PRADERA	247	0
2.9.05.02	IMPUESTOS	214873449 - MELGAR	130	0
2.9.05.02	IMPUESTOS	214373443 - SAN SEBASTIAN DE MARIQUITA	68	0
2.9.05.02	IMPUESTOS	211854518 - PAMPLONA	39	0
2.9.05.02	IMPUESTOS	216052260 - EL TAMBO - NARIÑO	54	0
2.9.05.02	IMPUESTOS	215044650 - SAN JUAN DEL CESAR	67	0
2.9.05.02	IMPUESTOS	219141791 - TÁRQUI	13	0
2.9.05.02	IMPUESTOS	218727767 - TADÓ	1374	0
2.9.05.02	IMPUESTOS	217925279 - FOMEQUE	12	0
2.9.05.02	IMPUESTOS	212120621 - LA PAZ (ROBLES) - CESAR	12	0

2.9.05.02	IMPUESTOS	211018610 - SAN JOSÉ DE LA FRAGUA	15	0
2.9.05.02	IMPUESTOS	214117541 - PENSILVANIA	37	0
2.9.05.02	IMPUESTOS	211317513 - PÁCORÁ	24	0
2.9.05.02	IMPUESTOS	214417444 - MARQUETALIA	8	0
2.9.05.02	IMPUESTOS	211317013 - AGUADAS - CALDAS	188	0
2.9.05.02	IMPUESTOS	211615516 - PAIPA	12	0
2.9.05.02	IMPUESTOS	210105101 - CIUDAD BOLIVAR	69	0
2.9.05.02	IMPUESTOS	214413244 - EL CARMEN DE BOLIVAR	63	0
2.9.05.02	IMPUESTOS	215825658 - SAN FRANCISCO - CUNOINAMARCA	23	0
2.9.05.02	IMPUESTOS	215805858 - VEGACHÍ	50	0
2.9.05.02	IMPUESTOS	212052720 - SAPUYES	25	0
2.9.05.02	IMPUESTOS	218350683 - SAN JUAN DE ARAMA	72	0
2.9.05.02	IMPUESTOS	215317653 - SALAMINA - CALDAS	35	0
2.9.05.02	IMPUESTOS	215805658 - SAN JOSÉ DE LA MONTAÑA	50	0
2.9.05.02	IMPUESTOS	217070670 - SAMPUÉS	315	0
2.9.05.02	IMPUESTOS	219468594 - QUINCHÍA	34	0
2.9.05.02	IMPUESTOS	218463594 - QUIMBAYA	7612	0
2.9.05.02	IMPUESTOS	218868088 - BELÉN DE UMBRÍA	683	0
2.9.05.02	IMPUESTOS	216605268 - ENVIGADO	807	0
2.9.05.02	IMPUESTOS	214605148 - EL CARMEN DE VIBORAL	13	0
2.9.05.02	IMPUESTOS	218305093 - BETULIA - ANTIOQUIA	21	0
2.9.05.02	IMPUESTOS	218805088 - BELLO	187	0
2.9.05.02	IMPUESTOS	217905079 - BARBOSA - ANTIOQUIA	13	0
2.9.05.02	IMPUESTOS	218063690 - SALENTO	354	0
2.9.05.02	IMPUESTOS	218854498 - OCAÑA	39	0
2.9.05.02	IMPUESTOS	217317873 - VILLAMARÍA	498	0
2.9.05.02	IMPUESTOS	217417174 - CHINCHINÁ	445	0
2.9.05.02	IMPUESTOS	212641026 - ALTAMIRA	107	0
2.9.05.02	IMPUESTOS	21776377 - LA CUMBRE	24	0
2.9.05.02	IMPUESTOS	210076100 - BOLÍVAR - VALLE DEL CAUCA	48	0
2.9.05.02	IMPUESTOS	217825878 - VIOTÁ	154	0
2.9.05.02	IMPUESTOS	218947189 - CIÉNAGA	307	0
2.9.05.02	IMPUESTOS	210147001 - SANTA MARTA, DISTRITO TURISTICO, CULTURAL E HISTORICO	281	0
2.9.05.02	IMPUESTOS	218525785 - TABIO	62	0
2.9.05.02	IMPUESTOS	215825758 - SOPO	22	0
2.9.05.02	IMPUESTOS	211723417 - SANTA CRUZ DE LÓRICA	676	0
2.9.05.02	IMPUESTOS	219719397 - LA VEGA - CAUCA	130	0
2.9.05.02	IMPUESTOS	212268322 - GUAPOTÁ	355	0
2.9.05.02	IMPUESTOS	214566045 - APIÁ	102	0
2.9.05.02	IMPUESTOS	214217042 - ANSERMA DE LOS CABALLEROS	440	0
2.9.05.02	IMPUESTOS	214215442 - MARIPI	5	0
2.9.05.02	IMPUESTOS	210115001 - TUNJA	165	0
2.9.05.02	IMPUESTOS	213808638 - SABANALARGA - ATLANTICO	89	0
2.9.05.02	IMPUESTOS	215666456 - MISTRATÓ	19	0

2.9.05.02	IMPUESTOS	217405674 - SAN VICENTE	29	0
2.9.05.02	IMPUESTOS	219915299 - GARAGOÁ	63	0
2.9.05.02	IMPUESTOS	217573275 - FLANDES	22	0
2.9.05.02	IMPUESTOS	210915109 - BUENAVISTA - BOYACÁ	2	0
2.9.05.02	IMPUESTOS	216813468 - SANTA CRUZ DE MOMPOX	7	0
2.9.05.02	IMPUESTOS	215213052 - ARJONA	66	0
2.9.05.02	IMPUESTOS	214705147 - CAREPA	35	0
2.9.05.90	OTROS RECAUDOS A FAVOR DE TERCEROS		2145	0
2.9.05.90	OTROS RECAUDOS A FAVOR DE TERCEROS	213063130 - CALARCÁ	2145	0
4	INGRESOS		0	28418073
4.1	INGRESOS FISCALES		0	1600679
4.1.05	TRIBUTARIOS		0	75077
4.1.05.49	IVA DE LICORES A PRODUCTORES		0	713
4.1.05.49	IVA DE LICORES A PRODUCTORES	110505000 - GOBERNACIÓN DE ANTIOQUIA	0	713
4.1.05.80	OTROS IMPUESTOS DEPARTAMENTALES		0	74364
4.1.05.80	OTROS IMPUESTOS DEPARTAMENTALES	110505000 - GOBERNACIÓN DE ANTIOQUIA	0	28250
4.1.05.80	OTROS IMPUESTOS DEPARTAMENTALES	132217000 - INDUSTRIA LICORERA DE CALDAS	0	523
4.1.05.80	OTROS IMPUESTOS DEPARTAMENTALES	130210000 - SORTEO EXTRAORDINARIO DE COLOMBIA LTDA.	0	11335
4.1.05.80	OTROS IMPUESTOS DEPARTAMENTALES	130163000 - LOTERIA DEL QUINDIO - E.I.C.E.	0	36256
4.1.10	NO TRIBUTARIOS		0	1525602
4.1.10.59	DERECHOS DE EXPLOTACIÓN		0	1420255
4.1.10.59	DERECHOS DE EXPLOTACIÓN	132217000 - INDUSTRIA LICORERA DE CALDAS	0	14316
4.1.10.59	DERECHOS DE EXPLOTACIÓN	110505000 - GOBERNACIÓN DE ANTIOQUIA	0	1405939
4.1.10.62	CUOTA DE FISCALIZACIÓN Y AUDITAJE		0	105347
4.1.10.62	CUOTA DE FISCALIZACIÓN Y AUDITAJE	140363000 - PROMOTORA DE VIVIENDA DEL QUINDÍO	0	12499
4.1.10.62	CUOTA DE FISCALIZACIÓN Y AUDITAJE	128863000 - INSTITUTO DEPARTAMENTAL DE DEPORTE Y RECREACIÓN DEL QUINDÍO (IDERQUI)	0	2172
4.1.10.62	CUOTA DE FISCALIZACIÓN Y AUDITAJE	130163000 - LOTERIA DEL QUINDIO - E.I.C.E.	0	4347
4.1.10.62	CUOTA DE FISCALIZACIÓN Y AUDITAJE	126663000 - UNIVERSIDAD DEL QUINDÍO	0	36143
4.1.10.82	CUOTA DE FISCALIZACIÓN Y AUDITAJE	126563000 - E.S.E. HOSPITAL LA MISERICORDIA - CALARCA	0	5033

4.1.10.62	CUOTA DE FISCALIZACIÓN Y AUDITAJE	127863000 - E.S.E. HOSPITAL MENTAL -FILANDIA	0	640
4.1.10.62	CUOTA DE FISCALIZACIÓN Y AUDITAJE	150163000 - EMPRESA SANITARIA DEL QUINDÍO S. A. -	0	17143
4.1.10.62	CUOTA DE FISCALIZACIÓN Y AUDITAJE	126263000 - INSTITUTO DEPARTAMENTAL DE TRANSITO DEL QUINDIO	0	668
4.1.10.62	CUOTA DE FISCALIZACIÓN Y AUDITAJE	126863000 - E.S.E. HOSPITAL SAN JUAN DE DIOS - ARMENIA	0	26704
4.4	TRANSFERENCIAS		0	26816852
4.4.08	SISTEMA GENERAL DE PARTICIPACIONES		0	26695594
4.4.08.17	PARTICIPACIÓN PARA SALUD		0	2340646
4.4.08.17	PARTICIPACIÓN PARA SALUD	923272429 - DIRECCIÓN DE ADMINISTRACIÓN DE FONDOS DE LA PROTECCION SOCIAL	0	2340648
4.4.08.18	PARTICIPACIÓN PARA EDUCACIÓN		0	24354948
4.4.08.18	PARTICIPACIÓN PARA EDUCACIÓN	011300000 - MINISTERIO DE EDUCACION NACIONAL	0	24354948
4.4.28	OTRAS TRANSFERENCIAS		0	121258
4.4.28.04	PARA PROGRAMAS DE SALUD		0	121258
4.4.28.04	PARA PROGRAMAS DE SALUD	923272446 - E.I.C.E ADMINISTRADORA DEL MONDPOLIO RENTISTICO DE LOS JUEGOS DE SUERTE Y AZAR	0	121258
4.8	OTROS INGRESOS		0	542
4.8.05	FINANCIEROS		0	542
4.8.05.22	INTERESES SOBRE DEPÓSITOS EN INSTITUCIONES FINANCIERAS		0	542
4.8.05.22	INTERESES SOBRE DEPÓSITOS EN INSTITUCIONES FINANCIERAS	144676000 - INSTITUTO FINANCIERO DEL VALLE - INFIVALLE-	0	18
4.8.05.22	INTERESES SOBRE DEPÓSITOS EN INSTITUCIONES FINANCIERAS	044400000 - FONDO NACIONAL DE GARANTIAS S. A.	0	40
4.8.05.22	INTERESES SOBRE DEPÓSITOS EN INSTITUCIONES FINANCIERAS	069800000 - BANCO AGRARIO DE COLOMBIA	0	484
5	GASTOS		0	4518228
5.1	DE ADMINISTRACIÓN		0	318899
5.1.01	SUELDOS Y SALARIOS		0	3482
5.1.01.30	CAPACITACIÓN, BIENESTAR SOCIAL Y ESTÍMULOS		0	3482

5.1.01.30	CAPACITACIÓN, BIENESTAR SOCIAL Y ESTÍMULOS	022000000 - ESCUELA SUPERIOR DE ADMINISTRACION PUBLICA -	0	1160
5.1.01.30	CAPACITACIÓN, BIENESTAR SOCIAL Y ESTÍMULOS	126663000 - UNIVERSIDAD DEL QUINDIO	0	2322
5.1.04	APORTES SOBRE LA NÓMINA		0	130358
5.1.04.01	APORTES AL ICBF		0	78222
5.1.04.01	APORTES AL ICBF	023900000 - INSTITUTO COLOMBIANO DE BIENESTAR FAMILIAR -ICBF-	0	78222
5.1.04.02	APORTES AL SENA		0	13031
5.1.04.02	APORTES AL SENA	026800000 - SERVICIO NACIONAL DE APRENDIZAJE SENA-	0	13031
5.1.04.03	APORTES ESAP		0	13031
5.1.04.03	APORTES ESAP	022000000 - ESCUELA SUPERIOR DE ADMINISTRACION PUBLICA -	0	13031
5.1.04.04	APORTES A ESCUELAS INDUSTRIALES E INSTITUTOS TÉCNICOS		0	26074
5.1.04.04	APORTES A ESCUELAS INDUSTRIALES E INSTITUTOS TÉCNICOS	011300000 - MINISTERIO DE EDUCACION NACIONAL	0	26074
5.1.11	GENERALES		0	46613
5.1.11.17	SERVICIOS PÚBLICOS		0	46613
5.1.11.17	SERVICIOS PÚBLICOS	150163000 - EMPRESA SANITARIA DEL QUINDIO S. A. -	0	990
5.1.11.17	SERVICIOS PÚBLICOS	234011001 - E.S.P. EMPRESA DE ACUEDUCTO Y ALCANTARILLADO DE BOGOTÁ	0	546
5.1.11.17	SERVICIOS PÚBLICOS	039363000 - EMPRESA DE ENERGIA DEL QUINDIO S.A.- E.S.P.	0	38623
5.1.11.17	SERVICIOS PÚBLICOS	923269813 - E.S.P EPM TELECOMUNICACIONES S.A. - UNE	0	386
5.1.11.17	SERVICIOS PÚBLICOS	238363001 - EMPRESAS PUBLICAS MUNICIPALES DE ARMENIA	0	5952
5.1.11.17	SERVICIOS PÚBLICOS	234111001 - E.S.P. EMPRESA DE TELECOMUNICACIONES DE BOGOTA S.A.	0	118
5.1.20	IMPUESTOS, CONTRIBUCIONES Y TASAS		0	138246
5.1.20.01	IMPUESTO PREDIAL UNIFICADO		0	138246
5.1.20.01	IMPUESTO PREDIAL UNIFICADO	210111001 - BOGOTÁ D.C.	0	6227
5.1.20.01	IMPUESTO PREDIAL UNIFICADO	116666000 - GOBERNACIÓN DEL RISARALDA	0	408
5.1.20.01	IMPUESTO PREDIAL UNIFICADO	218063690 - SALENTO	0	5072
5.1.20.01	IMPUESTO PREDIAL UNIFICADO	210163001 - ARMENIA - QUINDIO	0	118286
5.1.20.01	IMPUESTO PREDIAL UNIFICADO	210263302 - GÉNOVA	0	450
5.1.20.01	IMPUESTO PREDIAL UNIFICADO	211163111 - BUENAVISTA - QUINDIO	0	158

5.1.20.01	IMPUESTO PREDIAL UNIFICADO	214863548 - PIJAO	0	312
5.1.20.01	IMPUESTO PREDIAL UNIFICADO	213063130 - CALARCÁ	0	3844
5.1.20.01	IMPUESTO PREDIAL UNIFICADO	217263272 - FILANDIA	0	479
5.2	DE OPERACIÓN		0	27421
5.2.11	GENERALES		0	16018
5.2.11.09	COMISIONES, HONORARIOS Y SERVICIOS		0	3532
5.2.11.09	COMISIONES, HONORARIOS Y SERVICIOS	039363000 - EMPRESA DE ENERGIA OEL QUINDIO S.A. - E.S.P.	0	3532
5.2.11.19	IMPRESOS, PUBLICACIONES, SUSCRIPCIONES Y AFILIACIONES		0	12486
5.2.11.19	IMPRESOS, PUBLICACIONES, SUSCRIPCIONES Y AFILIACIONES	126663000 - UNIVERSIDAD DEL QUINDIO	0	12486
5.2.20	IMPUESTOS, CONTRIBUCIONES Y TASAS		0	11403
5.2.20.26	CONTRIBUCIONES		0	11403
5.2.20.26	CONTRIBUCIONES	081400000 - FEDERACIÓN NACIONAL DE DEPARTAMENTOS	0	11403
5.3	PROVISIONES, DEPRECIACIONES Y AMORTIZACIONES		0	662826
5.3.14	PROVISIÓN PARA CONTINGENCIAS		0	662826
5.3.14.01	LITIGIOS		0	662826
5.3.14.01	LITIGIOS	127963000 - E.S.E. PIO X DEL MUNICIPIO DE LA TEBAIDA QUINDIO	0	662826
5.4	TRANSFERENCIAS		0	3414857
5.4.23	OTRAS TRANSFERENCIAS		0	3414857
5.4.23.02	PARA PROYECTOS DE INVERSIÓN		0	3199182
5.4.23.02	PARA PROYECTOS DE INVERSIÓN	126863000 - E.S.E. HOSPITAL SAN JUAN DE DIOS - ARMENIA	0	2301205
5.4.23.02	PARA PROYECTOS DE INVERSIÓN	126663000 - UNIVERSIDAD DEL QUINDIO	0	117620
5.4.23.02	PARA PROYECTOS DE INVERSIÓN	150163000 - EMPRESA SANITARIA DEL QUINDIO S. A. -	0	200000
5.4.23.02	PARA PROYECTOS DE INVERSIÓN	126863000 - INSTITUTO DEPARTAMENTAL DE DEPORTE Y RECREACION DEL QUINDIO IDERQUI	0	81296
5.4.23.02	PARA PROYECTOS DE INVERSIÓN	140363000 - PROMOTORA DE VIVIENDA DEL QUINDIO	0	499061
5.4.23.03	PARA GASTOS DE FUNCIONAMIENTO		0	215675
5.4.23.03	PARA GASTOS DE FUNCIONAMIENTO	140363000 - PROMOTORA DE VIVIENDA DEL QUINDIO	0	215675
5.8	DTROS GASTOS		0	85426

5.8.01	INTERESES		0	95415
5.8.01.35	OPERACIONES DE CRÉDITO PÚBLICO INTERNAS DE LARGO PLAZO		0	95415
5.8.01.35	OPERACIONES DE CRÉDITO PÚBLICO INTERNAS DE LARGO PLAZO	144676000 - INSTITUTO FINANCIERO DEL VALLE - INFIVALLE-	0	95415
5.8.05	FINANCIEROS		0	11
5.8.05.90	OTROS GASTOS FINANCIEROS		0	11
5.8.05.90	OTROS GASTOS FINANCIEROS	069600000 - BANCO AGRARIO DE COLOMBIA	0	11



Error: Imposible almacenar el trabajo en la impresora

Motivo: El disco no está instalado o está lleno.

Solución: Instale un disco (RAM o disco duro EIO) o elimine algunos archivos.