



FORMATO

Código: F-PLA-51

Ficha Estadística Sisbén
(Datos Anonimizados)

Versión: 01
Fecha: 11/10/2019

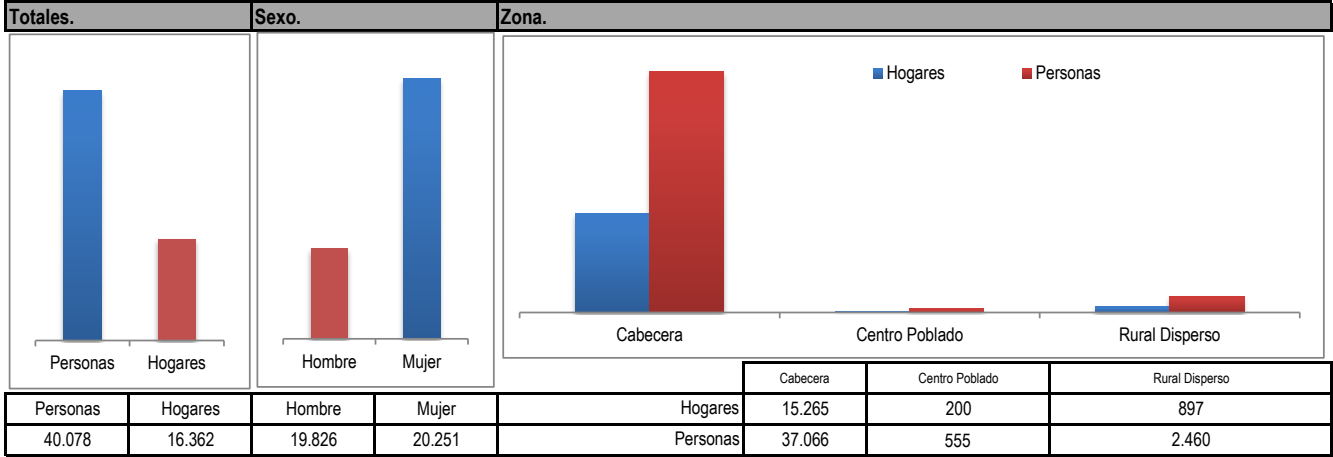
Página 1 de 12

ENTIDAD

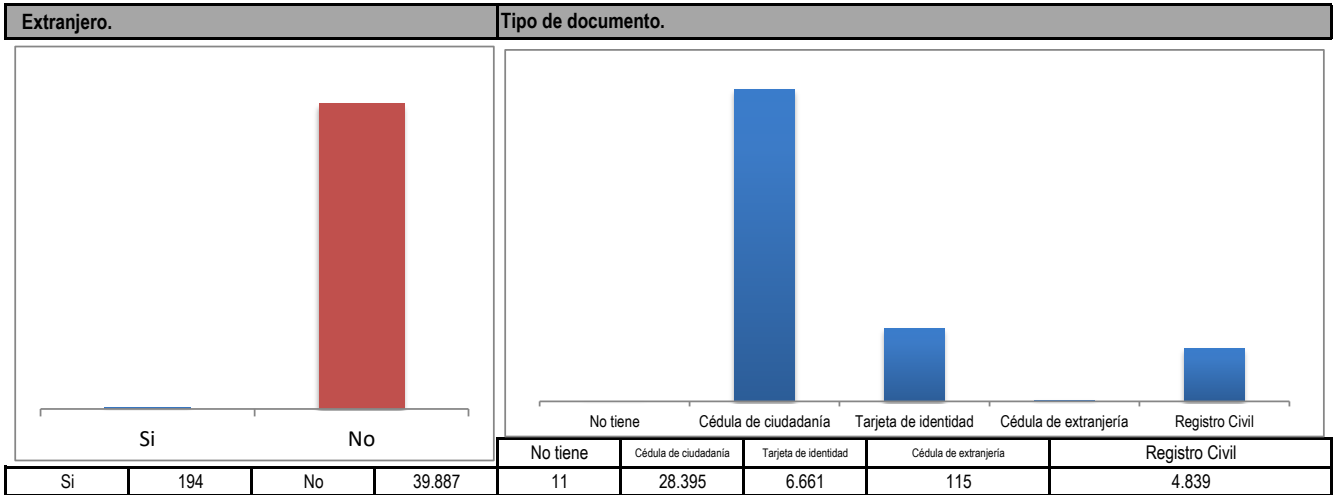
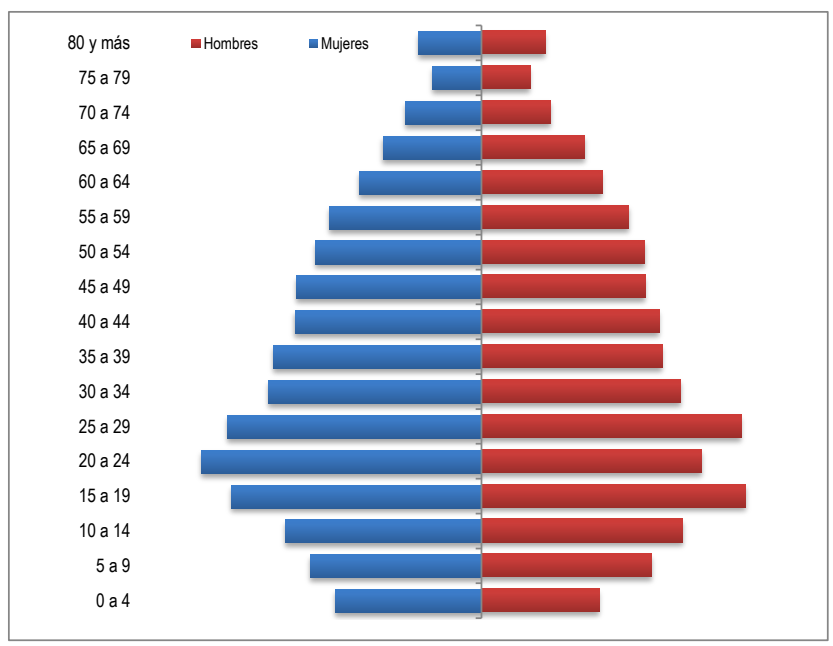
MUNICIPIO DE LA TEBAIDA

CORTE

DICIEMBRE 2019



| Edad. | | | |
|---------------|---------|---------|-------|
| Rango de edad | Mujeres | Hombres | Total |
| 0 a 4 | 1.051 | 845 | 1.896 |
| 5 a 9 | 1.228 | 1.223 | 2.451 |
| 10 a 14 | 1.407 | 1.444 | 2.851 |
| 15 a 19 | 1.798 | 1.896 | 3.694 |
| 20 a 24 | 2.009 | 1.581 | 3.590 |
| 25 a 29 | 1.826 | 1.868 | 3.694 |
| 30 a 34 | 1.530 | 1.432 | 2.962 |
| 35 a 39 | 1.496 | 1.300 | 2.796 |
| 40 a 44 | 1.339 | 1.275 | 2.614 |
| 45 a 49 | 1.328 | 1.178 | 2.506 |
| 50 a 54 | 1.194 | 1.172 | 2.366 |
| 55 a 59 | 1.092 | 1.058 | 2.150 |
| 60 a 64 | 874 | 866 | 1.740 |
| 65 a 69 | 707 | 741 | 1.448 |
| 70 a 74 | 549 | 496 | 1.045 |
| 75 a 79 | 349 | 349 | 698 |
| 80 y más | 454 | 459 | 913 |





FORMATO

Código: F-PLA-51

Ficha Estadística Sisbén
(Datos Anonimizados)

Versión: 01
Fecha: 11/10/2019

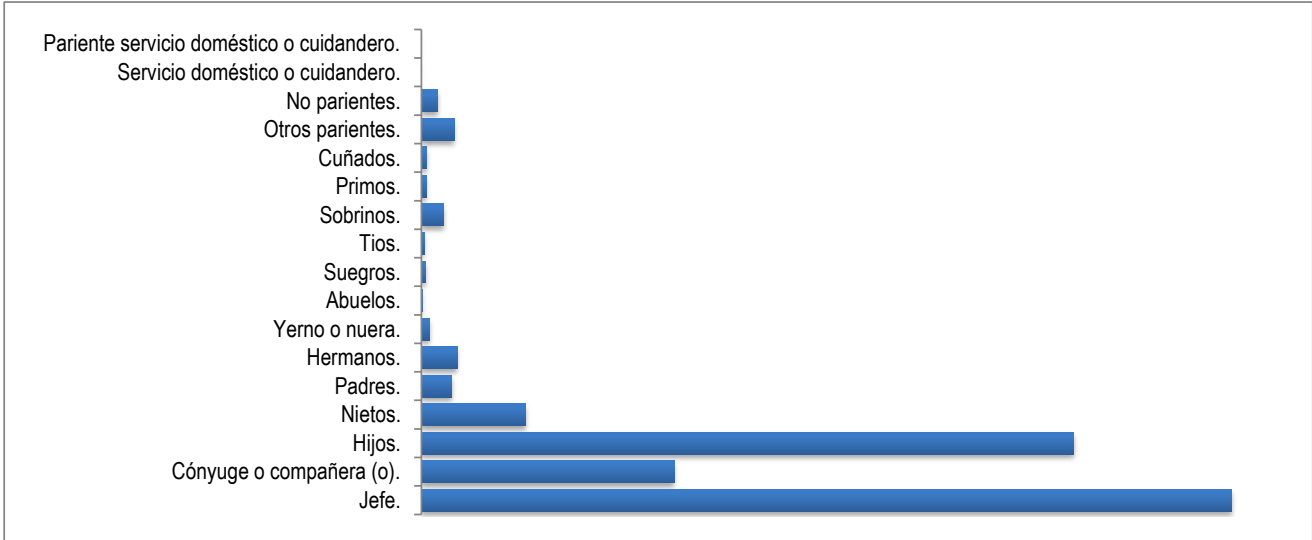
Página 2 de 12

ENTIDAD

MUNICIPIO DE LA TEBAIDA

CORTE

DICIEMBRE 2019

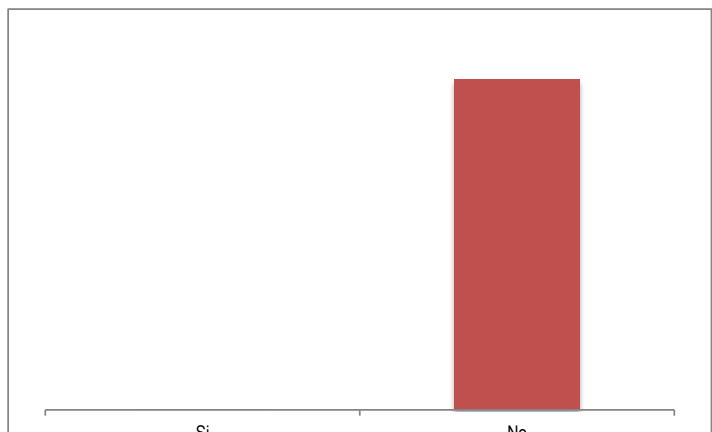
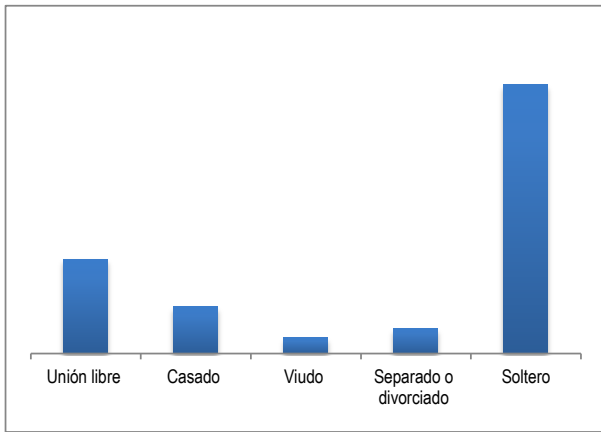


Parentesco con el jefe del hogar.

| | |
|---|--------|
| Jefe. | 16.362 |
| Cónyuge o compañera (o). | 5.102 |
| Hijos. | 13.175 |
| Nietos. | 2.106 |
| Padres. | 617 |
| Hermanos. | 723 |
| Yerno o nuera. | 161 |
| Abuelos. | 31 |
| Suegros. | 90 |
| Tíos. | 62 |
| Sobrinos. | 454 |
| Primos. | 101 |
| Cuñados. | 102 |
| Otros parientes. | 663 |
| No parientes. | 327 |
| Servicio doméstico o cuidadero. | 1 |
| Parente servicio doméstico o cuidadero. | 0 |

Estado Civil.

Trabaja al interior de este hogar como servicio doméstico o cuidadero.



| | | | | | | | | |
|-------------|--------|-------|-----------------------|---------|----|---|----|--------|
| Unión libre | Casado | Viudo | Separado o divorciado | Soltero | Si | 8 | No | 40.073 |
| 8.364 | 4.162 | 1.405 | 2.215 | 23.935 | | | | |



FORMATO

Código: F-PLA-51

Ficha Estadística Sisbén
(Datos Anonimizados)

Versión: 01
Fecha: 11/10/2019

Página 3 de 12

ENTIDAD

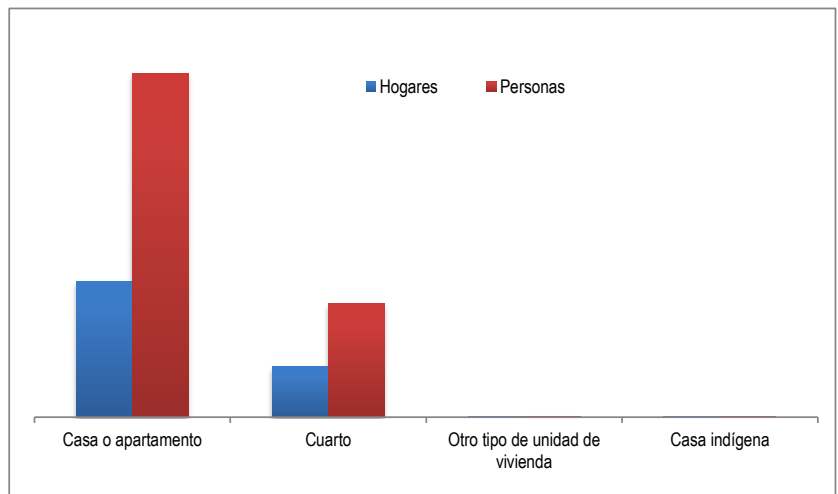
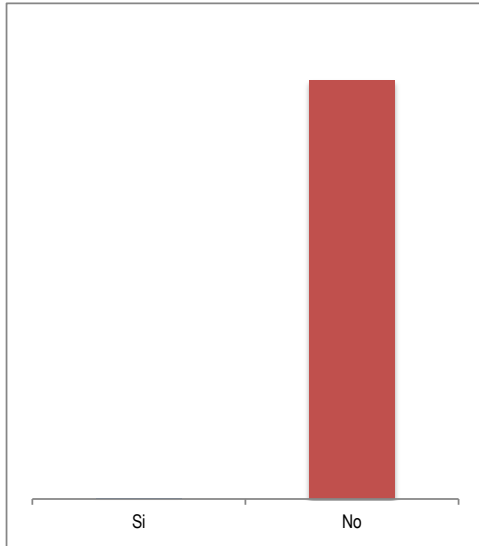
MUNICIPIO DE LA TEBAIDA

CORTE

DICIEMBRE 2019

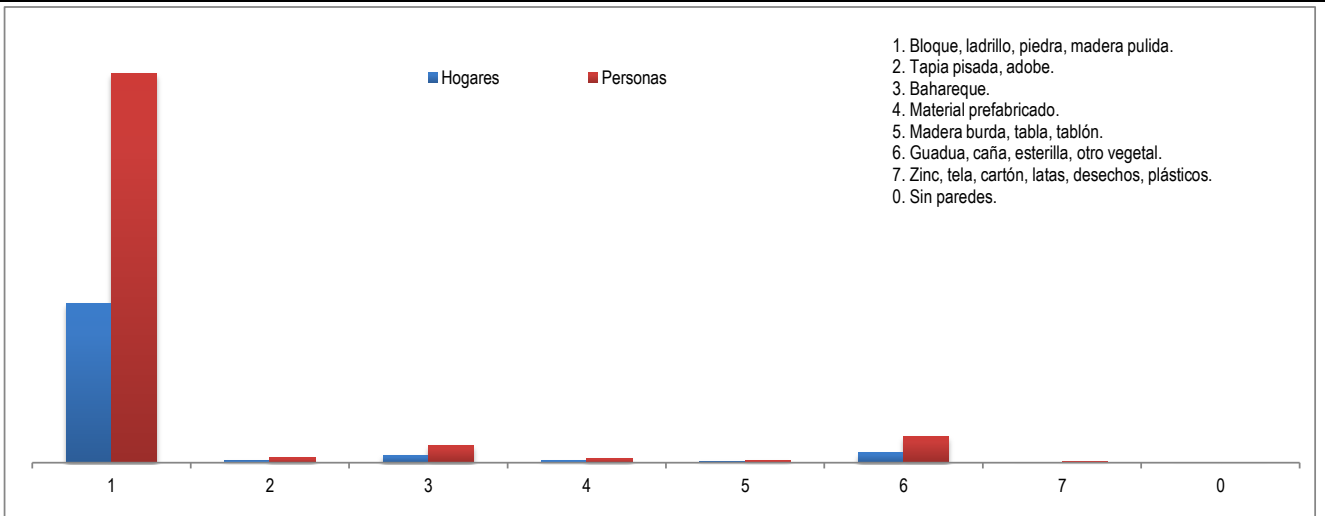
Paga a otro miembro del hogar arriendo y alimentación.

Tipo de unidad de vivienda.



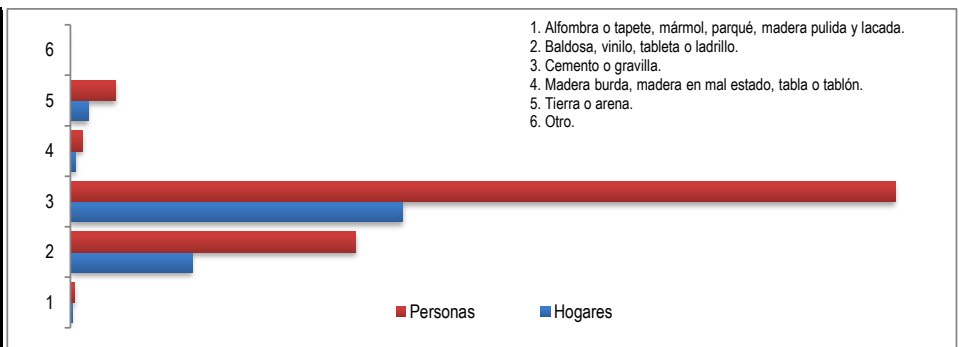
| | | | | |
|----------|--------|-------|--------|----|
| Si | 4 | No | 40.077 | |
| Hogares | 11.910 | 4.421 | 23 | 8 |
| Personas | 30.053 | 9.935 | 60 | 30 |

Material predominante de las paredes exteriores.



| | 1 | 2 | 3 | 4 | 5 | 6 | 7 | 0 |
|----------|--------|-----|-------|-----|-----|-------|----|---|
| Hogares | 14.368 | 172 | 648 | 159 | 95 | 881 | 36 | 3 |
| Personas | 35.074 | 437 | 1.571 | 383 | 209 | 2.338 | 66 | 3 |

| Material predominante de los pisos. | Hogares | Personas |
|-------------------------------------|---------|----------|
| 1 | 58 | 151 |
| 2 | 4.159 | 9.753 |
| 3 | 11.356 | 28.199 |
| 4 | 171 | 412 |
| 5 | 612 | 1.553 |
| 6 | 6 | 13 |





FORMATO

Código: F-PLA-51

Ficha Estadística Sisbén
(Datos Anonimizados)

Versión: 01
Fecha: 11/10/2019

Página 4 de 12

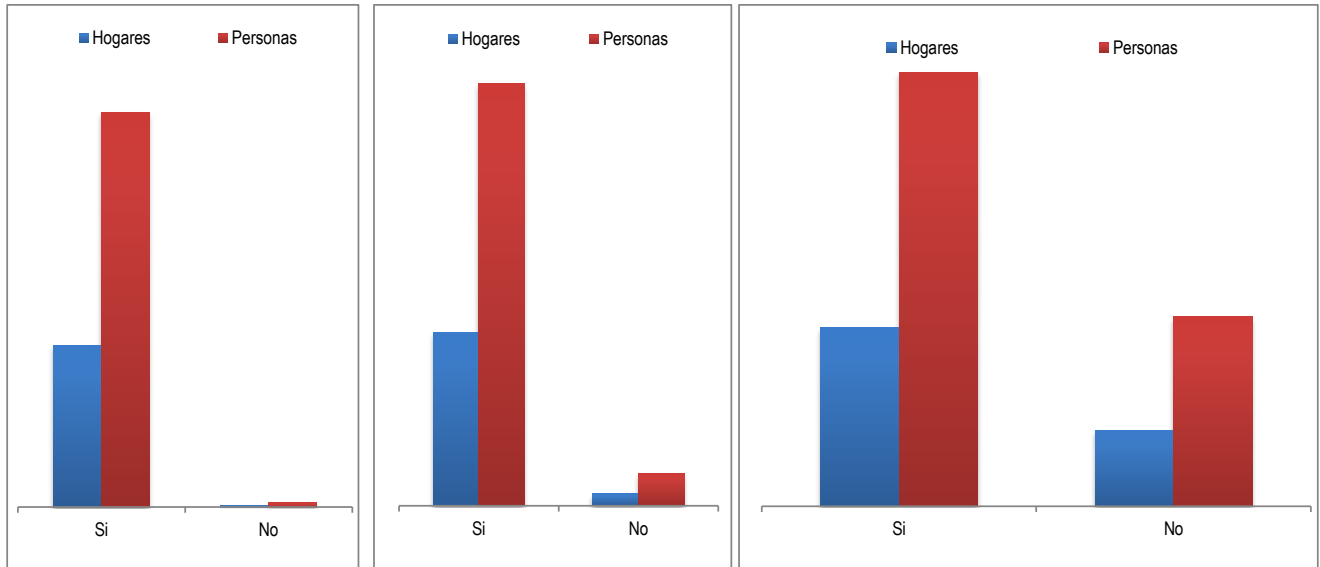
ENTIDAD

MUNICIPIO DE LA TEBADA

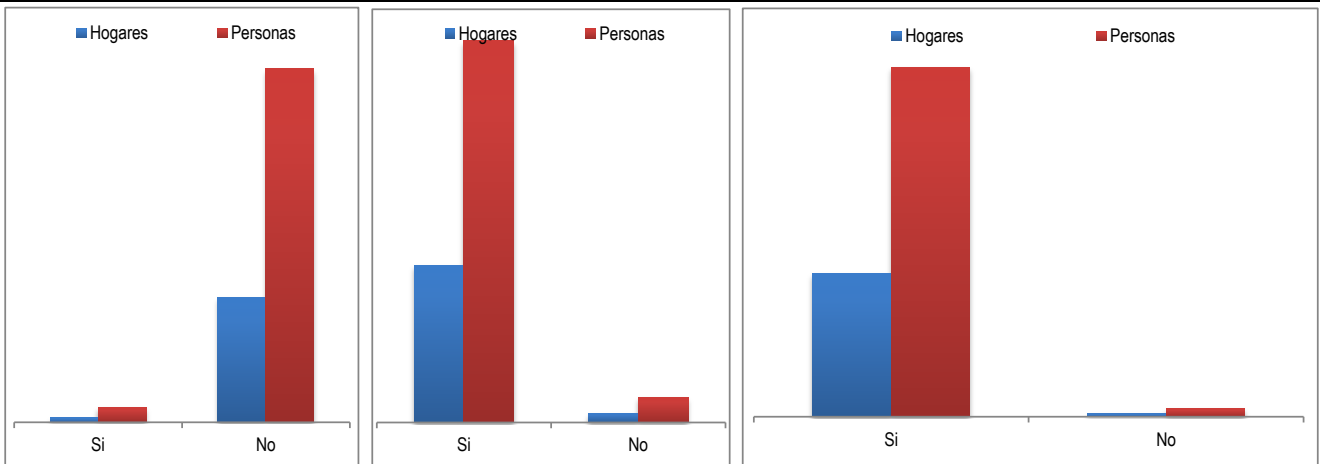
CORTE

DICIEMBRE 2019

La unidad de vivienda cuenta con servicios públicos de:

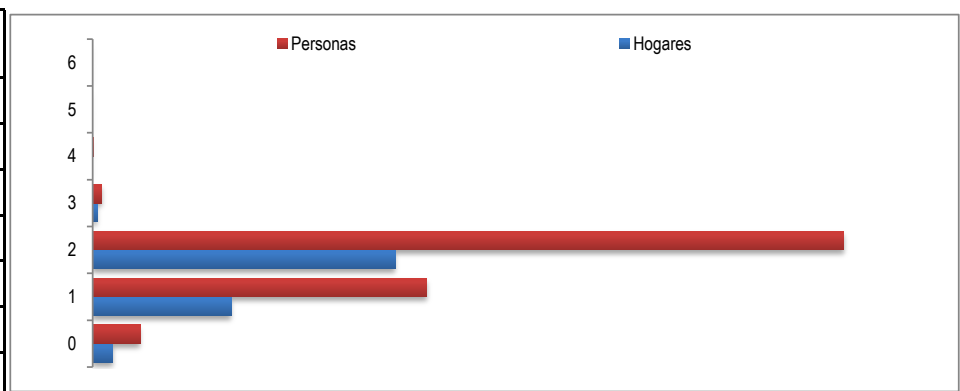


| Servicio | Si | No | Servicio | Si | No | Servicio | Si | No |
|-------------------|--------|-----|----------------|--------|-------|--------------------------|--------|--------|
| Energía Eléctrica | Si | No | Alcantarillado | Si | No | Gas natural domiciliario | Si | No |
| Hogares | 16.214 | 148 | Hogares | 15.303 | 1.059 | Hogares | 11.499 | 4.863 |
| Personas | 39.673 | 405 | Personas | 37.245 | 2.836 | Personas | 27.902 | 12.179 |



| Servicio | Si | No | Servicio | Si | No | Servicio | Si | No |
|----------|-----|--------|-----------------------|--------|-------|-----------|--------|-----|
| Teléfono | Si | No | Recolección de basura | Si | No | Acueducto | Si | No |
| Hogares | 206 | 5.517 | Hogares | 15.428 | 934 | Hogares | 16.018 | 344 |
| Personas | 672 | 15.610 | Personas | 37.584 | 2.494 | Personas | 39.140 | 941 |

| Estrato. | Hogares | Personas |
|----------|---------|----------|
| 0 | 712 | 1.669 |
| 1 | 4.863 | 11.717 |
| 2 | 10.620 | 26.354 |
| 3 | 156 | 323 |
| 4 | 9 | 13 |
| 5 | 1 | 3 |
| 6 | 1 | 2 |





FORMATO

Código: F-PLA-51

Ficha Estadística Sisbén
(Datos Anonimizados)

Versión: 01
Fecha: 11/10/2019

Página 5 de 12

ENTIDAD

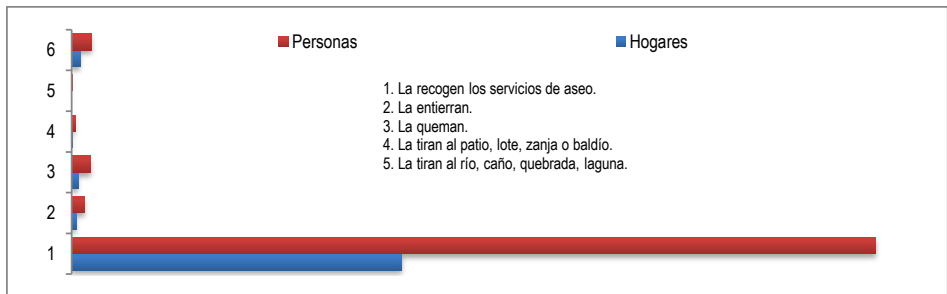
MUNICIPIO DE LA TEBAIDA

CORTE

DICIEMBRE 2019

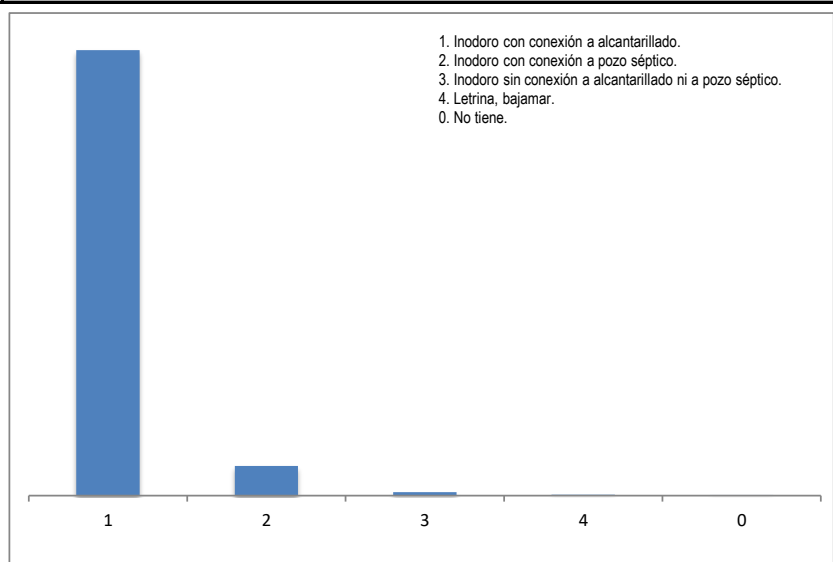
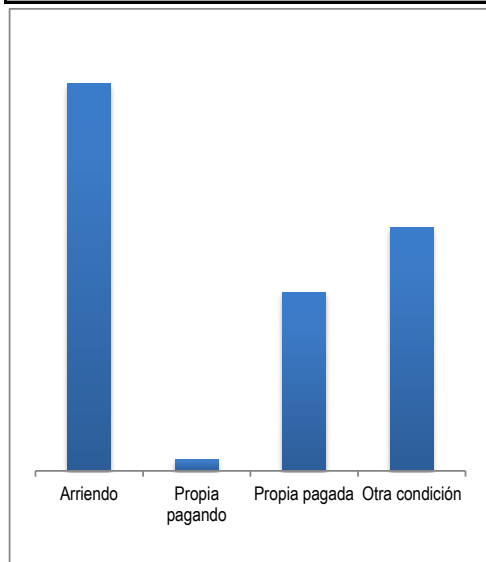
Cómo eliminan principalmente la basura en esta unidad de vivienda .

| | Hogares | Personas |
|---|---------|----------|
| 1 | 15.387 | 37.464 |
| 2 | 215 | 598 |
| 3 | 311 | 895 |
| 4 | 47 | 167 |
| 5 | 6 | 18 |
| 6 | 396 | 939 |



Este hogar vive en:

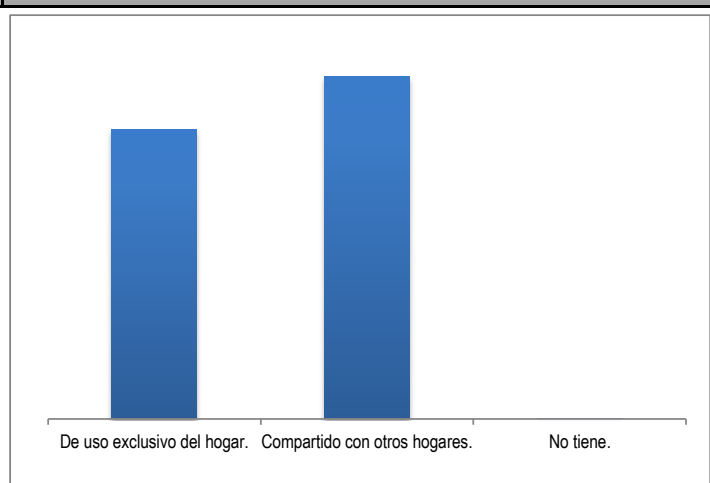
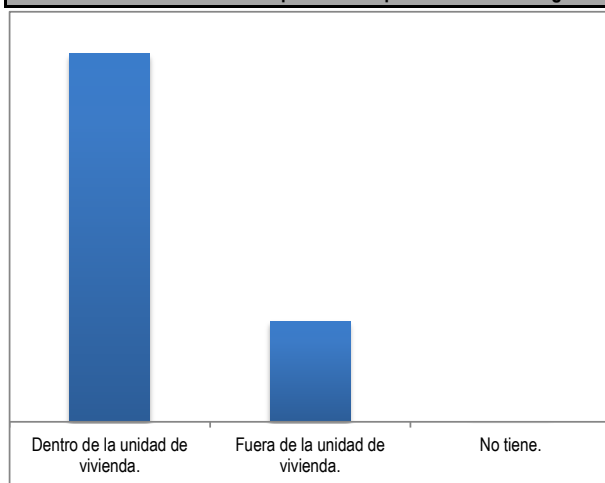
El servicio sanitario que utilizan es:



| Arriendo | Propia pagando | Propia pagada | Otra condición | 1 | 2 | 3 | 4 | 0 |
|----------|----------------|---------------|----------------|--------|-------|-----|----|----|
| 7.716 | 235 | 3.559 | 4.852 | 15.174 | 1.015 | 116 | 36 | 21 |

Dónde se encuentra el sanitario que usan las personas de este hogar.

El servicio sanitario es:



| | | | |
|----------------------------------|--------|-------------------------------|-------|
| Dentro de la unidad de vivienda. | 12.842 | De uso exclusivo del hogar. | 7.481 |
| Fuera de la unidad de vivienda. | 3.499 | Compartido con otros hogares. | 8.860 |
| No tiene. | 21 | No tiene. | 21 |



FORMATO

Código: F-PLA-51

Ficha Estadística Sisbén
(Datos Anonimizados)

Versión: 01
Fecha: 11/10/2019

Página 6 de 12

ENTIDAD

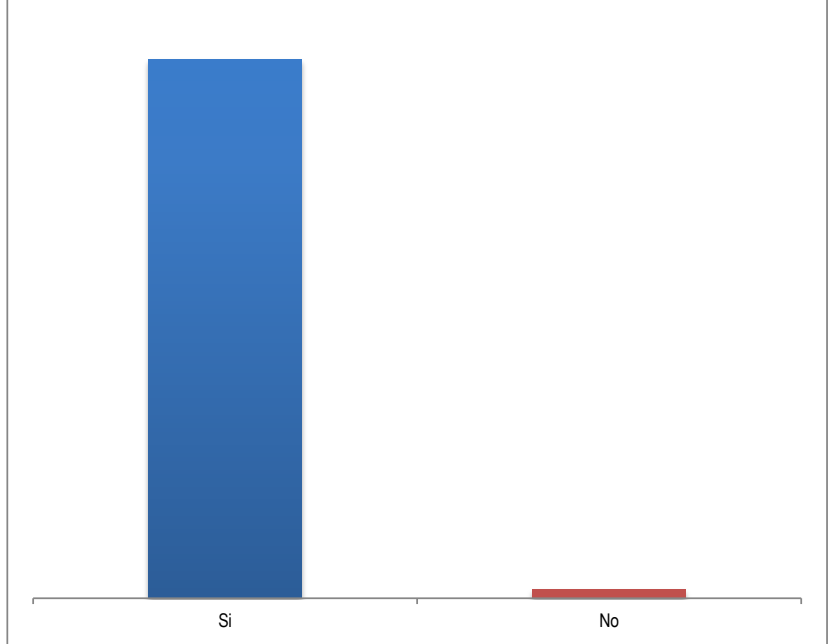
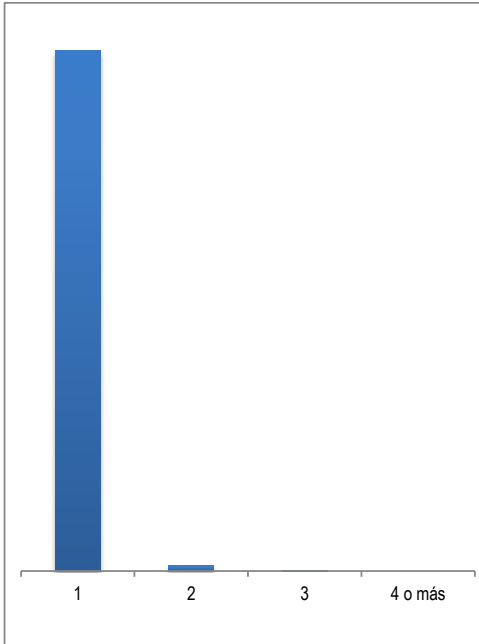
MUNICIPIO DE LA TEBAIDA

CORTE

DICIEMBRE 2019

Cuántos sanitarios tiene este hogar.

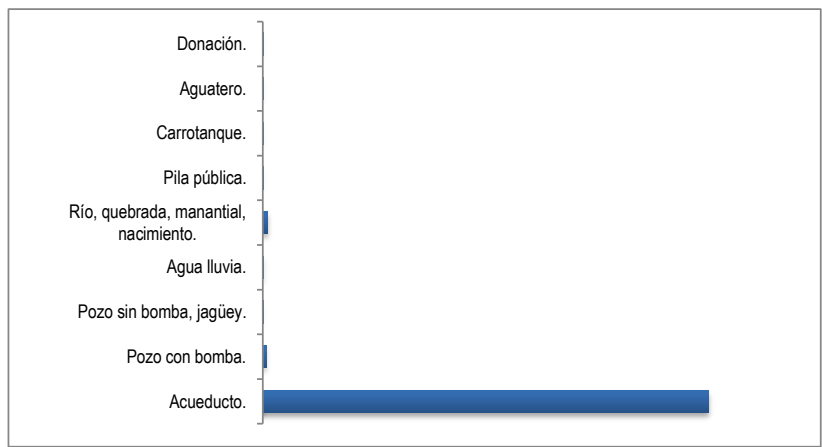
Tiene ducha o regadera conectada a acueducto.



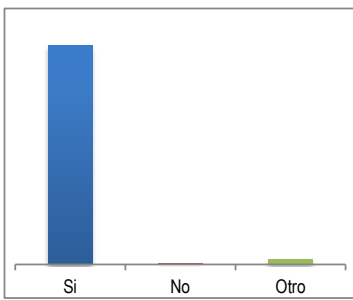
| | | | | | |
|-------|----|---|---------|----|-------|
| 1 | 2 | 3 | 4 o más | Si | 5.632 |
| 5.647 | 58 | 4 | 0 | No | 91 |

El agua para consumo la obtienen principalmente de:

| | |
|---------------------------------------|--------|
| Acueducto. | 15.972 |
| Pozo con bomba. | 121 |
| Pozo sin bomba, jagüey. | 8 |
| Agua lluvia. | 39 |
| Río, quebrada, manantial, nacimiento. | 182 |
| Pila pública. | 10 |
| Carrotanque. | 3 |
| Aguatero. | 17 |
| Donación. | 10 |



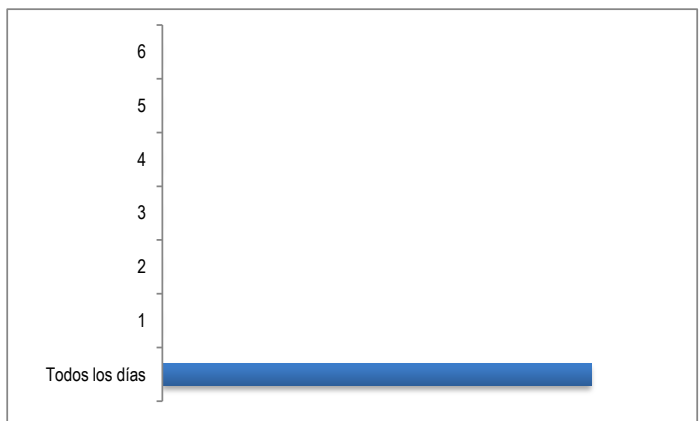
¿El agua llega al hogar los siete días de la semana?



¿Cuántos días llega?

| | |
|----------------|--------|
| Todos los días | 16.355 |
| 1 | 3 |
| 2 | 0 |
| 3 | 1 |
| 4 | 0 |
| 5 | 2 |
| 6 | 1 |

| | | | | |
|--------|----|------|---|---|
| Si | No | Otro | 5 | 2 |
| 15.896 | 76 | 390 | 6 | 1 |





FORMATO

Código: F-PLA-51

Ficha Estadística Sisbén
(Datos Anonimizados)

Versión: 01
Fecha: 11/10/2019

Página 7 de 12

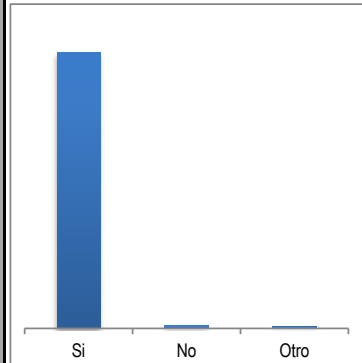
ENTIDAD

MUNICIPIO DE LA TEBAIDA

CORTE

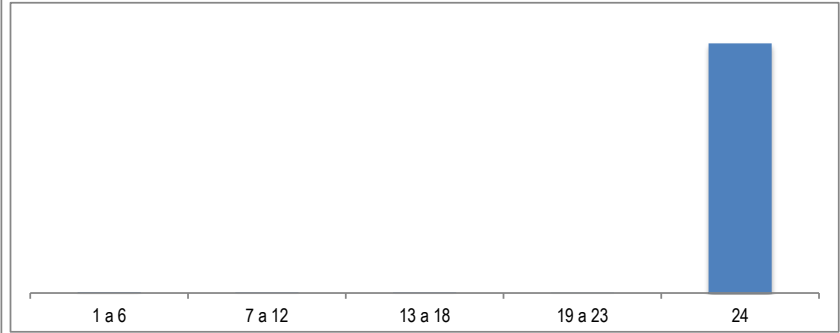
DICIEMBRE 2019

¿Los días en que llega el agua, el suministro es continuo las 24 horas?



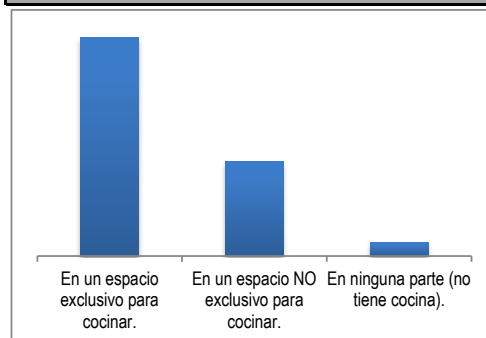
| | | |
|--------|-----|------|
| Si | No | Otro |
| 15.818 | 153 | 85 |

¿Cuántas horas llega?




| | | | | |
|-------|--------|---------|---------|--------|
| 1 a 6 | 7 a 12 | 13 a 18 | 19 a 23 | 24 |
| 53 | 44 | 36 | 21 | 15.902 |

En dónde preparan los alimentos las personas de este hogar



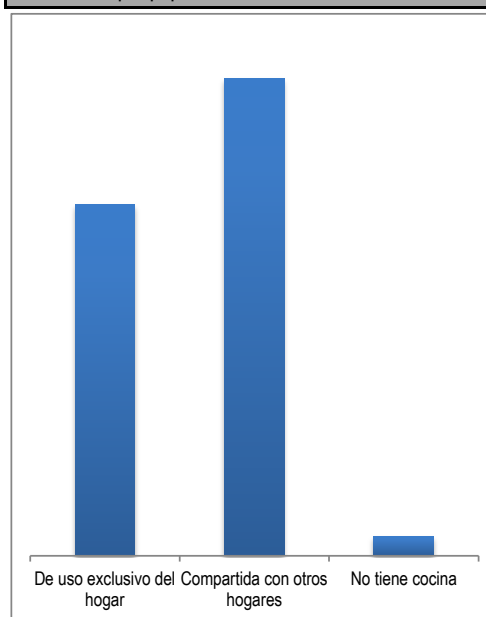
| | |
|--|--------|
| En un espacio exclusivo para cocinar. | 10.931 |
| En un espacio NO exclusivo para cocinar. | 4.731 |
| En ninguna parte (no tiene cocina). | 700 |

Qué tipo de alumbrado utilizan principalmente .



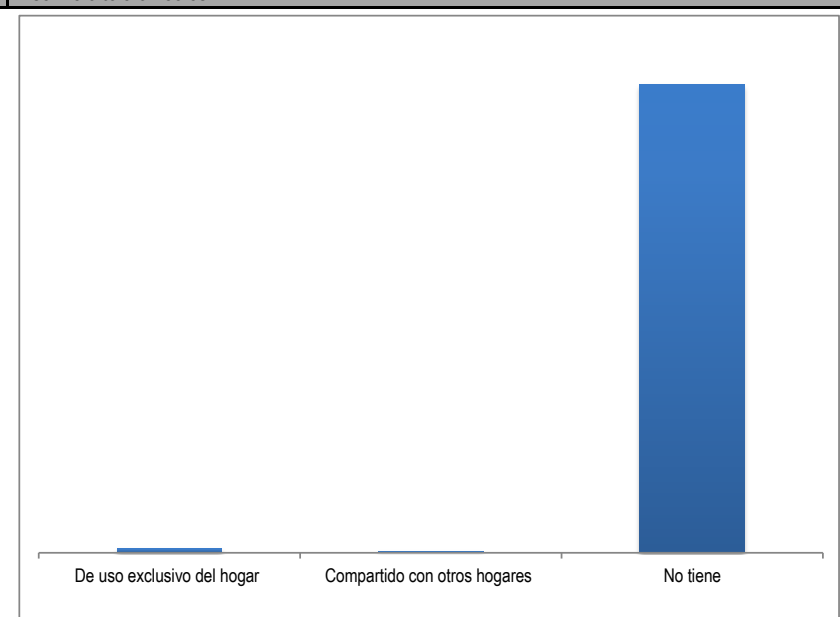
| | | | | |
|-------|----|---|----|--------|
| 1 | 2 | 3 | 4 | 0 |
| 5.655 | 11 | 4 | 20 | 10.672 |

La cocina o sitio para preparar los alimentos es




| | |
|------------------------------|-------|
| De uso exclusivo del hogar | 6.775 |
| Compartida con otros hogares | 9.210 |
| No tiene cocina | 377 |

El servicio telefónico es

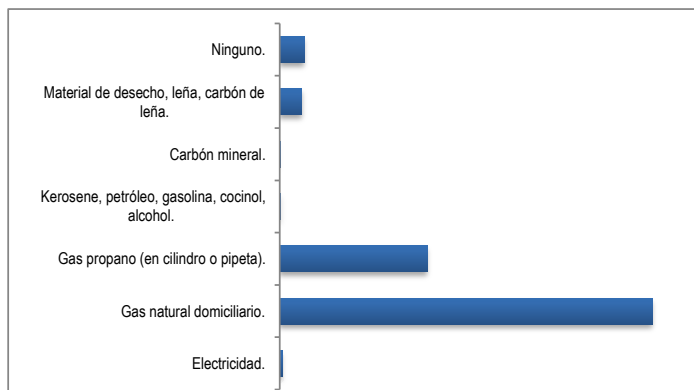


| | |
|------------------------------|--------|
| De uso exclusivo del hogar | 162 |
| Compartido con otros hogares | 47 |
| No tiene | 16.153 |

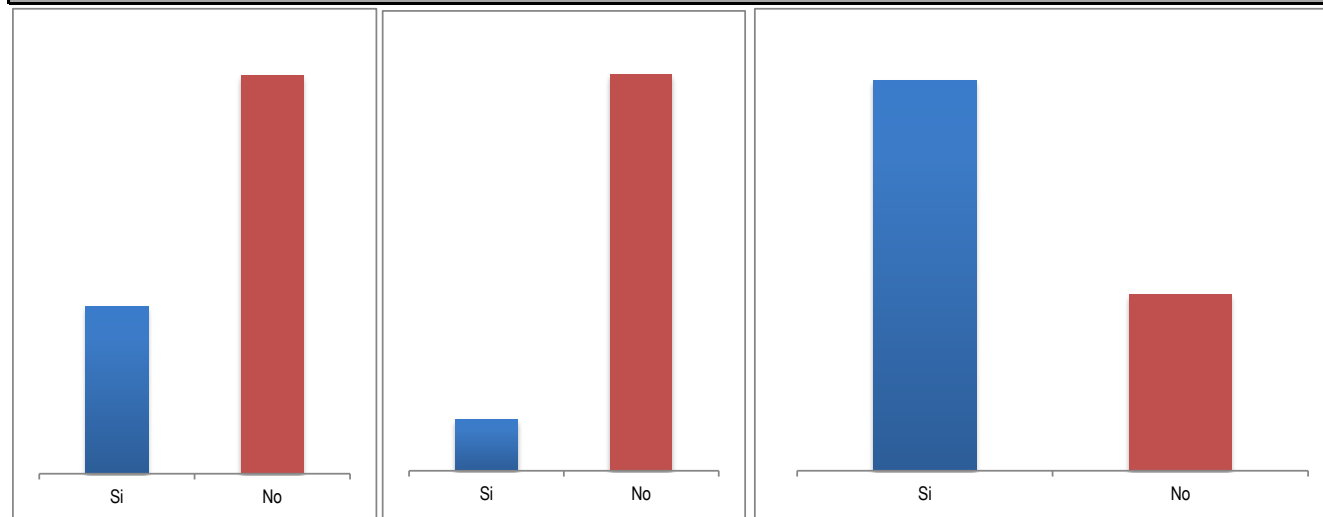
| | | |
|---|---|-------------------------|
|  | FORMATO | Código: F-PLA-51 |
| | Ficha Estadística Sisbén (Datos Anonimizados) | |
| | Versión: 01 Fecha: 11/10/2019 Página 8 de 12 | |

| | | | |
|----------------|-------------------------|--------------|----------------|
| ENTIDAD | MUNICIPIO DE LA TEBAIDA | CORTE | DICIEMBRE 2019 |
|----------------|-------------------------|--------------|----------------|

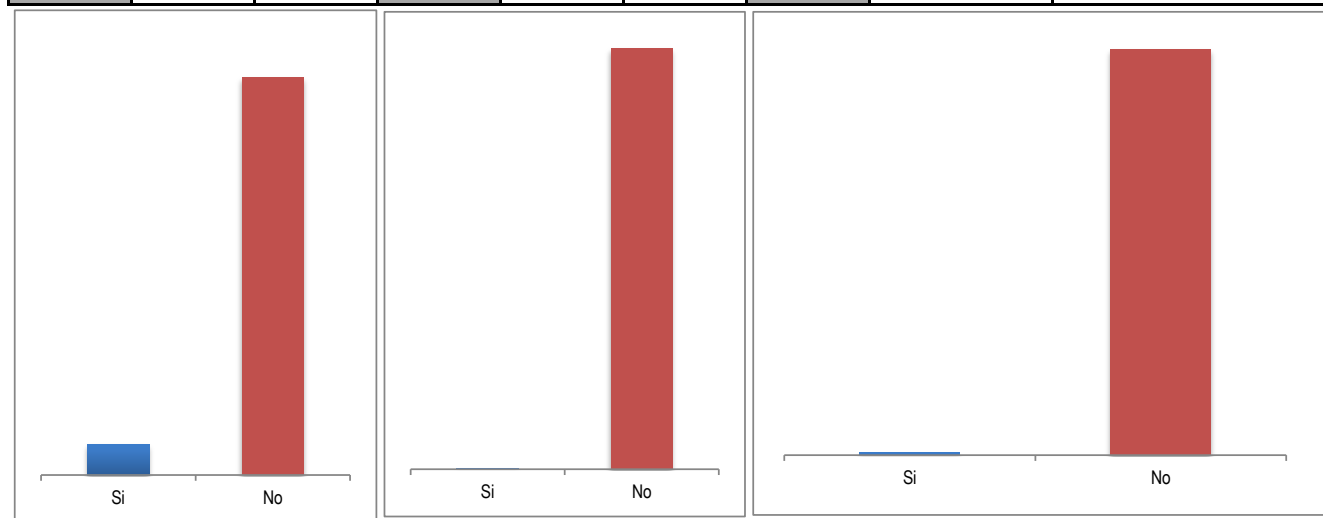
| Cuál combustible o fuente de energía utilizan principalmente para cocinar | |
|---|--------|
| Electricidad. | 71 |
| Gas natural domiciliario. | 10.690 |
| Gas propano (en cilindro o pipeta). | 4.226 |
| Kerosene, petróleo, gasolina, cocinol, alcohol. | 34 |
| Carbón mineral. | 4 |
| Material de desecho, leña, carbón de leña. | 635 |
| Ninguno. | 702 |



El hogar cuenta con los siguientes bienes o servicios



| | | | | | | | | |
|----------------------------|-------|-------|------------------|-------|--------|-------------------|-------|-------|
| Nevera o enfriador. | Si | No | Lavadora. | Si | No | Televisor. | Si | No |
| | 7.861 | 8.501 | | 1.871 | 14.491 | | 3.939 | 1.784 |



| | | | | | | | | |
|---|-----|-------|--|----|-------|--------------------------|----|-------|
| Servicio de televisión por cable o parabólica. | Si | No | Calentador de agua o ducha eléctrica. | Si | No | Horno microondas. | Si | No |
| | 407 | 5.316 | | 10 | 5.713 | | 34 | 5.689 |



FORMATO

Código: F-PLA-51

Ficha Estadística Sisbén
(Datos Anonimizados)

Versión: 01
Fecha: 11/10/2019

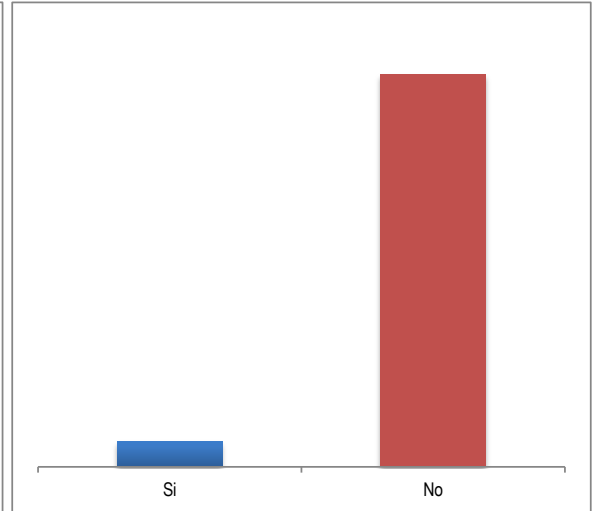
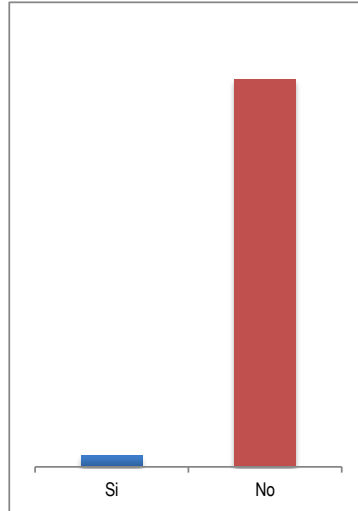
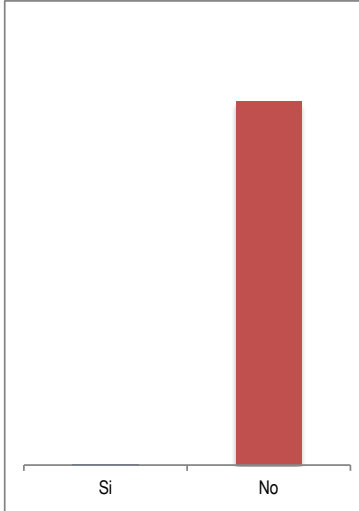
Página 9 de 12

ENTIDAD

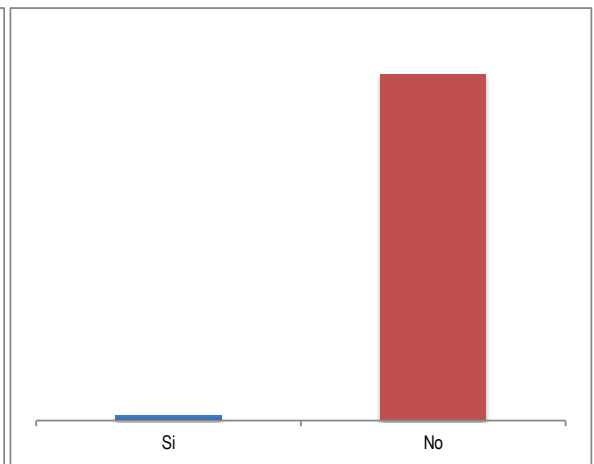
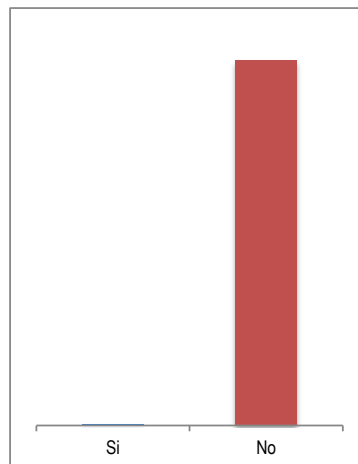
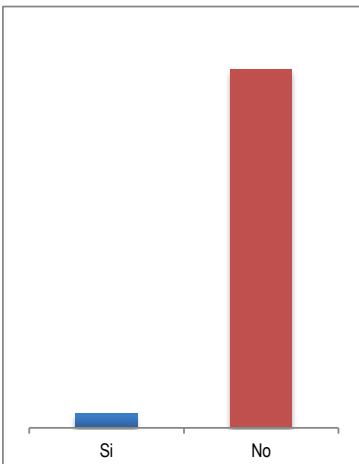
MUNICIPIO DE LA TEBAIDA

CORTE

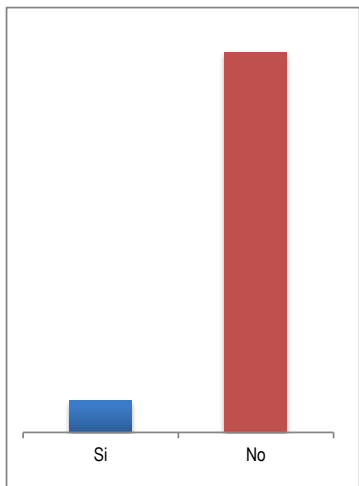
DICIEMBRE 2019



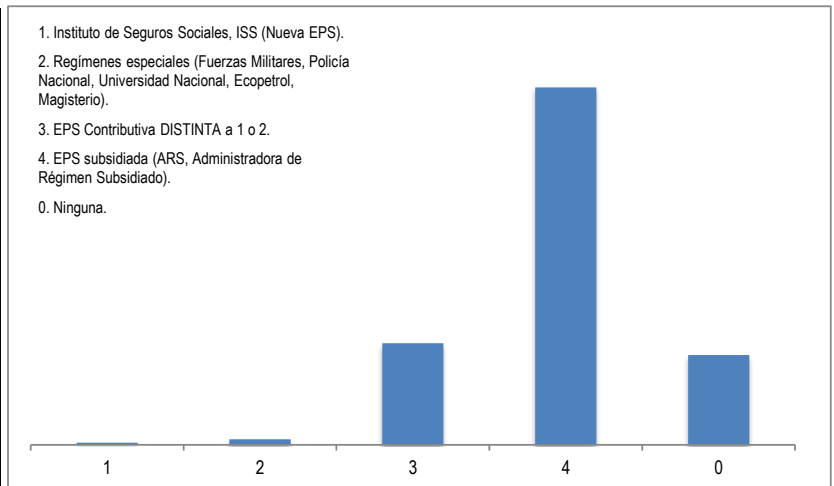
| | | | | | | | | |
|----------------------------|----|-------|--------------------|-----|--------|--------------------------|-----|-------|
| Aire acondicionado. | Si | No | Computador. | Si | No | Equipo de sonido. | Si | No |
| | 2 | 5.721 | | 461 | 15.901 | | 348 | 5.375 |



| | | | | | | | | |
|--|-----|--------|------------------------------------|----|--------|--------------------------------------|-----|--------|
| Motocicleta para uso del hogar. | Si | No | Tractor para uso del hogar. | Si | No | Automóvil para uso del hogar. | Si | No |
| | 612 | 15.750 | | 40 | 16.322 | | 240 | 16.122 |



En salud está afiliado a:



| | | | | | | | |
|-----------------------|-------|--------|-----|-----|-------|--------|-------|
| Bienes raíces. | Si | No | 1 | 2 | 3 | 4 | 0 |
| | 1.278 | 15.084 | 154 | 396 | 7.315 | 25.744 | 6.472 |

1. Instituto de Seguros Sociales, ISS (Nueva EPS).
2. Regímenes especiales (Fuerzas Militares, Policía Nacional, Universidad Nacional, Ecopetrol, Magisterio).
3. EPS Contributiva DISTINTA a 1 o 2.
4. EPS subsidiada (ARS, Administradora de Régimen Subsidiado).
0. Ninguna.



FORMATO

Código: F-PLA-51

Ficha Estadística Sisbén
(Datos Anonimizados)

Versión: 01
Fecha: 11/10/2019

Página 10 de 12

ENTIDAD

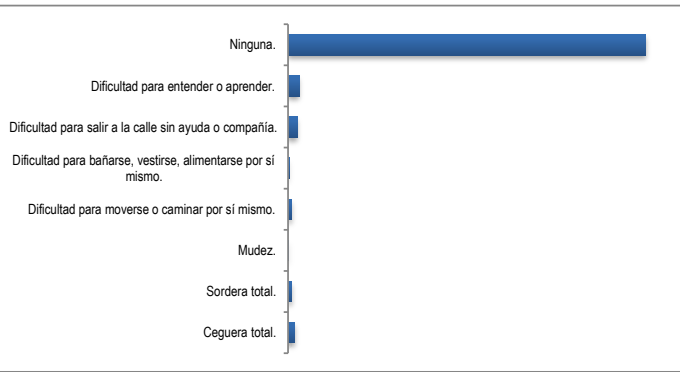
MUNICIPIO DE LA TEBAIDA

CORTE

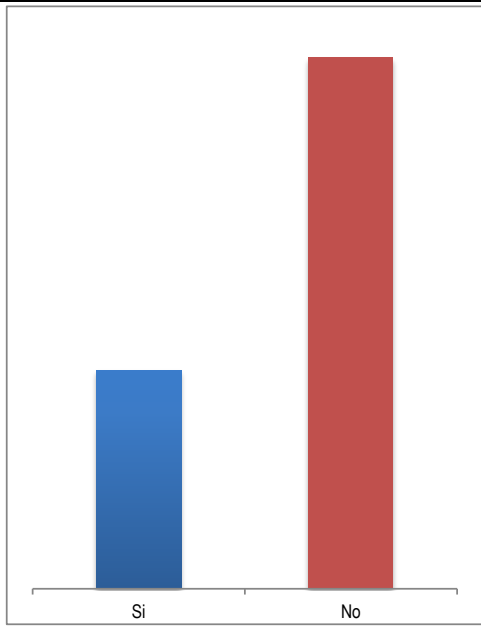
DICIEMBRE 2019

Por enfermedad, accidente o nacimiento tiene alguna de las siguientes condiciones de forma permanente

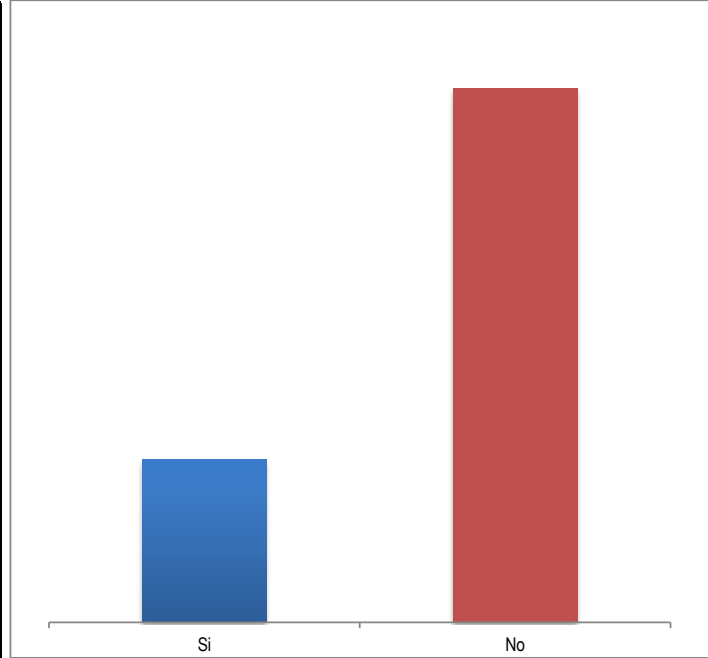
| | |
|--|--------|
| Ceguera total. | 670 |
| Sordera total. | 387 |
| Mudez. | 82 |
| Dificultad para moverse o caminar por sí mismo. | 353 |
| Dificultad para bañarse, vestirse, alimentarse por sí mismo. | 121 |
| Dificultad para salir a la calle sin ayuda o compañía. | 955 |
| Dificultad para entender o aprender. | 1.114 |
| Ninguna. | 36.399 |



Está embarazada o ha tenido hijos.



Asiste a centro educativo.

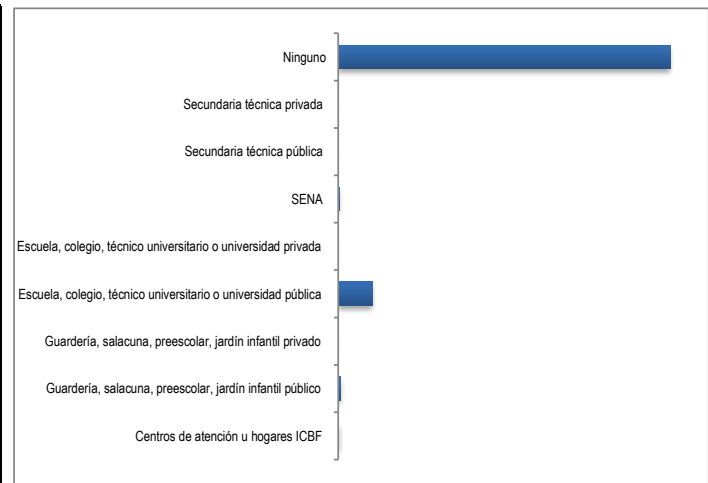


| | | | |
|----|--------|----|--------|
| Si | 11.672 | No | 28.405 |
|----|--------|----|--------|

| | | | |
|----|-------|----|--------|
| Si | 9.357 | No | 30.720 |
|----|-------|----|--------|

Tipo de establecimiento

| | |
|---|--------|
| Centros de atención u hogares ICBF | 48 |
| Guardería, salacuna, preescolar, jardín infantil público | 260 |
| Guardería, salacuna, preescolar, jardín infantil privado | 10 |
| Escuela, colegio, técnico universitario o universidad pública | 3.704 |
| Escuela, colegio, técnico universitario o universidad privada | 38 |
| SENA | 161 |
| Secundaria técnica pública | 3 |
| Secundaria técnica privada | 0 |
| Ninguno | 35.857 |





FORMATO

Código: F-PLA-51

Ficha Estadística Sisbén
(Datos Anonimizados)

Versión: 01
Fecha: 11/10/2019

Página 11 de 12

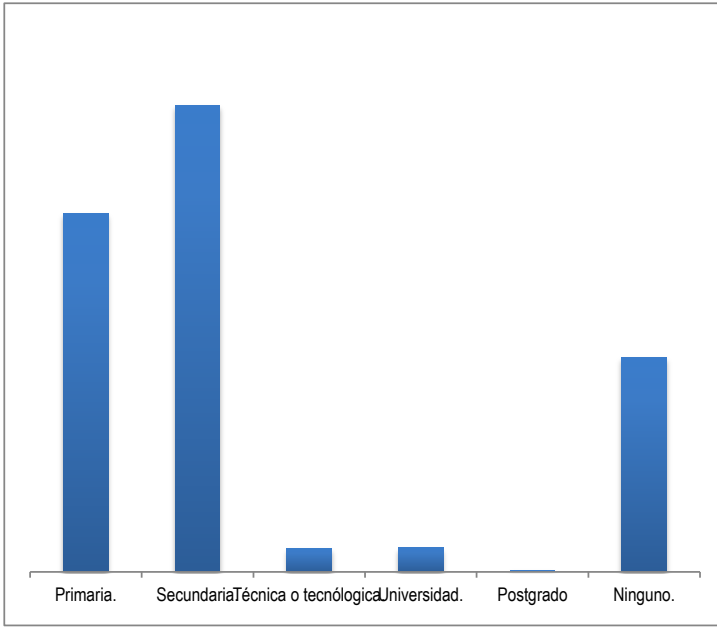
ENTIDAD

MUNICIPIO DE LA TEBAIDA

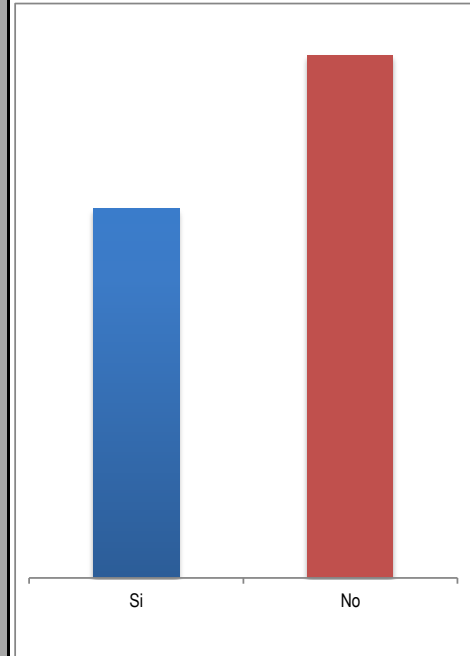
CORTE

DICIEMBRE 2019

Nivel educativo alcanzado.



Percibe ingresos (laborales, arriendos, subsidios, transferencias, en especie)

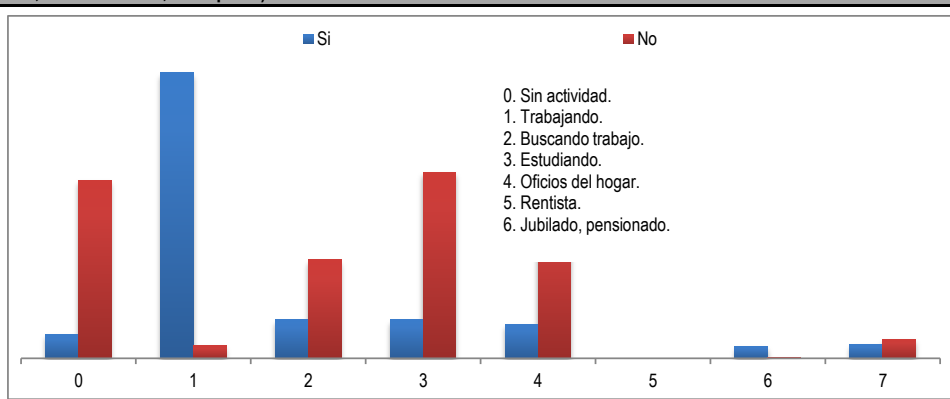


| Primaria | Secundaria | Técnica o tecnológica | Universidad | Postgrado | Ninguno |
|----------|------------|-----------------------|-------------|-----------|---------|
| 13.204 | 17.160 | 866 | 884 | 44 | 7.894 |

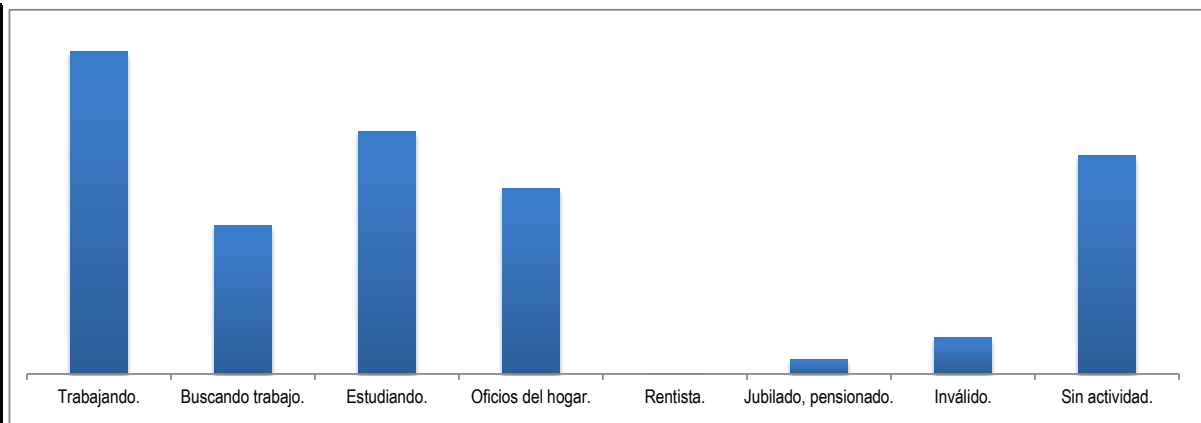
| Si | No |
|--------|--------|
| 16.595 | 23.486 |

Percibe ingresos (laborales, arriendos, subsidios, transferencias, en especie)

| | Si | No |
|---|--------|-------|
| 0 | 888 | 6.603 |
| 1 | 10.607 | 471 |
| 2 | 1.429 | 3.660 |
| 3 | 1.428 | 6.900 |
| 4 | 1.261 | 5.093 |
| 5 | 10 | 2 |
| 6 | 449 | 44 |
| 7 | 523 | 713 |



Actividad en el último mes



| Trabajando | Buscando trabajo | Estudiando | Oficios del hogar | Rentista | Jubilado, pensionado | Inválido | Sin actividad |
|------------|------------------|------------|-------------------|----------|----------------------|----------|---------------|
| 11.078 | 5.089 | 8.328 | 6.354 | 12 | 493 | 1.236 | 7.491 |



FORMATO

Código: F-PLA-51

Ficha Estadística Sisbén
(Datos Anonimizados)

Versión: 01
Fecha: 11/10/2019

Página 12 de 12

ENTIDAD

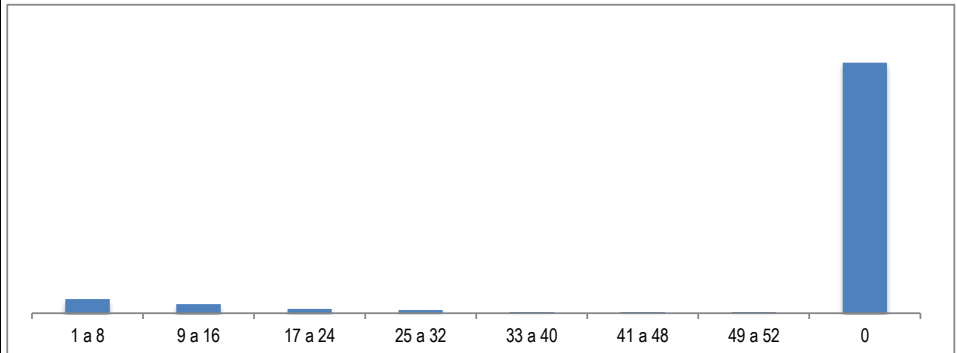
MUNICIPIO DE LA TEBAIDA

CORTE

DICIEMBRE 2019

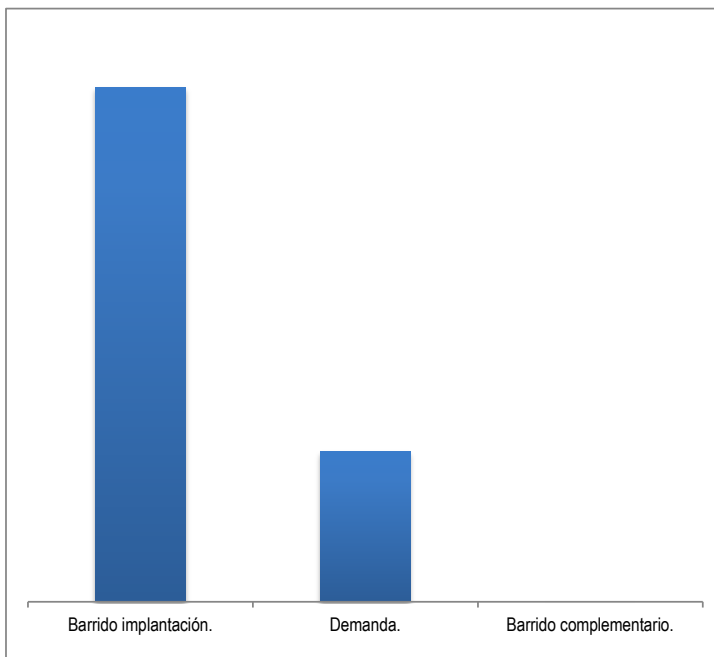
Cuántas semanas lleva buscando trabajo.

| | |
|---------|--------|
| 1 a 8 | 1.970 |
| 9 a 16 | 1.274 |
| 17 a 24 | 614 |
| 25 a 32 | 443 |
| 33 a 40 | 149 |
| 41 a 48 | 179 |
| 49 a 52 | 149 |
| 0 | 34.991 |

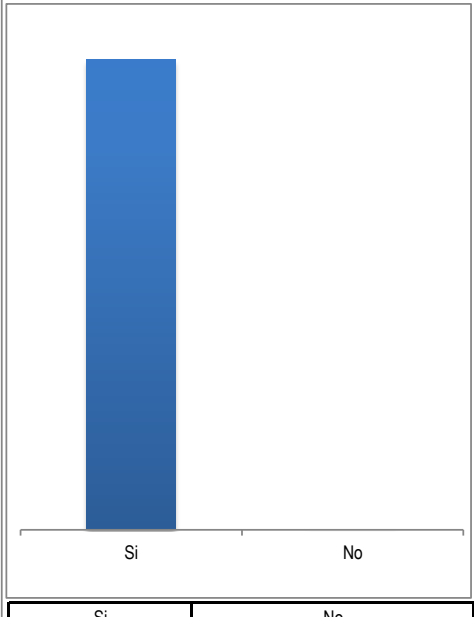


CONTROL DE TRABAJO

Modo de recolección



Encuesta Verificada



| | | | | | |
|-----------------------|--------|----------|-------|-------------------------|---|
| Barrido implantación. | 12.653 | Demanda. | 3.709 | Barrido complementario. | 0 |
|-----------------------|--------|----------|-------|-------------------------|---|

| | | | |
|----|--------|----|---|
| Si | 16.359 | No | 3 |
|----|--------|----|---|

Informante calificado referido en la Encuesta

| | |
|--------------------------|--------|
| Jefe. | 13.101 |
| Cónyuge o compañera (o). | 2.687 |
| Hijos. | 172 |
| Nietos. | 33 |
| Padres. | 12 |
| Hermanos. | 2 |
| Yerno o nuera. | 1 |
| Abuelos. | 1 |
| Suegros. | 0 |
| Tíos. | 0 |
| Sobrinos. | 0 |
| Primos. | 0 |
| Cuñados. | 0 |

