



FORMATO

Código: F-PLA-51

Ficha Estadística Sisbén
(Datos Anonimizados)

Versión: 01
Fecha: 11/10/2019

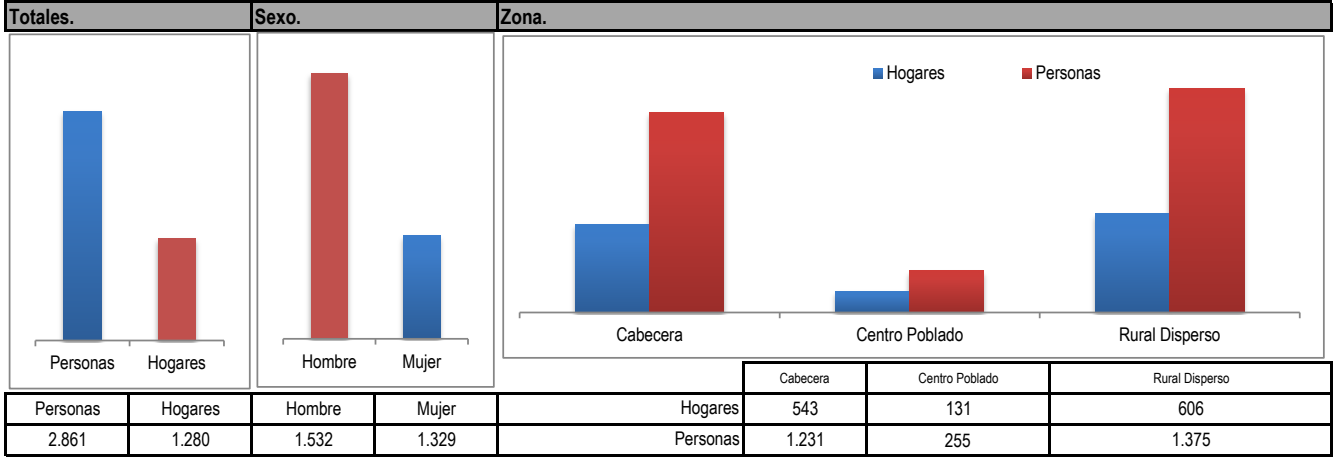
Página 1 de 12

ENTIDAD

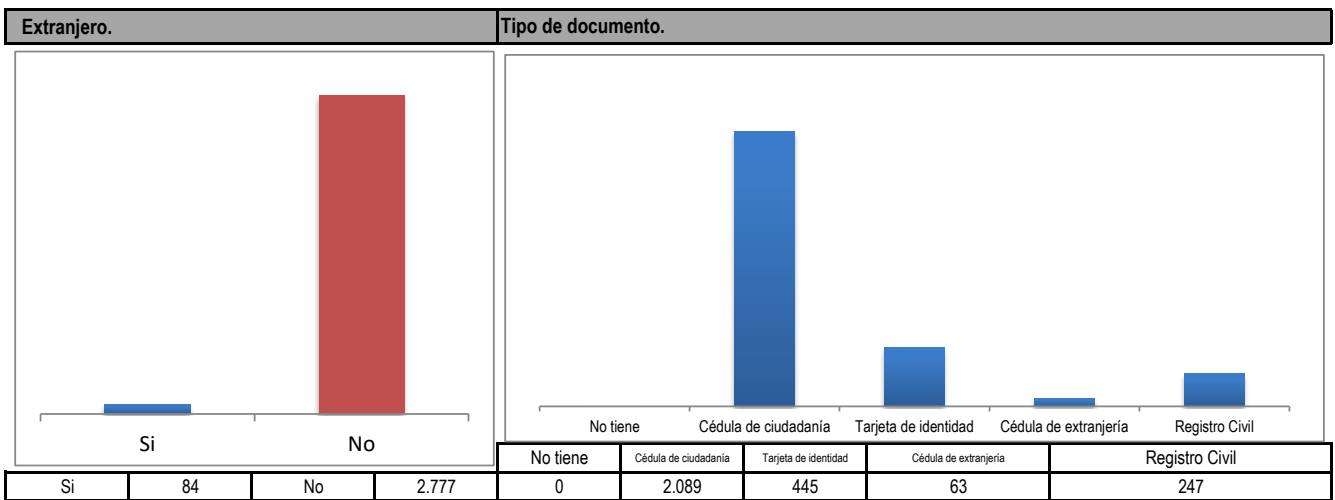
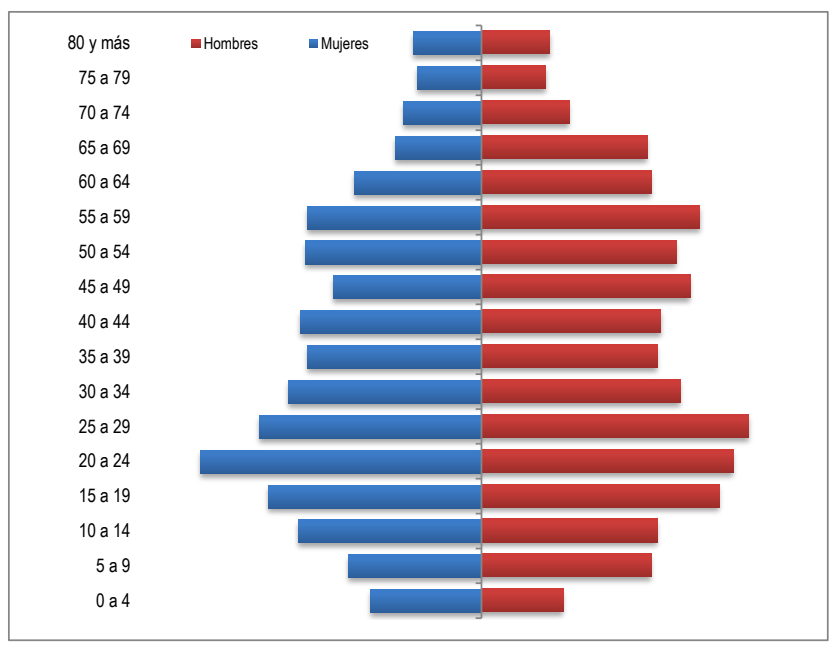
MUNICIPIO DE BUENAVISTA

CORTE

DICIEMBRE 2019



Edad.			
Rango de edad	Mujeres	Hombres	Total
0 a 4	57	42	99
5 a 9	68	87	155
10 a 14	94	90	184
15 a 19	109	122	231
20 a 24	144	129	273
25 a 29	114	137	251
30 a 34	99	102	201
35 a 39	89	90	179
40 a 44	93	92	185
45 a 49	76	107	183
50 a 54	90	100	190
55 a 59	89	112	201
60 a 64	65	87	152
65 a 69	44	85	129
70 a 74	40	45	85
75 a 79	33	33	66
80 y más	35	35	70





FORMATO

Código: F-PLA-51

Ficha Estadística Sisbén
(Datos Anonimizados)

Versión: 01
Fecha: 11/10/2019

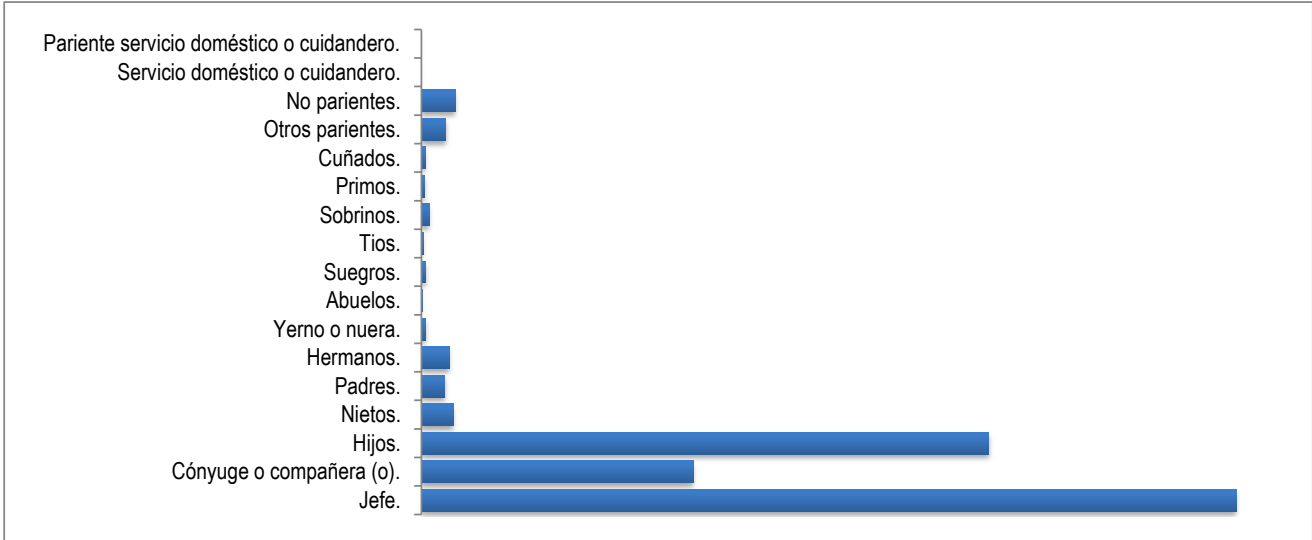
Página 2 de 12

ENTIDAD

MUNICIPIO DE BUENAVISTA

CORTE

DICIEMBRE 2019

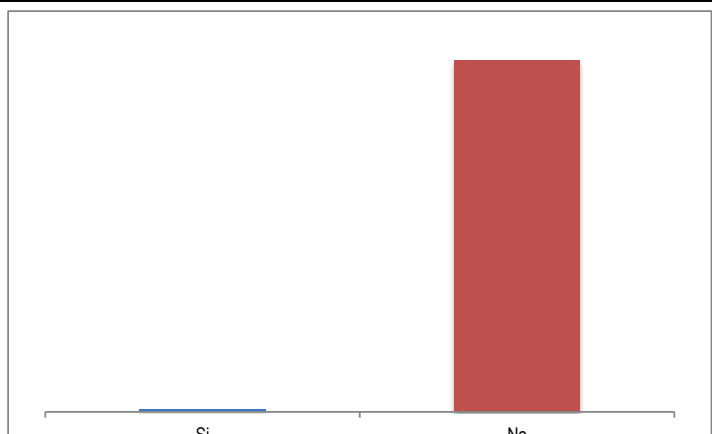
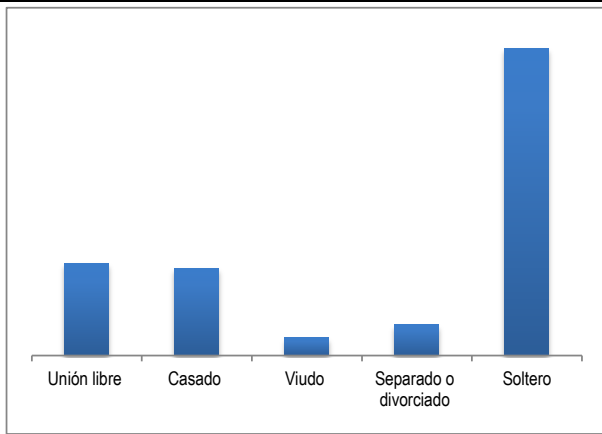


Parentesco con el jefe del hogar.

Jefe.	1.280
Cónyuge o compañera (o).	427
Hijos.	891
Nietos.	50
Padres.	37
Hermanos.	44
Yerno o nuera.	7
Abuelos.	1
Suegros.	7
Tíos.	3
Sobrinos.	12
Primos.	5
Cuñados.	6
Otros parientes.	38
No parientes.	53
Servicio doméstico o cuidadero.	0
Parente servicio doméstico o cuidadero.	0

Estado Civil.

Trabaja al interior de este hogar como servicio doméstico o cuidadero.



Unión libre	Casado	Viudo	Separado o divorciado	Soltero
491	468	95	165	1.642

Si	No
21	2.840



FORMATO

Código: F-PLA-51

Ficha Estadística Sisbén
(Datos Anonimizados)

Versión: 01
Fecha: 11/10/2019

Página 3 de 12

ENTIDAD

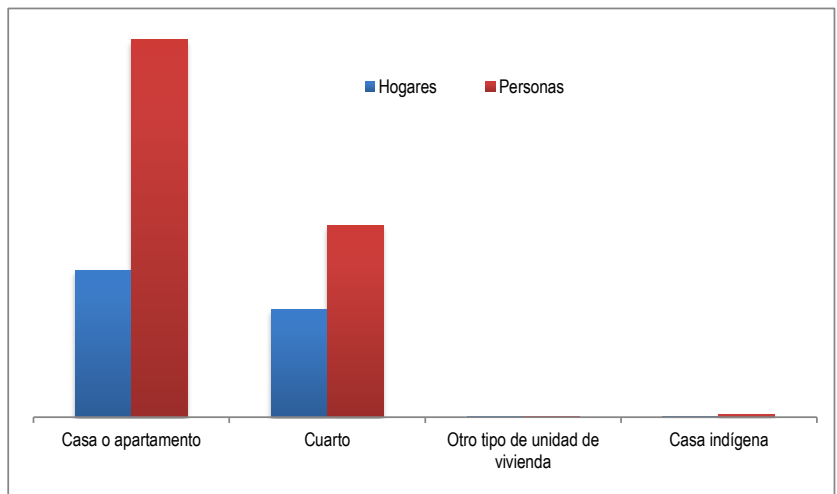
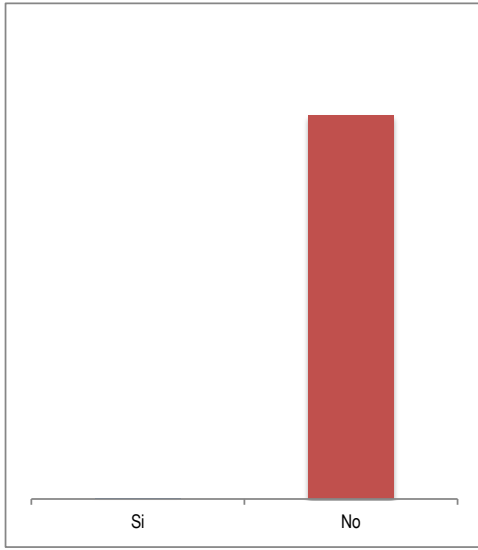
MUNICIPIO DE BUENAVISTA

CORTE

DICIEMBRE 2019

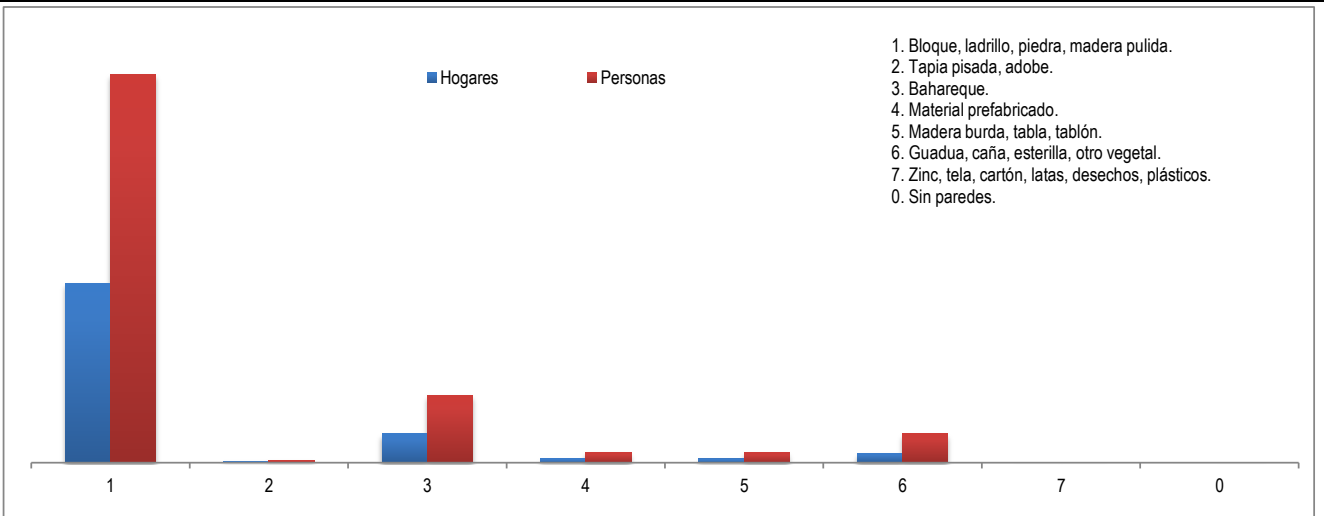
Paga a otro miembro del hogar arriendo y alimentación.

Tipo de unidad de vivienda.



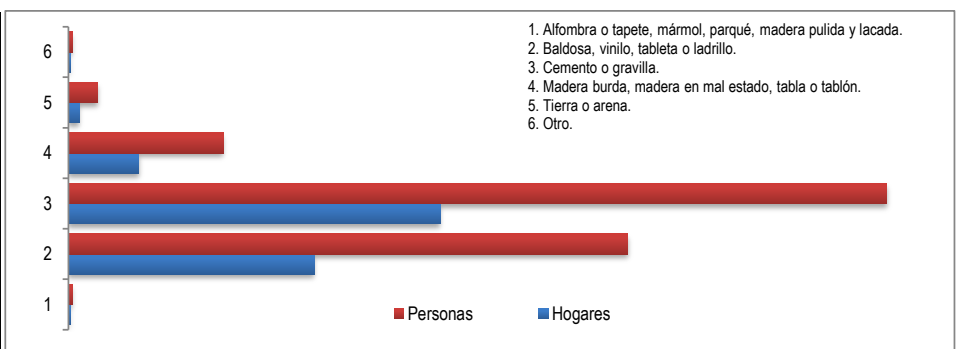
	Si	No
Hogares	2	0
Personas	0	2.859

Material predominante de las paredes exteriores.



	1	2	3	4	5	6	7	0
Hogares	1.010	9	162	22	21	54	2	0
Personas	2.186	15	380	58	56	163	2	1

Material predominante de los pisos.	Hogares	Personas
1. Alfombra o tapete, mármol, parqué, madera pulida y lacada.	3	7
2. Baldosa, vinilo, tableta o ladrillo.	448	1.020
3. Cemento o gravilla.	678	1.492
4. Madera burda, madera en mal estado, tabla o tablón.	128	282
5. Tierra o arena.	20	53
6. Otro.	3	7





FORMATO

Código: F-PLA-51

Ficha Estadística Sisbén
(Datos Anonimizados)

Versión: 01
Fecha: 11/10/2019

Página 4 de 12

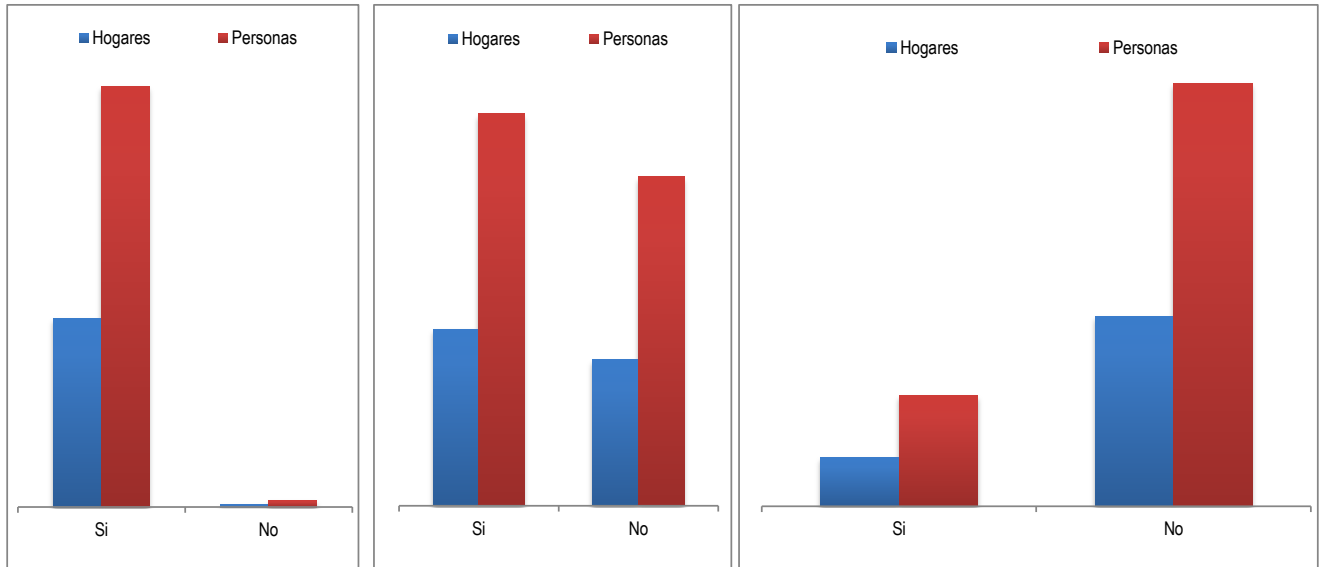
ENTIDAD

MUNICIPIO DE BUENAVISTA

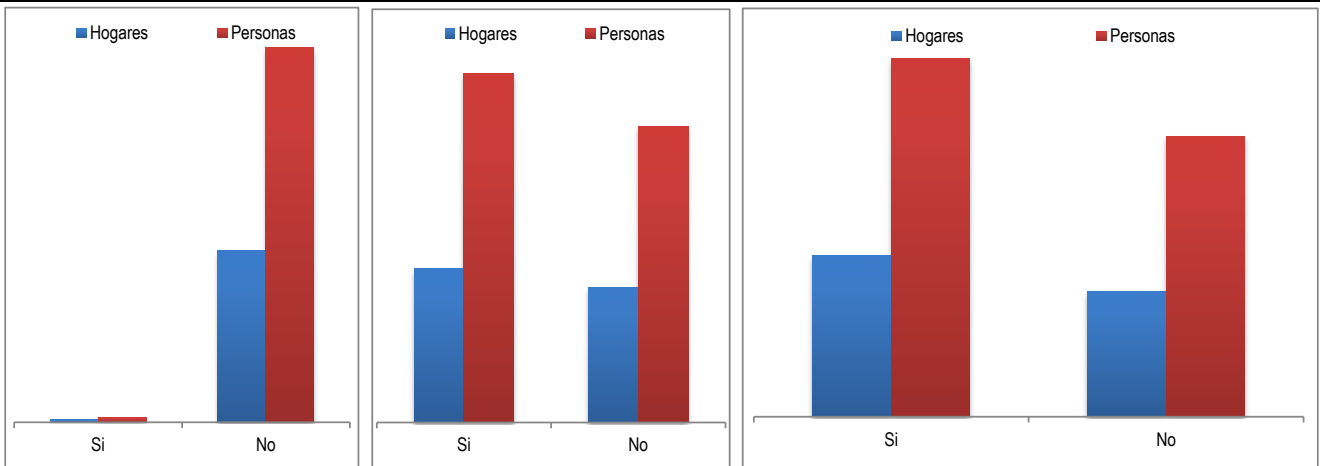
CORTE

DICIEMBRE 2019

La unidad de vivienda cuenta con servicios públicos de:

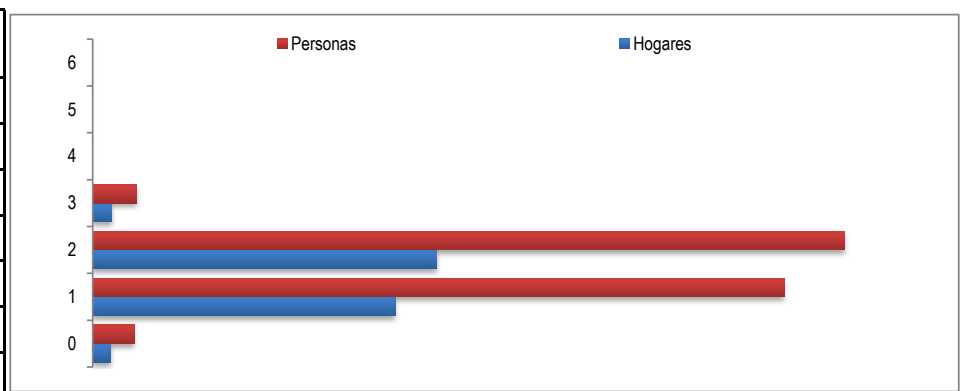


Servicio	Si	No	Servicio	Si	No	Servicio	Si	No
Hogares	1.262	18	Hogares	701	579	Hogares	262	1.018
Personas	2.816	45	Personas	1.556	1.305	Personas	595	2.266



Servicio	Si	No	Servicio	Si	No	Servicio	Si	No
Hogares	9	589	Hogares	681	599	Hogares	720	560
Personas	17	1.287	Personas	1.547	1.314	Personas	1.606	1.255

Estrato.	Hogares	Personas
0	34	78
1	566	1.294
2	644	1.407
3	36	82
4	0	0
5	0	0
6	0	0





FORMATO

Código: F-PLA-51

Ficha Estadística Sisbén
(Datos Anonimizados)

Versión: 01
Fecha: 11/10/2019

Página 5 de 12

ENTIDAD

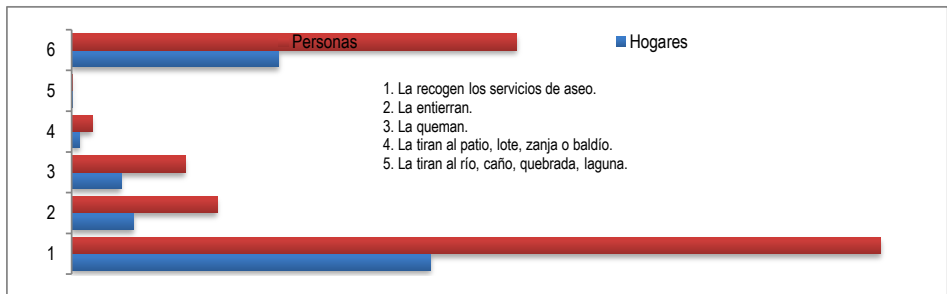
MUNICIPIO DE BUENAVISTA

CORTE

DICIEMBRE 2019

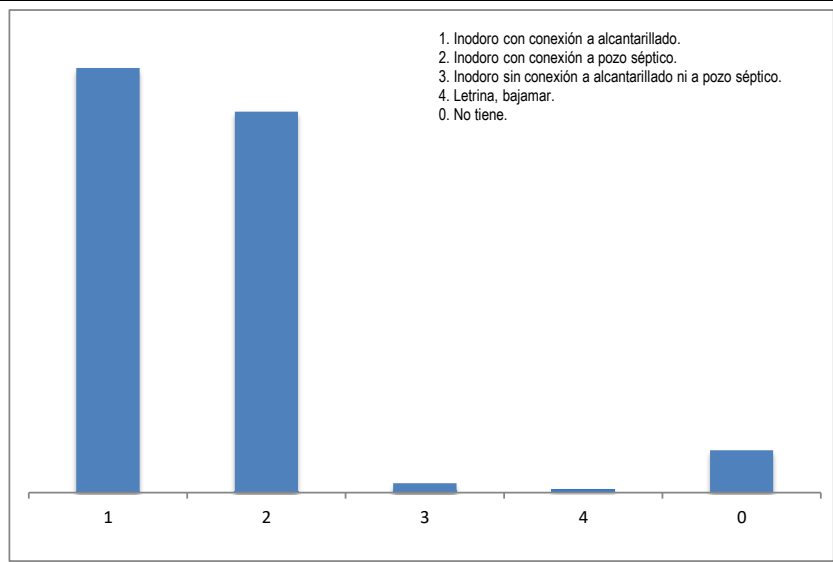
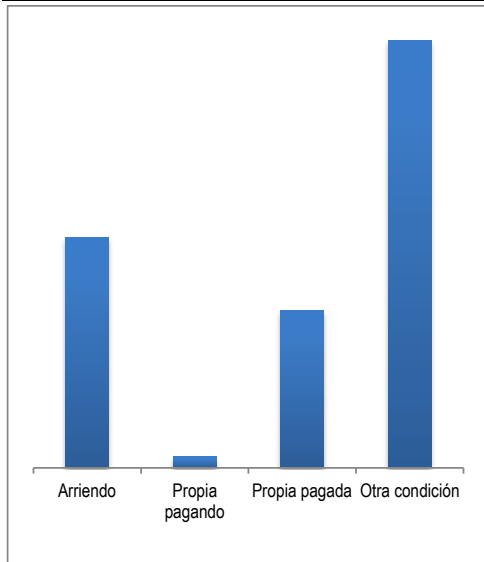
Cómo eliminan principalmente la basura en esta unidad de vivienda .

	Hogares	Personas
1	669	1.508
2	116	271
3	92	212
4	15	38
5	2	2
6	386	830



Este hogar vive en:

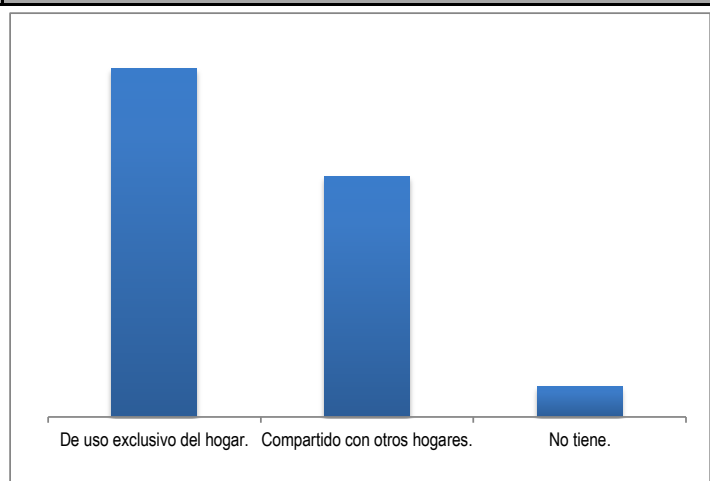
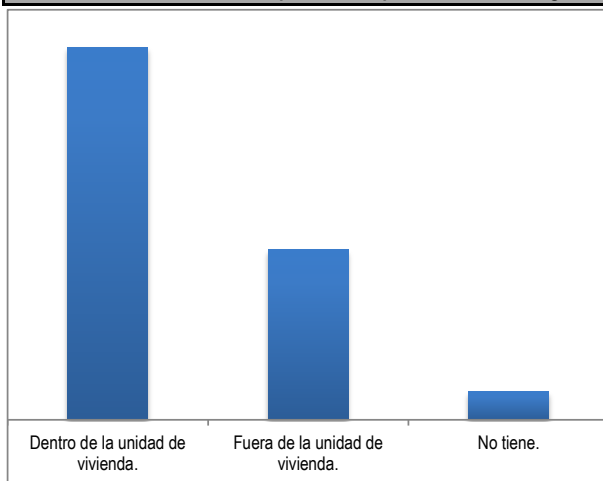
El servicio sanitario que utilizan es:



Arriendo	Propia pagando	Propia pagada	Otra condición	1	2	3	4	0
357	17	244	662	633	568	14	2	63

Dónde se encuentra el sanitario que usan las personas de este hogar.

El servicio sanitario es:



Dentro de la unidad de vivienda.	836	De uso exclusivo del hogar.	720
Fuera de la unidad de vivienda.	381	Compartido con otros hogares.	497
No tiene.	63	No tiene.	63



FORMATO

Código: F-PLA-51

Ficha Estadística Sisbén
(Datos Anonimizados)

Versión: 01
Fecha: 11/10/2019

Página 6 de 12

ENTIDAD

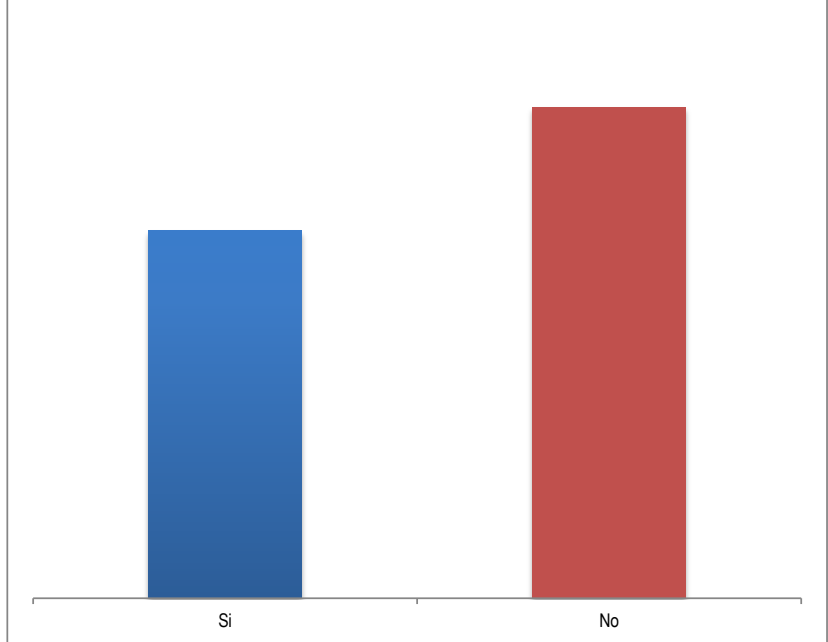
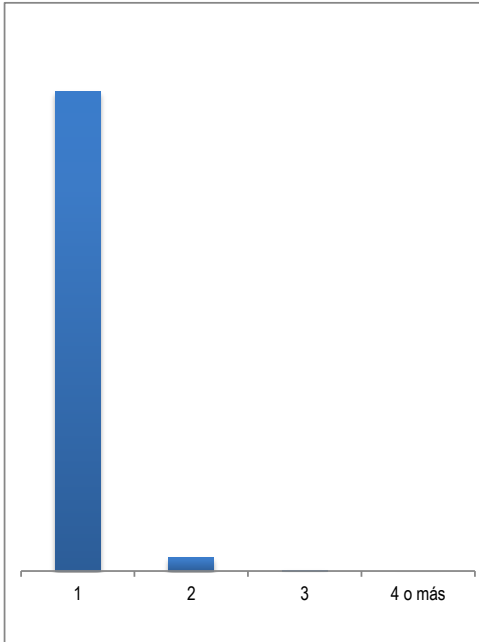
MUNICIPIO DE BUENAVISTA

CORTE

DICIEMBRE 2019

Cuántos sanitarios tiene este hogar.

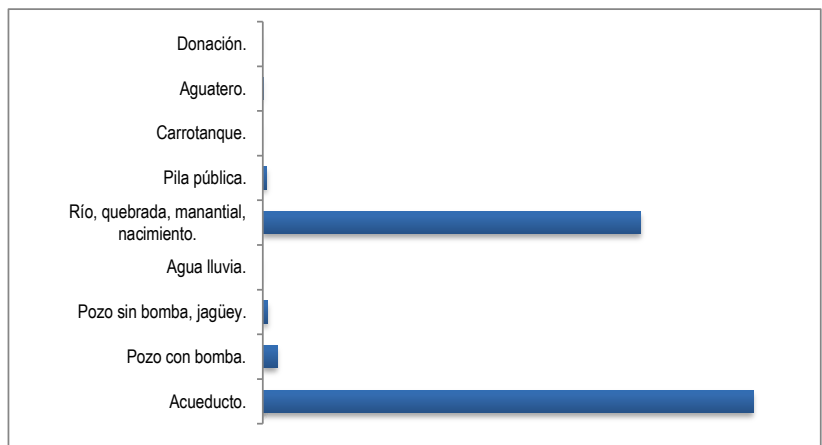
Tiene ducha o regadera conectada a acueducto.



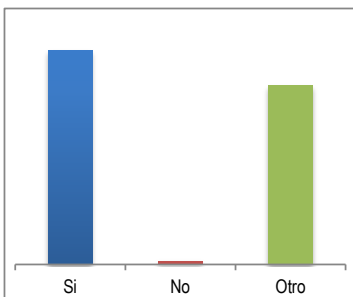
1	2	3	4 o más	Si	256
520	15	1	0	No	342

El agua para consumo la obtienen principalmente de:

Acueducto.	703
Pozo con bomba.	21
Pozo sin bomba, jagüey.	7
Agua lluvia.	0
Río, quebrada, manantial, nacimiento.	542
Pila pública.	6
Carrotanque.	0
Aguatero.	1
Donación.	0



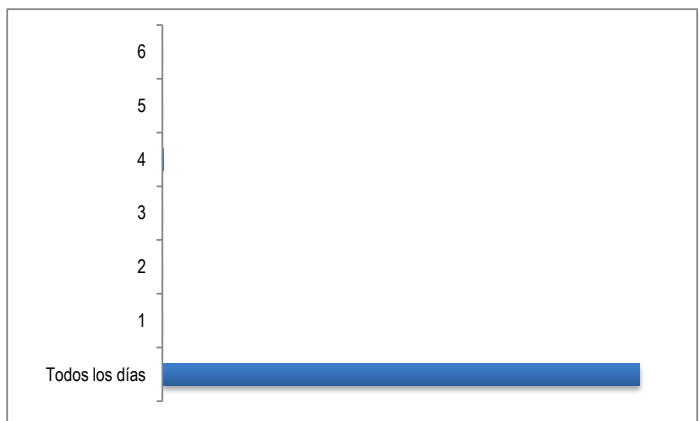
¿El agua llega al hogar los siete días de la semana?



¿Cuántos días llega?

Todos los días	1.275
1	1
2	0
3	1
4	2
5	1
6	0

Si	No	Otro	5	1
690	12	578	6	0





FORMATO

Código: F-PLA-51

Ficha Estadística Sisbén
(Datos Anonimizados)

Versión: 01
Fecha: 11/10/2019

Página 7 de 12

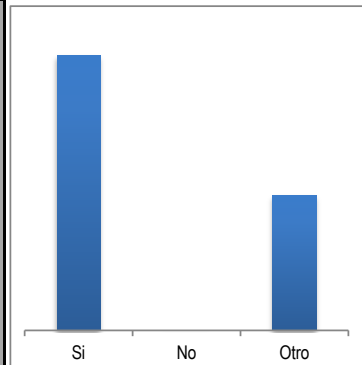
ENTIDAD

MUNICIPIO DE BUENAVISTA

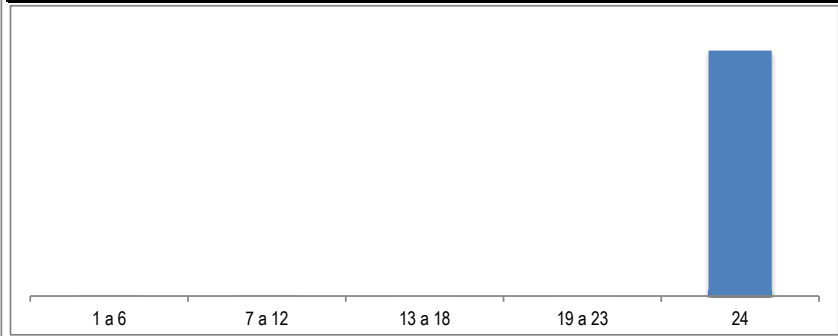
CORTE

DICIEMBRE 2019

¿Los días en que llega el agua, el suministro es continuo las 24 horas?



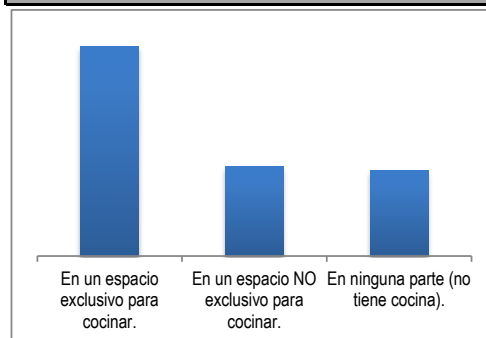
¿Cuántas horas llega?



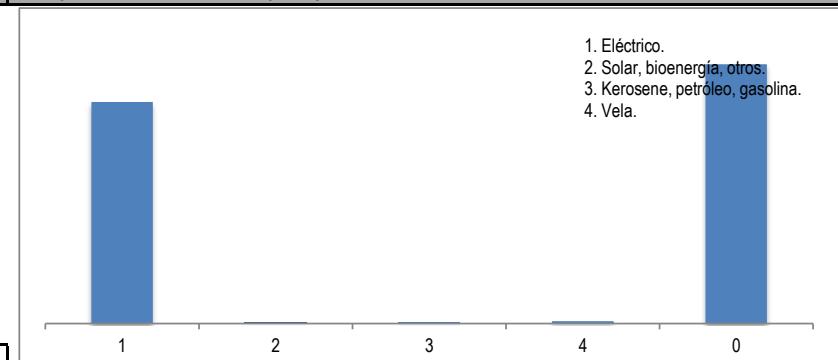
Si	No	Otro
700	1	344

1 a 6	7 a 12	13 a 18	19 a 23	24
1	1	0	0	1.043

En dónde preparan los alimentos las personas de este hogar



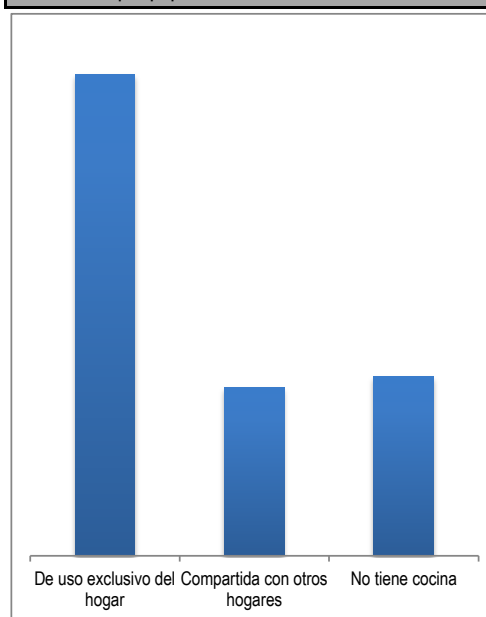
¿Qué tipo de alumbrado utilizan principalmente .



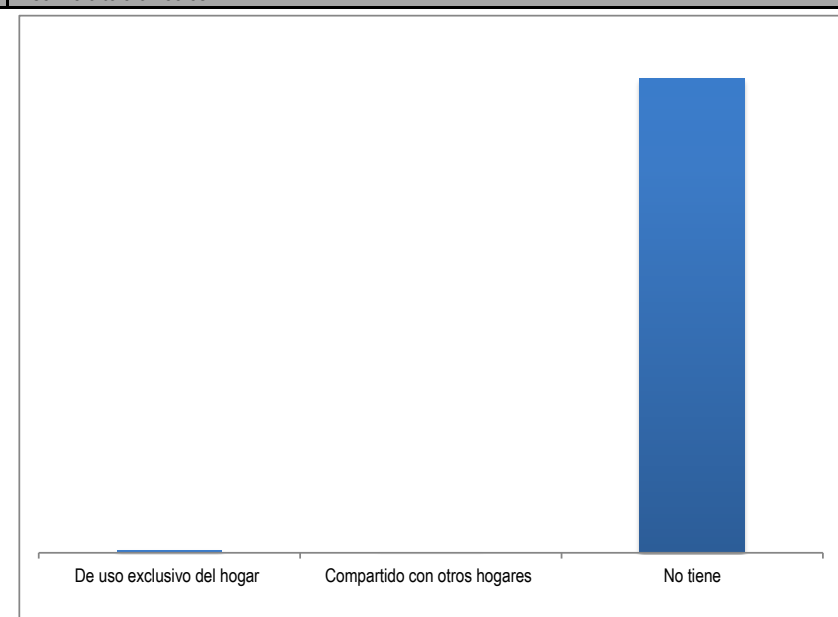
En un espacio exclusivo para cocinar.	697
En un espacio NO exclusivo para cocinar.	297
En ninguna parte (no tiene cocina).	286

1	2	3	4	0
587	0	0	6	687

La cocina o sitio para preparar los alimentos es



El servicio telefónico es



De uso exclusivo del hogar	743
Compartida con otros hogares	260
No tiene cocina	277

De uso exclusivo del hogar	6
Compartido con otros hogares	1
No tiene	1.273



FORMATO

Código: F-PLA-51

Ficha Estadística Sisbén
(Datos Anonimizados)

Versión: 01
Fecha: 11/10/2019

Página 8 de 12

ENTIDAD

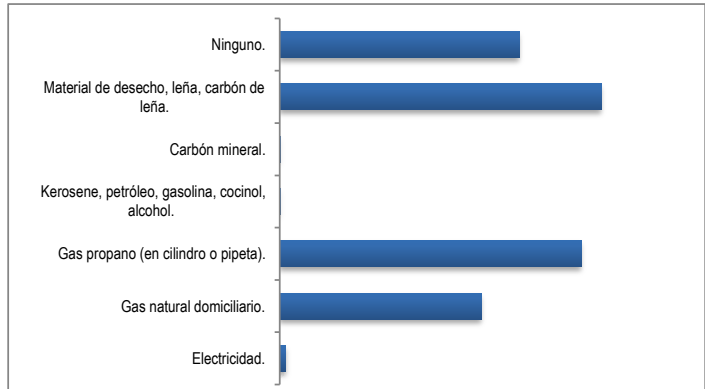
MUNICIPIO DE BUENAVISTA

CORTE

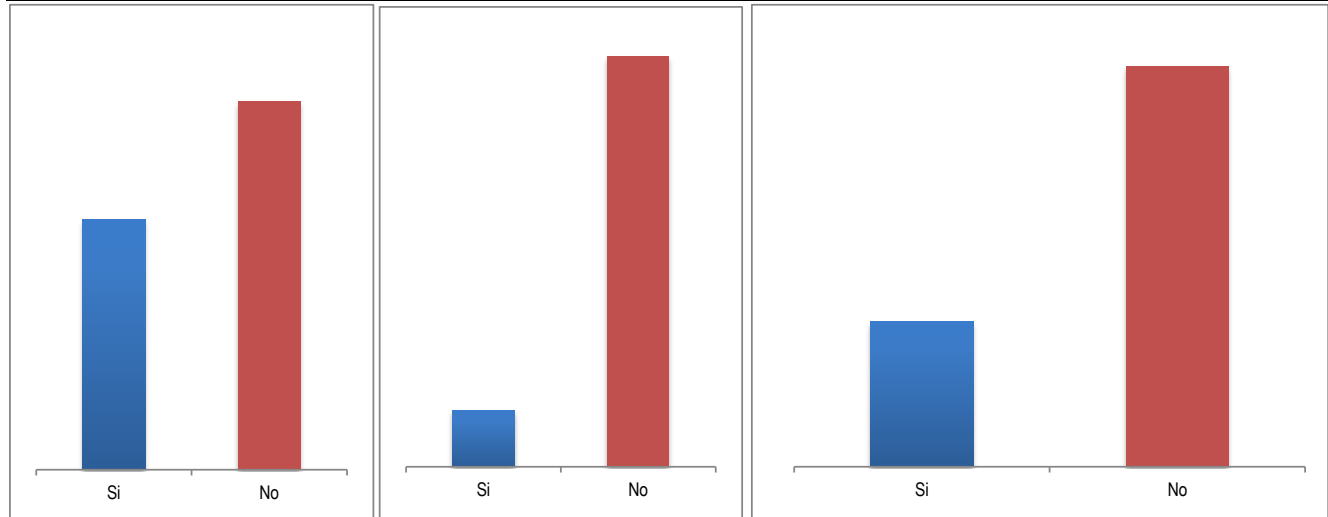
DICIEMBRE 2019

Cuál combustible o fuente de energía utilizan principalmente para cocinar

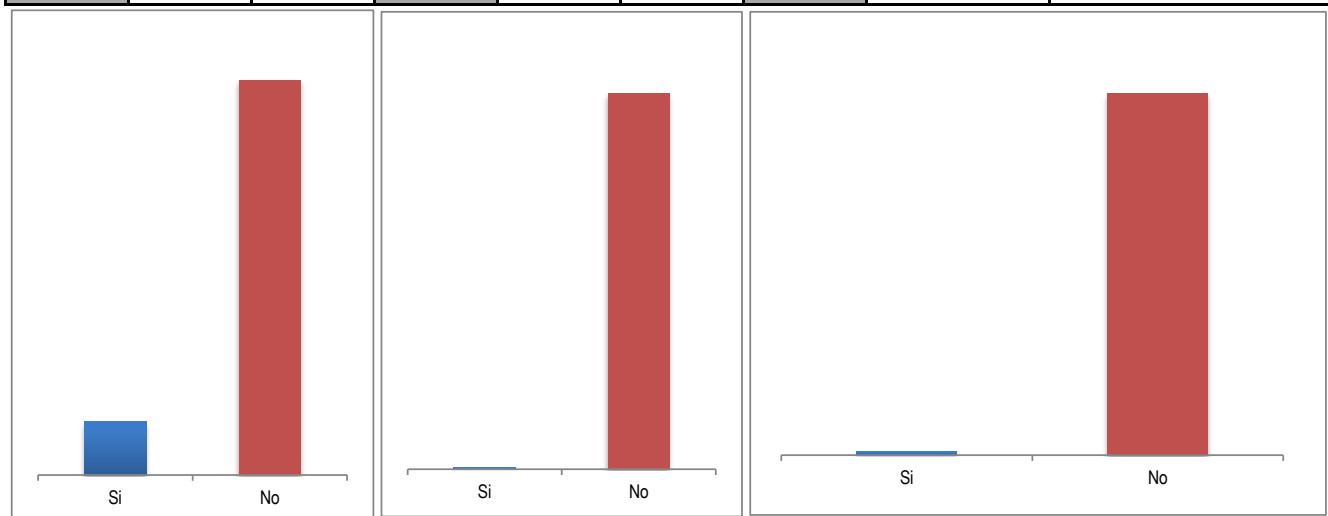
Electricidad.	7
Gas natural domiciliario.	241
Gas propano (en cilindro o pipeta).	360
Kerosene, petróleo, gasolina, cocinol, alcohol.	1
Carbón mineral.	1
Material de desecho, leña, carbón de leña.	384
Ninguno.	286



El hogar cuenta con los siguientes bienes o servicios



Appliance/Service	Si	No
Nevera o enfriador.	518	762
Lavadora.	155	1.125
Televisor.	276	322



Appliance/Service	Si	No
Servicio de televisión por cable o parabólica.	71	527
Calentador de agua o ducha eléctrica.	2	596
Horno microondas.	6	592



FORMATO

Código: F-PLA-51

Ficha Estadística Sisbén
(Datos Anonimizados)

Versión: 01
Fecha: 11/10/2019

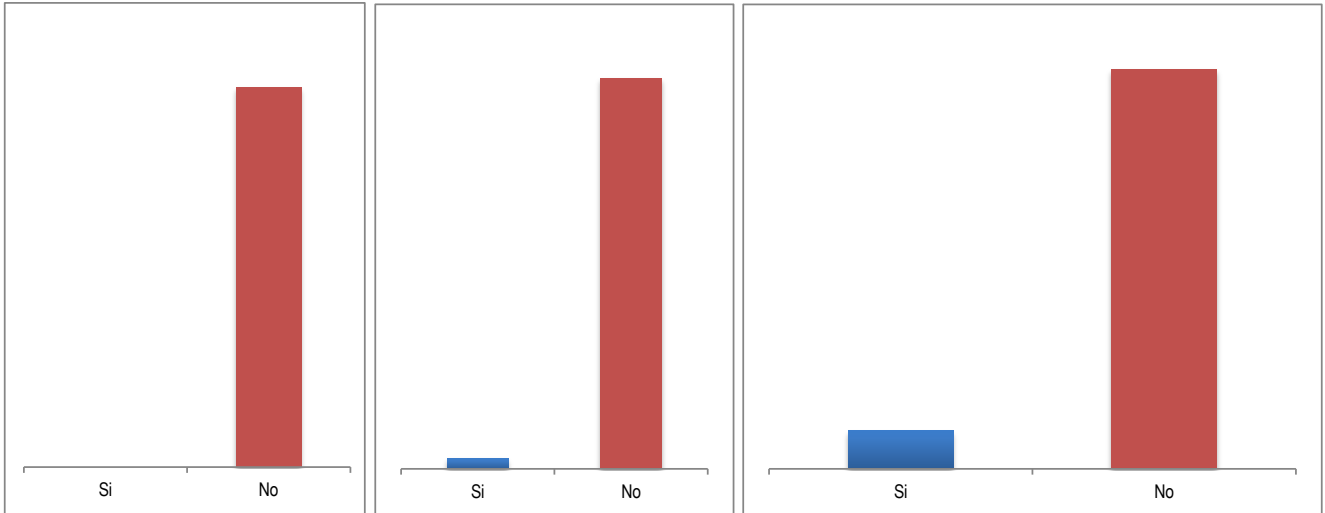
Página 9 de 12

ENTIDAD

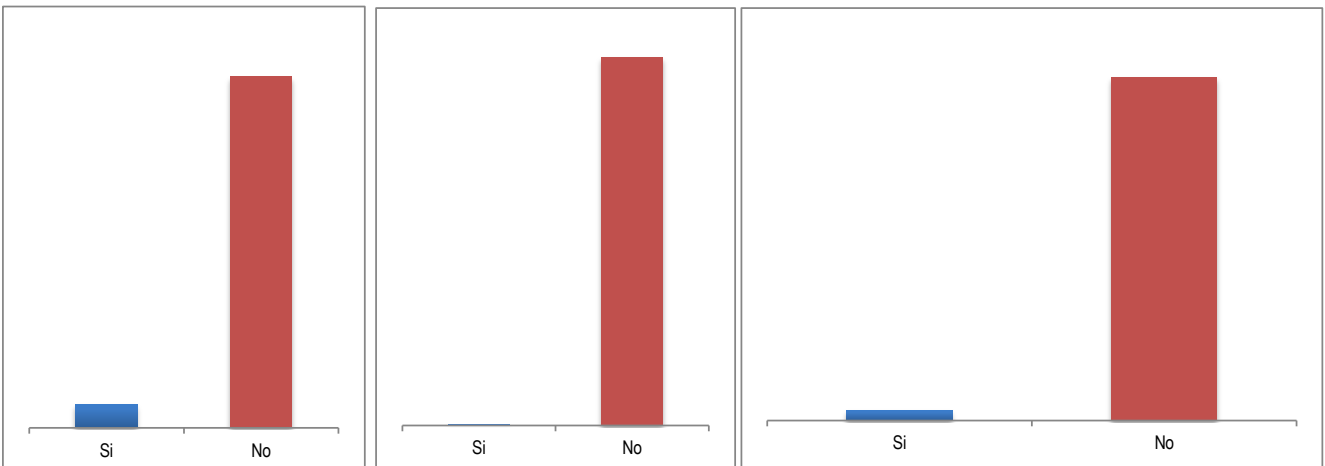
MUNICIPIO DE BUENAVISTA

CORTE

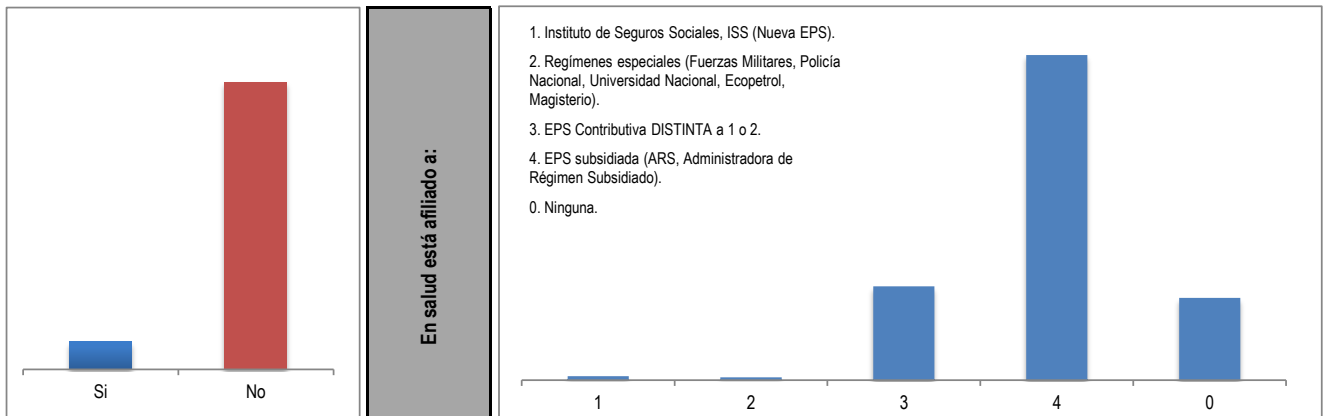
DICIEMBRE 2019



Aire acondicionado.	Si	No	Computador.	Si	No	Equipo de sonido.	Si	No
	0	598		33	1.247		52	546



Motocicleta para uso del hogar.	Si	No	Tractor para uso del hogar.	Si	No	Automóvil para uso del hogar.	Si	No
	80	1.200		2	1.278		37	1.243



Bienes raíces.	Si	No	1	2	3	4	0
	112	1.168	22	16	528	1.832	463



FORMATO

Código: F-PLA-51



Ficha Estadística Sisbén (Datos Anonimizados)

Versión: 01
Fecha: 11/10/2019

Página 10 de 12

ENTIDAD

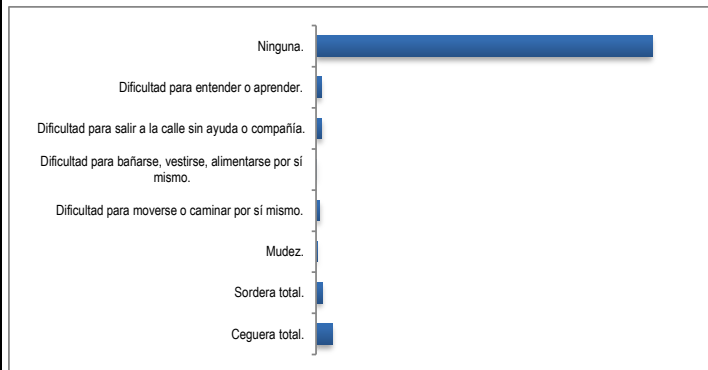
MUNICIPIO DE BUENAVISTA

CORTE

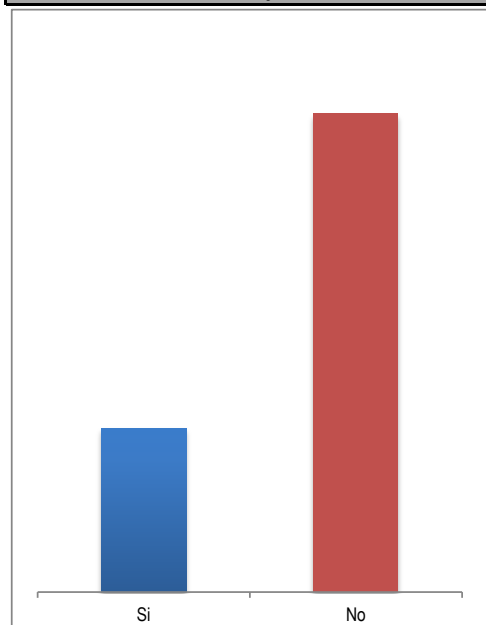
DICIEMBRE 2019

Por enfermedad, accidente o nacimiento tiene alguna de las siguientes condiciones de forma permanente

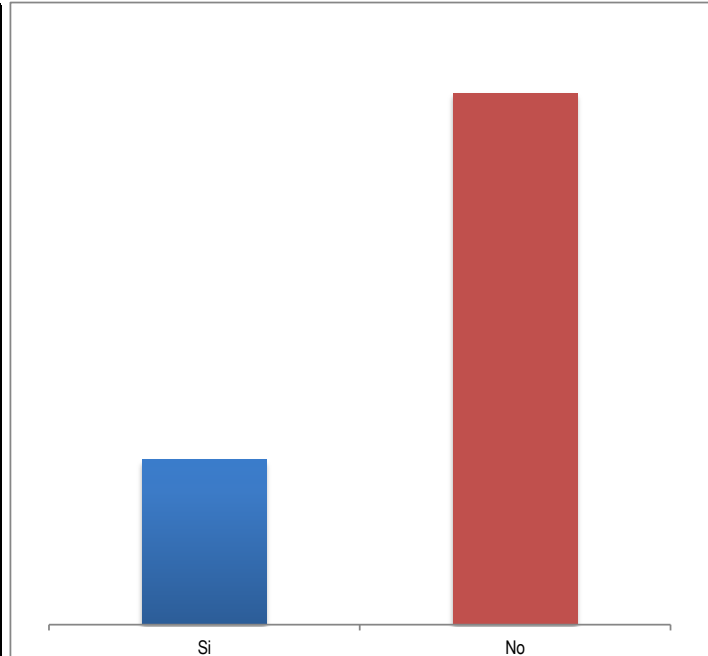
Ceguera total.	125
Sordera total.	46
Mudez.	10
Dificultad para moverse o caminar por sí mismo.	29
Dificultad para bañarse, vestirse, alimentarse por sí mismo.	7
Dificultad para salir a la calle sin ayuda o compañía.	42
Dificultad para entender o aprender.	38
Ninguna.	2.564



Está embarazada o ha tenido hijos.



Asiste a centro educativo.

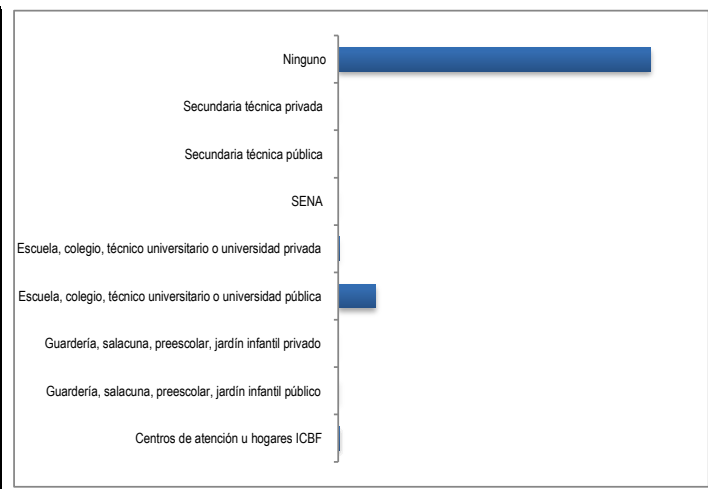


Si	730	No	2.131
----	-----	----	-------

Si	677	No	2.184
----	-----	----	-------

Tipo de establecimiento

Centros de atención u hogares ICBF	9
Guardería, salacuna, preescolar, jardín infantil público	6
Guardería, salacuna, preescolar, jardín infantil privado	0
Escuela, colegio, técnico universitario o universidad pública	303
Escuela, colegio, técnico universitario o universidad privada	8
SENA	3
Secundaria técnica pública	0
Secundaria técnica privada	0
Ninguno	2.532



FORMATO

Código: F-PLA-51

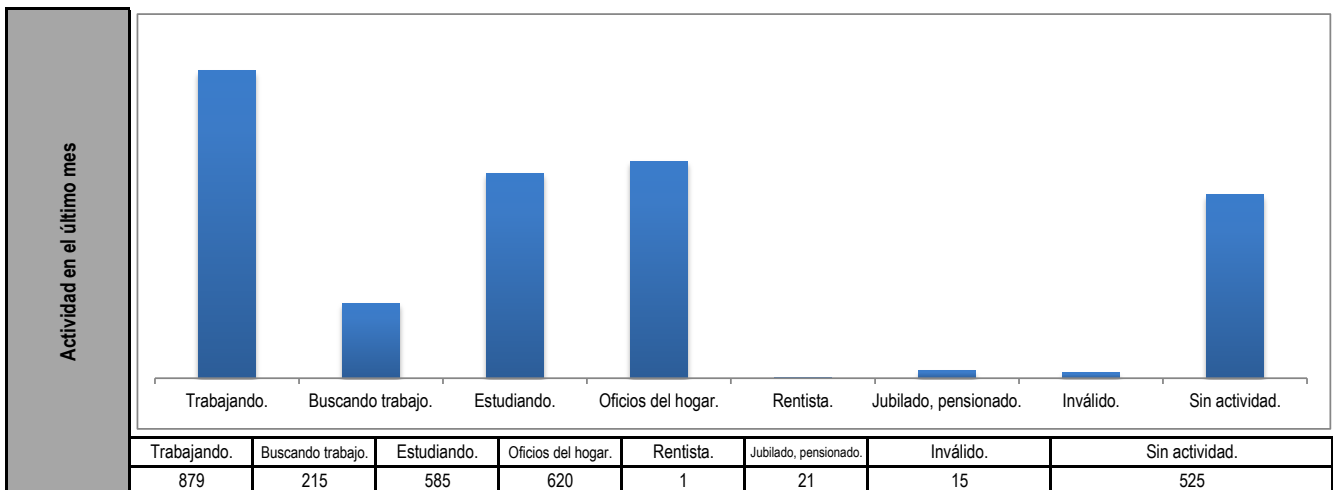
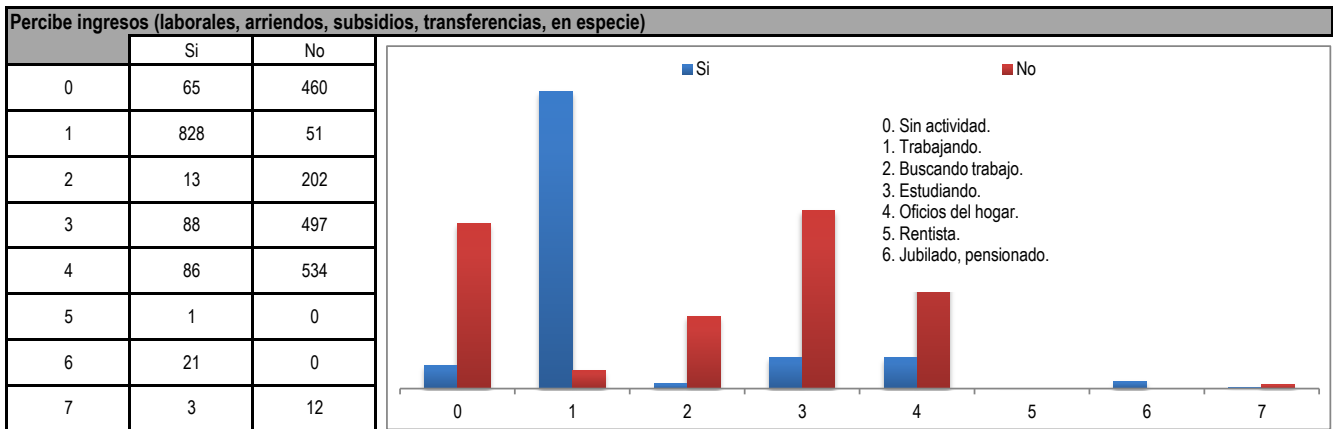
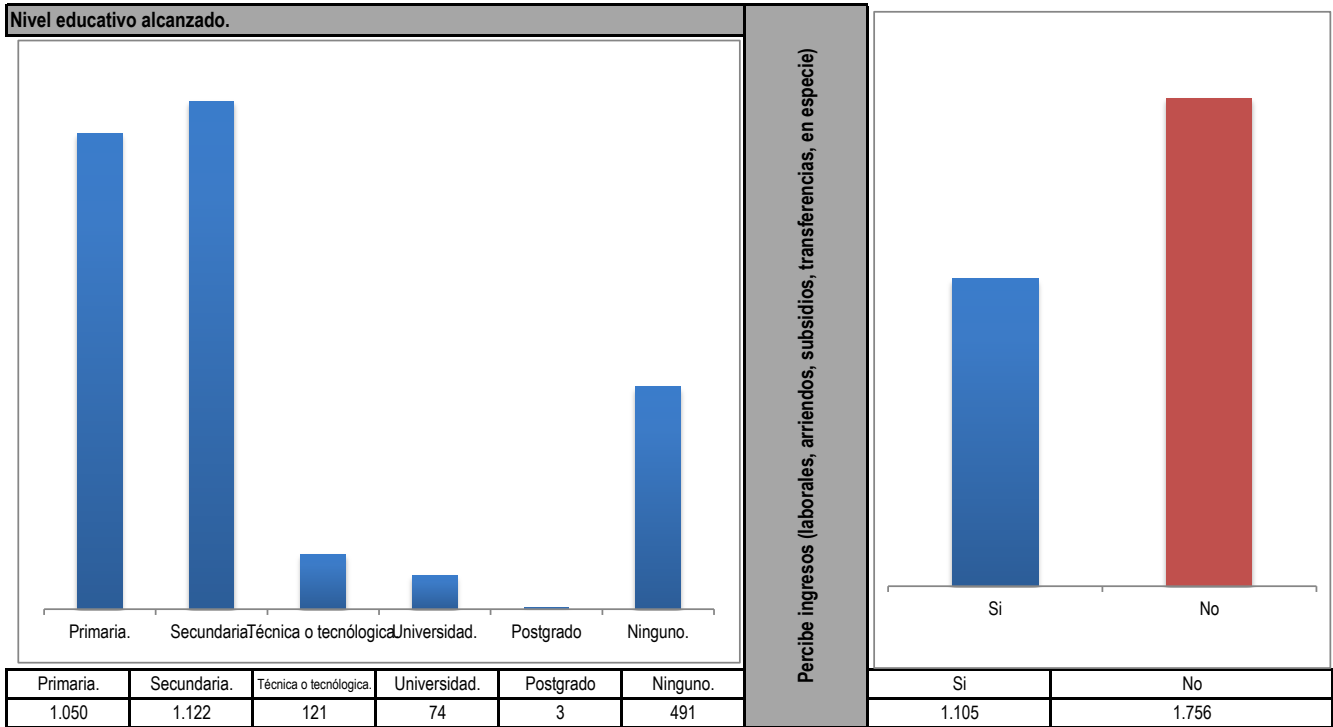


Ficha Estadística Sisbén (Datos Anonimizados)

Versión: 01
Fecha: 11/10/2019

Página 11 de 12

ENTIDAD	MUNICIPIO DE BUENAVISTA	CORTE	DICIEMBRE 2019
----------------	-------------------------	--------------	----------------





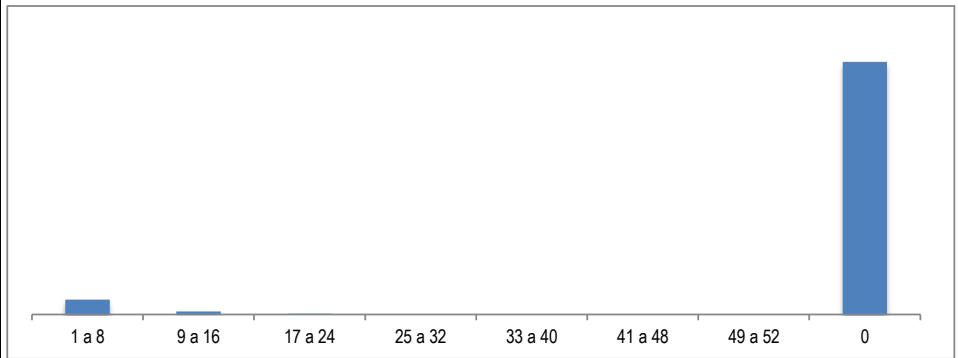
Ficha Estadística Sisbén (Datos Anonimizados)

Versión: 01
Fecha: 11/10/2019

Página 12 de 12

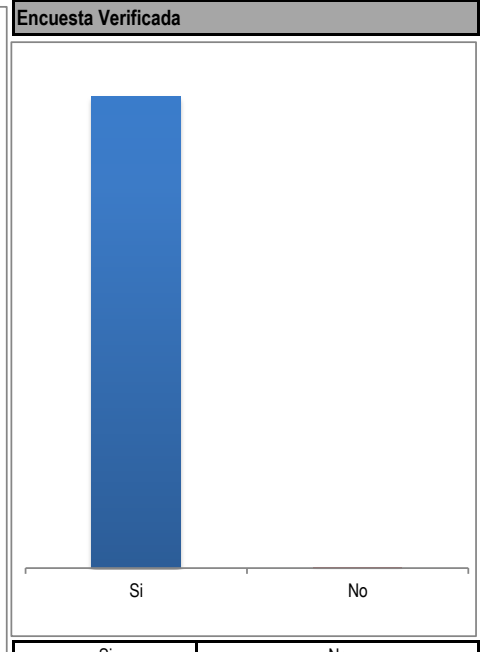
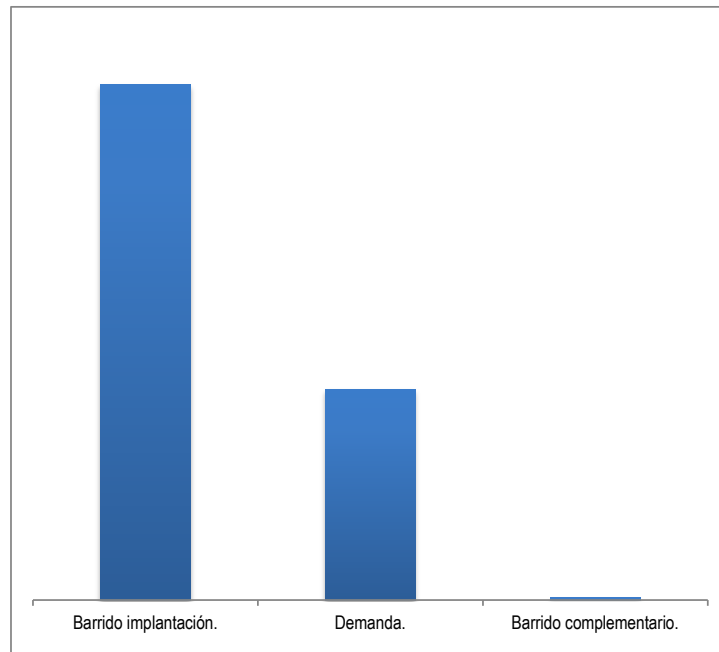
ENTIDAD	MUNICIPIO DE BUENAVISTA	CORTE	DICIEMBRE 2019
----------------	-------------------------	--------------	----------------

Cuántas semanas lleva buscando trabajo.	1 a 8	157
	9 a 16	32
	17 a 24	8
	25 a 32	5
	33 a 40	4
	41 a 48	3
	49 a 52	3
	0	2.646



CONTROL DE TRABAJO

Modo de recolección



Barrido implantación.	906	Demanda.	370	Barrido complementario.	4	Si	1.277	No	3
-----------------------	-----	----------	-----	-------------------------	---	----	-------	----	---

Informante calificado referido en la Encuesta	
Jefe.	990
Cónyuge o compañera (o).	256
Hijos.	16
Nietos.	2
Padres.	1
Hermanos.	0
Yerno o nuera.	0
Abuelos.	0
Suegros.	0
Tíos.	0
Sobrinos.	0
Primos.	0
Cuñados.	0

