

TRANSICIÓN DE GOBIERNO DEPARTAMENTAL 2020 - 2023

TÚ Y YO
Somos Quindío
Gobernación del Quindío



JUNTOS MARCAMOS LA DIFERENCIA
TÚ Y YO LO LOGRAMOS

TRANSICIÓN DE GOBIERNO DEPARTAMENTAL

TERCERA REUNIÓN

INFORME DE GESTIÓN Y BALANCE DE RESULTADOS PLAN DE DESARROLLO 2020-2023 “TÚ Y YO SOMOS QUINDÍO”

AGENDA REUNIÓN DE EMPALME

HORA	ACTIVIDAD
2:00 PM	Saludo de bienvenida coordinador de la Transición de Gobierno Departamental Administración Actual
2:05 PM	Explicación objeto de la reunión a cargo de Secretario Técnico del proceso de Transición del Gobierno Departamental “Informe de Gestión y Balance de Resultados”
2:10 PM	Generalidades Plan de Desarrollo 2020-2023 “TU Y YO SOMOS QUINDÍO “
2:45 PM	Presentación estado de avance Metas Producto Plan de Desarrollo por Secretaría Sectorial y Entes Descentralizados
5:00	Estado de avance Indicadores de Resultado y/o Bienestar - Objetivos de Desarrollo Sostenible
5:45 PM	Cierre

TRANSICIÓN DE GOBIERNO DEPARTAMENTAL

TERCERA REUNIÓN

INFORME DE GESTIÓN Y BALANCE DE RESULTADOS PLAN DE DESARROLLO 2020-2023 “TÚ Y YO SOMOS QUINDÍO”



TÍTULO I SEGUIMIENTO Y EVALUACIÓN PLAN DE DESARROLLO 2020-2023 “TÚ Y YO SOMOS QUINDÍO”

1.1.1 Generalidades

1.1.2 Programa de Gobierno

1.1.3 Seguimiento y evaluación Plan de Desarrollo 2020-2023 "TÚ Y YO SOMOS QUINDÍO"

1.1.3.1 Seguimiento y evaluación Plan de Desarrollo vigencia 2020

1.1.3.2 Seguimiento y evaluación Plan de Desarrollo vigencia 2021

1.1.3.3 Seguimiento y evaluación Plan de Desarrollo vigencia 2022

1.1.3.4 Seguimiento y evaluación Plan de Desarrollo Vigencia 2023

1.1.3.5 Seguimiento y evaluación Plan de Desarrollo vigencia 2020-2023

1.1.3.6 Trazabilidad cumplimiento Metas Plan de Desarrollo- Modelo Integrado de Planeación y de Gestión MIPG

1.1.3.7 Comportamiento Metas de Resultado y/o Bienestar Plan de Desarrollo 2020-2023 "TU Y YO SOMOS QUINDÍO"

1.1.3.8 Comportamiento estado de cumplimiento Objetivos de Desarrollo Sostenible

GENERALIDADES

INFORME DE GESTIÓN BALANCE DE RESULTADOS

PLAN DE DESARROLLO 2020-2023

LEY 152 DE 1994 “POR LA CUAL SE ESTABLECE LA LEY ORGÁNICA DEL PLAN DE DESARROLLO”

El artículo 31, establece el contenido de los planes de desarrollo de las entidades territoriales, determinando que estarán conformados por un componente estratégico y un plan de inversiones a mediano y corto plazo.

El artículo 32, establece que “las entidades territoriales tienen autonomía en materia de planeación del desarrollo económico, social y de gestión ambiental, en el marco de las competencias, recursos y responsabilidades que les ha atribuido la Constitución y la Ley. Los planes de desarrollo de las entidades territoriales, sin perjuicio de su autonomía, deberán tener en cuenta para su elaboración las políticas y estrategias del Plan Nacional de Desarrollo, para garantizar la coherencia”.

El artículo 40 de la Ley 152 de 1994, establece que los planes serán sometidos a la consideración de la Asamblea o Concejo dentro de los primeros cuatro (4) meses del respectivo periodo del Gobernador o Alcalde para su aprobación, y que la Asamblea o Concejo deberá decidir sobre los Planes dentro del mes siguiente a su presentación y si transcurre ese lapso sin adoptar decisión alguna, el Gobernador o Alcalde podrá adoptarlos mediante decreto.

El Capítulo X establece los procedimientos para los planes territoriales de desarrollo.

Entre otras disposiciones.

GENERALIDADES PLAN DE DESARROLLO 2020-2023N
O
R
M
A
T
I
V
I
D
A
D

D
E
P
A
R
T
A
L

DECRETO No. 126 DE FEBRERO DE 2020 "Por medio del cual se conforma y reglamenta el equipo encargado de formular y estructurar El Plan de Desarrollo de la Administración Departamental del Quindío periodo administrativo 2020-2023."

DECRETO No. 127 DE FEBRERO DE 2020 "Por medio del cual se reglamenta la participación ciudadana en el proceso de formulación y estructuración del Plan de Desarrollo Departamental 2020-2023."

LA ORDENANZA No. 002 DE JUNIO 02 DE 2020 "Por medio de la cual se adopta El Plan de Desarrollo Departamental 2020-2023 "TU Y YO SOMOS QUINDÍO."

DECRETO No. 546 DE OCTUBRE DE 2020 "Por medio del cual se reglamenta el seguimiento y evaluación al Plan de Desarrollo Departamental 2020-2023 "TÚ Y YO SOMOS QUINDÍO."

DECRETO No. 00386 DE JULIO 14 DE 2021 "Por medio del cual se reglamenta el Tablero de Control Gerencial TCG de metas estratégicas de la Administración Departamental "

DECRETO No. 386 DEL 26 DE JUNIO DE 2019 "Por medio del cual se reglamenta el seguimiento y evaluación de las políticas públicas, planes y programas del departamento del Quindío."

RUTA PLAN DE DESARROLLO

DISEÑO Y FORMULACIÓN



Diseño y Construcción programática.

Del 1 al 15 de Enero



Instalación y Conformación del concejo Territorial.

Del 1 al 31 de Enero



Elaboración Primer Propuesta Plan de Desarrollo

Del 15 de Enero al 15 de Febrero



Discusión Propuesta Plan de Desarrollo

Del 15 de Febrero al 25 de Febrero

ADOPCIÓN



Adopción y Sanción

Máximo mes de Mayo



Estudio Proyecto de Ordenanza Plan de Desarrollo

Durante mes de Mayo



Presentación Proyecto de Ordenanza PDD a la Asamblea Departamental, con copia al Consejo Territorial de Planeación

30 de Abril



Ajuste Propuesta por parte de la Administración Departamental

Del 1 al 30 de Abril



Estudio de la Propuesta por parte del Consejo Territorial de Planeación

Del 1 al 31 de Marzo



Socialización Primera Propuesta

Del 1 al 31 de Marzo



Envío Primera Propuesta Consejo Territorial de Planeación

28 de Febrero

EJECUCIÓN



Estructuración Instrumentos de Planificación, Plan Indicativo, Plan Operativo, Planes de Acción, Proyectos de Inversión

mes de Junio



Armonización Presupuestal Plan de Desarrollo

mes de Junio

SEGUIMIENTO Y EVALUACIÓN



Rendición de Cuentas

Una Anual



Seguimiento y Evaluación Trimestral de Enero a Diciembre

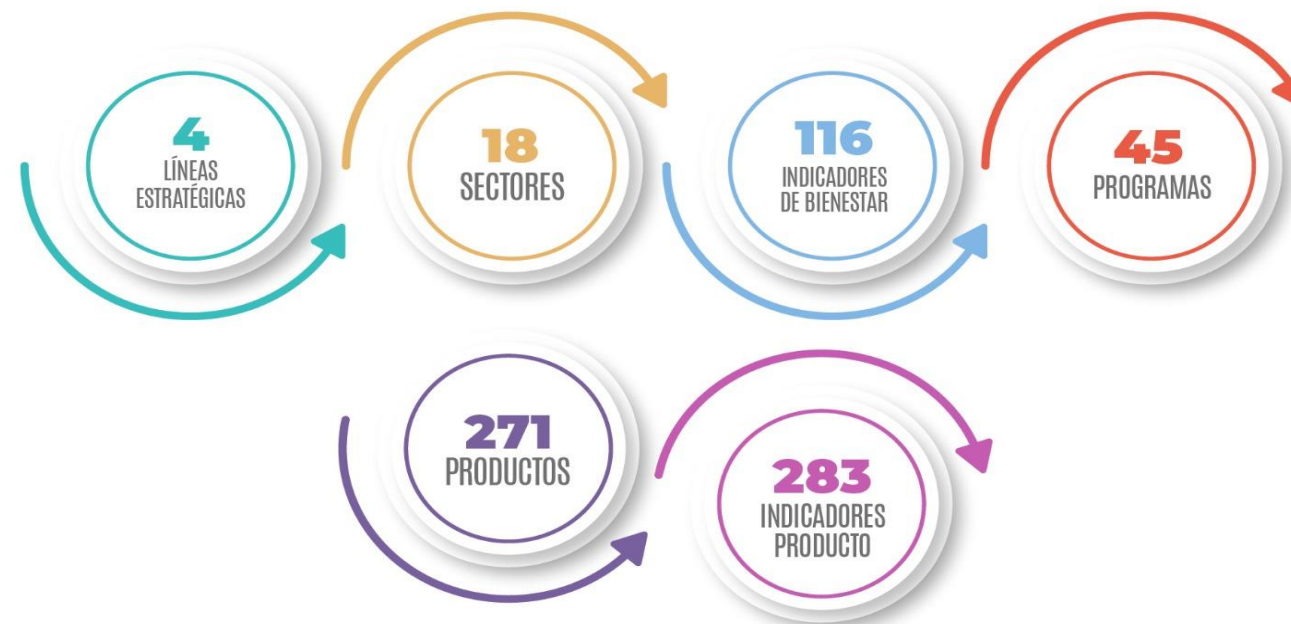
▪ PLAN DE DESARROLLO

Instrumento de planificación, a través del cual se promueve la gestión del desarrollo social de un territorio, con el propósito de atender las necesidades de la población y mejorar la calidad de vida de los ciudadanos.

<https://www.quindio.gov.co/plan-de-desarrollo-departamental/plan-de-desarrollo-2020-2023/plan-de-desarrollo-departamental-tu-y-yo-somos-quindio-2020-2023>

ESTRUCTURA DEL PLAN DE DESARROLLO 2020 - 2023

"TU Y YO SOMOS QUINDÍO"



▪ PLAN INDICATIVO

El Plan Indicativo es un instrumento de planificación adoptado por Departamento de Planeación Nacional DNP e implementado por la Administración Departamental, con el fin de, resumir organizar, programar y monitorear por anualidades, las metas indicadores, fuentes de financiación del Plan de Desarrollo 2020-2023 “TÚ Y YO SOMOS QUINDÍO.

<https://quindio.gov.co/plan-de-desarrollo-departamental/plan-indicativo>

▪ PLAN OPERATIVO ANUAL DE INVERSIONES

El Plan Operativo Anual de Inversiones POAI, es un instrumento de gestión que contiene las líneas estratégicas, programas, metas producto, indicadores, proyectos y fuentes de financiación del Plan de Desarrollo 2020-2023 “TÚ Y YO SOMOS QUINDIO”, para cada vigencia anual.

<https://quindio.gov.co/plan-de-desarrollo-departamental/plan-operativo-anual-de-inversion>

▪ PLAN DE ACCIÓN

El Plan de Acción, es un instrumento de programación anual de las metas del Plan de Desarrollo que permite a cada dependencia de la Administración, orientar su quehacer para cumplir con los compromisos establecidos.

<https://quindio.gov.co/plan-de-desarrollo-departamental/planes-de-accion>

▪ PROYECTO DE INVERSIÓN

El proyecto de inversión pública consiste en una serie de actividades limitadas en el tiempo, que utilizan total o parcialmente recursos públicos, con el fin de crear, ampliar, mejorar o recuperar la capacidad de producción o provisión de bienes o servicios por parte del Estado.

<https://quindio.gov.co/banco-de-programas-y-proyectos-de-inversion-departamental/evaluacion-proyectos-de-inversion-publica-departamental>

SECRETARÍA DE PLANEACIÓN



Luis Alberto Rincón Quintero
Secretario

Perfil Secretaría de Planeación

Luis Alberto Rincón Quintero, Gerontólogo y Abogado, especialista en Gerencia de Servicios de Salud y Evaluación Socioeconómica de Proyectos, Magíster en Desarrollo Sostenible y Medio Ambiente.

El Secretario, cuenta con más de 25 años de experiencia en el sector público y como consultor independiente, además se desempeñó como Diputado del Departamento del Quindío en 2002 y entre los años 2008 y 2019, fue Presidente de esta corporación en 2010 y 2016 .



<https://quindio.gov.co/generalidades-planeacion>

Perfil

Generalidades

Instancias público-privadas de Desarrollo Económico y Social del Departamento del Quindío

Plan de Desarrollo

Plan de Desarrollo 2020-2023 >

Rendición Pública de Cuentas

Plan de Desarrollo 2016 - 2019 En Defensa Del Bien Común

Políticas, Programas y Planes

Plan Indicativo

Seguimiento y evaluación a la Gestión Pública >

Planes de Acción

Plan Anti Corrupcion

Plan Operativo Anual de Inversión

Banco de Programas y Proyectos de Inversión Departamental



<https://tablerodecontrol.quindio.gov.co/home>

HERRAMIENTA INFORMÁTICA TABLERO DE CONTROL GERENCIAL TCG DE METAS ESTRATÉGICAS, contempla tres (3) procesos centrales, a saber: (i) identificación de las metas estratégicas; (ii) trabajo colaborativo para el seguimiento de la gestión de las metas estratégicas y (iii) el control de la alta dirección sobre el avance de las metas estratégicas en tiempo real y en línea.

SECRETARIA	RESPONSABLE ACTUAL DE LA SECRETARIA	META	PORCENTAJE DE EJECUCIÓN	OPCIONES
PLANEACIÓN	LUIS ALBERTO RINCON QUINTERO	IMPLEMENTAR LAS SIETE DIMENSIONES DEL MODELO INTEGRADO DE PLANEACIÓN Y DE GESTIÓN MIPG DE LA ADMINISTRACIÓN DEPARTAMENTAL DEL QUINDIO IMPLEMENTADAS A TRAVÉS DE LOS PROCESOS DE ASISTENCIA TÉCNICA A LAS DIFERENTES RESPONSABLES AL INTERIOR DE LA ADMINISTRACIÓN DEPARTAMENTAL	81.87%	Consultar
PLANEACIÓN	LUIS ALBERTO RINCON QUINTERO	REALIZAR EL EVENTO DE RENDICIÓN PÚBLICA DE CUENTAS DE LA ADMINISTRACIÓN DEPARTAMENTAL VIGENCIA 2022	100.00%	Consultar
PLANEACIÓN	LUIS ALBERTO RINCON QUINTERO	APROBACIÓN Y SOCIALIZACIÓN PLAN DE COMPETITIVIDAD REGIONAL DEL DEPARTAMENTO DEL QUINDIO	75.00%	Consultar
PLANEACIÓN	LUIS ALBERTO RINCON QUINTERO	APROBACIÓN Y SOCIALIZACIÓN DIRECTRICES DE ORDENAMIENTO TERRITORIAL PARA EL DEPARTAMENTO DEL QUINDIO	55.00%	Consultar

HERRAMIENTA VISUAL DE LOS INSTRUMENTOS DE PLANIFICACIÓN 2020, 2021, 2022 Y 2023, a través de una plataforma denominada Tableau, cuyo link es:

<https://observatorio.quindio.gov.co/herramientas-para-la-planeacion-territorial/instrumentos-de-planificacion-2023>

<https://observatorio.quindio.gov.co/>

The screenshot displays the website interface for the Observatorio Quindío. The top navigation bar includes links for 'Inicio', 'Quiénes Somos', 'Anuario Estadístico', 'Fichas Básicas Municipales', 'Carta Estadística', 'ODS', 'Informes', and 'Observatorios'. A dropdown menu for 'Herramientas para la Planeación Territorial' is open, listing options such as 'Planes de Desarrollo', 'Planes Sectoriales', 'Planes de Ordenamiento Territorial', 'Paisaje Cultural Cafetero', and 'Instrumentos de Planificación' for the years 2020, 2021, 2022, and 2023. The main content area features a large image of a building and a statue, with the text 'Anuario Estadístico' and a description of the statistical information provided. Below this, there is a section for 'Inicio' with three cards for 'BOLETÍN INFORMATIVO III 2023', 'BOLETÍN INFORMATIVO II 2023', and 'INFORME MERCADO LABORAL quindío 2022'. The SIG logo (Sistema de Información Geográfica) is also visible.

H
E
R
R
A
M
I
E
N
T
A
SKIT DE PLANEACIÓN
TERRITORIAL- KPT,
IMPLEMENTADO POR EL
DEPARTAMENTO NACIONAL DE
PLANEACIÓN DNP.

Herramienta diseñada por el Departamento Nacional de Planeación, que permite cargar el Plan de Desarrollo de las entidades territoriales para el periodo Administrativo y permite realizar los reportes de avance de ejecución de acuerdo a las directrices del DNP.

<https://portalterritorial.dnp.gov.co/kpt/>

DEPARTAMENTO NACIONAL DE PLANEACIÓN KIT DE PLANEACIÓN TERRITORIAL

Encuentranos en: [Twitter] [Facebook]

Plan Indicativo | Guía para la construcción del Plan | Consultar documentos del Plan de Desarrollo Territorial | Solicitar usuario líder | Contenidos de apoyo | Reportes | Preguntas frecuentes | Ingresar al sistema

¿Desea conocer los plazos, lineamientos y metodología de la Medición del Desempeño de las Entidades Territoriales?

Circular 14-4 de 2023 Consultar aquí

Guía de orientaciones para realizar la medición del desempeño de las Entidades Territoriales, vigencia 2021 Consultar aquí

Consultar documentos del Plan de Desarrollo Territorial

Consulte aquí las estadísticas territoriales en TerrIDato

MGA WEB- METODOLOGÍA GENERAL AJUSTADA

Es una aplicación informática que sigue un orden lógico para el registro de la información más relevante resultado del proceso de formulación y estructuración de los proyectos de inversión pública.

<https://mgaweb.dnp.gov.co>

Sistema de autenticación fede

sts.dnp.gov.co/login.aspx?ReturnUrl=%2f%3fwa%3dswignin1.0%26vtrreal%3dhttps%253a%252f%252fmgaweb.dnp.gov.co%252f%26wct%3dm%253d%2526d%253dpassive%2526u%253d%252f%26wct%3d2023-11-16T16%253a11%253a40Z...

Historicos - MIPG ... Sevenet V 3.0 - GOB... Sevenet-Gestión Co... Word Correos Dirección Te... Plan de Acción MIP... correo.gobemacion...

Metodología General Ajustada - MGA

Estimado usuario

Las peticiones, quejas, reclamos y sugerencias, por favor enviarlas a la mesa de ayuda soportepip@dnp.gov.co
Para trabajar en el ambiente de capacitación [dar clic aquí](#)
Página de ayudas [dar clic aquí](#)

Se actualizó la MGA con el Plan Nacional de Desarrollo (2022-2026) Colombia Potencia Mundial de la Vida.

MGA Metodología general ajustada
Para proyectos de inversión

Departamento Nacional de Planeación - DNP

Iniciar sesión

Tipo de documento de identificación *

Seleccione

Número de documento de identificación *

Número de documento de identificación

Contraseña *

Ingresar

Registro de usuario
[¿Olvidó su contraseña?](#)

* Campos requeridos

Usuarios DNP

SUIFP TERRITORIO - SISTEMA UNIFICADO DE INVERSIÓN Y FINANZAS PÚBLICAS.

Es un sistema de información que integra los procesos asociados a cada una de las fases del ciclo de la inversión pública, acompañando los proyectos de inversión desde la radicación, viabilidad, y registro así como sus ajustes y/o modificaciones.

<https://suifp-territorio.dnp.gov.co>

Si SECOP no reconoce el código BPIN de SUIFP Territorio, ver video

[ver presentación](#)



Departamento Nacional
de Planeación - DNP

Iniciar sesión

Tipo de documento de identificación *

Seleccione

Número de documento de identificación *

Número de documento de identificación

Contraseña *

[¿Olvidó su contraseña?](#)

Ingresar

Usuarios DNP

* Campos requeridos

**SPI- SEGUIMIENTO A
PROYECTOS DE
INVERSIÓN**

Es una herramienta que facilita la recolección y análisis de la información de ejecución de proyectos de inversión con el fin de realizar control y seguimiento a las metas físicas y financieras de manera mensual.

<https://spi.dnp.gov.co>


El reporte de seguimiento de los proyectos territoriales del mes febrero de 2023, se debe realizar en el SPI <http://spi.dnp.gov.co> del 1 de febrero al 7 de marzo de 2023

Soporte: soportepip@dnp.gov.co

El DNP le recuerda la importancia de conservar la confidencialidad de las contraseñas ya que estas permiten el acceso a los sistemas de información. Tenga en cuenta que...

- Las contraseñas son personales e intransferibles y su información no debe estar visible ni al alcance de otras personas.
- Debe cambiar la contraseña cada 60 días, no utilice claves usadas previamente.
- La contraseña debe tener al menos ocho (8) caracteres. Use combinaciones de letras mayúsculas y minúsculas, números y caracteres especiales como [!@#%&*(|=7|><|]
- Absténgase de usar nombres propios de personas, mascotas, equipos deportivos, ni fechas significativas, o contraseñas tales como: Colombia2021-, QWE123, MARIA2023+ y similares.
- Absténgase de usar caracteres repetidos. Por ejemplo: AAAAA, 1234 y similares.
- Absténgase de usar contraseñas con caracteres incrementales. Por ejemplo, MARIA1, MARIA2.

Para cambiar la contraseña en el aplicativo realice los siguientes pasos: [Instructivo cambio contraseña](#)



Departamento Nacional
de Planeación - DNP

Iniciar sesión

Tipo de documento de identificación *

Seleccione

Número de documento de identificación *

Número de documento de identificación

Contraseña *

Ingresar

[¿Olvidó su contraseña?](#)

[Usuarios DNP](#)

[Usuario anónimo](#)

* Campos requeridos

PCT METAS Y PROYECTOS

Herramienta que permite disponer la información de los proyectos de inversión de acuerdo a la estructura del plan de desarrollo para la actualización como ejecución, control y seguimiento de las metas y proyectos. así mismo permite la expedición de los certificados de bancos- CB - como documento requerido previo a la expedición del certificado de disponibilidad presupuestal así como la anulación y liberaciones de los CB.

Sistema Integrado Administrativo y Financiero
MODULO MYP

Para ingresar por favor digitar los datos requeridos.



PCT ENTERPRISE
MYP

2023
<http://www.pctltda.com>

Usuario
migercia ?

Contraseña
..... ?

Base de Datos
PCTG

Vigencia
PCT2023 ?

Ingresar
Limpiar

PCT LTDA | © Todos los Derechos Reservados.

GESPROY SGR

Plataforma tecnológica creada por el Departamento Nacional de Planeación para las entidades ejecutoras con el propósito de como para consolidar información de los resultados de las inversiones del SGR realizadas en todo el territorio nacional.

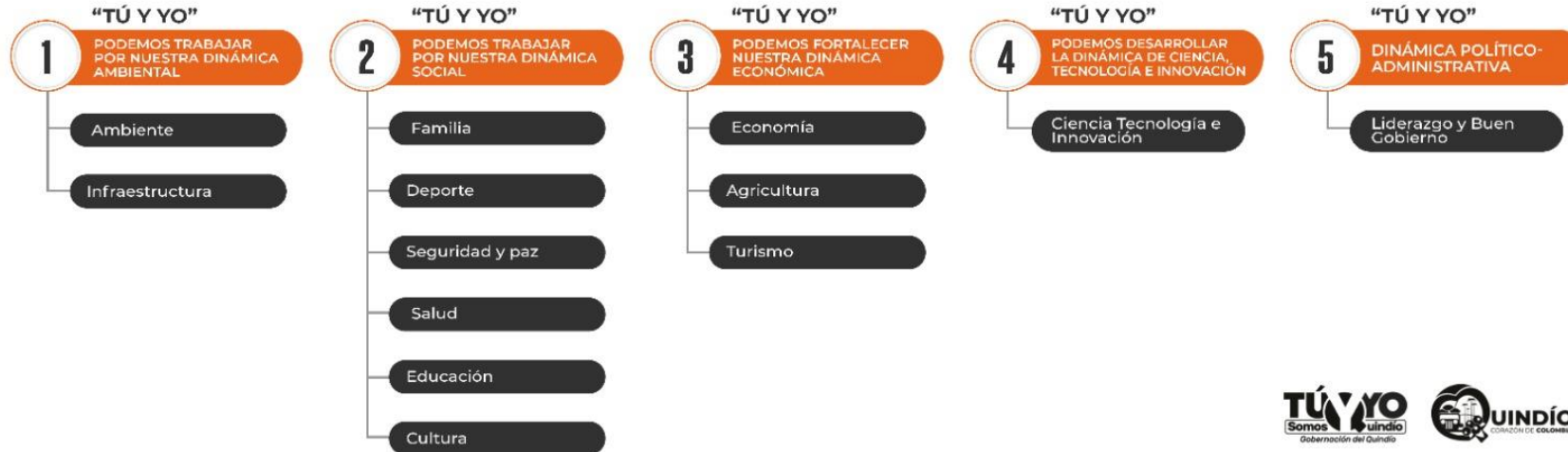


PROGRAMA DE GOBIERNO
DR. Roberto Jairo Jaramillo Cárdenas
2020 - 2023

Diagnóstico

Dinamicas

- » Ambiental
- » Social
- » Economica
- » Ciencia, Tecnología e Innovación
- » Administrativa



SEGUIMIENTO Y EVALUACIÓN PLAN DE DESARROLLO 2020-2023 “ TU Y YO SOMOS QUINDÍO

Semaforización Estado de Cumplimiento Plan de Desarrollo

“Tu y Yo Somos Quindío”

CUMPLIMIENTO

SEMAFORIZACIÓN METAS

Verde Oscuro (80% - 100%)

SOBRESALIENTE

Verde Claro (70% - 79%)

SATISFACTORIO

Amarillo (60% - 69%)

MEDIO

Naranja (40% - 59%)

BAJO

Rojo (0% - 39%)

CRÍTICO

SEGUIMIENTO PLAN DE DESARROLLO "TÚ Y YO SOMOS QUINDÍO" VIGENCIA 2020

EJECUCIÓN DE RECURSOS DE INVERSIÓN POR LÍNEA ESTRATÉGICA PLAN DE DESARROLLO "TÚ Y YO SOMOS QUINDÍO" VIGENCIA 2020

LÍNEA ESTRATÉGICA	PRESUPUESTO DEFINITIVO	COMPROMISOS	% COMP.	OBLIGACIONES	% OBLIG.
Inclusión Social y Equidad	247,237,373,639	228,586,087,776	92.46%	227,679,437,537	92.09%
Productividad y Competitividad	3,847,235,865	2,539,730,970	66.01%	2,539,730,970	66.01%
Territorio, Ambiente y Desarrollo Sostenible	5,864,049,291	4,459,377,781	76.05%	4,378,469,714	74.67%
Liderazgo, Gobernabilidad y Transparencia	4,931,381,466	3,805,024,144	77.16%	3,724,979,130	75.54%
Total	261,880,040,261	239,390,220,671	91.41%	238,322,617,351	91.00%

EJECUCIÓN DE RECURSOS DE INVERSIÓN POR PROGRAMAS DEL PLAN DE DESARROLLO "TÚ Y YO SOMOS QUINDÍO" VIGENCIA 2020

PROGRAMA	PRESUPUESTO DEFINITIVO	COMPROMISOS	% COMP.	OBLIGACIONES	% OBLIG.
Inclusión Social y Equidad	247,237,373,639	228,586,087,776	92,46%	227,679,437,537	92.09%
Promoción al acceso a la justicia "Tú y yo con justicia"	115,128,400	43,593,231	37.86%	43,593,231	37.86%
Promoción de los métodos de resolución de conflictos. "Tú y yo resolvemos los conflictos"	15,000,000	3,620,000	24.13%	3,620,000	24.13%
Sistema penitenciario y carcelario en el marco de los derechos humanos. "Quindío respeta derechos penitenciarios"	15,000,000	3,886,666	25.91%	3,886,666	25.91%
Inspección, vigilancia y control. "Tú y yo con salud certificada"	3,706,899,935	2,350,788,972	63.42%	2,317,710,680	62.52%

SEGUIMIENTO PLAN DE DESARROLLO "TÚ Y YO SOMOS
QUINDÍO" VIGENCIA 2020

PROGRAMA	PRESUPUESTO DEFINITIVO	COMPROMISOS	% COMP.	OBLIGACIONES	% OBLIG.
Salud Pública, "Tú y yo con salud de calidad"	6,527,893,531	4,430,225,822	67.87%	3,929,943,811	60.20%
Prestación de servicios de salud. "Tú y yo con servicios de salud"	39,396,019,311	36,109,711,863	91.66%	36,097,188,363	91.63%
Calidad, cobertura y fortalecimiento de la educación inicial, preescolar, básica y media. "Tú y yo con educación y de calidad"	179,429,197,628	174,859,980,065	97.45%	174,530,197,395	97.27%
Facilitar el acceso y uso de las Tecnologías de la Información y las Comunicaciones en todo el departamento del Quindío. "Tú y yo somos ciudadanos TIC"	200,000,000	189,971,698	94.99%	189,971,698	94.99%
Fomento del desarrollo de aplicaciones, software y contenidos para impulsar la apropiación de las Tecnologías de la Información y las Comunicaciones (TIC) "Quindío paraíso empresarial TIC-Quindío TIC"	7,164,000	6,628,000	92.52%	6,628,000	92.52%

SEGUIMIENTO PLAN DE DESARROLLO "TÚ Y YO SOMOS
QUINDÍO "VIGENCIA 2020

PROGRAMA	PRESUPUESTO DEFINITIVO	COMPROMISOS	% COMP.	OBLIGACIONES	% OBLIG.
Salud Pública, "Tú y yo con salud de calidad"	6,527,893,531	4,430,225,822	67.87%	3,929,943,811	60.20%
Prestación de servicios de salud. "Tú y yo con servicios de salud"	39,396,019,311	36,109,711,863	91.66%	36,097,188,363	91.63%
Calidad, cobertura y fortalecimiento de la educación inicial, preescolar, básica y media." Tú y yo con educación y de calidad"	179,429,197,628	174,859,980,065	97.45%	174,530,197,395	97.27%
Facilitar el acceso y uso de las Tecnologías de la Información y las Comunicaciones en todo el departamento del Quindío. "Tú y yo somos ciudadanos TIC"	200,000,000	189,971,698	94.99%	189,971,698	94.99%
Fomento del desarrollo de aplicaciones, software y contenidos para impulsar la apropiación de las Tecnologías de la Información y las Comunicaciones (TIC) "Quindío paraíso empresarial TIC-Quindío TIC"	7,164,000	6,628,000	92.52%	6,628,000	92.52%

SEGUIMIENTO PLAN DE DESARROLLO "TÚ Y YO SOMOS QUINDÍO" VIGENCIA 2020

PROGRAMA	PRESUPUESTO DEFINITIVO	COMPROMISOS	% COMP.	OBLIGACIONES	% OBLIG.
Promoción y acceso efectivo a procesos culturales y artísticos. "Tú y yo somos cultura Quindiana"	2,727,601,771	1,270,548,493	46.58%	1,270,548,493	46.58%
Gestión, protección y salvaguardia del patrimonio cultural colombiano. "Tú y yo protectores del patrimonio cultural"	405,194,764	376,520,000	92.92%	376,520,000	92.92%
Atención, asistencia y reparación integral a las víctimas. "Tú y yo con reparación integral"	522,730,761	181,023,648	34.63%	181,023,648	34.63%
Desarrollo Integral de Niños, Niñas, Adolescentes y sus Familias. "Tú y yo niños, niñas y adolescentes con desarrollo integral"	687,297,832	576,237,043	83.84%	576,237,043	83.84%

SEGUIMIENTO PLAN DE DESARROLLO "TÚ Y YO SOMOS QUINDÍO" VIGENCIA 2020

PROGRAMA	PRESUPUESTO DEFINITIVO	COMPROMISOS	% COMP.	OBLIGACIONES	% OBLIG.
Inclusión social y productiva para la población en situación de vulnerabilidad. "Tú y yo, población vulnerable incluida"	248,758,667	172,830,615	69.48%	172,830,615	69.48%
Atención integral de población en situación permanente de desprotección social y/o familiar "Tú y yo con atención integral"	4,791,979,434	3,978,590,596	83.03%	3,978,590,596	83.03%
Fomento a la recreación, la actividad física y el deporte. "Tú y yo en la recreación y el deporte"	4,426,881,630	2,719,638,746	61.43%	2,688,654,980	60.73%
Formación y preparación de deportistas. "Tú y yo campeones"	1,329,713,917	791,137,707	59.50%	791,137,707	59.50%
Fortalecimiento de la convivencia y la seguridad ciudadana. "Tú y yo seguros"	2,441,073,558	306,466,465	12.55%	306,466,465	12.55%
Fortalecimiento de la educación media para la articulación con la educación superior o terciaria. "Tú y yo preparados para la educación superior"	243,838,500	214,688,145	88.05%	214,688,145	88.05%

SEGUIMIENTO PLAN DE DESARROLLO "TÚ Y YO SOMOS QUINDÍO" VIGENCIA 2020

PROGRAMA	PRESUPUESTO DEFINITIVO	COMPROMISOS	% COMP.	OBLIGACIONES	% OBLIG.
PRODUCTIVIDAD Y COMPETITIVIDAD	3,847,235,865	2,539,730,970	66.01%	2,539,730,970	66.01%
INCLUSIÓN PRODUCTIVA DE PEQUEÑOS PRODUCTORES RURALES. "TÚ Y YO CON OPORTUNIDADES PARA EL PEQUEÑO CAMPESINO"	680,027,524	355,571,644	52.29%	355,571,644	52.29%
SERVICIOS FINANCIEROS Y GESTIÓN DEL RIESGO PARA LAS ACTIVIDADES AGROPECUARIAS Y RURALES. "TÚ Y YO CON UN CAMPO PROTEGIDO"	40,000,000	15,424,999	38.56%	15,424,999	38.56%
ORDENAMIENTO SOCIAL Y USO PRODUCTIVO DEL TERRITORIO RURAL. "TÚ Y YO CON UN CAMPO PLANIFICADO"	40,000,000	39,606,648	99.02%	39,606,648	99.02%
APROVECHAMIENTO DE MERCADOS EXTERNOS. "TÚ Y YO A LOS MERCADOS INTERNACIONALES"	12,800,000	5,000,000	39.06%	5,000,000	39.06%
SANIDAD AGROPECUARIA E INOCUIDAD AGROALIMENTARIA. "TÚ Y YO CON UN AGRO SALUDABLE"	50,000,000	47,223,333	94.45%	47,223,333	94.45%

SEGUIMIENTO PLAN DE DESARROLLO "TÚ Y YO SOMOS
QUINDÍO" VIGENCIA 2020

PROGRAMA	PRESUPUESTO DEFINITIVO	COMPROMISOS	% COMP.	OBLIGACIONES	% OBLIG.
Ciencia, tecnología e innovación agropecuaria. "Tú y yo con un agro interconectado"	30,519,269	25,366,665	83.12%	25,366,665	83.12%
Infraestructura productiva y comercialización. "Tú y yo con agro competitivo"	77,000,000	67,845,000	88.11%	67,845,000	88.11%
Productividad y competitividad de las empresas colombianas. "Tú y yo con empresas competitivas"	1,584,204,072	806,257,883	50.89%	806,257,883	50.89%
Generación y formalización del empleo. "Tú y yo con empleo de calidad"	1,235,685,000	1,126,359,998	91.15%	1,126,359,998	91.15%
Derechos fundamentales del trabajo y fortalecimiento del diálogo social. "Tú y yo con una niñez protegida"	25,000,000	-	0.00%	-	0.00%

SEGUIMIENTO PLAN DE DESARROLLO "TÚ Y YO SOMOS
QUINDÍO" VIGENCIA 2020

PROGRAMA	PRESUPUESTO DEFINITIVO	COMPROMISOS	% COMP.	OBLIGACIONES	% OBLIG.
Desarrollo tecnológico e innovación para el crecimiento empresarial	54,000,000	51,074,800	94.58%	51,074,800	94.58%
Generación de una cultura que valora y gestiona el conocimiento y la innovación.	18,000,000	-	0.00%	-	0.00%
Territorio, Ambiente y Desarrollo Sostenible	5,864,049,291	4,459,377,781	76.05%	4,378,469,714	74.67%
Infraestructura red vial regional. "Tú y yo con movilidad vial"	987,305,414	614,858,903	62.28%	543,750,836	55.07%
Seguridad de Transporte. "Tú y yo seguros en la vía"	107,000,000	52,352,000	48.93%	52,352,000	48.93%

SEGUIMIENTO PLAN DE DESARROLLO "TÚ Y YO SOMOS QUINDÍO" VIGENCIA 2020

PROGRAMA	PRESUPUESTO DEFINITIVO	COMPROMISOS	% COMP.	OBLIGACIONES	% OBLIG.
Fortalecimiento del desempeño ambiental de los sectores productivos. "Tú y yo guardianes de la biodiversidad.	40,000,000	17,400,000	43.50%	17,400,000	43.50%
Conservación de la biodiversidad y sus servicios ecosistémicos. "Tú y yo en territorios biodiversos"	601,049,867	248,918,329	41.41%	239,118,329	39.78%
Gestión de la información y el conocimiento ambiental. "Tú y yo conscientes con la naturaleza"	26,000,000	14,933,333	57.44%	14,933,333	57.44%
Ordenamiento Ambiental Territorial. "Tú y yo planificamos con sentido ambiental"	258,063,334	54,237,317	21.02%	54,237,317	21.02%
Gestión del cambio climático para un desarrollo bajo en carbono y resiliente al clima. "Tú y yo preparados para el cambio climático"	20,000,000	20,000,000	100%	20,000,000	100%

SEGUIMIENTO PLAN DE DESARROLLO "TÚ Y YO SOMOS
QUINDÍO" VIGENCIA 2020

PROGRAMA	PRESUPUESTO DEFINITIVO	COMPROMISOS	% COMP.	OBLIGACIONES	% OBLIG.
Acceso a soluciones de vivienda. "Tú y yo con vivienda digna"	540,091,726	356,783,841	66.06%	356,783,841	66.06%
Acceso de la población a los servicios de agua potable y saneamiento básico. "Tú y yo con calidad del agua"	2,885,729,741	2,766,983,630	95.89%	2,766,983,630	95.89%
Prevención y atención de desastres y emergencias. "Tú y yo preparados en gestión del riesgo"	398,809,208	312,910,427	78.46%	312,910,427	78.46%

SEGUIMIENTO PLAN DE DESARROLLO “ TÚ Y YO SOMOS QUINDÍO” VIGENCIA 2020

PROGRAMA	PRESUPUESTO DEFINITIVO	COMPROMISOS	% COMP.	OBLIGACIONES	% OBLIG.
Liderazgo, Gobernabilidad y Transparencia	4,931,381,466	3,805,024,144	77.16%	3,724,979,130	75.54%
Fomento del desarrollo de aplicaciones, software y contenidos para impulsar la apropiación de las Tecnologías de la Información y las Comunicaciones (TIC) "Quindío paraíso empresarial TIC-Quindío TIC"	353,721,000	329,072,188	93.03%	329,072,188	93.03%
Participación ciudadana y política y respeto por los derechos humanos y diversidad de creencias. "Quindío integrado y participativo"	381,483,575	270,500,656	70.91%	270,500,656	70.91%
Fortalecimiento de la Gestión y Desempeño Institucional. "Quindío con una administración al servicio de la ciudadanía "	4,196,176,891	3,205,451,300	76.39%	3,125,406,286	74.48%
Total	261,880,040,261	239,390,220,671	91.41%	238,322,617,351	91.00%

ESTADO DE EJECUCIÓN DEL PLAN OPERATIVO ANUAL DE INVERSIONES POAI POR UNIDADES EJECUTORAS, VIGENCIA 2020

UNIDAD EJECUTORA	PRESUPUESTO DEFINITIVO	CERTIFICADOS	% CERT.	COMPROMISOS	% COMP.	OBLIGACIONES	% OBLIG.	SALDO DISPONIBLE	% DISP
Administrativa	75,702,140	70,471,741	93.09%	70,471,741	93.09%	70,471,741	93.09%	5,230,399	6.91%
Planeación	677,628,511	598,051,770	88.26%	598,051,770	88.26%	560,903,770	82.77%	79,576,741	11.74%
Hacienda	2,272,013,477	1,509,346,414	66.43%	1,509,346,414	66.43%	1,466,449,400	64.54%	762,667,063	33.57%
Aguas e Infraestructura	5,840,104,583	4,065,502,341	69.61%	4,065,502,341	69.61%	3,963,410,508	67.87%	1,774,602,242	30.39%
Interior	3,830,220,594	999,910,766	26.11%	999,910,766	26.11%	999,910,766	26.11%	2,830,309,828	73.89%
Cultura	3,035,796,535	1,587,835,204	52.30%	1,587,835,204	52.30%	1,587,835,204	52.30%	1,447,961,331	47.70%
Turismo Industria y Comercio	2,778,889,072	1,893,684,548	68.15%	1,893,684,548	68.15%	1,893,684,548	68.15%	885,204,524	31.85%
Agricultura, Desarrollo..	1,704,396,660	922,940,601	54.15%	922,940,601	54.15%	913,140,601	53.58%	781,456,059	45.85%
Privada	1,101,267,429	993,737,924	90.24%	993,737,924	90.24%	993,737,924	90.24%	107,529,505	9.76%
Educación	178,324,204,794	174,269,380,099	97.73%	174,269,380,099	97.73%	173,939,597,429	97.54%	4,054,824,695	2.27%
Familia	5,933,774,901	4,791,921,765	80.76%	4,791,921,765	80.76%	4,791,921,765	80.76%	1,141,853,136	19.24%
Salud	49,515,588,163	42,853,606,185	86.55%	42,853,606,185	86.55%	42,307,722,382	85.44%	6,661,981,979	13.45%
TIC	632,885,000	576,746,686	91.13%	576,746,686	91.13%	576,746,686	91.13%	56,138,314	8.87%

SEGUIMIENTO PLAN DE DESARROLLO “TÚ Y YO SOMOS QUINDÍO” VIGENCIA 2020

UNIDAD EJECUTORA	PRESUPUESTO DEFINITIVO	CERTIFICADOS	% CERT.	COMPROMISOS	% COMP.	OBLIGACIONES	% OBLIG.	SALDO DISPONIBLE	% DISP
Subtotal	255,722,471,860	235,133,136,044	91.95%	235,133,136,044	91.95%	234,065,532,724	91.53%	20,589,335,817	8.05%
Indeportes	4,341,489,311	2,728,118,219	62.84%	2,728,118,219	62.84%	2,728,118,219	62.84%	1,613,371,092	37.16%
Promotora	1,709,079,090	1,476,614,408	86.40%	1,476,614,408	86.40%	1,476,614,408	86.40%	232,464,681	13.60%
IDTQ	107,000,000	52,352,000	48.93%	52,352,000	48.93%	52,352,000	48.93%	54,648,000	51.07%
Subtotal	6,157,568,400	4,257,084,627	69.14%	4,257,084,627	69.14%	4,257,084,627	69.14%	1,900,483,773	30.86%
TOTAL	261,880,040,261	239,390,220,671	91.41%	239,390,220,671	91.41%	238,322,617,351	91.00%	22,489,819,589	8.59%

EJECUCIÓN DE RECURSOS DE INVERSIÓN POR LÍNEA ESTRATÉGICA PLAN DE DESARROLLO "TÚ Y YO SOMOS QUINDÍO" VIGENCIA 2021

LÍNEA ESTRATÉGICA	PRESUPUESTO DEFINITIVO	COMPROMISOS	% COMP	OBLIGACIONES	% OBLIG.
Inclusión social y Equidad	298,124,398,014	276,240,613,948	92.66%	276,219,698,948	92.65%
Productividad y Competitividad	5,899,994,710	4,757,390,367	80.63%	4,757,390,367	80.63%
Territorio, Ambiente y Desarrollo Sostenible	18,611,151,682	6,375,552,764	34.26%	6,208,642,501	33.36%
Liderazgo, Gobernabilidad y Transparencia	6,762,833,751	5,856,182,898	86.59%	5,856,182,898	86.59%
Total	329,398,378,157	293,229,739,976	89.02%	293,041,914,713	88.96%

SEGUIMIENTO PLAN DE DESARROLLO "TÚ Y YO SOMOS QUINDÍO" VIGENCIA 2021

EJECUCIÓN DE RECURSOS DE INVERSIÓN POR PROGRAMAS DEL PLAN DE DESARROLLO "TÚ Y YO SOMOS QUINDÍO" VIGENCIA 2021

Programa	Presupuesto Definitivo	Compromisos	% Comp.	Obligaciones	% Oblig.
Inclusión Social y Equidad	298,124,398,014	276,240,613,948	92.66%	276,219,698,948	92.65%
Promoción al acceso a la justicia. "Tú y yo con justicia"	160,105,000	152,419,827	95.20%	152,419,827	95.20%
Promoción de los métodos de resolución de conflictos. "Tú y yo resolvemos los conflictos"	67,223,401	65,096,055	96.84%	65,096,055	96.84%
Sistema penitenciario y carcelario en el marco de los derechos humanos. "Quindío respeta derechos penitenciarios"	30,000,000	10,000,000	33.33%	10,000,000	33.33%
Inspección, vigilancia y control. "Tú y yo con salud certificada"	3,182,666,735	2,169,681,627	68.17%	2,169,681,627	68.17%
Salud Pública, "Tú y yo con salud de calidad"	7,162,718,050	4,660,616,357	65.07%	4,660,616,357	65.07%
Aseguramiento y Prestación integral de servicios de salud "Tú y yo con servicios de salud"	65,445,974,560	63,190,854,318	96.55%	63,190,854,318	96.55%

SEGUIMIENTO PLAN DE DESARROLLO "TÚ Y YO SOMOS QUINDÍO" VIGENCIA 2021

PROGRAMA	PRESUPUESTO DEFINITIVO	COMPROMISOS	% COMP.	OBLIGACIONES	% OBLIG.
Calidad, cobertura y fortalecimiento de la educación inicial, preescolar, básica y media. "Tú y yo con educación y calidad"	194,920,112,844	189,053,389,196	96.99%	189,053,389,196	96.99%
Calidad y fomento de la Educación "Tú y yo preparados para la educación superior"	439,058,252	432,580,762	98.52%	432,580,762	98.52%
Facilitar en acceso y uso de las Tecnologías de la Información y las Comunicaciones (TIC) en todo el territorio nacional. "Tú y yo somos ciudadanos TIC"	674,000,000	584,138,115	86.67%	584,138,115	86.67%
Fomento del desarrollo de aplicaciones, software y contenidos para impulsar la apropiación de las Tecnologías de la Información y las Comunicaciones (TIC) "Quindío paraíso empresarial TIC-Quindío TIC"	146,000,000	130,610,834	89.46%	130,610,834	89.46%
Promoción y acceso efectivo a procesos culturales y artísticos. "Tú y yo somos cultura Quindiana"	3,838,763,873	3,205,199,054	83.50%	3,205,199,054	83.50%
Gestión, protección y salvaguardia del patrimonio cultural colombiano. "Tú y yo protectores del patrimonio cultural"	274,198,236	260,343,468	94.95%	260,343,468	94.95%

SEGUIMIENTO PLAN DE DESARROLLO "TÚ Y YO SOMOS QUINDÍO" VIGENCIA 2021

PROGRAMA	PRESUPUESTO DEFINITIVO	COMPROMISOS	% COMP.	OBLIGACIONES	% OBLIG.
Atención, asistencia y reparación integral a las víctimas. "Tú y yo con reparación integral"	502,657,113	388,019,268	77.19%	388,019,268	77.19%
Desarrollo Integral de Niños, Niñas, Adolescentes y sus Familias. "Tú y yo niños, niñas y adolescentes con desarrollo integral"	1,174,562,889	1,067,412,570	90.88%	1,067,412,570	90.88%
Inclusión social y productiva para la población en situación de vulnerabilidad. "Tú y yo, población vulnerable incluida"	267,821,343	243,000,926	90.73%	243,000,926	90.73%
Atención integral de población en situación permanente de desprotección social y/o familiar "Tú y yo con atención integral"	4,789,370,244	3,516,992,293	73.43%	3,516,992,293	73.43%
Fomento a la recreación, la actividad física y el deporte para desarrollar entornos de convivencia y paz "Tú y yo en la recreación y en deporte"	6,298,655,354	3,448,720,208	54.75%	3,448,720,208	54.75%
Formación y preparación de deportistas. "Tú y yo campeones"	4,313,130,591	2,481,044,356	57.52%	2,460,129,356	57.04%

SEGUIMIENTO PLAN DE DESARROLLO "TÚ Y YO SOMOS QUINDÍO" VIGENCIA 2021

Programa	Presupuesto Definitivo	Compromisos	% Comp.	Obligaciones	% Oblig.
Fortalecimiento de la convivencia y la seguridad ciudadana. "Tú y yo seguros"	4,437,379,528	1,180,494,713	26.60%	1,180,494,713	26.60%
Productividad y Competitividad	5,899,994,710	4,757,390,367	80.63%	4,757,390,367	80.63%
Inclusión productiva de pequeños productores rurales. "Tú y yo con oportunidades para el pequeño campesino"	1,562,901,500	1,092,284,323	69.89%	1,092,284,323	69.89%
Servicios financieros y gestión del riesgo para las actividades agropecuarias y rurales. "Tú y yo con un campo protegido"	343,000,000	342,305,000	99.80%	342,305,000	99.80%
Ordenamiento social y uso productivo del territorio rural. "Tú y yo con un campo planificado"	69,255,500	69,255,166	100.0%	69,255,166	100.0%
Aprovechamiento de mercados externos. "Tú y yo a los mercados internacionales"	20,000,000	20,000,000	100%	20,000,000	100%

SEGUIMIENTO PLAN DE DESARROLLO "TÚ Y YO SOMOS
QUINDÍO" VIGENCIA 2021

PROGRAMA	PRESUPUESTO DEFINITIVO	COMPROMISOS	% COMP.	OBLIGACIONES	% OBLIG.
Sanidad agropecuaria e inocuidad agroalimentaria. "Tú y yo con un agro saludable"	43,000,000	34,865,000	81.08%	34,865,000	81.08%
Ciencia, tecnología e innovación agropecuaria. "Tú y yo con un agro interconectado"	37,555,000	17,555,000	46.74%	17,555,000	46.74%
Infraestructura productiva y comercialización. "Tú y yo con agro competitivo"	108,000,000	108,000,000	100%	108,000,000	100%
Productividad y competitividad de las empresas colombianas. "Tú y yo con empresas competitivas"	3,355,087,711	2,736,632,595	81.57%	2,736,632,595	81.57%
Generación y formalización del empleo. "Tú y yo con empleo de calidad"	237,500,000	226,517,451	95.38%	226,517,451	95.38%
Derechos fundamentales del trabajo y fortalecimiento del diálogo social. "Tú y yo con una niñez protegida"	38,195,000	37,695,000	98.69%	37,695,000	98.69%

SEGUIMIENTO PLAN DE DESARROLLO "TÚ Y YO SOMOS QUINDÍO" VIGENCIA 2021

PROGRAMA	PRESUPUESTO DEFINITIVO	COMPROMISOS	% COMP.	OBLIGACIONES	% OBLIG.
Desarrollo tecnológico e innovación para el crecimiento empresarial	60,000,000	58,180,832	96.97%	58,180,832	96.97%
Generación de una cultura que valora y gestiona en conocimiento y la innovación.	25,500,000	14,100,000	55.29%	14,100,000	55.29%
Territorio, Ambiente y Desarrollo Sostenible	18,611,151,682	6,375,552,764	34.26%	6,208,642,501	33.36%
Infraestructura red vial regional. "Tú y yo con movilidad vial"	8,939,504,319	716,816,593	8.02%	610,356,327	6.83%
Seguridad de Transporte. "Tú y yo seguros en la vía"	110,210,000	107,716,000	97.74%	107,716,000	97.74%
Fortalecimiento del desempeño ambiental de los sectores productivos. "Tú y yo guardianes de la biodiversidad."	81,456,499	81,456,499	100%	81,456,499	100%

SEGUIMIENTO PLAN DE DESARROLLO "TÚ Y YO SOMOS QUINDÍO" VIGENCIA 2021

PROGRAMA	PRESUPUESTO DEFINITIVO	COMPROMISOS	% COMP.	OBLIGACIONES	% OBLIG.
Conservación de la biodiversidad y sus servicios ecosistémicos. "Tú y yo en territorios biodiversos"	1,235,631,389	464,280,685	37.57%	464,280,685	37.57%
Gestión de la información y en conocimiento ambiental. "Tú y yo conscientes con la naturaleza"	120,000,000	52,835,333	44.03%	52,835,333	44.03%
Ordenamiento Ambiental Territorial. "Tú y yo planificamos con sentido ambiental"	2,588,958,067	533,062,409	20.59%	533,062,409	20.59%
Gestión del cambio climático para un desarrollo bajo en carbono y resiliente al clima. "Tú y yo preparados para el cambio climático"	118,000,000	9,535,000	8.08%	9,535,000	8.08%
Acceso a soluciones de vivienda. "Tú y yo con vivienda digna"	1,388,916,662	1,062,054,409	76.47%	1,001,604,412	72.11%

SEGUIMIENTO PLAN DE DESARROLLO "TÚ Y YO SOMOS
QUINDÍO" VIGENCIA 2021

PROGRAMA	PRESUPUESTO DEFINITIVO	COMPROMISOS	% COMP.	OBLIGACIONES	% OBLIG.
Acceso de la población a los servicios de agua potable y saneamiento básico. "Tú y yo con calidad del agua"	3,500,159,642	3,056,693,113	87.33%	3,056,693,113	87.33%
Gestión del riesgo de desastres y emergencias. "Tú y yo preparados en gestión del riesgo"	528,315,104	291,102,723	55.10%	291,102,723	55.10%
Liderazgo, Gobernabilidad y Transparencia	6,762,833,751	5,856,182,898	86.59%	5,856,182,898	86.59%
Fomento del desarrollo de aplicaciones, software y contenidos para impulsar la apropiación de las Tecnologías de la Información y las Comunicaciones (TIC) "Quindío paraíso empresarial TIC-Quindío TIC"	298,000,000	277,577,166	93.15%	277,577,166	93.15%
Fortalecimiento del buen gobierno para el respeto y garantía de los derechos humanos. "Quindío integrado y participativo"	1,038,584,059	922,411,548	88.81%	922,411,548	88.81%
Fortalecimiento a la gestión y dirección de la administración pública territorial "Quindío con una administración al servicio de la ciudadanía"	5,426,249,692	4,656,194,184	85.81%	4,656,194,184	85.81%
Total	329,398,378,157	293,229,739,976	89.02%	293,041,914,713	88.96%

SEGUIMIENTO PLAN DE DESARROLLO "TÚ Y YO SOMOS
QUINDÍO" VIGENCIA 2021ESTADO DE EJECUCIÓN DEL PLAN OPERATIVO ANUAL DE INVERSIONES POAI POR UNIDADES EJECUTORAS,
VIGENCIA 2021

UNIDAD EJECUTORA	PRESUPUESTO DEFINITIVO	CERTIFICADOS	% CERT.	COMPROMISOS	% COMP	OBLIGACIONES	% OBLIG	SALDO DISPONIBLE	% SALDO DISP
Administrativa	457,524,940	421,596,835	92.15%	421,596,835	92.15%	421,596,835	92.15%	35,928,105	7.85%
Planeación	910,965,833	877,866,456	96.37%	877,866,456	96.37%	877,866,456	96.37%	33,099,377	3.63%
Hacienda	2,801,625,343	2,189,284,619	78.14%	2,189,284,619	78.14%	2,189,284,619	78.14%	612,340,724	21.86%
Aguas e Infraestructura	19,845,352,105	4,976,127,087	25.07%	4,976,127,087	25.07%	4,976,127,087	25.07%	14,869,225,018	74.93%
Interior	6,443,722,008	2,583,294,879	40.09%	2,583,294,879	40.09%	2,583,294,879	40.09%	3,860,427,129	59.91%
Cultura	3,988,607,319	3,398,905,454	85.22%	3,398,905,454	85.22%	3,398,905,454	85.22%	589,701,866	14.78%
Turismo Industria y Comercio	3,556,587,710	2,928,955,046	82.35%	2,928,955,046	82.35%	2,928,955,046	82.35%	627,632,664	17.65%
Agricultura, Desarrollo Rural y Medio Ambiente	3,838,799,888	2,309,257,006	60.16%	2,309,257,006	60.16%	2,309,257,006	60.16%	1,529,542,882	39.84%
Privada	1,177,000,000	1,175,258,656	99.85%	1,175,258,656	99.85%	1,175,258,656	99.85%	1,741,344	0.15%
Educación	193,197,400,270	188,842,332,008	97.75%	188,842,332,008	97.75%	188,842,332,008	97.75%	4,355,068,262	2.25%
Familia	6,915,266,350	5,456,827,953	78.91%	5,456,827,953	78.91%	5,456,827,953	78.91%	1,458,438,397	21.09%
Salud	75,161,612,366	69,848,426,418	92.93%	69,848,426,418	92.93%	69,848,426,418	92.93%	5,313,185,948	7.07%
TIC	1,196,000,000	1,057,106,947	88.39%	1,057,106,947	88.39%	1,057,106,947	88.39%	138,893,053	11.61%

SEGUIMIENTO PLAN DE DESARROLLO “TÚ Y YO SOMOS QUINDÍO” VIGENCIA 2021

Unidad Ejecutora	Presupuesto Definitivo	Certificados	% Cert.	Compromisos	% Comp	Obligaciones	% Oblig	Saldo Disponible	% Saldo Disp
Subtotal Sector Central	319,490,464,132	286,065,239,362	89.54%	286,065,239,362	89.54%	286,065,239,362	89.54%	33,425,224,770	10.46%
Indeportes	7,160,417,690	4,672,994,057	65.26%	4,672,994,057	65.26%	4,652,079,057	64.97%	2,487,423,633	34.74%
Promotora de Vivienda	2,637,286,335	2,383,790,557	90.39%	2,383,790,557	90.39%	2,216,880,294	84.06%	253,495,778	9.61%
Instituto Departamental de Transito	110,210,000	107,716,000	97.74%	107,716,000	97.74%	107,716,000	97.74%	2,494,000	2.26%
Subtotal Descentralizado	9,907,914,025	7,164,500,614	72.31%	7,164,500,614	72.31	6,976,675,351	70.42%	2,743,413,411	27.69%
Total	329,398,378,157	293,229,739,976	89.02%	293,229,739,976	89.02%	293,041,914,713	88.96%	36,168,638,181	10.98%

**EJECUCIÓN DE RECURSOS DE INVERSIÓN POR LÍNEA ESTRATÉGICA PLAN DE DESARROLLO "TÚ Y YO SOMOS QUINDÍO"
VIGENCIA 2022**

Línea Estratégica	Presupuesto Definitivo	Compromisos	% Comp	Obligaciones	% Oblig.
Inclusión Social y Equidad	335,540,530,611	293,765,707,554	87.55%	285,760,311,455	85.16%
Productividad y Competitividad	5,732,820,413	4,818,717,090	84.05%	4,511,459,314	78.70%
Territorio, Ambiente y Desarrollo Sostenible	67,826,500,328	17,558,466,694	25.89%	12,443,065,819	18.35%
Liderazgo, Gobernabilidad y Transparencia	19,835,349,090	8,782,355,230	44.28%	8,446,807,384	42.58%
Total	428,935,200,442	324,925,246,568	75.75%	311,161,643,972	72.54%

SEGUIMIENTO PLAN DE DESARROLLO "TÚ Y YO SOMOS QUINDÍO" VIGENCIA 2022

EJECUCIÓN DE RECURSOS DE INVERSIÓN POR PROGRAMAS DEL PLAN DE DESARROLLO "TÚ Y YO SOMOS QUINDÍO" VIGENCIA 2022

PROGRAMA	PRESUPUESTO DEFINITIVO	COMPROMISOS	% COMP.	OBLIGACIONES	% OBLIG.
Inclusión Social y Equidad	335,540,530,611	293,765,707,554	87.55%	285,760,311,455	85.16%
Promoción al acceso a la justicia. "Tú y yo con justicia"	160,150,000	154,723,499	96.61%	154,723,499	96.61%
Promoción de los métodos de resolución de conflictos. "Tú y yo resolvemos los conflictos"	40,875,872	39,433,372	96.47%	39,433,372	96.47%
Sistema penitenciario y carcelario en el marco de los derechos humanos. "Quindío respeta derechos penitenciarios"	48,600,000	46,464,667	95.61%	46,464,667	95.61%
Inspección, vigilancia y control. "Tú y yo con salud certificada"	26,112,993,110	3,078,472,554	11.79%	2,979,066,014	11.41%
Salud Pública, "Tú y yo con salud de calidad"	7,213,539,440	6,081,515,693	84.31%	5,745,395,693	79.65%
Aseguramiento y Prestación integral de servicios de salud "Tú y yo con servicios de salud"	64,579,402,121	61,814,849,112	95.72%	61,223,508,170	94.80%

SEGUIMIENTO PLAN DE DESARROLLO "TÚ Y YO SOMOS QUINDÍO" VIGENCIA 2022

PROGRAMA	PRESUPUESTO DEFINITIVO	COMPROMISOS	% COMP.	OBLIGACIONES	% OBLIG.
Calidad, cobertura y fortalecimiento de la educación inicial, preescolar, básica y media. "Tú y yo con educación y calidad"	200,932,732,504	197,437,072,596	98.26%	192,402,243,010	95.75%
Calidad y fomento de la Educación "Tú y yo preparados para la educación superior"	170,178,708	156,567,612	92.00%	156,567,612	92.00%
Facilitar en acceso y uso de las Tecnologías de la Información y las Comunicaciones (TIC) en todo el territorio nacional. "Tú y yo somos ciudadanos TIC"	858,235,000	839,346,610	97.80%	818,286,572	95.35%
Fomento del desarrollo de aplicaciones, software y contenidos para impulsar la apropiación de las Tecnologías de la Información y las Comunicaciones (TIC) "Quindío paraíso empresarial TIC-Quindío TIC"	292,933,031	288,190,773	98.38%	288,190,773	98.38%
Promoción y acceso efectivo a procesos culturales y artísticos. "Tú y yo somos cultura Quindiana"	3,737,677,109	3,275,114,346	87.62%	3,225,405,144	86.29%

SEGUIMIENTO PLAN DE DESARROLLO "TÚ Y YO SOMOS QUINDÍO" VIGENCIA 2022

PROGRAMA	PRESUPUESTO DEFINITIVO	COMPROMISOS	% COMP.	OBLIGACIONES	% OBLIG.
Gestión, protección y salvaguardia del patrimonio cultural colombiano. "Tú y yo protectores del patrimonio cultural"	280,893,855	268,217,589	95.49%	268,217,589	95.49%
Atención, asistencia y reparación integral a las víctimas. "Tú y yo con reparación integral"	345,144,445	340,294,609	98.59%	322,215,257	93.36%
Desarrollo Integral de Niños, Niñas, Adolescentes y sus Familias. "Tú y yo niños, niñas y adolescentes con desarrollo integral"	1,269,372,914	1,247,516,187	98.28%	1,247,516,187	98.28%
Inclusión social y productiva para la población en situación de vulnerabilidad. "Tú y yo, población vulnerable incluida"	306,928,043	261,751,833	85.28%	215,176,233	70.11%
Atención integral de población en situación permanente de desprotección social y/o familiar "Tú y yo con atención integral"	10,889,025,380	6,833,787,264	62.76%	6,833,787,264	62.76%

SEGUIMIENTO PLAN DE DESARROLLO "TÚ Y YO SOMOS QUINDÍO" VIGENCIA 2022

Programa	Presupuesto Definitivo	Compromisos	% Comp.	Obligaciones	% Oblig.
Fomento a la recreación, la actividad física y el deporte para desarrollar entornos de convivencia y paz "Tú y yo en la recreación y en deporte"	8,607,791,719	4,363,792,369	50.70%	3,437,988,071	39.94%
Formación y preparación de deportistas. "Tú y yo campeones"	4,843,451,451	4,306,602,033	88.92%	3,850,501,858	79.50%
Fortalecimiento de la convivencia y la seguridad ciudadana. "Tú y yo seguros"	4,850,605,909	2,931,994,836	60.45%	2,505,624,470	51.66%
Productividad y Competitividad	5,732,820,413	4,818,717,090	84.05%	4,511,459,314	78.70%
Inclusión productiva de pequeños productores rurales. "Tú y yo con oportunidades para el pequeño campesino"	1,635,357,500	1,593,038,627	97.41%	1,593,038,627	97.41%
Servicios financieros y gestión del riesgo para las actividades agropecuarias y rurales. "Tú y yo con un campo protegido"	50,795,000	45,168,500	88.92%	45,168,500	88.92%

SEGUIMIENTO PLAN DE DESARROLLO "TÚ Y YO SOMOS QUINDÍO" VIGENCIA 2022

PROGRAMA	PRESUPUESTO DEFINITIVO	COMPROMISOS	% COMP.	OBLIGACIONES	% OBLIG.
Ordenamiento social y uso productivo del territorio rural. "Tú y yo con un campo planificado"	85,117,500	80,774,833	94.90%	80,774,833	94.90%
Aprovechamiento de mercados externos. "Tú y yo a los mercados internacionales"	145,000,000	144,967,800	99.98%	144,967,800	99.98%
Sanidad agropecuaria e inocuidad agroalimentaria. "Tú y yo con un agro saludable"	43,000,000	43,000,000	100%	43,000,000	100%
Ciencia, tecnología e innovación agropecuaria. "Tú y yo con un agro interconectado"	47,810,000	34,204,399	71.54%	29,722,471	62.17%
Infraestructura productiva y comercialización. "Tú y yo con agro competitivo"	151,400,000	62,093,637	41.01%	61,941,203	40.91%
Productividad y competitividad de las empresas colombianas. "Tú y yo con empresas competitivas"	2,845,064,735	2,391,648,389	84.06%	2,143,552,037	75.34%

SEGUIMIENTO PLAN DE DESARROLLO "TÚ Y YO SOMOS QUINDÍO" VIGENCIA 2022

PROGRAMA	PRESUPUESTO DEFINITIVO	COMPROMISOS	% COMP.	OBLIGACIONES	% OBLIG.
Generación y formalización del empleo. "Tú y yo con empleo de calidad"	566,870,000	265,808,858	46.89%	211,281,796	37.27%
Derechos fundamentales del trabajo y fortalecimiento del diálogo social. "Tú y yo con una niñez protegida"	24,000,000	24,000,000	100%	24,000,000	100%
Desarrollo tecnológico e innovación para el crecimiento empresarial	90,000,000	86,550,000	96.17%	86,550,000	96.17%
Generación de una cultura que valora y gestiona en conocimiento y la innovación.	48,405,678	47,462,047	98.05%	47,462,047	98.05%
Territorio, Ambiente y Desarrollo Sostenible	67,826,500,328	17,558,466,694	25.89%	12,443,065,819	18.35%
Infraestructura red vial regional. "Tú y yo con movilidad vial"	55,014,931,138	9,874,805,652	17.95%	5,146,368,596	9.35%
Seguridad de Transporte. "Tú y yo seguros en la vía"	113,516,300	112,804,044	99.37%	112,804,044	99.37%

SEGUIMIENTO PLAN DE DESARROLLO "TÚ Y YO SOMOS QUINDÍO" VIGENCIA 2022

PROGRAMA	PRESUPUESTO DEFINITIVO	COMPROMISOS	% COMP.	OBLIGACIONES	% OBLIG.
Fortalecimiento del desempeño ambiental de los sectores productivos. "Tú y yo guardianes de la biodiversidad."	112,775,000	53,930,000	47.82%	53,930,000	47.82%
Conservación de la biodiversidad y sus servicios ecosistémicos. "Tú y yo en territorios biodiversos"	1,906,851,481	589,232,333	30.90%	565,649,666	29.66%
Gestión de la información y en conocimiento ambiental. "Tú y yo conscientes con la naturaleza"	136,200,000	134,756,534	98.94%	134,756,534	98.94%
Ordenamiento Ambiental Territorial. "Tú y yo planificamos con sentido ambiental"	4,094,733,740	1,895,378,468	46.29%	1,536,997,316	37.54%
Gestión del cambio climático para un desarrollo bajo en carbono y resiliente al clima. "Tú y yo preparados para el cambio climático"	198,000,000	179,607,100	90.71%	179,607,100	90.71%
Acceso a soluciones de vivienda. "Tú y yo con vivienda digna"	1,583,044,541	440,102,312	27.80%	440,102,312	27.80%

SEGUIMIENTO PLAN DE DESARROLLO "TÚ Y YO SOMOS QUINDÍO" VIGENCIA 2022

Programa	Presupuesto Definitivo	Compromisos	% Comp.	Obligaciones	% Oblig.
Acceso de la población a los servicios de agua potable y saneamiento básico. "Tú y yo con calidad del agua"	4,211,007,526	3,933,488,169	93.41%	3,933,488,169	93.41%
Gestión del riesgo de desastres y emergencias. "Tú y yo preparados en gestión del riesgo"	455,440,602	344,362,081	75.61%	339,362,081	74.51%
Liderazgo, Gobernabilidad y Transparencia	19,835,349,090	8,782,355,230	44.28%	8,446,807,384	42.58%
Fomento del desarrollo de aplicaciones, software y contenidos para impulsar la apropiación de las Tecnologías de la Información y las Comunicaciones (TIC) "Quindío paraíso empresarial TIC-Quindío TIC"	441,168,000	433,016,174	98.15%	433,016,174	98.15%
Fortalecimiento del buen gobierno para el respeto y garantía de los derechos humanos. "Quindío integrado y participativo"	1,369,880,946	1,218,459,189	88.95%	1,218,459,189	88.95%
Fortalecimiento a la gestión y dirección de la administración pública territorial "Quindío con una administración al servicio de la ciudadanía"	18,024,300,144	7,130,879,867	39.56%	6,795,332,021	37.70%
Total	428,935,200,442	324,925,246,568	75.75%	311,161,643,972	72.54%

ESTADO DE EJECUCIÓN DEL PLAN OPERATIVO ANUAL DE INVERSIONES POAI POR UNIDADES EJECUTORAS, VIGENCIA 2022

UNIDAD EJECUTORA	PRESUPUESTO DEFINITIVO	CERTIFICADOS	% CERT.	COMPROMISOS	% COMP.	OBLIGACIONES	% OBLIG.	SALDO DISPONIBLE	% DISP.
Administrativa	9,759,340,000	358,972,330	3.68%	358,972,330	3.68%	358,972,330	3.68%	9,400,367,670	96.32%
Planeación	1,278,787,082	1,212,130,249	94.79%	1,212,130,249	94.79%	1,190,104,252	93.07%	66,656,833	5.21%
Hacienda	3,898,048,606	3,727,294,870	95.62%	3,727,294,870	95.62%	3,424,623,024	87.85%	170,753,737	4.38%
Aguas e Infraestructura	99,269,447,045	21,244,189,257	21.40%	21,244,189,257	21.40%	12,813,040,464	12.91%	78,025,257,788	78.60%
Interior	6,612,694,612	4,549,683,616	68.80%	4,549,683,616	68.80%	3,983,280,360	60.24%	2,063,010,996	31.20%
Cultura	3,921,066,964	3,451,106,037	88.01%	3,451,106,037	88.01%	3,437,118,733	87.66%	469,960,927	11.99%
Turismo Industria y Comercio	3,366,376,735	2,611,899,247	77.59%	2,611,899,247	77.59%	2,309,275,833	68.60%	754,477,488	22.41%
Agricultura, Desarrollo Rural y Medio Ambiente	4,664,234,481	3,043,611,763	65.25%	3,043,611,763	65.25%	3,015,547,169	64.65%	1,620,622,718	34.75%
Privada	2,672,052,800	2,265,396,855	84.78%	2,265,396,855	84.78%	2,254,546,851	84.38%	406,655,945	15.22%
Educación	196,347,005,988	193,873,956,157	98.74%	193,873,956,157	98.74%	191,120,032,867	97.34%	2,473,049,831	1.26%
Familia	9,813,525,250	8,815,268,025	89.83%	8,815,268,025	89.83%	8,768,692,425	89.35%	998,257,225	10.17%
Salud	75,585,964,557	70,267,070,745	92.96%	70,267,070,745	92.96%	69,609,471,627	92.09%	5,318,893,811	7.04%
Tecnología de la Información y las Comunicaciones	1,713,227,031	1,677,051,604	97.89%	1,677,051,604	97.89%	1,655,991,566	96.66%	36,175,427	2.11%

SEGUIMIENTO PLAN DE DESARROLLO “TÚ Y YO SOMOS
QUINDÍO” VIGENCIA 2022

Unidad Ejecutora	Presupuesto Definitivo	Certificados	% Cert.	Compromisos	% Comp.	Obligaciones	% Oblig.	Saldo Disponible	% Disp.
Subtotal	418,901,771,151	317,097,630,756	75.70%	317,097,630,756	75.70%	303,940,697,499	72.56%	101,804,140,396	24.30%
Indeportes	6,744,858,478	6,413,513,300	95.09%	6,061,375,487	89.87%	5,604,257,003	83.09%	331,345,178	4.91%
Proyecta	3,175,054,512	2,201,182,859	69.33%	1,653,436,281	52.08%	1,503,885,425	47.37%	973,871,653	30.67%
Instituto Departamental de Transito	113,516,300	112,804,044	99.37%	112,804,044	99.37%	112,804,044	99.37%	712,256	0.63%
Subtotal	10,033,429,290	8,727,500,203	86.98%	7,827,615,813	78.02%	7,220,946,472	71.97%	1,305,929,087	13.02%
Total	428,935,200,442	325,825,130,959	75.96%	324,925,246,568	75.75%	311,161,643,972	72.54%	103,110,069,483	24.04%

SEGUIMIENTO PLAN DE DESARROLLO “TÚ Y YO SOMOS QUINDÍO” VIGENCIA 2023(SEPTIEMBRE)

EJECUCIÓN DE RECURSOS DE INVERSIÓN POR LÍNEA ESTRATÉGICA PLAN DE DESARROLLO "TÚ Y YO SOMOS QUINDÍO" VIGENCIA 2023 (SEPTIEMBRE 30)

Línea Estratégica	Presupuesto Definitivo	Compromisos	% Comp.	Obligaciones	% Oblig.
Inclusión Social y Equidad	361,049,880,495	237,678,901,391	65.83%	199,119,229,285	55.15%
Productividad y Competitividad	7,203,920,037	5,548,518,855	77.02%	3,436,335,884	47.70%
Territorio, Ambiente y Desarrollo Sostenible	63,711,931,616	41,340,260,685	64.89%	7,998,109,632	12.55%
Liderazgo, Gobernabilidad y Transparencia	29,310,852,216	19,110,433,305	65.20%	12,912,996,982	44.06%
Total Inversión	461,276,584,364	303,678,114,235	65.83%	223,466,671,782	48.45%

SEGUIMIENTO PLAN DE DESARROLLO "TÚ Y YO SOMOS QUINDÍO" VIGENCIA 2023(SEPTIEMBRE)

EJECUCIÓN DE RECURSOS DE INVERSIÓN POR PROGRAMAS DEL PLAN DE DESARROLLO "TÚ Y YO SOMOS QUINDÍO" VIGENCIA 2023 (SEPTIEMBRE 30)

PROGRAMA	PRESUPUESTO DEFINITIVO	COMPROMISOS	%COMP.	OBLIGACIONES	% OBLIG.
Inclusión Social y Equidad	361,049,880,495	237,678,901,391	65.83%	199,119,229,285	55.15%
Promoción al acceso a la justicia. "Tú y yo con justicia"	251,582,300	178,067,832	70.78%	117,664,334	46.77%
Promoción de los métodos de resolución de conflictos. "Tú y yo resolvemos los conflictos"	67,000,000	67,000,000	100%	41,877,332	62.50%
Sistema penitenciario y carcelario en el marco de los derechos humanos. "Quindío respeta derechos penitenciarios"	67,000,000	66,893,333	99.84%	57,949,998	86.49%
Inspección, vigilancia y control. "Tú y yo con salud certificada"	25,471,865,573	2,539,390,341	9.97%	1,973,757,956	7.75%
Salud Pública, "Tú y yo con salud de calidad"	5,753,247,953	4,527,902,469	78.70%	2,485,449,134	43.20%
Aseguramiento y Prestación integral de servicios de salud "Tú y yo con servicios de salud"	54,260,059,510	45,257,096,780	83.41%	35,437,907,030	65.31%

SEGUIMIENTO PLAN DE DESARROLLO "TÚ Y YO SOMOS QUINDÍO" VIGENCIA 2023(SEPTIEMBRE)

PROGRAMA	PRESUPUESTO DEFINITIVO	COMPROMISOS	%COMP.	OBLIGACIONES	% OBLIG.
Calidad, cobertura y fortalecimiento de la educación inicial, preescolar, básica y media." Tú y yo con educación y calidad"	228,879,966,848	157,135,962,477	68.65%	143,879,171,333	62.86%
Calidad y fomento de la Educación "Tú y yo preparados para la educación superior"	216,733,000	206,389,945	95.23%	96,789,945	44.66%
Facilitar en acceso y uso de las Tecnologías de la Información y las Comunicaciones (TIC) en todo el territorio nacional. "Tú y yo somos ciudadanos TIC"	1,298,986,169	1,129,990,819	86.99%	754,733,749	58.10%
Fomento del desarrollo de aplicaciones, software y contenidos para impulsar la apropiación de las Tecnologías de la Información y las Comunicaciones (TIC) "Quindío paraíso empresarial TIC-Quindío TIC"	424,788,331	394,028,331	92.76%	336,152,331	79.13%
Promoción y acceso efectivo a procesos culturales y artísticos. "Tú y yo somos cultura Quindiana"	4,689,879,055	3,732,247,846	79.58%	2,194,940,484	46.80%
Gestión, protección y salvaguardia del patrimonio cultural colombiano. "Tú y yo protectores del patrimonio cultural"	316,859,422	286,097,000	90.29%	251,292,000	79.31%

SEGUIMIENTO PLAN DE DESARROLLO "TU Y YO SOMOS QUINDÍO" VIGENCIA 2023(SEPTIEMBRE)

PROGRAMA	PRESUPUESTO DEFINITIVO	COMPROMISOS	%COMP.	OBLIGACIONES	% OBLIG.
Atención, asistencia y reparación integral a las víctimas. "Tú y yo con reparación integral"	497,116,497	439,645,906	88.44%	303,466,408	61.05%
Desarrollo Integral de Niños, Niñas, Adolescentes y sus Familias. "Tú y yo niños, niñas y adolescentes con desarrollo integral"	1,423,963,360	1,137,481,385	79.88%	803,000,423	56.39%
Inclusión social y productiva para la población en situación de vulnerabilidad. "Tú y yo, población vulnerable incluida"	450,710,000	295,985,066	65.67%	200,093,733	44.40%
Atención integral de población en situación permanente de desprotección social y/o familiar "Tú y yo con atención integral"	11,559,848,714	7,462,452,385	64.55%	4,086,950,800	35.35%
Fomento a la recreación, la actividad física y el deporte para desarrollar entornos de convivencia y paz "Tú y yo en la recreación y en deporte"	11,318,219,952	6,632,097,351	58.60%	2,558,858,495	22.61%
Formación y preparación de deportistas. "Tú y yo campeones"	6,723,777,250	4,300,915,598	63.97%	2,098,897,487	31.22%
Fortalecimiento de la convivencia y la seguridad ciudadana. "Tú y yo seguros"	7,378,276,561	1,889,256,527	25.61%	1,440,276,313	19.52%

SEGUIMIENTO PLAN DE DESARROLLO "TÚ Y YO SOMOS QUINDÍO" VIGENCIA 2023(SEPTIEMBRE)

PROGRAMA	PRESUPUESTO DEFINITIVO	COMPROMISOS	%COMP.	OBLIGACIONES	% OBLIG.
PRODUCTIVIDAD Y COMPETITIVIDAD	7,203,920,037	5,548,518,855	77.02%	3,436,335,884	47.70%
Inclusión productiva de pequeños productores rurales. "tú y yo con oportunidades para el pequeño campesino"	1,671,449,039	1,427,334,516	85.40%	694,944,995	41.58%
Servicios financieros y gestión del riesgo para las actividades agropecuarias y rurales. "tú y yo con un campo protegido"	61,807,909	29,000,000	46.92%	19,200,000	31.06%
Ordenamiento social y uso productivo del territorio rural. "tú y yo con un campo planificado"	162,072,093	116,821,666	72.08%	77,966,666	48.11%
Aprovechamiento de mercados externos. "tú y yo a los mercados internacionales"	106,000,000	103,000,000	97.17%	93,000,000	87.74%
Sanidad agropecuaria e inocuidad agroalimentaria. "tú y yo con un agro saludable"	72,725,000	60,013,333	82.52%	31,258,333	42.98%
Ciencia, tecnología e innovación agropecuaria. "tú y yo con un agro interconectado"	83,358,333	69,700,000	83.61%	35,335,000	42.39%

SEGUIMIENTO PLAN DE DESARROLLO "TÚ Y YO SOMOS
QUINDÍO" VIGENCIA 2023(SEPTIEMBRE)

PROGRAMA	PRESUPUESTO DEFINITIVO	COMPROMISOS	%COMP.	OBLIGACIONES	% OBLIG.
Infraestructura productiva y comercialización. "Tú y yo con agro competitivo"	183,676,627	79,606,866	43.34%	51,624,183	28.11%
Productividad y competitividad de las empresas colombianas. "Tú y yo con empresas competitivas"	3,694,241,674	3,090,943,962	83.67%	2,190,695,861	59.30%
Generación y formalización del empleo. "Tú y yo con empleo de calidad"	958,955,166	409,954,999	42.75%	145,900,000	15.21%
Derechos fundamentales del trabajo y fortalecimiento del diálogo social. "Tú y yo con una niñez protegida"	19,000,000	15,000,000	78.95%	12,413,333	65.33%
Desarrollo tecnológico e innovación para el crecimiento empresarial	71,719,518	64,013,013	89.25%	46,813,013	65.27%
Generación de una cultura que valora y gestiona en conocimiento y la innovación.	118,914,678	83,130,500	69.91%	37,184,500	31.27%

SEGUIMIENTO PLAN DE DESARROLLO "TÚ Y YO SOMOS QUINDÍO" VIGENCIA 2023(SEPTIEMBRE)

PROGRAMA	PRESUPUESTO DEFINITIVO	COMPROMISOS	%COMP.	OBLIGACIONES	% OBLIG.
Territorio, Ambiente y Desarrollo Sostenible	63,711,931,616	41,340,260,685	64.89%	7,998,109,632	12.55%
Infraestructura red vial regional. "Tú y yo con movilidad vial"	50,672,132,208	33,633,540,790	66.37%	3,329,367,122	6.57%
Seguridad de Transporte. "Tú y yo seguros en la vía"	168,932,650	117,625,000	69.63%	111,275,000	65.87%
Fortalecimiento del desempeño ambiental de los sectores productivos. "Tú y yo guardianes de la biodiversidad."	195,655,000	90,526,666	46.27%	37,063,333	18.94%
Conservación de la biodiversidad y sus servicios ecosistémicos. "Tú y yo en territorios biodiversos"	2,930,230,691	793,087,342	27.07%	423,338,332	14.45%
Gestión de la información y en conocimiento ambiental. "Tú y yo conscientes con la naturaleza"	173,700,000	150,530,000	86.66%	26,220,000	15.09%
Ordenamiento Ambiental Territorial. "Tú y yo planificamos con sentido ambiental"	2,051,159,839	414,914,498	20.23%	229,018,405	11.17%

SEGUIMIENTO PLAN DE DESARROLLO "TÚ Y YO SOMOS
QUINDÍO" VIGENCIA 2023(SEPTIEMBRE)

PROGRAMA	PRESUPUESTO DEFINITIVO	COMPROMISOS	%COMP.	OBLIGACIONES	% OBLIG.
Gestión del cambio climático para un desarrollo bajo en carbono y resiliente al clima. "Tú y yo preparados para el cambio climático"	189,004,574	165,748,333	87.70%	113,538,333	60.07%
Acceso a soluciones de vivienda. "Tú y yo con vivienda digna"	1,270,255,308	1,136,248,641	89.45%	681,247,911	53.63%
Acceso de la población a los servicios de agua potable y saneamiento básico. "Tú y yo con calidad del agua"	5,366,830,696	4,406,469,765	82.11%	2,771,041,875	51.63%
Gestión del riesgo de desastres y emergencias. "Tú y yo preparados en gestión del riesgo"	694,030,650	431,569,649	62.18%	275,999,321	39.77%

SEGUIMIENTO PLAN DE DESARROLLO "TÚ Y YO SOMOS QUINDÍO" VIGENCIA 2023(SEPTIEMBRE)

PROGRAMA	PRESUPUESTO DEFINITIVO	COMPROMISOS	%COMP.	OBLIGACIONES	% OBLIG.
Liderazgo, Gobernabilidad y Transparencia	29,310,852,216	19,110,433,305	65.20%	12,912,996,982	44.06%
Fomento del desarrollo de aplicaciones, software y contenidos para impulsar la apropiación de las Tecnologías de la Información y las Comunicaciones (TIC) "Quindío paraíso empresarial TIC-Quindío TIC"	477,000,000	410,338,334	86.02%	218,193,334	45.74%
Fortalecimiento del buen gobierno para el respeto y garantía de los derechos humanos. "Quindío integrado y participativo"	2,856,270,438	2,108,577,498	73.82%	1,269,729,710	44.45%
Fortalecimiento a la gestión y dirección de la administración pública territorial "Quindío con una administración al servicio de la ciudadanía "	25,977,581,778	16,591,517,473	63.87%	11,425,073,938	43.98%
Total	461,276,584,364	303,678,114,235	65.83%	223,466,671,782	48.45%

SEGUIMIENTO PLAN DE DESARROLLO "TÚ Y YO SOMOS
QUINDÍO" VIGENCIA 2023(SEPTIEMBRE)

ESTADO DE EJECUCIÓN DEL PLAN OPERATIVO ANUAL DE INVERSIONES POAI POR UNIDADES EJECUTORAS, VIGENCIA 2023 (SEPTIEMBRE 2023)

UNIDAD EJECUTORA	APROPIACIÓN DEFINITIVA	CERTIFICADOS	% CERTIF.	COMPROMISOS	% COMP.	OBLIGACIONES	% OBLIG.	SALDO DISPONIBLE	% DISP.
Administrativa	14,299,509,202	7,443,523,933	52.05%	7,426,096,468	51.93%	5,736,079,164	40.11%	6,855,985,269	47.95%
Planeación	1,457,064,026	1,067,446,716	73.26%	1,027,446,716	70.51%	750,496,949	51.51%	389,617,310	26.74%
Hacienda	5,228,695,734	4,621,040,201	88.38%	4,128,740,001	78.96%	2,770,470,322	52.99%	607,655,533	11.62%
Aguas e Infraestructura	95,388,240,820	77,773,989,414	81.53%	46,587,486,823	48.84%	8,326,632,805	8.73%	17,614,251,406	18.47%
Interior	9,959,166,049	7,083,686,721	71.13%	4,093,109,473	41.10%	2,834,017,219	28.46%	2,875,479,328	28.87%
Cultura	4,901,071,565	4,469,523,173	91.19%	3,956,641,513	80.73%	2,419,452,484	49.37%	431,548,392	8.81%
Turismo Industria y Comercio	4,131,910,174	3,122,141,655	75.56%	3,015,227,295	72.97%	1,871,860,861	45.30%	1,009,768,519	24.44%
Agricultura, Desarrollo Rural y Medio Ambiente	5,930,194,939	3,733,467,910	62.96%	3,168,968,721	53.44%	1,670,929,247	28.18%	2,196,727,029	37.04%
Privada	4,558,243,430	3,963,680,500	86.96%	3,849,426,333	84.45%	2,639,579,240	57.91%	594,562,930	13.04%
Educación	224,637,789,381	157,328,166,221	70.04%	154,702,853,722	68.87%	142,350,472,033	63.37%	67,309,623,160	29.96%
Familia	9,615,731,819	8,222,934,706	85.52%	6,552,726,858	68.15%	5,574,752,257	57.98%	1,392,797,114	14.48%
Salud	63,633,783,396	53,111,784,516	83.46%	52,102,416,260	81.88%	39,722,856,790	62.42%	10,521,998,881	16.54%
TIC	2,328,894,018	2,079,022,997	89.27%	2,048,990,497	87.98%	1,375,566,427	59.07%	249,871,021	10.73%

SEGUIMIENTO PLAN DE DESARROLLO “TÚ Y YO SOMOS QUINDÍO” VIGENCIA 2023(SEPTIEMBRE)

Unidad Ejecutora	Apropiación Definitiva	Certificados	% Certif.	Compromisos	% Comp.	Obligaciones	% Oblig.	Saldo Disponible	% Disp.
Subtotal	446,070,294,553	334,020,408,661	74.88%	292,660,130,679	65.61%	218,043,165,798	48.88%	112,049,885,892	25.12%
Indeportes	10,324,433,912	7,870,520,305	76.23%	6,372,265,340	61.72%	3,430,065,987	33.22%	2,453,913,607	23.77%
Proyecta	4,712,923,248	4,640,643,232	98.47%	4,528,093,216	96.08%	1,882,164,996	39.94%	72,280,016	1.53%
Instituto Departamental de Transito	168,932,650	117,625,000	69.63%	117,625,000	69.63%	111,275,000	65.87%	51,307,650	30.37%
Subtotal	15,206,289,810	12,628,788,537	83.05%	11,017,983,556	72.46%	5,423,505,983	35.67%	2,577,501,273	16.95%
Total	461,276,584,364	346,649,197,199	75.15%	303,678,114,235	65.83%	223,466,671,782	48.45%	114,627,387,165	24.85%

CUMPLIMIENTO DE METAS FÍSICAS POR UNIDAD EJECUTORA 2020-2023 (SEPTIEMBRE 30)

CUMPLIMIENTO DE METAS FÍSICAS (INDICADORES PRODUCTO) POR UNIDAD EJECUTORA POAI 2020-2023 (SEPTIEMBRE 30)

SECRETARIAS	METAS PRODUCTO PROGRAMADA	% DE METAS	SEMAFORO									
			VERDE OSCURO 80% Y 100%	%	VERDE CLARO 70% Y 79%	%	AMARILL A 60% Y 69%	%	NARANJA 40% Y 59%	%	ROJO 0% Y 39%	%
Administrativa	3	1.29%	3	100%		0%		0%		0%		0%
Planeación	11	4.72%	11	100%		0%		0%		0%		0%
Hacienda	2	0.86%	2	100%		0%		0%		0%		0%
Aguas e Infraestructura	20	8.58%	11	55%	1	5%		0%		0%	8	40%
Interior	22	9.44%	14	64%		0%	1	5%	2	9%	5	23%
Cultura	8	3.43%	2	25%	1	13%	1	13%		0%	4	50%
Turismo, Industria y Comercio	11	4.72%	10	91%		0%		0%	1	9%		0%
Agricultura Desarrollo Rural y Medio Ambiente	30	12.88%	15	50%	2	7%	2	7%	6	20%	5	17%
Oficina Privada	3	1.29%	3	100%		0%		0%		0%		0%
Educación	18	7.73%	13	72%	3	17%	1	6%		0%	1	6%
Familia	31	13.30%	18	58%	2	6%	4	13%	1	3%	6	19%
Salud	49	21.03%	30	61%	4	8%	3	6%	6	12%	6	12%
Tecnología de la Información y las Comunicaciones	7	3.00%	6	86%		0%		0%		0%	1	14%
Indeportes	6	2.58%	3	50%	1	17%		0%	1	17%	1	17%
Promotora	8	3.43%	4	50%	1	13%	1	13%		0%	2	25%
Instituto Tránsito Departamental	4	1.72%	2	50%		0%		0%	2	50%		0%
TOTAL METAS PROGRAMADAS 2020-2023	233	100%	147	63%	15	6%	13	6%	19	8%	39	17%

DETALLE CUMPLIMIENTO DE METAS FÍSICAS POR UNIDAD EJECUTORA 2020-2023 (SEPTIEMBRE 30)

SECRETARÍA ADMINISTRATIVA



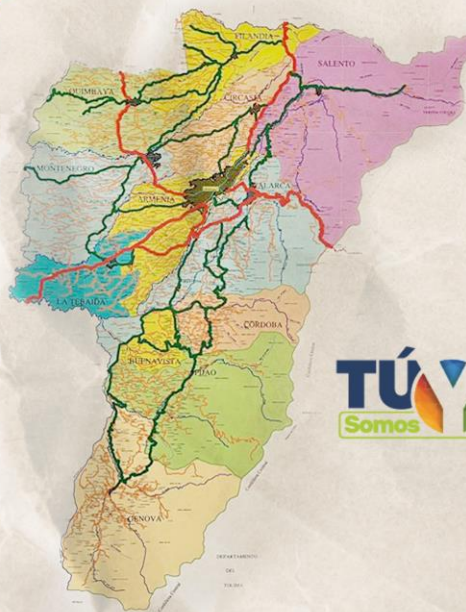
ESTADO DE CUMPLIMIENTO METAS PRODUCTO SECRETARÍA ADMINISTRATIVA 2020 - 2023 (SEPTIEMBRE)

Cumplimiento	2020	%	2021	%	2022	%	2023 III Trimestre	%	Prome dio Cuatre nio	%
Sobresaliente (Entre 80%-100%)	3	100%	4	100%	4	100%	1	33%	4	100%
Satisfactorio (Entre 70% -79,99%)										
Medio (Entre 60%-69,99%)							1	33%		
Bajo (Entre 40% - 59,99%)							1	33%		
Critico (Entre 0% - 39,99%)										
Total	3	100%	4	100%	4	100%	3	100%	4	100%

**ESTADO DE CUMPLIMIENTO DE METAS FÍSICAS SECRETARÍA ADMINISTRATIVA
2020-2023 (SEPTIEMBRE 30)**

NOMBRE DEL PRODUCTO APROBADO EN EL PDT	NOMBRE DEL INDICADOR APROBADO EN EL PDT	TIPOLOGÍA META ACUMULADO NO ACUMULADO	META PRODUCTO CUATRENIO	AVANCE META FISICA CUATRENIO	AVANCE PORCENTAJE META FISICA CUATRENIO 2020-2023 (SEP)
Implementación del Plan de Acción del Sistema Departamental de Servicio a la Ciudadanía SDSC	Plan de Acción del Sistema Departamental de Servicio a la Ciudadanía SDSC implementado.	Acumulada	1	0.95	95.00%
Implementación de las Dimensiones y Políticas del Modelo Integrado de Planeación y de Gestión MIPG	Número de Dimensiones y Políticas de MIPG implementadas.	Acumulada	18	17.78	87.88%
Proceso de modernización administrativa, incluido el estudio de la viabilidad de creación de la Oficina de la Felicidad.	Proceso de modernización administrativa implementada	Acumulada	1	1	100%
Estrategias de actualización, depuración, seguimiento y evaluación de las bases de datos del Pasivo Pensional de la Administración Departamental.	Estrategias de actualización, depuración, seguimiento y evaluación de las bases de datos del Pasivo Pensional de la Administración Departamental	Acumulada	4	4	91.25%

SECRETARÍA DE PLANEACIÓN



TÚ Y YO
Somos Quindío

TÚ Y YO
Somos Quindío
Gobernación del Quindío



ESTADO DE CUMPLIMIENTO METAS PRODUCTO SECRETARÍA DE PLANEACIÓN 2020 - 2023 (SEPTIEMBRE)

Cumplimiento	2020	%	2021	%	2022	%	2023 III Trimestre	%	Promedio Cuatrienio	%
Sobresaliente (Entre 80%-100%)	11	100%	11	92%	12	100%			11	85%
Satisfactorio (Entre 70% -79,99%)							3	23%	2	15%
Medio (Entre 60%-69,99%)			1	8%			4	31%		
Bajo (Entre 40% - 59,99%)							5	38%		
Critico (Entre 0% - 39,99%)							1	8%		
Total	11	100%	12	100%	12	100%	13	100%	13	100%

JUNTOS MARCAMOS LA DIFERENCIA
TÚ Y YO LO LOGRAMOS

ESTADO DE CUMPLIMIENTO DE METAS FÍSICAS
SECRETARÍA DE PLANEACIÓN 2020-2023 (SEPTIEMBRE 30)

NOMBRE DEL PRODUCTO APROBADO EN EL PDT	NOMBRE DEL INDICADOR APROBADO EN EL PDT	TIPOLOGÍA META ACUMULADO NO ACUMULADO	META PRODUCTO CUATRENIO	AVANCE META FISICA CUATRENIO	AVANCE PORCENTAJE META FISICA CUATRENIO 2020-2023 (SEP)
Documentos de estudios técnicos para el ordenamiento ambiental territorial	Documentos de estudios técnicos para el conocimiento y reducción del riesgo de desastres elaborados	No Acumulada	10	7	70%
Eventos de Rendición Pública de Cuentas que divulgan la gestión administrativa.	Eventos de Rendición Públicas de Cuentas realizados.	Acumulada	12	12	83%
Fortalecimiento técnico y logístico del Consejo Territorial de Planeación Departamental, como representantes de la sociedad civil en la planeación del desarrollo integral de la entidad territorial	Consejo Territorial de Planeación Departamental fortalecido.	Acumulada	1	0.79	79%
Implementación de las Dimensiones y Políticas del Modelo Integrado de Planeación y de Gestión MIPG	Número de Dimensiones y Políticas de MIPG implementadas.	Acumulada	18	17.78	88%

NOMBRE DEL PRODUCTO APROBADO EN EL PDT	NOMBRE DEL INDICADOR APROBADO EN EL PDT	TIPOLOGÍA META ACUMULADO NO ACUMULADO	META PRODUCTO CUATRENIO	AVANCE META FISICA CUATRENIO	AVANCE PORCENTAJE META FISICA CUATRENIO 2020-2023 (SEP)
Banco de Programas y Proyectos del Departamento con Procesos de fortalecimiento.	Banco de Programas y Proyectos del Departamento fortalecido	Acumulada	1	0.94	94%
Observatorio económico del Departamento, con procesos de fortalecimiento	Observatorio económico del Departamento del Quindío actualizado y dotado.	Acumulada	1	0.94	94%
Instrumentos de planificación para el ordenamiento y la gestión territorial departamental (Plan de Desarrollo Departamental PDD, Ordenamiento Territorial, Sistema de Información Geográfica, Mecanismos de Integración, Catastro multipropósito etc.).	Instrumentos de planificación de ordenamiento y gestión territorial departamental implementados.	Acumulada	5	4.6	86%
Entes territoriales con servicio de asistencia técnica del Modelo Integrado de Planeación y de Gestión MIPG	Entes Territoriales con procesos de asistencia técnica realizadas.	Acumulada	12	12	92%

SEGUIMIENTO PLAN DE DESARROLLO “TÚ Y YO SOMOS QUINDÍO” VIGENCIA 2023 (SEPTIEMBRE)

NOMBRE DEL PRODUCTO APROBADO EN EL PDT	NOMBRE DEL INDICADOR APROBADO EN EL PDT	TIPOLOGÍA META ACUMULADO NO ACUMULADO	META PRODUCTO CUATRENIO	AVANCE META FISICA CUATRENIO	AVANCE PORCENTAJ E META FISICA CUATRENIO 2020-2023 (SEP)
Entes territoriales con servicio de asistencia técnica en la Medición del Desempeño Municipal.	Entes Territoriales con procesos de asistencia técnica realizadas.	Acumulada	12	12	92%
Entes territoriales con servicio de asistencia técnica en Banco de Programas y Proyectos de Inversión Nacional (BPIN).	Entes Territoriales con procesos de asistencia técnica realizadas.	Acumulada	12	12	91%
Entes territoriales con servicio de asistencia técnica en el Sistema de Identificación de Potenciales Beneficiarios de Programas Sociales (SISBEN).	Entes Territoriales con procesos de asistencia técnica realizadas.	Acumulada	12	12	92%
Entes territoriales con servicio de asistencia técnica en la formulación, preparación, seguimiento y evaluación de las políticas públicas.	Entes Territoriales con procesos de asistencia técnica realizadas.	Acumulada	12	12	87%
Entes territoriales con servicio de asistencia técnica de los Instrumentos de Planificación para el Ordenamiento y la Gestión Territorial departamental.	Entes Territoriales con procesos de asistencia técnica realizadas.	Acumulada	12	12	87%

SECRETARÍA DE HACIENDA



ESTADO DE CUMPLIMIENTO METAS PRODUCTO SECRETARÍA DE HACIENDA 2020 - 2023 (SEPTIEMBRE)

Cumplimiento	2020	%	2021	%	2022	%	2023 III Trimestre	%	Prome dio Cuatre nio	%
Sobresaliente (Entre 80%- 100%)	2	100%	1	50%	2	100%			2	100%
Satisfactorio (Entre 70% - 79,99%)			1	50%			2	100%		
Medio (Entre 60%-69,99%)										
Bajo (Entre 40% - 59,99%)										
Critico (Entre 0% - 39,99%)										
Total	2	100%	2	100%	2	100%	2	100%	2	100%

**ESTADO DE CUMPLIMIENTO DE METAS FÍSICAS SECRETARÍA DE HACIENDA
2020-2023 (SEPTIEMBRE 30)**

NOMBRE DEL PRODUCTO APROBADO EN EL PDT	NOMBRE DEL INDICADOR APROBADO EN EL PDT	TIPOLOGÍA META ACUMULADO NO ACUMULADO	META PRODUCTO CUATRENIO	AVANCE META FISICA CUATRENIO	AVANCE PORCENTAJE META FISICA CUATRENIO O 2020-2023 (SEP)
Estrategia para el mejoramiento del Índice de Desempeño Fiscal en la Administración Departamental.	Estrategia de fortalecimiento del Índice de Desempeño Fiscal implementadas.	Acumulada	1	0.88	85%
Programa para el cumplimiento de las políticas y prácticas contables para la administración departamental	Programa para el cumplimiento de las políticas y prácticas contables implementado	Acumulada	1	0.93	90%

SECRETARÍA DE AGUAS E INFRAESTRUCTURA



ESTADO DE CUMPLIMIENTO METAS PRODUCTO SECRETARÍA DE AGUAS E INFRAESTRUCTURA 2020 - 2023 (SEPTIEMBRE)

SEMAFORO CUMPLIMIENTO	2020	%	2021	%	2022	%	2023 III Trimestre	%	Promedio Cuatrenio	%
Sobresaliente (Entre 80%-100%)	13	54%	11	44%	11	34%	5	15%	13	38%
Satisfactorio (Entre 70% -79,99%)			1	4%			1	3%	1	3%
Medio (Entre 60%-69,99%)			2	8%	1	3%	4	12%	2	6%
Bajo (Entre 40% - 59,99%)	1	4%	1	4%	6	19%	2	6%	4	12%
Critico (Entre 0% - 39,99%)	10	42%	10	40%	14	44%	21	64%	14	41%
Total	24	100%	25	100%	32	100%	33	100%	34	100%

**ESTADO DE CUMPLIMIENTO DE METAS FÍSICAS
SECRETARÍA DE AGUAS E INFRAESTRUCTURA 2020-2023 (SEPTIEMBRE 30)**

NOMBRE DEL PRODUCTO APROBADO EN EL PDT	NOMBRE DEL INDICADOR APROBADO EN EL PDT	TIPOLOGÍA META ACUMULADO NO ACUMULADO	META PRODUCTO CUATRENIO	AVANCE META FÍSICA CUATRENIO	AVANCE PORCENTAJE META FÍSICA CUATRENIO 2020-2023 (sep)
Infraestructura de las Instituciones de Seguridad del Estado con procesos constructivos, mejorados, ampliados, mantenidos y/o reforzados	Infraestructura de las Instituciones de Seguridad del Estado construida, mejorada, ampliada, mantenida y/o reforzada	No Acumulada	12	6	50%
Infraestructura hospitalaria con procesos constructivos, mejorados, ampliados, mantenidos, y/o reforzados	Infraestructura hospitalaria con procesos constructivos, mejorados, ampliados, mantenidos, y/o reforzados realizados	Acumulada	1	1	100%
Infraestructura de Instituciones Educativas con procesos constructivos, mejorados, ampliados, mantenidos, y/o reforzados	Infraestructura de Instituciones Educativas construida, mejorada, ampliada, mantenida, y/o reforzada.	No Acumulada	54	56	100%
Servicio de mantenimiento de infraestructura cultural	Infraestructura cultural intervenida	No Acumulada	10	10	100%
Centros de atención integral para personas con discapacidad construidos y dotados	Centros de atención integral para personas con Discapacidad construidos y dotados	No Acumulada	1	0	0%

NOMBRE DEL PRODUCTO APROBADO EN EL PDT	NOMBRE DEL INDICADOR APROBADO EN EL PDT	TIPOLOGÍA META ACUMULADO NO ACUMULADO	META PRODUCTO CUATRENIO	AVANCE META FISICA CUATRENIO	AVANCE PORCENTAJE META FISICA CUATRENIO 2020-2023 (sep)
Infraestructura deportiva y/o recreativa con procesos constructivos, y/o mejorados, y/o ampliados, y/o mantenidos, y/o reforzados	Infraestructura deportiva y/o recreativa construida y/o mejorada, y/o ampliada, y/o mantenida, y/o reforzada	No Acumulada	12	31	100%
Piscinas construidas y dotadas	Piscinas construidas y dotadas	No Acumulada	1	0	0%
Plantas de beneficio animal adecuadas	Plantas de beneficio animal adecuadas	Acumulada	1	0	0%
Plazas de mercado adecuadas	Plazas de mercado adecuadas	Acumulada	1	0	0%
Redes domiciliarias de energía eléctrica instaladas	Viviendas en zonas rurales conectadas a la red del sistema de distribución local de energía eléctrica	No Acumulada	155	90	58%
Servicio de asistencia técnica a los entes territoriales para el desarrollo turístico	Proyectos de infraestructura turística apoyados	No Acumulada	6	7	100%

SEGUIMIENTO PLAN DE DESARROLLO “TÚ Y YO SOMOS QUINDÍO” VIGENCIA 2023 (SEPTIEMBRE)

NOMBRE DEL PRODUCTO APROBADO EN EL PDT	NOMBRE DEL INDICADOR APROBADO EN EL PDT	TIPOLOGÍA		AVANCE META FISICA CUATRENIO	AVANCE PORCENTAJE META FISICA CUATRENIO 2020-2023 (sep)
		META ACUMULADO	META PRODUCTO CUATRENIO		
Mirador turístico construido	Mirador turístico construido	No Acumulada	1	0	0%
Infraestructura en puentes con procesos de construcción, mejoramiento, ampliación, mantenimiento y/o reforzamiento	Infraestructura en puentes construida, mejorada, ampliada, mantenida y/o reforzada	Acumulada	1	0.33	33%
Infraestructura vial con procesos de construcción, mejoramiento, ampliación, mantenimiento y/o reforzamiento.	Infraestructura vial construída, mejorada, ampliada, mantenida, y/o reforzada	Acumulada	70.379	251.52	100%
Estudios y diseños de infraestructura vial.	Estudios y diseños de infraestructura vial elaborado.	No Acumulada	8	5	63%
Infraestructura ecoturística construida	Infraestructura ecoturística construida	No Acumulada	1	0	0%
Obras para estabilización de taludes	Obras para estabilización de taludes realizadas	No Acumulada	12	5	42%
Obras de infraestructura para mitigación y atención a desastres	Obras de infraestructura para mitigación y atención a desastres realizadas	No Acumulada	12	5	42%

SEGUIMIENTO PLAN DE DESARROLLO “TÚ Y YO SOMOS QUINDÍO” VIGENCIA 2023 (SEPTIEMBRE)

Nombre del Producto aprobado en el PDT	Nombre del Indicador aprobado en el PDT	Tipología Meta Acumulado No Acumulado	Meta Producto Cuatrenio	Avance Meta física Cuatrenio	Avance Porcentaje Meta física Cuatrenio 2020-2023 (sep)
Viviendas de Interés Social urbanas mejoradas	Viviendas de Interés Social urbanas mejoradas	No Acumulada	300	14	5%
Alcantarillados construidos	Plantas de tratamiento de aguas residuales construidas	No Acumulada	2	1.6	80%
Servicios de apoyo financiero para la ejecución de proyectos de acueductos y alcantarillado	Proyectos de acueducto y alcantarillado en área urbana financiados	No Acumulada	12	12	100%
Servicios de apoyo financiero para la ejecución de proyectos de acueductos y de manejo de aguas residuales	Proyectos de acueducto y de manejo de aguas residuales en área rural financiados	No Acumulada	2	2	100%
Servicios de educación informal en agua potable y saneamiento básico	Eventos de educación informal en agua y saneamiento básico realizados	Acumulada	4	3.75	94%
Estudios de pre inversión e inversión	Estudios o diseños realizados	No Acumulada	8	8	100%

SEGUIMIENTO PLAN DE DESARROLLO “TÚ Y YO SOMOS QUINDÍO” VIGENCIA 2023 (SEPTIEMBRE)

NOMBRE DEL PRODUCTO APROBADO EN EL PDT	NOMBRE DEL INDICADOR APROBADO EN EL PDT	TIPOLOGÍA META ACUMULADO NO ACUMULADO	META PRODUCTO CUATRENIO	AVANCE META FISICA CUATRENIO	AVANCE PORCENTAJE META FISICA CUATRENIO 2020-2023 (sep)
Adoptar e implementar la política pública de producción consumo sostenible y gestión integral de aseo	Política pública de producción consumo sostenible y gestión integral de aseo adoptada e implementada.	Acumulada	1	0.13	13%
Salones comunales adecuados	salones comunales adecuados	No acumulada	8	12	100%
Infraestructura institucional o de edificios públicos de atención de servicios ciudadanos con procesos constructivos, mejorados, ampliados, mantenidos y/o reforzados	Infraestructura institucional o edificios públicos construida mejorada, ampliada, mantenida, y/o reforzada	Acumulada	4	8.25	69%
Infraestructura vial con procesos de construcción, mejoramiento, ampliación, mantenimiento y/o reforzamiento.	Infraestructura vial construida, mejorada, ampliada, mantenida, y/o reforzada (vía secundaria construida)	No acumulada	5	5	100%
Infraestructura vial con procesos de construcción, mejoramiento, ampliación, mantenimiento y/o reforzamiento.	Infraestructura vial construida, mejorada, ampliada, mantenida, y/o reforzada (mejoramiento de vías con soluciones tradicionales)	No acumulada	54.621	38.595	71%

NOMBRE DEL PRODUCTO APROBADO EN EL PDT	NOMBRE DEL INDICADOR APROBADO EN EL PDT	TIPOLOGÍA META ACUMULADO NO ACUMULADO	META PRODUCTO CUATRENIO	AVANCE META FISICA CUATRENIO	AVANCE PORCENTAJE META FISICA CUATRENIO 2020-2023 (sep)
Infraestructura hospitalaria con procesos constructivos, mejorados, ampliados, mantenidos, y/o reforzados	Infraestructura hospitalaria con procesos constructivos, mejorados, ampliados, mantenidos, y/o reforzados (Hospitales de segundo nivel de atención adecuados)	No Acumulada	1	0	0%
Infraestructura hospitalaria con procesos constructivos, mejorados, ampliados, mantenidos, y/o reforzados	Infraestructura hospitalaria con procesos constructivos, mejorados, ampliados, mantenidos, y/o reforzados (Hospitales de primer nivel de atención adecuados)	No Acumulada	2	0	0%
Infraestructura institucional o de edificios públicos de atención de servicios ciudadanos con procesos constructivos, mejorados, ampliados, mantenidos y/o reforzados	Infraestructura Institucional o edificios públicos construida mejorada, ampliada, mantenida, y/o reforzada (Laboratorios construidos)	Acumulada	1	0	0%
Infraestructura institucional o de edificios públicos de atención de servicios ciudadanos con procesos constructivos, mejorados, ampliados, mantenidos y/o reforzados	Infraestructura Institucional o edificios públicos construida mejorada, ampliada, mantenida, y/o reforzada (Laboratorios dotados)	Acumulada	1	0	0%
Infraestructura hospitalaria con procesos constructivos, mejorados, ampliados, mantenidos, y/o reforzados	Infraestructura hospitalaria con procesos constructivos, mejorados, ampliados, mantenidos, y/o reforzados (Hospitales de primer nivel de atención contruido)	No Acumulada	1	0	0%

SECRETARÍA DEL INTERIOR



ESTADO DE CUMPLIMIENTO METAS PRODUCTO SECRETARÍA DEL INTERIOR 2020 - 2023 (SEPTIEMBRE)

Cumplimiento	2020	%	2021	%	2022	%	2023 III Trimestre	%	Prome dio Cuatre nio	%
Sobresaliente (Entre 80%-100%)	14	67%	19	90%	20	95%	10	48%	18	86%
Satisfactorio (Entre 70% -79,99%)							2	10%	3	14%
Medio (Entre 60%-69,99%)	1	5%	1	5%			6	29%		
Bajo (Entre 40% -59,99%)	3	14%			1	5%	1	5%		
Critico (Entre 0% -39,99%)	3	14%	1	5%			2	10%		
Total	21	100%	21	100%	21	100%	21	100%	21	100%

**ESTADO DE CUMPLIMIENTO DE METAS FÍSICAS SECRETARÍA DEL INTERIOR
2020-2023 (SEPTIEMBRE 30)**

NOMBRE DEL PRODUCTO APROBADO EN EL PDT	NOMBRE DEL INDICADOR APROBADO EN EL PDT	TIPOLOGÍA META ACUMULADO NO ACUMULADO	META PRODUCTO CUATRENIO	AVANCE META FISICA CUATRENIO	Avance Porcentaje Meta fisica Cuatrenio 2020-2023 (sep)
Servicio de asistencia técnica para la articulación de los operadores de los servicios de justicia	Entidades territoriales asistidas técnicamente	Acumulada	12	11	78%
Servicio de asistencia técnica para la implementación de los métodos de resolución de conflictos	Instituciones públicas y privadas asistidas técnicamente en métodos de resolución de conflictos	No Acumulada	150	133	89%
Servicio de resocialización de personas privadas de la libertad	Personas privadas de la libertad (PPL) que reciben servicio de resocialización.	No Acumulada	100	95	95%
Servicio de gestión de riesgos y desastres en establecimientos educativos	Establecimientos educativos con acciones de gestión del riesgo implementadas	No Acumulada	266	268	100%
Servicio de asistencia técnica para la realización de iniciativas de memoria histórica	Iniciativas de memoria histórica asistidas técnicamente	No Acumulada	10	10	100%
Servicio de orientación y comunicación a las víctimas	Solicitudes tramitadas	No Acumulada	2500	2,350	94%
Servicio de ayuda y atención humanitaria	Personas víctimas con ayuda humanitaria	No Acumulada	500	490	98%

NOMBRE DEL PRODUCTO APROBADO EN EL PDT	NOMBRE DEL INDICADOR APROBADO EN EL PDT	Tipología META ACUMULADO NO ACUMULADO	META PRODUCTO CUATRENIO	AVANCE META FISICA CUATRENIO	Avance porcentaje meta fisica cuatrenio 2020-2023 (sep)
Servicio de asistencia técnica para la participación de las víctimas	Eventos de participación realizados	No Acumulada	48	46	96%
Servicio de apoyo para la generación de ingresos	Hogares con asistencia técnica para la generación de ingresos	No Acumulada	200	200	100%
Servicio de atención y asistencia para la población excombatiente del Departamento del Quindío	Población excombatiente beneficiada	No Acumulada	125	120	96%
Servicio de asistencia técnica	Instancias territoriales de coordinación institucional asistidas y apoyadas	Acumulada	12	10.5	90%
Fortalecimiento institucional a organismos de seguridad	Organismos de seguridad fortalecidos	Acumulada	5	4.25	81%
Documentos de estudios técnicos para el ordenamiento ambiental territorial	Documentos de estudios técnicos para el conocimiento y reducción del riesgo de desastres elaborados	No Acumulada	10	7	70%
Servicio de educación informal	Personas capacitadas	No Acumulada	15.000	15,290	100%

SEGUIMIENTO PLAN DE DESARROLLO “TÚ Y YO SOMOS QUINDÍO” VIGENCIA 2023 (SEPTIEMBRE)

NOMBRE DEL PRODUCTO APROBADO EN EL PDT	NOMBRE DEL INDICADOR APROBADO EN EL PDT	TIPOLOGÍA META ACUMULADO NO ACUMULADO	META PRODUCTO CUATRENIO	AVANCE META FISICA CUATRENIO	AVANCE PORCENTAJE META FISICA CUATRENIO 2020-2023 Sep
Servicio de asistencia técnica	Instancias territoriales asistidas	Acumulada	12	12	94%
Servicio de atención a emergencias y desastres	Centro de reserva para la atención a emergencias y desastres dotado	Acumulada	1	1	75%
Fortalecimiento de los organismos de acción comunal (OAC) de los doce municipios del Departamento en lo relacionado a sus procesos formativos, participativos, de organización y gestión.	Municipios con organismos de acción comunal fortalecidos.	Acumulada	12	12	93%
Servicio de apoyo para la implementación de medidas en derechos humanos y derecho internacional humanitario	Medidas implementadas en cumplimiento de las obligaciones internacionales en materia de Derechos Humanos y Derecho Internacional Humanitario	Acumulada	10	9.25	93%
Formulación de la Política Pública Departamental para la Acción Comunal	Una Política Pública formulada.	No Acumulada	1	0.95	95%
Servicio de promoción a la participación ciudadana	Iniciativas para la promoción de la participación ciudadana implementada.	Acumulada	3	2.75	86%
Implementar la Política de Libertad Religiosa	Política de Libertad Religiosa Implementada	Acumulada	1	0.89	89%

SECRETARÍA DE CULTURA



CUMPLIMIENTO DE METAS RODUCTO SECRETARÍA DE CULTURA 2020 - 2023 (SEPTIEMBRE)

Cumplimiento	2020	%	2021	%	2022	%	2023 III Trimestre	%	Promedio Cuatrenio	%
Sobresaliente (Entre 80%-100%)	3	30%	9	82%	9	82%	4	36%	7	64%
Satisfactorio (Entre 70% -79,99%)	1	10%					2	18%	2	18%
Medio (Entre 60%-69,99%)	1	10%					1	9%		
Bajo (Entre 40% - 59,99%)							1	9%		
Critico (Entre 0% - 39,99%)	5	50%	2	18%	2	18%	3	27%	2	18%
Total	10	100%	11	100%	11	100%	11	100%	11	100%

ESTADO DE CUMPLIMIENTO DE METAS FÍSICAS SECRETARÍA DE CULTURA
2020-2023 (SEPTIEMBRE 30)

NOMBRE DEL PRODUCTO APROBADO EN EL PDT	NOMBRE DEL INDICADOR APROBADO EN EL PDT	Tipología META ACUMULADO NO ACUMULADO	META PRODUCTO CUATRENIO	AVANCE META FISICA CUATRENIO	AVANCE PORCENTAJE META FISICA CUATRENIO 2020-2023 (sep)
Servicio de educación informal al sector artístico y cultural	Capacitaciones de educación informal realizadas	No Acumulada	1,000	900	90%
Servicio de educación formal al sector artístico y cultural	Cupos de educación formal ofertados	Acumulada	135	21.67	16%
Servicio de circulación artística y cultural	Producciones artísticas en circulación	No Acumulada	1,800	1,569	87%
Servicios bibliotecarios	Usuarios atendidos	No Acumulada	270,958	301,931	100%
Servicio de educación informal en áreas artísticas y culturales	Personas capacitadas	No Acumulada	18785	18,489	98%

Nombre del Producto aprobado en el PDT	Nombre del Indicador aprobado en el PDT	Tipología Meta Acumulado No Acumulado	Meta Producto Cuatrenio	Avance Meta física Cuatrenio	Avance Porcentaje Meta física Cuatrenio 2020-2023 (sep)
Servicio de asistencia técnica en gestión artística y cultural	Personas asistidas técnicamente	No Acumulada	480	69	14%
Servicio de información para el sector artístico y cultural	Sistema de información del sector artístico y cultural en operación	Acumulada	1	0.7	70%
Servicio de divulgación y publicaciones	Publicaciones realizadas	No Acumulada	40	30	75%
Formulación e implementación del Plan de Cultura	Plan Decenal de cultura formulado e implementado	No Acumulada	1	0.9	90%
Servicio de asistencia técnica en el manejo y gestión del patrimonio arqueológico, antropológico e histórico.	Asistencias técnicas realizadas a entidades territoriales	No Acumulada	48	46	96%
Servicio de divulgación y publicación del Patrimonio cultural	Publicaciones realizadas	Acumulada	4	3.76	94%

SECRETARÍA DE TURISMO, INDUSTRIA Y COMERCIO



ESTADO DE CUMPLIMIENTO METAS PRODUCTO SECRETARÍA DE TURISMO INDUSTRIA Y COMERCIO 2020 - 2023 (SEPTIEMBRE)


Cumplimiento	2020	%	2021	%	2022	%	2023 III Trimestre	%	Promedio Cuatrienio	%
Sobresaliente (Entre 80%-100%)	10	77%	10	77%	9	75%	3	25%	9	69%
Satisfactorio (Entre 70% -79,99%)									2	15%
Medio (Entre 60%-69,99%)							4	33%		
Bajo (Entre 40% - 59,99%)	1	8%			1	8%				
Critico (Entre 0% - 39,99%)	2	15%	3	23%	2	17%	5	42%	2	15%
Total	13	100%	13	100%	12	100%	12	100%	13	100%

ESTADO DE CUMPLIMIENTO DE METAS FÍSICAS
SECRETARÍA TURISMO, INDUSTRIA Y COMERCIO 2020-2023 (SEPTIEMBRE 30)

NOMBRE DEL PRODUCTO APROBADO EN EL PDT	NOMBRE DEL INDICADOR APROBADO EN EL PDT	TIPOLOGÍA META ACUMULADO NO ACUMULADO	META PRODUCTO CUATRENIO	AVANCE META FÍSICA CUATRENIO	AVANCE PORCENTAJE META FÍSICA CUATRENIO 2020-2023 (sep)
Servicio de apoyo y consolidación de las Comisiones Regionales de Competitividad - CRC	Planes de trabajo concertados con las CRC para su consolidación	No Acumulada	4	3.6	90%
Servicio de asistencia técnica para el desarrollo de iniciativas clústeres	Clústeres asistidos en la implementación de los planes de acción	Acumulada	12	10.5	73%
Servicio de asistencia técnica a las Mipymes para el acceso a nuevos mercados	Empresas asistidas técnicamente	Acumulada	14	73.75	96%
Servicio de asistencia técnica a los entes territoriales para el desarrollo turístico	Entidades territoriales asistidas técnicamente	Acumulada	12	12	90%
Servicio de asistencia técnica a los entes territoriales para el desarrollo turístico	Proyectos de infraestructura turística apoyados	No Acumulada	6	7	100%

SEGUIMIENTO PLAN DE DESARROLLO “TÚ Y YO SOMOS QUINDÍO” VIGENCIA 2023 (SEPTIEMBRE)

NOMBRE DEL PRODUCTO APROBADO EN EL PDT	NOMBRE DEL INDICADOR APROBADO EN EL PDT	TIPOLOGÍA META ACUMULADO NO ACUMULADO	META PRODUCTO CUATRENIO	AVANCE META FISICA CUATRENIO	Avance Porcentaje Meta física Cuatrenio 2020-2023 (sep)
Servicio de promoción turística	Campañas realizadas	No Acumulada	4	3.6	90%
Documentos de planeación	Documentos de planeación elaborados	No Acumulada	2	2	100%
Mirador turístico construido	Mirador turístico construido	No Acumulada	1	0	0%
Servicios de apoyo financiero para la creación de empresas	Planes de negocio financiados	No Acumulada	14	25	100%
Servicio de asistencia técnica para la generación y formalización del empleo	Talleres de oferta institucional realizados	No Acumulada	42	40	95%
Servicio de información y monitoreo del mercado de trabajo	Reportes realizados	No Acumulada	12	9	75%
Servicio de asesoría técnica para el emprendimiento	Emprendimientos fortalecidos	Acumulada	14	144.25	100%
Infraestructura ecoturística construida	Infraestructura ecoturística construida	No Acumulada	1	0	0%



ESTADO CUMPLIMIENTO DE METAS PRODUCTO SECRETARÍA DE AGRICULTURA DESARROLLO RURAL Y MEDIO AMBIENTE 2020 - 2023 (SEPTIEMBRE)

Cumplimiento	2020	%	2021	%	2022	%	2023 III Trimestre	%	Promedio Cuatrenio	%
Sobresaliente (Entre 80%-100%)	15	47%	26	67%	29	71%	5	12%	22	54%
Satisfactorio (Entre 70% -79,99%)	2	6%							8	20%
Medio (Entre 60%-69,99%)	1	3%	1	3%	2	5%	7	17%	2	5%
Bajo (Entre 40% - 59,99%)	7	22%	3	8%	3	7%	12	29%	4	10%
Critico (Entre 0% - 39,99%)	7	22%	9	23%	7	17%	17	41%	5	12%
Total	32	100%	39	100%	41	100%	41	100%	41	100%

ESTADO DE CUMPLIMIENTO DE METAS FÍSICAS SECRETARÍA DE AGRICULTURA 2020-2023 (SEPTIEMBRE 30)

Nombre del Producto aprobado en el PDT	Nombre del Indicador aprobado en el PDT	Tipología		Avance Meta física Cuatrenio	Avance Porcentaje Meta física Cuatrenio 2020-2023 (sep)
		Meta Acumulado	Meta Producto Cuatrenio		
Servicio de apoyo financiero para proyectos productivos	Proyectos productivos cofinanciados	No Acumulada	16	16	100%
Servicio de apoyo financiero para el acceso a activos productivos y de comercialización	Productores apoyados con activos productivos y de comercialización	No Acumulada	500	397	79%
Servicio de asesoría para el fortalecimiento de la asociatividad	Asociaciones fortalecidas	Acumulada	30	28.75	83%
Servicio de apoyo para el acceso a maquinaria y equipos	Productores beneficiados con acceso a maquinaria y equipo	No Acumulada	100	100	100%
Servicio de apoyo para el fomento organizativo de la Agricultura Campesina, Familiar y Comunitaria	Productores agropecuarios apoyados	No Acumulada	2500	4,175	100%

NOMBRE DEL PRODUCTO APROBADO EN EL PDT	NOMBRE DEL INDICADOR APROBADO EN EL PDT	TIPOLOGÍA META ACUMULADO NO ACUMULADO	META PRODUCTO CUATRENIO	AVANCE META FISICA CUATRENIO	AVANCE PORCENTAJ E META FISICA CUATRENIO 2020-2023 (sep)
Servicio de acompañamiento productivo y empresarial	Unidades productivas beneficiadas	No Acumulada	500	505	100%
Documentos de planeación	Planes de Desarrollo Agropecuario y Rural elaborados	Acumulada	1	0.85	85%
Servicios de acompañamiento en la implementación de Planes de desarrollo agropecuario y rural	Planes de Desarrollo Agropecuario y Rural acompañados	Acumulada	12	12	88%
Servicio de apoyo en la formulación y estructuración de proyectos	Proyectos estructurados	No Acumulada	100	103	100%
Servicio de apoyo a la comercialización	Organizaciones de productores formales apoyadas	Acumulada	30	27.75	80%
Servicio de apoyo a la comercialización	Productores apoyados para la participación en mercados campesinos	No Acumulada	300	220	73%
Servicio de apoyo a la implementación de mecanismos y herramientas para el conocimiento, reducción y manejo de riesgos agropecuarios	Personas beneficiadas	No Acumulada	300	315	100%
Documentos de lineamientos técnicos	Documentos de lineamientos para el ordenamiento social y productivo elaborados	Acumulada	1	0.9	90%

NOMBRE DEL PRODUCTO APROBADO EN EL PDT	NOMBRE DEL INDICADOR APROBADO EN EL PDT	TIPOLOGÍA META ACUMULADO NO ACUMULADO	META PRODUCTO CUATRENIO	AVANCE META FISICA CUATRENIO	AVANCE PORCENTAJE E META FISICA CUATRENIO 2020-2023 (sep)
Servicio de apoyo para el fomento de la formalidad	Personas sensibilizadas en la formalización	No Acumulada	500	480	96%
Servicio de apoyo financiero para la participación en Ferias nacionales e internacionales	Participaciones en ferias nacionales e internacionales	Acumulada	10	6	60%
Servicio de divulgación y socialización	Eventos realizados	No Acumulada	20	21	100%
Documentos de lineamientos técnicos	Documentos de lineamientos técnicos elaborados	Acumulada	2	2	83%
Servicio de información actualizado	Sistemas de información actualizados	Acumulada	1	0.6	60%
Centros logísticos agropecuarios adecuados	Centros logísticos agropecuarios adecuados	No Acumulada	15	4	27%
Infraestructura de pos cosecha adecuada	Infraestructura de pos cosecha adecuada	No Acumulada	10	7	70%
Plantas de beneficio animal adecuadas	Plantas de beneficio animal adecuadas	Acumulada	1	0	0%
Plazas de mercado adecuadas	Plazas de mercado adecuadas	Acumulada	1	0	0%

NOMBRE DEL PRODUCTO APROBADO EN EL PDT	NOMBRE DEL INDICADOR APROBADO EN EL PDT	TIPOLOGÍA META ACUMULADO NO ACUMULADO	META PRODUCTO CUATRENIO	AVANCE META FISICA CUATRENIO	AVANCE PORCENTAJ E META FISICA CUATRENIO 2020-2023 (sep)
Servicio de procesamiento de caña panelera	Trapiches paneleros con servicio de procesamiento de caña.	No Acumulada	5	5	100%
Servicio de asistencia técnica para el desarrollo de iniciativas clústeres	Clústeres asistidos en la implementación de los planes de acción	Acumulada	12	10.5	73%
Servicio de asistencia técnica para emprendedores y/o empresas en edad temprana	Necesidades empresariales atendidas a partir de emprendimientos	Acumulada	6	5	78%
Servicio de vigilancia de la calidad del aire	Campaña de monitoreo de calidad del aire realizadas	No Acumulada	8	2	25%
Documentos de lineamientos técnicos para mejorar la calidad ambiental de las áreas urbanas	Documentos de lineamientos técnicos para mejorar la calidad ambiental de las áreas urbanas elaborados	No Acumulada	4	3.2	80%
Servicio de restauración de ecosistemas	Áreas en proceso de restauración	No Acumulada	1073	760.1	71%
Servicio apoyo financiero para la implementación de esquemas de pago por Servicio ambientales	Esquemas de Pago por Servicio ambientales implementados	Acumulada	1	0.65	51%
Servicio de recuperación de cuerpos de agua lénticos y lóticos	Bosque ripario recuperado	No Acumulada	200	89	45%

NOMBRE DEL PRODUCTO APROBADO EN EL PDT	NOMBRE DEL INDICADOR APROBADO EN EL PDT	TIPOLOGÍA META ACUMULADO NO ACUMULADO	META PRODUCTO CUATRENIO	AVANCE META FISICA CUATRENIO	AVANCE PORCENTAJE META FISICA CUATRENIO 2020-2023 (sep)
Estrategia departamental para la protección y bienestar de los animales domésticos y silvestres del departamento	Estrategia para la protección y bienestar de los animales domésticos y silvestres adoptada	Acumulada	1	0.78	78%
Realizar campaña de sensibilización y apropiación del patrimonio ambiental en el departamento	Campaña de sensibilización y apropiación del patrimonio ambiental realizada	No Acumulada	4	3.4	85%
Adquisición, mantenimiento y administración de áreas de importancia estratégica para la conservación y regulación del recurso hídrico	Numero de Hectáreas intervenidas	No Acumulada	200	158.3	79%
Servicio de apoyo financiero a emprendimientos	Emprendimientos apoyados	No Acumulada	12	15	100%
Estaciones meteorológicas construidas	Estaciones meteorológicas construidas	Acumulada	15	0	0%
Barreras rompe vientos recuperadas	Barreras rompe vientos	No Acumulada	700	28,549.62	100%
Obras para estabilización de taludes	Obras para estabilización de taludes realizadas	No Acumulada	12	5	42%
Obras para el control de erosión	Área reforestada	No Acumulada	50	26	52%
Servicio de divulgación de la información en gestión del cambio climático para un desarrollo bajo en carbono y resiliente al clima	Campañas de información en gestión de cambio climático realizadas	No Acumulada	16	21	100%
Servicio de producción de plántulas en viveros	Plántulas producidas	No Acumulada	6000	24,669	100%
Estufas ecoeficientes	Estufas ecoeficientes instaladas y en operación	No Acumulada	100	120	100%

SECRETARÍA PRIVADA



ESTADO DE CUMPLIMIENTO METAS PRODUCTO SECRETARÍA PRIVADA 2020 - 2023 (SEPTIEMBRE)

Cumplimiento	2020	%	2021	%	2022	%	2023 III Trimestre	%	Promedio Cuatrienio	%
Sobresaliente (Entre 80%-100%)	3	100%	3	100%	2	67%			3	100%
Satisfactorio (Entre 70% -79,99%)					1	33%	1	33%		
Medio (Entre 60%-69,99%)							2	67%		
Bajo (Entre 40% - 59,99%)										
Critico (Entre 0% - 39,99%)										
Total	3	100%	3	100%	3	100%	3	100%	3	100%

ESTADO DE CUMPLIMIENTO DE METAS FÍSICAS SECRETARÍA PRIVADA 2020-2023 (SEPTIEMBRE 30)

NOMBRE DEL PRODUCTO APROBADO EN EL PDT	NOMBRE DEL INDICADOR APROBADO EN EL PDT	TIPOLOGÍA META ACUMULADO NO ACUMULADO	META PRODUCTO CUATRENIO	AVANCE META FÍSICA CUATRENIO	AVANCE PORCENTAJE META FÍSICA CUATRENIO 2020-2023 (sep)
Encuentros ciudadanos en el Departamento del Quindío en aplicación de la Política de Transparencia, Acceso a la Información Pública y Lucha contra la Corrupción.	Encuentros ciudadanos realizados.	Acumulada	30	28	92%
Desarrollo e implementación de la Estrategia de Comunicaciones para la Administración Departamental	Estrategia de comunicaciones desarrollada e implementada	Acumulada	1	0.9	90%
Desarrollo de la Política de Transparencia, Acceso a la Información Pública y Lucha Contra la Corrupción del Modelo Integrado de Planificación y Gestión MIPG, articulada con el "Pacto por la Integridad, Transparencia y Legalidad" del Gobierno Nacional	Política de Transparencia, Acceso a la Información Pública y Lucha Contra la Corrupción articulada con el "Pacto por la Integridad, Transparencia y Legalidad" del Gobierno Nacional desarrollada.	Acumulada	1	0.85	85%

SECRETARÍA DE EDUCACIÓN



ESTADO DE CUMPLIMIENTO DE METAS PRODUCTO SECRETARÍA DE EDUCACIÓN 2020 - 2023 (SEPTIEMBRE)

Cumplimiento	2020	%	2021	%	2022	%	2023 III Trimestre	%	Promedio Cuatrenio	%
Sobresaliente (Entre 80%-100%)	13	72%	32	89%	30	83%	16	44%	31	86%
Satisfactorio (Entre 70% -79,99%)	3	17%	1	3%			5	14%	3	8%
Medio (Entre 60%-69,99%)			1	3%	3	8%	4	11%	1	3%
Bajo (Entre 40% - 59,99%)	1	6%	2	6%	1	3%	6	17%	1	3%
Critico (Entre 0% - 39,99%)	1	6%		0%	2	6%	5	14%		
Total	18	100%	36	100%	36	100%	36	100%	36	100%

ESTADO DE CUMPLIMIENTO DE METAS FÍSICAS SECRETARÍA DE EDUCACIÓN 2020-2023 (SEPTIEMBRE 30)

NOMBRE DEL PRODUCTO APROBADO EN EL PDT	NOMBRE DEL INDICADOR APROBADO EN EL PDT	TIPOLOGÍA META ACUMULADO NO ACUMULADO	META PRODUCTO CUATRENIO	AVANCE META FISICA CUATRENIO	AVANCE PORCENTAJE META FISICA CUATRENIO 2020-2023 (sep)
Documentos de planeación	Documentos de planeación para la educación inicial, preescolar, básica y media emitidos	Acumulada	5	6.67	93%
Servicio de asistencia técnica en educación inicial, preescolar, básica y media	Entidades y organizaciones asistidas técnicamente	Acumulada	54	54.0	94%
Servicio de evaluación de la calidad de la educación preescolar, básica o media	Estudiantes evaluados con pruebas de calidad educativa	No Acumulada	23.662	34,757.00	100%
Servicio de fortalecimiento a las capacidades de los docentes de educación preescolar, básica y media	Docentes de educación inicial, preescolar, básica y media beneficiados con estrategias de mejoramiento de sus capacidades	No Acumulada	1814	2,737	100%
Servicio de fortalecimiento a las capacidades de los docentes y agentes educativos en educación inicial o preescolar de acuerdo a los referentes nacionales	Docentes y agentes educativos beneficiarios de servicio de fortalecimiento a sus capacidades de acuerdo a los referentes nacionales	Acumulada	94	150.33	100%
Servicio de monitoreo y seguimiento a la gestión del sector educativo	Entidades territoriales con seguimiento y evaluación a la gestión.	Acumulada	11	11	92%

NOMBRE DEL PRODUCTO APROBADO EN EL PDT	NOMBRE DEL INDICADOR APROBADO EN EL PDT	TIPOLOGÍA META ACUMULADO NO ACUMULADO	META PRODUCTO CUATRENIO	AVANCE META FISICA CUATRENIO	AVANCE PORCENTAJE META FISICA CUATRENIO 2020-2023 (sep)
Servicio de información para la gestión de la educación inicial y preescolar en condiciones de calidad	Entidades territoriales que hacen seguimiento a las condiciones de calidad de los prestadores de educación inicial o preescolar a través del Sistema de Información de Primera Infancia -SIPI-	Acumulada	1	1	100%
Servicio de acondicionamiento de ambientes de aprendizaje	Ambientes de aprendizaje en funcionamiento	No Acumulada	54	45	83%
Servicio de apoyo a la permanencia con alimentación escolar	Beneficiarios de la alimentación escolar	Acumulada	36.000	28,882,5	82%
Servicio de apoyo a la permanencia con transporte escolar	Beneficiarios de transporte escolar	No Acumulada	4.000	5,404	100%
Servicio educación formal por modelos educativos flexibles	Beneficiarios atendidos con modelos educativos flexibles	Acumulada	2.500	2,242.25	89%
Servicio de alfabetización	Personas beneficiarias con modelos de alfabetización	No Acumulada	600	917	100%

NOMBRE DEL PRODUCTO APROBADO EN EL PDT	NOMBRE DEL INDICADOR APROBADO EN EL PDT	TIPOLOGÍA META ACUMULADO NO ACUMULADO	META PRODUCTO CUATRENIO	AVANCE META FISICA CUATRENIO	AVANCE PORCENTAJE META FISICA CUATRENIO 2020-2023 (sep)
Servicio de fomento para la permanencia en programas de educación formal	Personas beneficiarias de estrategias de permanencia	No Acumulada	36.000	33,654	93%
Servicios educativos de promoción del bilingüismo	Estudiantes beneficiados con estrategias de promoción del bilingüismo	No Acumulada	15.000	16,670	100%
Servicios educativos de promoción del bilingüismo	Instituciones educativas fortalecidas en competencias comunicativas en un segundo idioma	Acumulada	54	54	100%
Servicio de articulación entre la educación media y el sector productivo	Programas y proyectos de educación pertinente articulados con el sector productivo	No Acumulada	25	19	76%
Servicio de atención integral para la primera infancia	Instituciones educativas oficiales que implementan el nivel preescolar en el marco de la atención integral	Acumulada	54	54	99%
Servicios de atención psicosocial a estudiantes y docentes	Personas atendidas	No Acumulada	18.000	14,462	80%

NOMBRE DEL PRODUCTO APROBADO EN EL PDT	NOMBRE DEL INDICADOR APROBADO EN EL PDT	TIPOLOGÍA META ACUMULADO NO ACUMULADO	META PRODUCTO CUATRENIO	AVANCE META FISICA CUATRENIO	AVANCE PORCENTA JE META FISICA FISICA CUATRENIO 2020-2023 (sep)
Servicios de asistencia técnica en innovación educativa en la educación inicial, preescolar, básica y media	Instituciones educativas asistidas técnicamente en innovación educativa	No Acumulada	54	54	100%
Servicios de información en materia educativa	Observatorio implementado	Acumulada	1	0.92	92%
Servicio de accesibilidad a contenidos web para fines pedagógicos	Estudiantes con acceso a contenidos web en el establecimiento educativo	No Acumulada	33.000	62,081	100%
Servicio de accesibilidad a contenidos web para fines pedagógicos	Establecimientos educativos conectados a internet	Acumulada	150	97.25	65%
Servicio de fomento para la prevención de riesgos sociales en entornos escolares	Entidades territoriales con estrategias para la prevención de riesgos sociales en los entornos escolares implementadas	Acumulada	11	11	84%
Servicio de apoyo para la implementación de la estrategia educativa del sistema de responsabilidad penal para adolescentes	Entidades Territoriales certificadas con asistencia técnica para el fortalecimiento de la estrategia educativa del sistema de responsabilidad penal para adolescentes	Acumulada	1	0.75	75%

NOMBRE DEL PRODUCTO APROBADO EN EL PDT	NOMBRE DEL INDICADOR APROBADO EN EL PDT	TIPOLOGÍA META ACUMULADO NO ACUMULADO	META PRODUCTO CUATRENIO	AVANCE META FISICA CUATRENIO	AVANCE PORCENTAJE META FISICA CUATRENIO 2020-2023 (sep)
Servicio educativo de promoción del bilingüismo para docentes	Docentes beneficiados con estrategias de promoción del bilingüismo	No Acumulada	500	588	100%
Servicio de apoyo a proyectos pedagógicos productivos	Proyectos apoyados	No Acumulada	40	41	100%
Estudios de preinversión	Estudios o diseños realizados	No Acumulada	5	6	100%
Servicio de orientación vocacional	Estudiantes vinculados a procesos de orientación vocacional	No Acumulada	29.496	14,596	49%
Servicio de apoyo para el fortalecimiento de escuelas de padres	Escuelas de padres apoyadas	Acumulada	54	44.67	83%
Servicio de gestión de riesgos y desastres en establecimientos educativos	Establecimientos educativos con acciones de gestión del riesgo implementadas	No Acumulada	266	268	100%
Infraestructura educativa dotada	Sedes dotadas	No Acumulada	12	9	75%

SEGUIMIENTO PLAN DE DESARROLLO “TÚ Y YO SOMOS QUINDÍO” VIGENCIA 2023 (SEPTIEMBRE)

NOMBRE DEL PRODUCTO APROBADO EN EL PDT	NOMBRE DEL INDICADOR APROBADO EN EL PDT	TIPOLOGÍA META ACUMULADO NO ACUMULADO	META PRODUCTO CUATRENIO	AVANCE META FISICA CUATRENIO	AVANCE PORCENTAJE META FISICA CUATRENIO 2020-2023 (sep)
Servicio educativo	Establecimientos educativos en operación	Acumulada	54	54	92%
Documento para la planeación estratégica en TI	Planes de Mejoramiento de los sistemas de información de las secretarías de educación implementados	Acumulada	2	2	92%
Infraestructura de Instituciones Educativas con procesos constructivos, mejorados, ampliados, mantenidos, y/o reforzados	Infraestructura de Instituciones Educativas construida, mejorada, ampliada, mantenida, y/o reforzada.	No Acumulada	54	56	100%
Servicio de apoyo para el acceso y la permanencia a la educación superior o terciaria	Estrategias o programas de fomento para acceso y permanencia a la educación superior o terciaria implementados	Acumulada	2	2	100%
Servicio para el fortalecimiento de capacidades institucionales para el fomento de vocación científica	Instituciones educativas que participan en programas que fomentan la cultura de la Ciencia, la Tecnología y la Innovación fortalecidas	No Acumulada	54	54	100%

SECRETARÍA DE SALUD



ESTADO DECUMPLIMIENTO METAS PRODUCTO SECRETARÍA DE SALUD 2020 - 2023 (SEPTIEMBRE)

Cumplimiento	2020	%	2021	%	2022	%	2023 III Trimestre	%	Promedio Cuatrenio	%
Sobresaliente (Entre 80%-100%)	30	56%	47	85%	46	81%	16	27%	37	62%
Satisfactorio (Entre 70% -79,99%)	4	7%			1	2%	12	20%	11	18%
Medio (Entre 60%-69,99%)	3	6%	1	2%			11	19%	3	5%
Bajo (Entre 40% - 59,99%)	6	11%	3	5%			9	15%	1	2%
Critico Entre 0% - 39,99%)	11	20%	4	7%	10	18%	11	19%	8	13%
Total	54	100%	55	100%	57	100%	59	100%	60	100%

SEGUIMIENTO PLAN DE DESARROLLO “TÚ Y YO SOMOS QUINDÍO” VIGENCIA 2023 (SEPTIEMBRE)

ESTADO DE CUMPLIMIENTO DE METAS FÍSICAS SECRETARÍA DE SALUD 2020-2023 (SEPTIEMBRE 30)

NOMBRE DEL PRODUCTO APROBADO EN EL PDT	NOMBRE DEL INDICADOR APROBADO EN EL PDT	TIPOLOGÍA META ACUMULADO No Acumulado	META PRODUCTO CUATRENIO	AVANCE META FISICA CUATRENIO	AVANCE PORCENTAJE META FISICA CUATRENIO 2020-2023 (sep)
Servicio de gestión del riesgo en temas de salud sexual y reproductiva	Campañas de gestión del riesgo en temas de salud sexual y reproductiva implementadas.	Acumulada	12	12	89%
Documentos de lineamientos técnicos	Documentos técnicos publicados y/o socializados.	Acumulada	2	2	97%
Servicio de concepto sanitario	Conceptos sanitarios expedidos.	No Acumulada	2900	3,336	100%
Servicio de certificaciones en buenas prácticas	Certificaciones expedidas.	Acumulada	12	10.75	95%
Servicio de inspección, vigilancia y control	Visitas realizadas.	Acumulada	140	163.75	94%
Servicio de inspección, vigilancia y control	Informes de los resultados obtenidos en la vigilancia sanitaria.	Acumulada	12	12.25	86%

NOMBRE DEL PRODUCTO APROBADO EN EL PDT	NOMBRE DEL INDICADOR APROBADO EN EL PDT	TIPOLOGÍA META ACUMULADO NO ACUMULADO	META PRODUCTO CUATRENIO	AVANCE META FISICA CUATRENIO	AVANCE PORCENTAJE META FISICA CUATRENIO 2020-2023 (sep)
Servicio de análisis de laboratorio	Análisis realizados.	Acumulada	4000	7,174.75	100%
Servicio de adopción y seguimiento de acciones y medidas especiales	Acciones y medidas especiales ejecutadas.	Acumulada	12	12	92%
Servicio de auditoría y visitas inspectivas	Auditorías y visitas inspectivas realizadas.	Acumulada	240	177	78%
Servicio del ejercicio del procedimiento administrativo sancionatorio	Procesos con aplicación del procedimiento administrativo sancionatorio tramitados.	Acumulada	75	71	77%
Servicio de asistencia técnica en inspección, vigilancia y control	Asistencias técnicas en Inspección, Vigilancia y Control realizadas.	Acumulada	12	9	72%
Servicio de implementación de estrategias para el fortalecimiento del control social en salud	Estrategias para el fortalecimiento del control social en salud implementadas.	Acumulada	12	11.25	94%

NOMBRE DEL PRODUCTO APROBADO EN EL PDT	NOMBRE DEL INDICADOR APROBADO EN EL PDT	TIPOLOGÍA META ACUMULADO NO ACUMULADO	META PRODUCTO CUATRENIO	AVANCE META FISICA CUATRENIO	AVANCE PORCENTAJE META FISICA CUATRENIO 2020-2023 (sep)
Servicio de evaluación, aprobación y seguimiento de planes de gestión integral del riesgo	Informes de evaluación, aprobación y seguimiento de Planes de Gestión Integral de Riesgo realizados.	Acumulada	5	5.50	79%
Servicio de gestión de Peticiones, Quejas, Reclamos y Denuncias	Preguntas Quejas Reclamos y Denuncias gestionadas.	Acumulada	250	288	94%
Servicio de información de vigilancia epidemiológica	Informes de eventos generados en la vigencia.	Acumulada	12	11.75	98%
Servicio de asistencia técnica	Asistencias técnicas realizadas.	Acumulada	12	12.00	98%
Servicio de promoción, prevención, vigilancia y control de vectores y zoonosis	Municipios categorías 4, 5 y 6 que formulen y ejecuten real y efectivamente acciones de promoción, prevención, vigilancia y control de vectores y zoonosis realizados.	Acumulada	11	11.00	89%
Servicio de información para la gestión de la inspección, vigilancia y control sanitario	Usuarios del sistema.	No Acumulada	2900	2,245	77%

NOMBRE DEL PRODUCTO APROBADO EN EL PDT	NOMBRE DEL INDICADOR APROBADO EN EL PDT	TIPOLOGÍA META ACUMULADO NO ACUMULADO	META PRODUCTO CUATRENIO	AVANCE META FISICA CUATRENIO	AVANCE PORCENTAJE META FISICA CUATRENIO 2020-2023 (sep)
Servicios de comunicación y divulgación en inspección, vigilancia y control	Eventos de rendición de cuentas realizados.	Acumulada	1	1.25	100%
Realizar la vigilancia epidemiológica de plaguicidas en el marco del programa VEO (vigilancia Epidemiológica de Organofosforados y carba matos) en los municipios de competencia	Municipios con procesos de vigilancia epidemiológica de plaguicidas organofosforados y carbamatos realizados.	Acumulada	12	9.25	79%
Implementación del Modelo Operativo de Inspección, Vigilancia y Control IVC sanitario en los municipios de competencia departamental.	Modelo de IVC sanitario operando	Acumulada	1	0.85	85%
Cuartos fríos adecuados	Cuartos fríos adecuados.	Acumulada	1	0.93	93%
Documentos de lineamientos técnicos	Documentos de lineamientos técnicos elaborados.	Acumulada	12	12	90%
Documentos de planeación	Documentos de planeación en epidemiología y demografía elaborados.	Acumulada	15	11.50	70%
Servicio de educación informal en temas de salud pública	Personas capacitadas.	Acumulada	60	304.50	75%

NOMBRE DEL PRODUCTO APROBADO EN EL PDT	NOMBRE DEL INDICADOR APROBADO EN EL PDT	TIPOLOGÍA META ACUMULADO NO ACUMULADO	META PRODUCTO CUATRENIO	AVANCE META FISICA CUATRENIO	AVANCE PORCENTAJE META FISICA CUATRENIO 2020-2023 (sep)
Servicio de gestión del riesgo en temas de consumo de sustancias psicoactivas	Campañas de gestión del riesgo en temas de consumo de sustancias psicoactivas implementadas.	Acumulada	12	11	80%
Servicio de gestión del riesgo en temas de trastornos mentales	Campañas de gestión del riesgo en temas de trastornos mentales implementadas	Acumulada	12	11.75	94%
Servicio de gestión del riesgo para abordar condiciones crónicas prevalentes	Campañas de gestión del riesgo para abordar condiciones crónicas prevalentes implementadas	Acumulada	12	9.75	72%
Servicio de gestión del riesgo para abordar situaciones prevalentes de origen laboral	Campañas de gestión del riesgo para abordar situaciones prevalentes de origen laboral implementadas	Acumulada	12	12	94%
Servicio de gestión del riesgo para enfermedades emergentes, reemergentes y desatendidas	Campañas de gestión del riesgo para enfermedades emergentes, reemergentes y desatendidas implementadas.	Acumulada	12	12	87%
Servicio de gestión del riesgo para enfermedades inmunoprevenibles	Campañas de gestión del riesgo para enfermedades inmunoprevenibles implementadas	Acumulada	12	12	92%

Nombre del Producto aprobado en el PDT	Nombre del Indicador aprobado en el PDT	Tipología Meta Acumulado No Acumulado	Meta Producto Cuatrenio	Avance Meta fisica Cuatrenio	Avance Porcentaje Meta fisica Cuatrenio 2020-2023 (sep)
Servicio de gestión del riesgo para temas de consumo, aprovechamiento biológico, calidad e inocuidad de los alimentos	Campañas de gestión del riesgo para temas de consumo, aprovechamiento biológico, calidad e inocuidad de los alimentos implementadas	Acumulada	12	11.25	91%
Servicios de atención en salud pública en situaciones de emergencias y desastres	Personas en capacidad de ser atendidas	Acumulada	60	9,198.5	93%
Servicios de promoción de la salud y prevención de riesgos asociados a condiciones no transmisibles	Campañas de promoción de la salud y prevención de riesgos asociados a condiciones no transmisibles implementadas	Acumulada	12	11.75	81%
Centros reguladores de urgencias, emergencias y desastres funcionando y dotado	Centros reguladores de urgencias, emergencias y desastres dotados y funcionando.	Acumulada	1	1	94%
Realizar seguimiento y Monitoreo a las Entidades Administradoras de Planes Básicos EAPB en la implementación de la Ruta Integral de Atención para la Promoción y Mantenimiento de la Salud y Materno Perinatal en el Departamento	Entidades Administradoras de Planes Básicos EAPB con Rutas de obligatorio cumplimiento Implementadas	Acumulada	11	10.75	81%
Implementar el protocolo de vigilancia sanitaria y ambiental de los efectos en salud relacionados con la contaminación del aire en los 11 municipios de competencia departamental.	Protocolo implementado	No Acumulada	11	15.6	100%

NOMBRE DEL PRODUCTO APROBADO EN EL PDT	NOMBRE DEL INDICADOR APROBADO EN EL PDT	TIPOLOGÍA META ACUMULADO NO ACUMULADO	META PRODUCTO CUATRENIO	AVANCE META FISICA CUATRENIO	AVANCE PORCENTAJE META FISICA CUATRENIO 2020-2023 (sep)
Implementar la estrategia de entornos saludables en articulación intersectorial y sectorial en los entornos de vivienda, educativo, institucional y comunitario con énfasis en la Atención Primaria en Salud Ambiental APSA.	Estrategia de entornos saludables en articulación intersectorial y sectorial implementada	Acumulada	12	8	69%
Formulación e implementación del Plan Departamental en Salud Ambiental de adaptación al cambio climático	Plan Departamental en Salud Ambiental de adaptación al cambio climático implementado	No Acumulada	12	17	100%
Formular el Plan de Fortalecimiento de Capacidades en Salud Ambiental en coordinación con el Consejo Territorial de Salud Ambiental COTSA	Plan de Fortalecimiento de Capacidades en Salud Ambiental Formulado	Acumulada	1	0.65	65%
Implementación de la estrategia de movilidad saludable, segura y sostenible	Estrategia de movilidad saludable, segura y sostenible implementada	No Acumulada	12	13	100%
Adaptar e implementar la Política Pública de Salud Mental para el Departamento del Quindío	Política pública en Salud Mental adaptada e Implementada	Acumulada	1	0.71	71%
Hospitales de primer nivel de atención dotados	Hospitales de primer nivel de atención dotados	No Acumulada	11	3	27%

NOMBRE DEL PRODUCTO APROBADO EN EL PDT	NOMBRE DEL INDICADOR APROBADO EN EL PDT	TIPOLOGÍA META ACUMULADO NO ACUMULADO	META PRODUCTO CUATRENIO	AVANCE META FISICA CUATRENIO	AVANCE PORCENTAJE META FISICA CUATRENIO 2020-2023 (sep)
Hospitales de segundo nivel de atención dotados	Hospitales de segundo nivel de atención dotados	No Acumulada	2	1	50%
Hospitales de tercer nivel de atención dotados	Hospitales de tercer nivel de atención dotados	Acumulada	1	1	100%
Servicio de apoyo a la prestación del servicio de transporte de pacientes	Entidades de la red pública en salud apoyadas en la adquisición de ambulancias	No Acumulada	4	4	100%
Servicio de apoyo con tecnologías para la prestación de los servicios en salud	Población inimputable atendida	Acumulada	60	63.75	78%
Servicio de apoyo con tecnologías para la prestación de los servicios en salud	Pacientes atendidos	Acumulada	40	0	0%
Servicio de asistencia técnica a Instituciones Prestadoras de Servicios de salud	Instituciones Prestadoras de Servicios de salud asistidas técnicamente	Acumulada	40	32.75	82%
Servicio de promoción de afiliaciones al régimen contributivo del Sistema General de Seguridad Social de las personas con capacidad de pago	Personas con capacidad de pago afiliadas	No Acumulada	3000	34,594	100%

NOMBRE DEL PRODUCTO APROBADO EN EL PDT	NOMBRE DEL INDICADOR APROBADO EN EL PDT	TIPOLOGÍA META ACUMULADO NO ACUMULADO	META PRODUCTO CUATRENIO	AVANCE META FISICA CUATRENIO	AVANCE PORCENTAJE META FISICA CUATRENIO 2020-2023 (sep)
Servicio de cofinanciación para la continuidad del régimen subsidiado en salud en 11 municipios del departamento.	Personas afiliadas	Acumulada	19899	202,797	88%
Servicios de reconocimientos para el cumplimiento de metas de calidad, financiera, producción y transferencias especiales.	Porcentaje de recursos transferidos	Acumulada	100	91.5	92%
Servicios de reconocimientos de deuda	Porcentaje de recursos pagados	Acumulada	100	68.75	69%
Centros de atención integral para personas con discapacidad construidos y dotados	Centros de atención integral para personas con Discapacidad construidos y dotados	No Acumulada	1	0	0%
Realizar seguimiento y Monitoreo a las Entidades Administradoras de Planes Básicos EAPB en la implementación de la Ruta Integral de Atención para la Promoción y Mantenimiento de la Salud y Materno Perinatal en el Departamento	Entidades Administradoras de Planes Básicos EAPB con Rutas de obligatorio cumplimiento Implementadas	Acumulada	11	9	85%
Infraestructura hospitalaria con procesos constructivos, mejorados, ampliados, mantenidos, y/o reforzados	Infraestructura hospitalaria con procesos constructivos, mejorados, ampliados, mantenidos, y/o reforzados (Mantenimiento Hospital de Segundo Nivel)	No Acumulada	1	0	0%

NOMBRE DEL PRODUCTO APROBADO EN EL PDT	NOMBRE DEL INDICADOR APROBADO EN EL PDT	TIPOLOGÍA META ACUMULADO	META PRODUCTO CUATRENIO	AVANCE META FISICA CUATRENIO	AVANCE PORCENTAJE META FISICA CUATRENIO
		NO ACUMULADO			2020-2023 (sep)
Infraestructura hospitalaria con procesos constructivos, mejorados, ampliados, mantenidos, y/o reforzados	Infraestructura hospitalaria con procesos constructivos, mejorados, ampliados, mantenidos, y/o reforzados (Mantenimiento Primer Nivel)	No Acumulada	2	0	0%
Infraestructura institucional o de edificios públicos de atención de servicios ciudadanos con procesos constructivos, mejorados, ampliados, mantenidos y/o reforzados	Infraestructura Institucional o edificios públicos construida mejorada, ampliada, mantenida, y/o reforzada (Laboratorio Construido)	Acumulada	1	0	0%
Infraestructura institucional o de edificios públicos de atención de servicios ciudadanos con procesos constructivos, mejorados, ampliados, mantenidos y/o reforzados	Infraestructura Institucional o edificios públicos construida mejorada, ampliada, mantenida, y/o reforzada(Laboratorio Dotado)	Acumulada	1	0	0%
Infraestructura hospitalaria con procesos constructivos, mejorados, ampliados, mantenidos, y/o reforzados	Infraestructura hospitalaria con procesos constructivos, mejorados, ampliados, mantenidos, y/o reforzados (Construcción Primer Nivel)	No Acumulada	1	0	0%

SECRETARÍA

TECNOLOGÍAS DE LA INFORMACIÓN Y COMUNICACIÓN TIC



TÚ Y YO
Somos Quindío
Gobernación del Quindío

QUINDÍO
CORAZÓN DE COLOMBIA

ESTADO DE CUMPLIMIENTO METAS PRODUCTO SECRETARÍA TECNOLOGÍA DE LA INFORMACIÓN Y LAS COMUNICACIONES TIC 2020 - 2023 (SEPTIEMBRE 30)

Cumplimiento	2020	%	2021	%	2022	%	2023 III Trimestre	%	Promedio Cuatrenio	%
Sobresaliente (Entre 80%-100%)	6	60%	23	85%	24	96%	14	58%	25	93%
Satisfactorio (Entre 70% -79,99%)							7	29%	1	4%
Medio (Entre 60%-69,99%)										
Bajo (Entre 40% - 59,99%)							1	4%	1	4%
Critico (Entre 0% - 39,99%)	4	40%	4	15%	1	4%	2	8%		
Total	10	100%	27	100%	25	100%	24	100%	27	100%

JUNTOS MARCAMOS LA DIFERENCIA
TÚ Y YO LO LOGRAMOS

ESTADO DE CUMPLIMIENTO DE METAS FÍSICAS SECRETARÍA TECNOLOGÍAS DE LA INFORMACIÓN Y COMUNICACIÓN 2020-2023 (SEPTIEMBRE 30)

NOMBRE DEL PRODUCTO APROBADO EN EL PDT	NOMBRE DEL INDICADOR APROBADO EN EL PDT	TIPOLOGÍA META ACUMULADO NO ACUMULADO	META PRODUCTO CUATRENIO	AVANCE META FISICA CUATRENIO	AVANCE PORCENTAJE META FISICA CUATRENIO 2020-2023 (sep)
Documentos de planeación	Documentos de planeación elaborados	Acumulada	1	1	100%
Servicio de acceso Zonas Wifi	Zonas Wifi en áreas rurales instaladas	No Acumulada	43	47	100%
Servicio de asistencia técnica para proyectos en Tecnologías de la Información y las Comunicaciones	Municipios asistidos en diseño, implementación, ejecución y/ o liquidación de proyectos	Acumulada	3	3	94%
Servicio de acceso y uso de Tecnologías de la Información y las Comunicaciones	Centros de acceso comunitario en zonas urbanas funcionando	Acumulada	15	15	91%
Servicio de acceso y uso de Tecnologías de la Información y las Comunicaciones	Soluciones de conectividad en instituciones públicas instaladas	No Acumulada	12	11	92%
Servicio de educación informal en tecnologías de la información y las comunicaciones	Personas capacitadas en tecnologías de la información y las comunicaciones	No Acumulada	17000	17,388	100%

NOMBRE DEL PRODUCTO APROBADO EN EL PDT	NOMBRE DEL INDICADOR APROBADO EN EL PDT	TIPOLOGÍA META ACUMULADO NO ACUMULADO	META PRODUCTO CUATRENIO	AVANCE META FISICA CUATRENIO	AVANCE PORCENTAJE META FISICA CUATRENIO 2020-2023 (sep)
Servicio de educación para el trabajo en temas de uso pedagógico de tecnologías de la información y las comunicaciones	Docentes formados en uso pedagógico de tecnologías de la información y las comunicaciones.	No Acumulada	100	140	100%
Servicio de telecomunicaciones para el envío de alertas tempranas a la población.	Disponibilidad del servicio de telecomunicaciones para el envío de alertas tempranas a la población.	Acumulada	1	0.58	58%
Servicio de apoyo en tecnologías de la información y las comunicaciones para la educación básica, primaria y secundaria	Relación de estudiantes por terminal de cómputo en sedes educativas oficiales		7	5	100%
Servicio de asistencia técnica a emprendedores y empresas	Emprendedores y empresas asistidas técnicamente	No Acumulada	28	28	100%
Servicio de asistencia técnica a empresas de la industria de Tecnologías de la Información para mejorar sus capacidades de comercialización e innovación	Empresas beneficiadas con actividades de fortalecimiento de la industria TI	No Acumulada	80	80	100%
Servicio de Investigación, Desarrollo e Innovación para la industria de las Tecnologías de la Información	Modelos para el desarrollo de actividades I+D+i en la industria TIC nacional desarrollados	Acumulada	1	1	100%

NOMBRE DEL PRODUCTO APROBADO EN EL PDT	NOMBRE DEL INDICADOR APROBADO EN EL PDT	TIPOLOGÍA META ACUMULADO NO ACUMULADO	META PRODUCTO CUATRENIO	AVANCE META FISICA CUATRENIO	AVANCE PORCENTAJE META FISICA CUATRENIO 2020-2023 (sep)
Servicio de promoción de la industria de Tecnologías de la Información	Eventos para promoción de productos y Servicio de la industria TI realizados	No Acumulada	3	3	100%
Servicio de educación informal en Teletrabajo	Personas y/o entidades (públicas y privadas) de la comunidad capacitadas en teletrabajo	No Acumulada	1000	749	75%
Servicio de educación informal para aumentar la calidad y cantidad de talento humano para la industria TI	Personas capacitadas en programas informales de Tecnologías de la Información	No Acumulada	200	200	100%
Infraestructura para la investigación adecuada	Infraestructura para la investigación adecuada	No Acumulada	1	1	100%
Infraestructura para la investigación dotada	Infraestructura para la investigación dotada	No Acumulada	1	1	100%
Servicio de apoyo para la transferencia de conocimiento y tecnología	Nuevas tecnologías adoptadas	Acumulada	1	0.85	85%

NOMBRE DEL PRODUCTO APROBADO EN EL PDT	NOMBRE DEL INDICADOR APROBADO EN EL PDT	TIPOLOGÍA META ACUMULADO NO ACUMULADO	META PRODUCTO CUATRENIO	AVANCE META FISICA CUATRENIO	AVANCE PORCENTAJE META FISICA CUATRENIO 2020-2023 (sep)
Servicio de apoyo para la transferencia de conocimiento y tecnología	Start up generadas	No Acumulada	200	200	100%
Servicio de apoyo para la transferencia de conocimiento y tecnología	Conocimiento tecnológico adquirido	No Acumulada	200	210	100%
Servicios de comunicación con enfoque en Ciencia Tecnología y Sociedad	Juguetes, juegos o videojuegos para la comunicación de la ciencia, tecnología e innovación producidos	No Acumulada	20	20	100%
Desarrollos digitales	Productos digitales desarrollados	No Acumulada	8	7	88%
Documentos de evaluación	Documentos de evaluación de programas enfocados en generar competencias TIC	Acumulada	1	0.97	97%
Documentos metodológicos	Documento metodológico del modelo de acompañamiento para la implementación de la Estrategia de Gobierno digital elaborado	Acumulada	1	0.97	97%

NOMBRE DEL PRODUCTO APROBADO EN EL PDT	NOMBRE DEL INDICADOR APROBADO EN EL PDT	TIPOLOGÍA META ACUMULADO	META PRODUCTO CUATRENIO	AVANCE META FISICA CUATRENIO	AVANCE PORCENTAJE META FISICA CUATRENIO
		NO ACUMULADO			2020-2023 (sep)
Servicio de educación informal para la implementación de la Estrategia de Gobierno digital	Personas capacitadas para la implementación de la Estrategia de Gobierno digital	Acumulada	100	97.5	94%
Servicio de educación informal en Gestión TI y en Seguridad y Privacidad de la Información	Personas capacitadas para en Gestión TI y en Seguridad y Privacidad de la Información	No Acumulada	200	204	100%
Documentos de lineamientos técnicos	Documentos de lineamientos técnicos elaborados	Acumulada	1	0.9	90%

SECRETARÍA DE FAMILIA



ESTADO DE CUMPLIMIENTO DE METAS PRODUCTO SECRETARÍA DE FAMILIA 2020 - 2023 (SEPTIEMBRE)

Cumplimiento	2020	%	2021	%	2022	%	2023 III Trimestre	%	Promedio Cuatrenio	%
Sobresaliente (Entre 80%-100%)	26	72%	34	94%	28	88%	4	13%	26	72%
Satisfactorio (Entre 70% -79,99%)	6	17%	1	3%	2	6%	14	44%	6	17%
Medio (Entre 60%-69,99%)	1	3%					6	19%	1	3%
Bajo (Entre 40% - 59,99%)	2	6%			1	3%	5	16%	2	6%
Critico (Entre 0% - 39,99%)	1	3%	1	3%	1	3%	3	9%	1	3%
Total	36	100%	36	100%	32	100%	32	100%	36	100%

ESTADO DE CUMPLIMIENTO DE METAS FÍSICAS SECRETARÍA DE FAMILIA 2020-2023 (SEPTIEMBRE 30)

NOMBRE DEL PRODUCTO APROBADO EN EL PDT	NOMBRE DEL INDICADOR APROBADO EN EL PDT	TIPOLOGÍA META ACUMULADO NO ACUMULADO	META PRODUCTO CUATRENIO	AVANCE META FISICA CUATRENIO	AVANCE PORCENTAJE META FISICA CUATRENIO 2020-2023 (sep)
Servicio de gestión del riesgo en temas de salud sexual y reproductiva	Campañas de gestión del riesgo en temas de salud sexual y reproductiva implementadas.	Acumulada	12	12	89%
Servicio de gestión del riesgo en temas de trastornos mentales	Campañas de gestión del riesgo en temas de trastornos mentales implementadas	Acumulada	12	11.75	94%
Servicio de educación informal al sector artístico y cultural	Capacitaciones de educación informal realizadas	No Acumulada	1000	900	90%
Servicio de divulgación para la promoción y prevención de los derechos de los niños, niñas y adolescentes	Eventos de divulgación realizados	No Acumulada	64	58	91%
Rutas integrales de atención en violencia intrafamiliar y violencia de género	Capacitación en activación de las Rutas Integrales de Atención en Violencia Intrafamiliar y de Género, a trabajadores de Supermercados y Tenderos de los Municipios realizadas	Acumulada	12	11.25	87%
Implementar y realizar seguimiento a las Rutas Integrales de Atención	Numero de rutas integrales de atención a la primera infancia implementadas y con seguimiento	Acumulada	12	11.25	82%

NOMBRE DEL PRODUCTO APROBADO EN EL PDT	NOMBRE DEL INDICADOR APROBADO EN EL PDT	TIPOLOGÍA META ACUMULADO NO ACUMULADO	META PRODUCTO CUATRENIO	AVANCE META FISICA CUATRENIO	AVANCE PORCENTAJE META FISICA CUATRENIO 2020-2023 (sep)
Diseñar e implementar un Modelo de atención integral en entornos protectores para la primera infancia	Modelo de atención integral de entornos protectores implementado	Acumulada	1	0.73	73%
Atención integral a niños y niñas en primera infancia en espacios socialmente no convencionales: tiempos no convencionales	Atención integral a niños y niñas en primera infancia en espacios socialmente no convencionales implementados	Acumulada	1	0.77	77%
Servicios dirigidos a la atención de niños, niñas, adolescentes y jóvenes, con enfoque pedagógico y restaurativo encaminados a la inclusión social	Niños, niñas, adolescentes y jóvenes atendidos en los servicios de restablecimiento en la administración de justicia	No Acumulada	40	75	100%
Revisar, ajustar e implementar la Política Pública de Primera Infancia, Infancia y Adolescencia	Política Pública de Primera Infancia, Infancia y Adolescencia, revisada, ajustada e implementada.	Acumulada	1	0.94	93%
Revisar, ajustar e implementar la Política Pública de Primera Infancia, Infancia y Adolescencia	Documento Política Pública de Primera Infancia, Infancia y Adolescencia, revisada, ajustada e implementada.	No Acumulada	1	1	100%
Implementar la Política Pública para la Protección, el Fortalecimiento y el Desarrollo Integral de la Familia Quindiana	Política Pública de Familia implementada	Acumulada	1	0.94	92%

NOMBRE DEL PRODUCTO APROBADO EN EL PDT	NOMBRE DEL INDICADOR APROBADO EN EL PDT	TIPOLOGÍA META ACUMULADO NO ACUMULADO	META PRODUCTO CUATRENIO	AVANCE META FISICA CUATRENIO	AVANCE PORCENTAJE META FISICA CUATRENIO O 2020-2023 (sep)
Implementar la Política Pública de Juventud	Política Pública de Juventud implementada	Acumulada	1	0.94	94%
Servicio de acompañamiento familiar y comunitario para la superación de la pobreza	Comunidades con acompañamiento familiar.	Acumulada	12	11.25	79%
Servicio de gestión de oferta social para la población vulnerable	Mecanismos de articulación implementados para la gestión de oferta social	Acumulada	1	0.94	94%
Servicio de apoyo para el fortalecimiento de unidades productivas colectivas para la generación de ingresos	Unidades productivas colectivas fortalecidas	No Acumulada	12	11.00	92%
Servicio de asistencia técnica para fortalecimiento de unidades productivas colectivas para la generación de ingresos	Unidades productivas colectivas con asistencia técnica	No Acumulada	50	49.00	98%
Apoyar la construcción e Implementación de los Planes de vida de los cabildos Indígenas asentados en el Departamento del Quindío	Planes de vida de los cabildos indígenas construidos e implementados	No Acumulada	17	15	88%

NOMBRE DEL PRODUCTO APROBADO EN EL PDT	NOMBRE DEL INDICADOR APROBADO EN EL PDT	TIPOLOGÍA META ACUMULADO NO ACUMULADO	META PRODUCTO CUATRENIO	AVANCE META FISICA CUATRENIO	AVANCE PORCENTAJE META FISICA CUATRENIO 2020-2023 (sep)
Apoyar la construcción e Implementación de los Planes de vida de los resguardos indígenas asentados en el Departamento del Quindío	Planes de vida de los resguardos indígenas construidos e implementados	Acumulada	2	2	98%
Formular e implementar la política publica para la comunidad negra, afrocolombiana, raizal y palenquera residente en el departamento del Quindío	Política Pública para la comunidad negra, afrocolombiana, raizal y palenquera residente en el departamento del Quindío formulada e implementada	Acumulada	1	0.85	77%
Servicios de atención y protección integral al adulto mayor	Adultos mayores atendidos con servicios integrales	Acumulada	7500	8,428.75	90%
Servicio de articulación de oferta social para la población habitante de calle	Servicio de articulación habitante de calle implementado en los municipios	Acumulada	12	11.25	89%
Servicios de atención integral a población en condición de discapacidad	Personas atendidas con servicios integrales de atención	No Acumulada	500	463	93%
Servicios de atención integral a población en condición de discapacidad	Estrategia de rehabilitación basada en la comunidad implementada en los municipios	Acumulada	12	11.25	90%

NOMBRE DEL PRODUCTO APROBADO EN EL PDT	NOMBRE DEL INDICADOR APROBADO EN EL PDT	TIPOLOGÍA META ACUMULADO NO ACUMULADO	META PRODUCTO CUATRENIO	AVANCE META FISICA CUATRENIO	AVANCE PORCENTAJE META FISICA CUATRENIO 2020-2023 (sep)
Centros de atención integral para personas con discapacidad construidos y dotados	Centros de atención integral para personas con Discapacidad construidos y dotados	No Acumulada	1	0	0%
Transferencia estampilla para el bienestar del adulto mayor	Municipios con recursos transferidos con la estampilla Departamental para el bienestar del adulto mayor	Acumulada	12	12	82%
Servicio de asesoría para el fortalecimiento de la Asociatividad	Asociaciones de mujeres fortalecidas	No Acumulada	24	18	75%
Servicio de educación informal para la prevención integral del trabajo infantil	Personas capacitadas	No Acumulada	800	745	93%
Servicio de promoción a la participación ciudadana	Iniciativas para la promoción de la participación femenina en escenarios sociales y políticos implementada.	No Acumulada	4	2.25	56%
Implementar la Política Pública de Diversidad Sexual e Identidad de Género	Política pública de diversidad sexual implementada.	Acumulada	1	0.84	79%

SEGUIMIENTO PLAN DE DESARROLLO “TÚ Y YO SOMOS QUINDÍO” VIGENCIA 2023 (SEPTIEMBRE)

NOMBRE DEL PRODUCTO APROBADO EN EL PDT	NOMBRE DEL INDICADOR APROBADO EN EL PDT	TIPOLOGÍA META ACUMULADO NO ACUMULADO	META PRODUCTO CUATRENIO	AVANCE META FISICA CUATRENIO	AVANCE PORCENTAJ E META FISICA CUATRENIO 2020-2023 (sep)
Implementar la política pública de equidad de género para la mujer	Política pública de la mujer y equidad de género revisada, ajustada e implementada.	Acumulada	1	0.85	84%
Servicio de apoyo para la implementación de medidas en derechos humanos y derecho internacional humanitario	Casa de la Mujer Empoderada implementada	Acumulada	1	0.65	65%
Servicio de apoyo para la implementación de medidas en derechos humanos y derecho internacional humanitario	Casa Refugio de la Mujer implementada	Acumulada	1	0.56	56%
Revisar, ajustar la Política Pública de Discapacidad	Política Pública de Discapacidad, revisada, ajustada e implementada.	Acumulada	1	1	100%
Revisar, ajustar e implementar la política pública de equidad de género para la mujer	Política pública de la mujer y equidad de género revisada, ajustada e implementada.	No Acumulada	1	1	100%
Formular e implementar la Política Pública de Adulto Mayor	Política Pública de Adulto Mayor formulada e implementada	Acumulada	1	1	100%

INDEPORTES



ESTADO DE CUMPLIMIENTO METAS PRODUCTO ENTE DESCENTRALIZADO INDEPORTES 2020 - 2023 (SEPTIEMBRE)

Cumplimiento	2020	%	2021	%	2022	%	2023 III Trimestre	%	Promedio Cuatrienio	%
Sobresaliente (Entre 80%-100%)	3	43%	4	57%	4	57%			3	43%
Satisfactorio (Entre 70% -79,99%)	1	14%			1	14%			1	14%
Medio (Entre 60%-69,99%)			1	14%			4	57%		
Bajo (Entre 40% - 59,99%)	1	14%	1	14%			2	29%	2	29%
Critico (Entre 0% - 39,99%)	2	29%	1	14%	2	29%	1	14%	1	14%
Total	7	100%	7	100%	7	100%	7	100%	7	100%

ESTADO DE CUMPLIMIENTO DE METAS FÍSICAS INDEPORTES 2020-2023 (SEPTIEMBRE 30)

NOMBRE DEL PRODUCTO APROBADO EN EL PDT	NOMBRE DEL INDICADOR APROBADO EN EL PDT	TIPOLOGÍA META ACUMULADO NO ACUMULADO	META PRODUCTO CUATRENIO	AVANCE META FISICA CUATRENIO	AVANCE PORCENTAJE META FISICA CUATRENIO 2020-2023 (sep)
Servicio de Escuelas Deportivas	Municipios con Escuelas Deportivas	Acumulada	12	12	87%
Servicio de promoción de la actividad física, la recreación y el deporte	Municipios vinculados al programa Supérate-Intercolegiados	Acumulada	12	11.75	77%
Servicio de promoción de la actividad física, la recreación y el deporte	Municipios implementando programas de recreación, actividad física y deporte social comunitario	Acumulada	12	12	87%
Formular e implementar una política pública para el desarrollo y acceso al deporte, la recreación, la actividad física, la educación física y el uso adecuado del tiempo libre, como ejes de transformación humana y social en el departamento del Quindío	Politica publica formulada e implementada	Acumulada	1	0.58	58%
Piscinas construidas y dotadas	Piscinas construidas y dotadas	No Acumulada	1	0	0%
Servicio de asistencia técnica para la promoción del deporte	Organismos deportivos asistidos	Acumulada	25	23.25	86%
Servicio de asistencia técnica para la promoción del deporte	Juegos Deportivos Realizados	Acumulada	1	0.55	50%

PROYECTA



ESTADO DE CUMPLIMIENTO METAS PRODUCTO ENTE DESCENTRALIZADO EMPRESA PARA EL DESARROLLO TERRITORIAL PROYECTA 2020 - 2023 (SEPTIEMBRE)

Cumplimiento	2020	%	2021	%	2022	%	2023 III Trimestre	%	Promedio Cuatrenio	%
Sobresaliente (Entre 80%-100%)	6	60%	2	17%	4	33%	2	17%	4	33%
Satisfactorio (Entre 70% - 79,99%)			1	8%					1	8%
Medio (Entre 60%-69,99%)	1	10%	1	8%	2	17%	2	17%	1	8%
Bajo (Entre 40% - 59,99%)		0%	1	8%	1	8%	1	8%	0	0%
Critico (Entre 0% - 39,99%)	3	30%	7	58%	5	42%	7	58%	6	50%
TOTAL	10	100%	12	100%	12	100%	12	100%	12	100%

SEGUIMIENTO PLAN DE DESARROLLO “TÚ Y YO SOMOS
QUINDÍO” VIGENCIA 2023 (SEPTIEMBRE)ESTADO DE CUMPLIMIENTO DE METAS FÍSICAS PROYECTA
2020-2023 (SEPTIEMBRE 30)

NOMBRE DEL PRODUCTO APROBADO EN EL PDT	NOMBRE DEL INDICADOR APROBADO EN EL PDT	TIPOLOGÍA META ACUMULADO NO ACUMULADO	META PRODUCTO CUATRENIO	AVANCE META FISICA CUATRENIO	AVANCE PORCENTA JE META FISICA FISICA CUATRENIO 2020-2023 (sep)
Infraestructura de Instituciones Educativas con procesos constructivos, mejorados, ampliados, mantenidos, y/o reforzados	Infraestructura de Instituciones Educativas construida, mejorada, ampliada, mantenida, y/o reforzada.	No Acumulada	54	56	100%
Infraestructura deportiva y/o recreativa con procesos constructivos, y/o mejorados, y/o ampliados, y/o mantenidos, y/o reforzados	Infraestructura deportiva y/o recreativa construida y/o mejorada, y/o ampliada, y/o mantenida, y/o reforzada	No Acumulada	12	31	100%
Infraestructura vial con procesos de construcción, mejoramiento, ampliación, mantenimiento y/o reforzamiento.	Infraestructura vial construida, mejorada, ampliada, mantenida, y/o reforzada	Acumulada	70.379	251.52	100%
Servicio de asistencia técnica y jurídica en saneamiento y titulación de predios	Entidades territoriales asistidas técnica y jurídicamente	No Acumulada	12	9	75%
Viviendas de Interés Social urbanas construidas	Viviendas de Interés Social urbanas construidas	No Acumulada	100	0	0%

NOMBRE DEL PRODUCTO APROBADO EN EL PDT	NOMBRE DEL INDICADOR APROBADO EN EL PDT	TIPOLOGÍA META ACUMULADO NO ACUMULADO	META PRODUCTO CUATRENIO	AVANCE META FISICA CUATRENIO	AVANCE PORCENTAJE META FISICA CUATRENIO 2020-2023 (sep)
Viviendas de Interés Social urbanas mejoradas	Viviendas de Interés Social urbanas mejoradas	No Acumulada	300	14	5%
Viviendas de Interés Prioritario urbanas construidas	Viviendas de Interés Prioritario urbanas construidas	No Acumulada	100	16	16%
Viviendas de Interés Prioritario urbanas mejoradas	Viviendas de Interés Prioritario urbanas mejoradas	No Acumulada	300	52	17%
Estudios de pre inversión e inversión	Estudios o diseños realizados	No Acumulada	12	3	25%
Servicio de apoyo financiero para adquisición de vivienda	Equipamientos construidos	No Acumulada	24	0	0%
Servicios de apoyo financiero para la ejecución de proyectos de acueductos y alcantarillado	Proyectos de acueducto y alcantarillado en área urbana financiados	No Acumulada	12	12	100%
Infraestructura institucional o de edificios públicos de atención de servicios ciudadanos con procesos constructivos, mejorados, ampliados, mantenidos y/o reforzados	Infraestructura Institucional o edificios públicos construida mejorada, ampliada, mantenida, y/o reforzada	Acumulada	4	8.25	69%

IDTQ



ESTADO CUMPLIMIENTO DE METAS ENTE DESCENTRALIZADO INSTITUTO DEPARTAMENTAL DE TRÁNSITO Y TRANSPORTE DEL QUINDÍO IDTQ 2020 - 2023 (SEPTIEMBRE)

Cumplimiento	2020	%	2021	%	2022	%	2023 III Trimestre	%	Promedi o Cuatreni o	%
Sobresaliente (Entre 80%-100%)	2	50%	4	100%	4	100%	3	75%	3	75%
Satisfactorio (Entre 70% -79,99%)										
Medio (Entre 60%-69,99%)									1	25%
Bajo (Entre 40% - 59,99%)	2	50%								
Critico (Entre 0% - 39,99%)							1	25%		
Total	4	100%	4	100%	4	100%	4	100%	4	100%

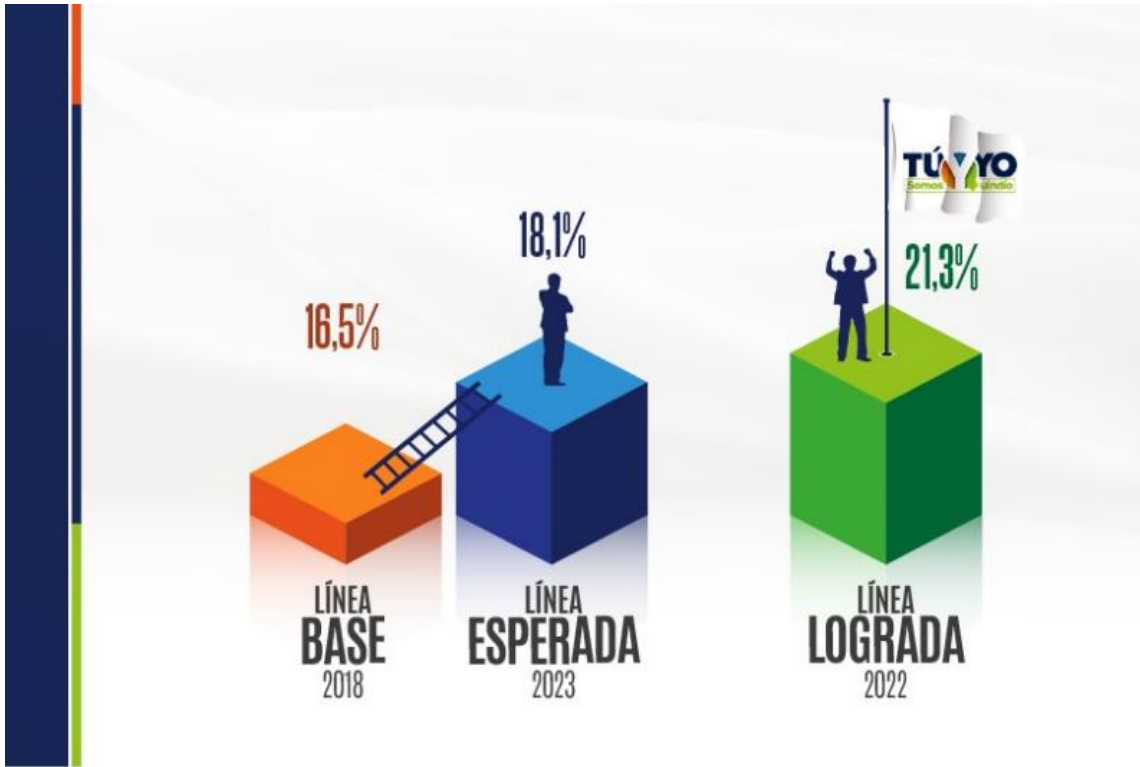
ESTADO DE CUMPLIMIENTO DE METAS FÍSICAS INSTITUTO DEPARTAMENTAL DE TRÁNSITO Y TRANSPORTE 2020-2023 (SEPTIEMBRE 30)

NOMBRE DEL PRODUCTO APROBADO EN EL PDT	NOMBRE DEL INDICADOR APROBADO EN EL PDT	TIPOLOGÍA META ACUMULADO NO ACUMULADO	META PRODUCTO CUATRENIO	AVANCE META FÍSICA CUATRENIO	AVANCE PORCENTAJE META FÍSICA CUATRENIO 2020-2023 (sep)
Formular e Implementar una estrategia de movilidad saludable, segura y sostenible.	Estrategia de movilidad saludable, segura y sostenible formulada e implementada	Acumulada	1	0.93	93%
Formular e implementar un programa de formación en normas de tránsito y fomento de cultura de la seguridad en la vía.	Programa de formación cultural de la seguridad en la vía formulado e implementado.	Acumulada	1	0.83	83%
Formular e Implementar un programa de control, prevención y atención del tránsito y el transporte en los municipios y vías de jurisdicción del IDTQ.	Programa de control y atención del tránsito y el transporte formulado e implementado	Acumulada	1	0.96	96%
Diseñar e implementar un programa de señalización y demarcación en los municipios y vías de jurisdicción del IDTQ.	Programa de Señalización y Demarcación en los municipios y vías de jurisdicción del IDTQ formulado e implementado	Acumulada	1	0.68	68%

INDICADORES DE BIENESTAR Y/O RESULTADO

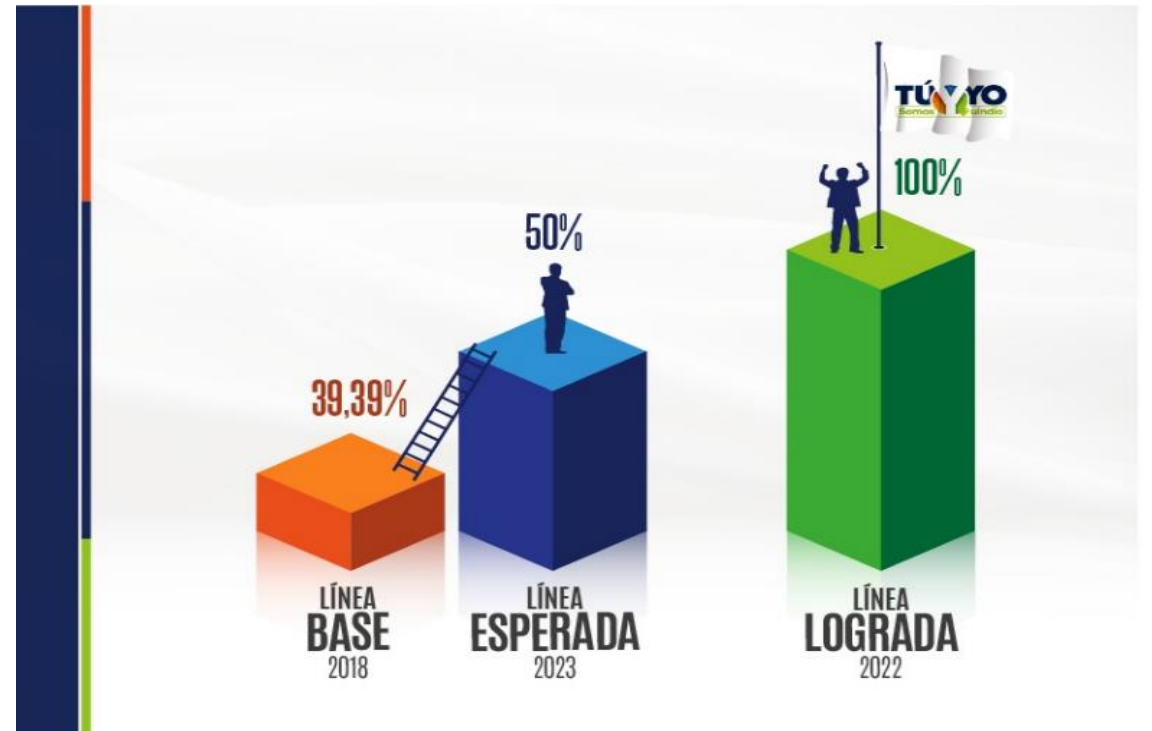
SECTOR: AGRICULTURA Y DESARROLLO RURAL

Crecimiento económico del sector agropecuario (PIB)



Fuente: DANE - Cuentas departamentales

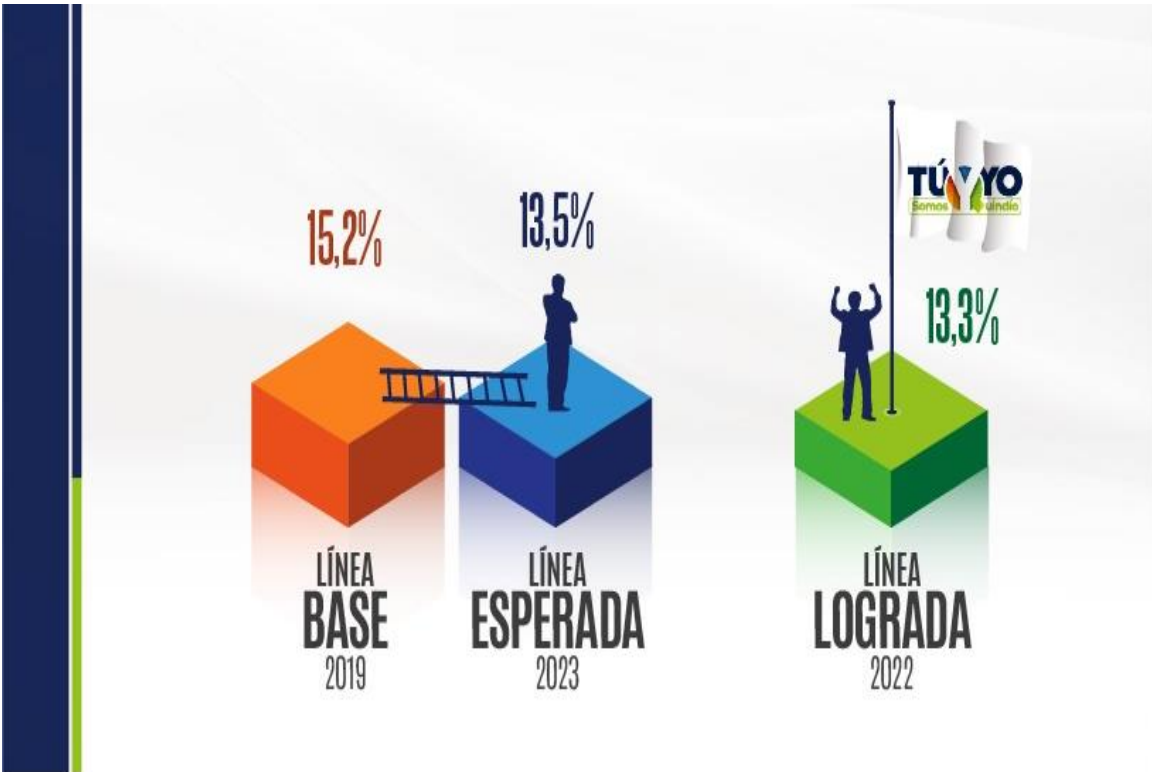
Cobertura de asociaciones de mujeres fortalecidas.



Fuente: Secretaria de Familia..


SECTOR: TRABAJO

Tasa de desempleo



Fuente: Observatorio Económico del Departamento

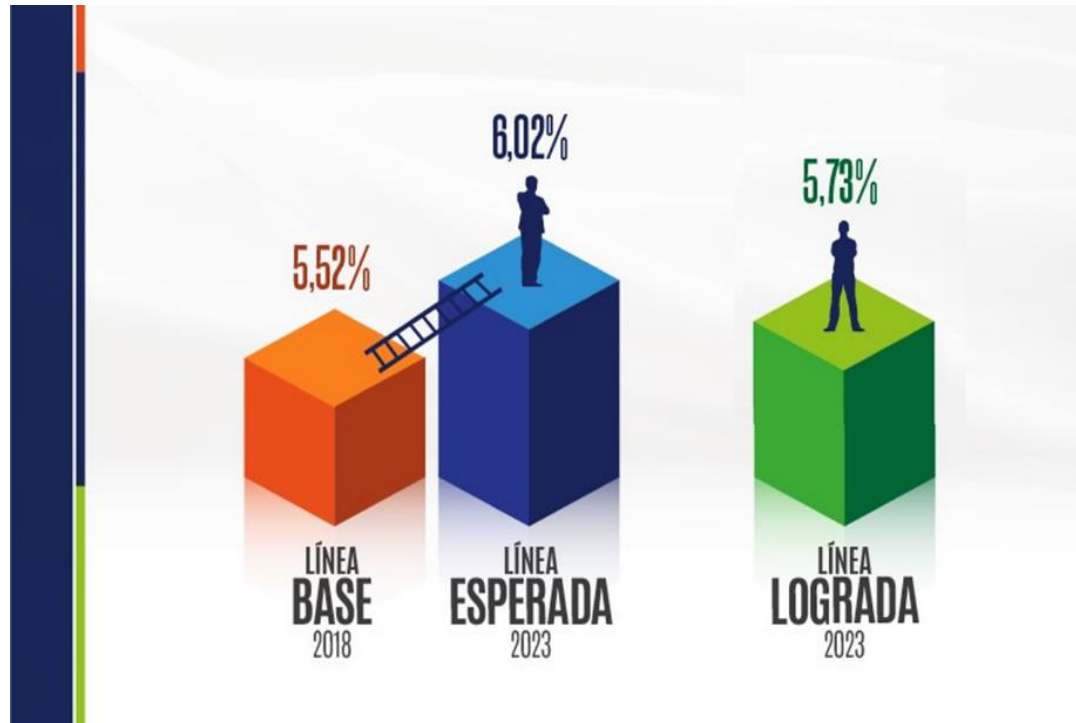
Tasa de niños, niñas y adolescentes que participan en una actividad remunerada o no x cada 100.000 habitantes en el Departamento del Quindío.



Fuente: SIRITI.

SECTOR: TRABAJO

Índice Departamental de Competitividad



Fuente: Consejo Privado de Competitividad & Universidad del Rosario

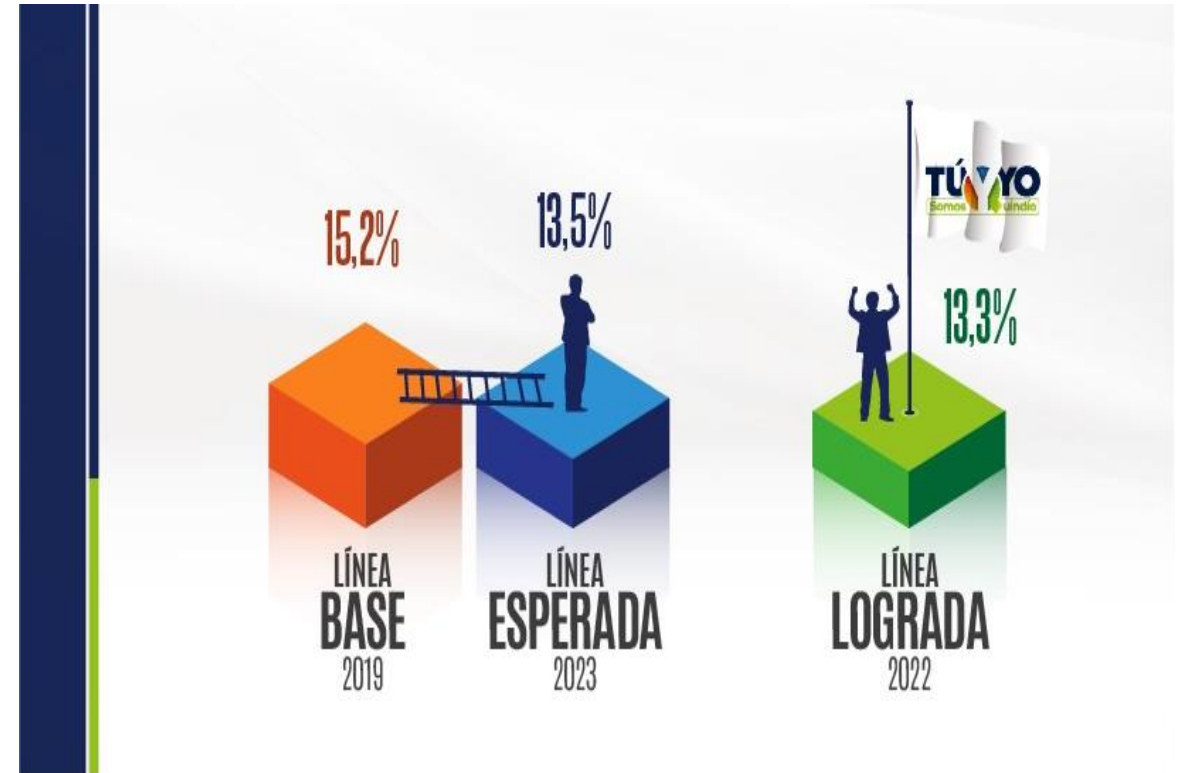
SECTOR: COMERCIO, INDUSTRIA Y TURISMO

Crecimiento económico del sector agropecuario (PIB)



Fuente: DANE - Cuentas departamentales

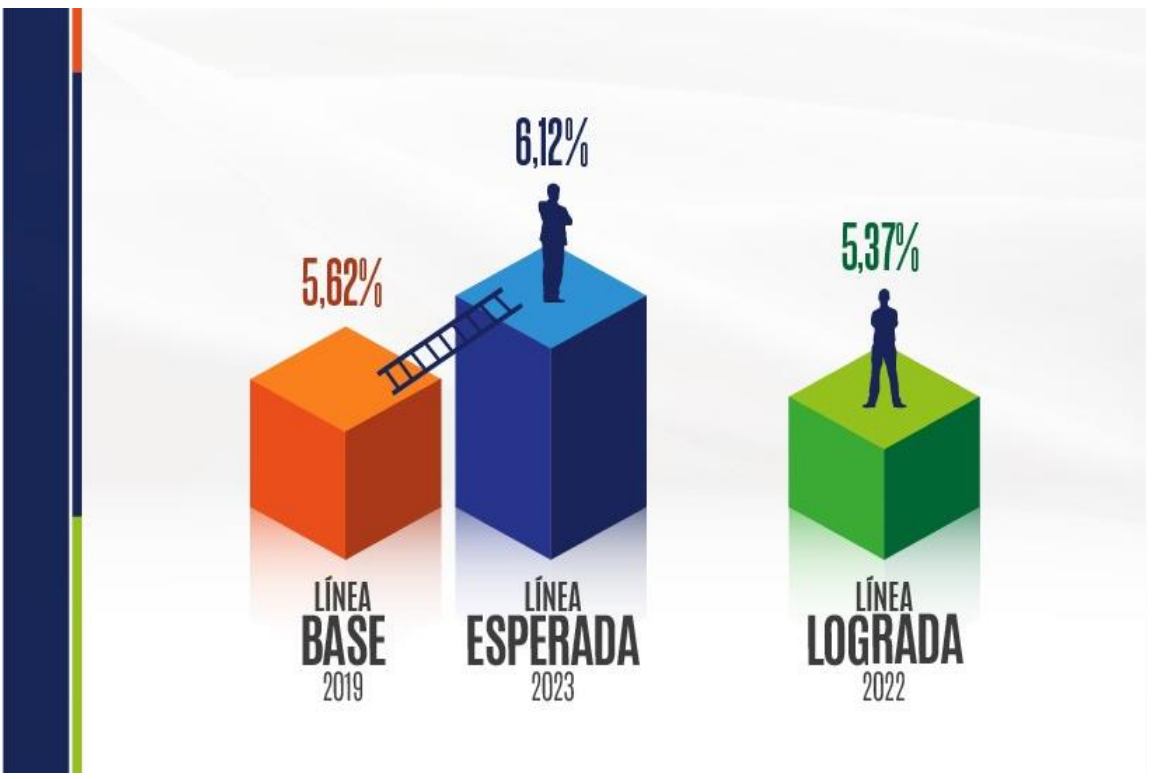
Tasa de desempleo



Fuente: Observatorio Económico del Departamento

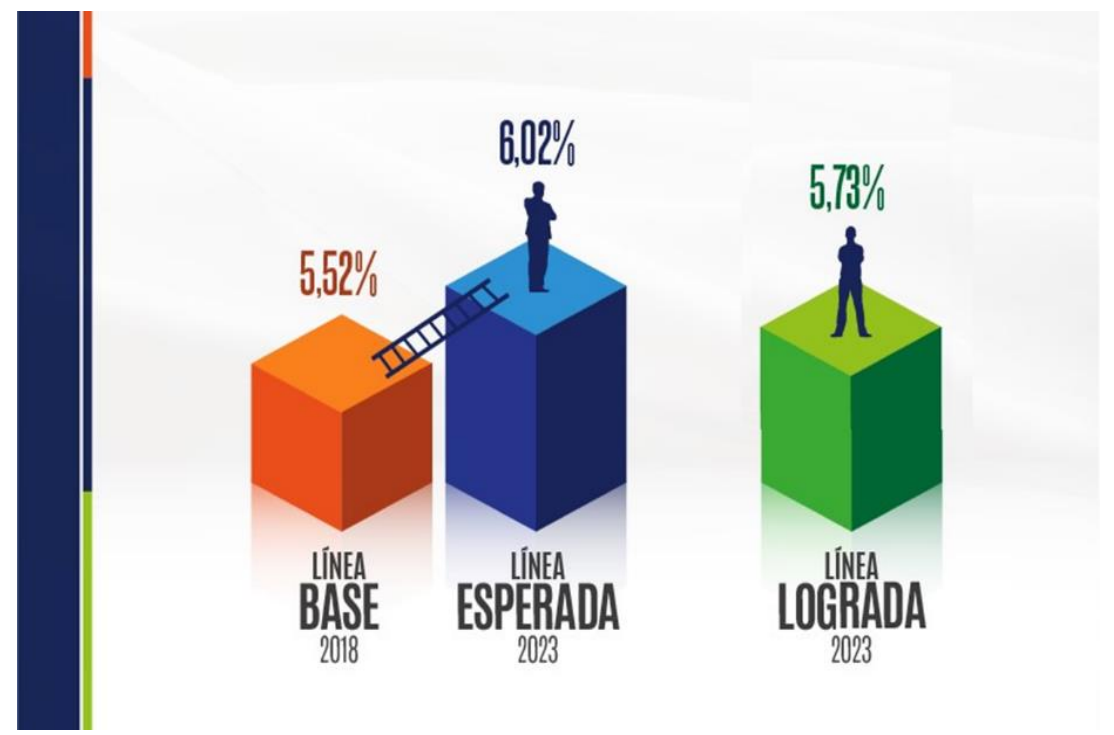
SECTOR: COMERCIO, INDUSTRIA Y TURISMO

Índice Departamental de Competitividad Turística



Fuente: Centro de pensamiento turístico-Colombia (Cotelco-Unicafam)


Índice Departamental de Competitividad



Fuente: Consejo Privado de Competitividad & Universidad del Rosario

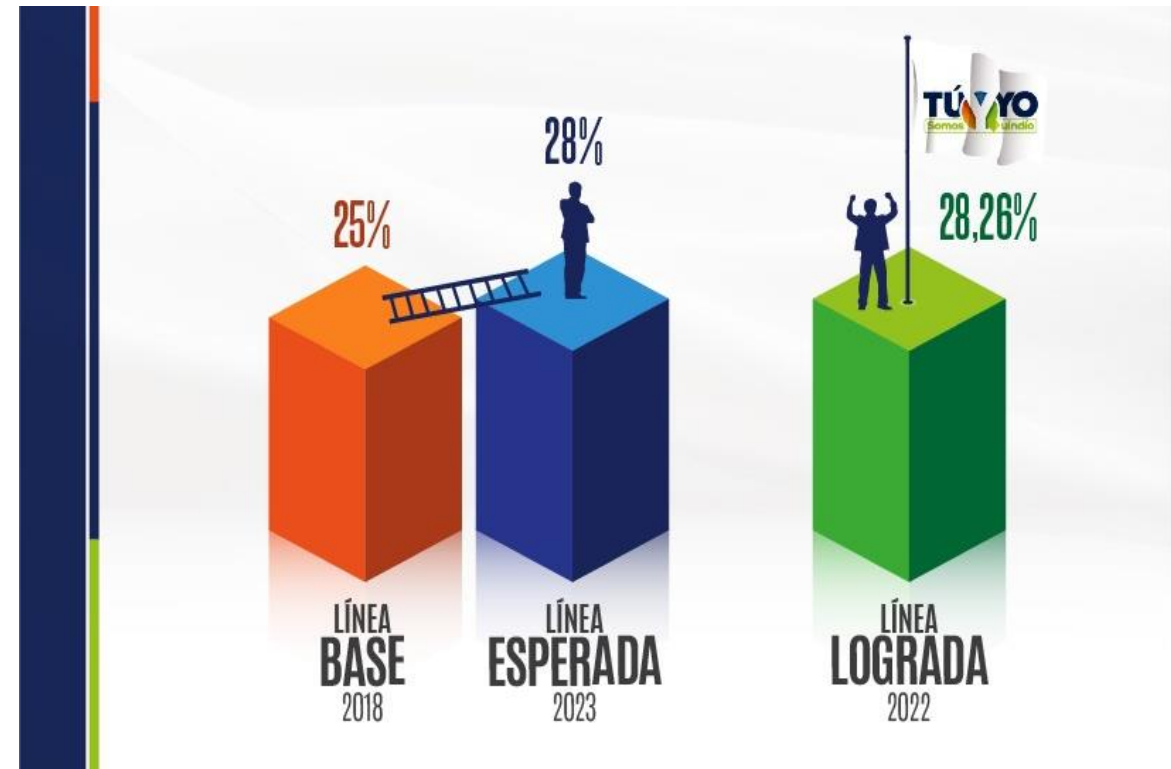
SECTOR: AMBIENTE Y DESARROLLO SOSTENIBLE

Cobertura de municipios del Departamento del Quindío atendidos con estudios y/o construcción de obras para mitigación y atención a desastres realizada



Fuente: Unidad Departamental de Gestión de Riesgo de Desastres

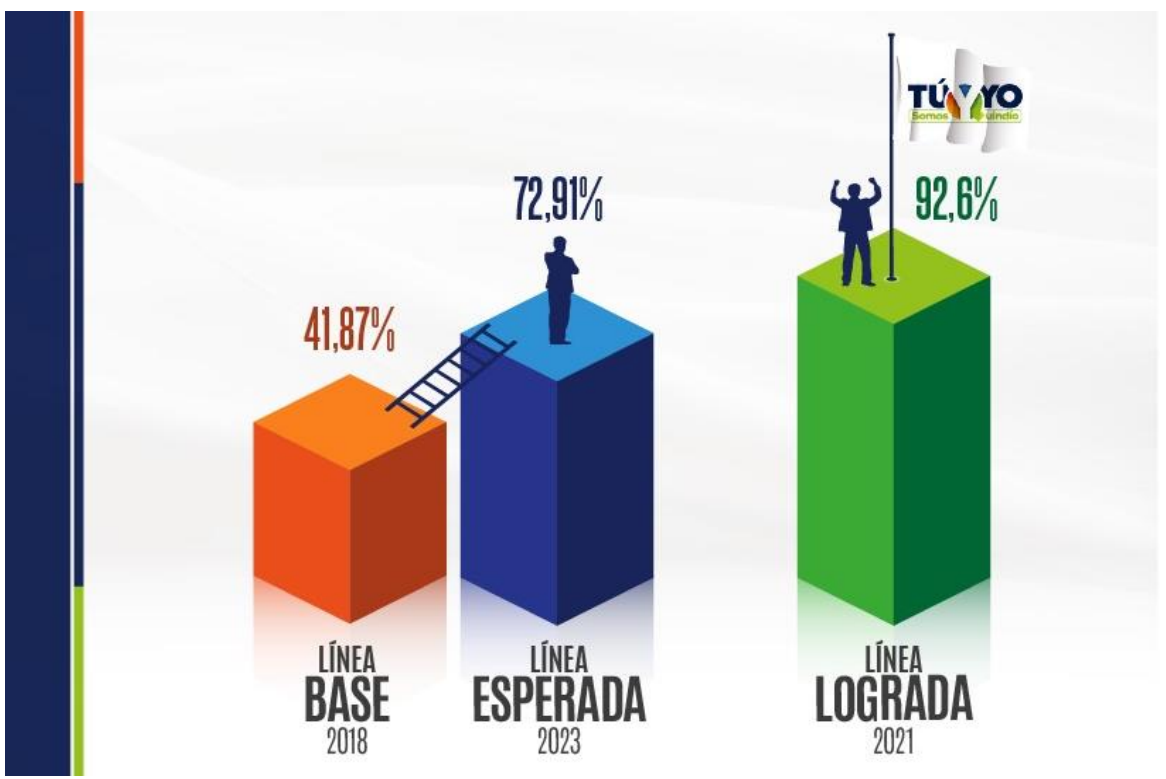
Porcentaje ecosistemas protegidos y/o en procesos de restauración en el departamento



Fuente: IDEAM

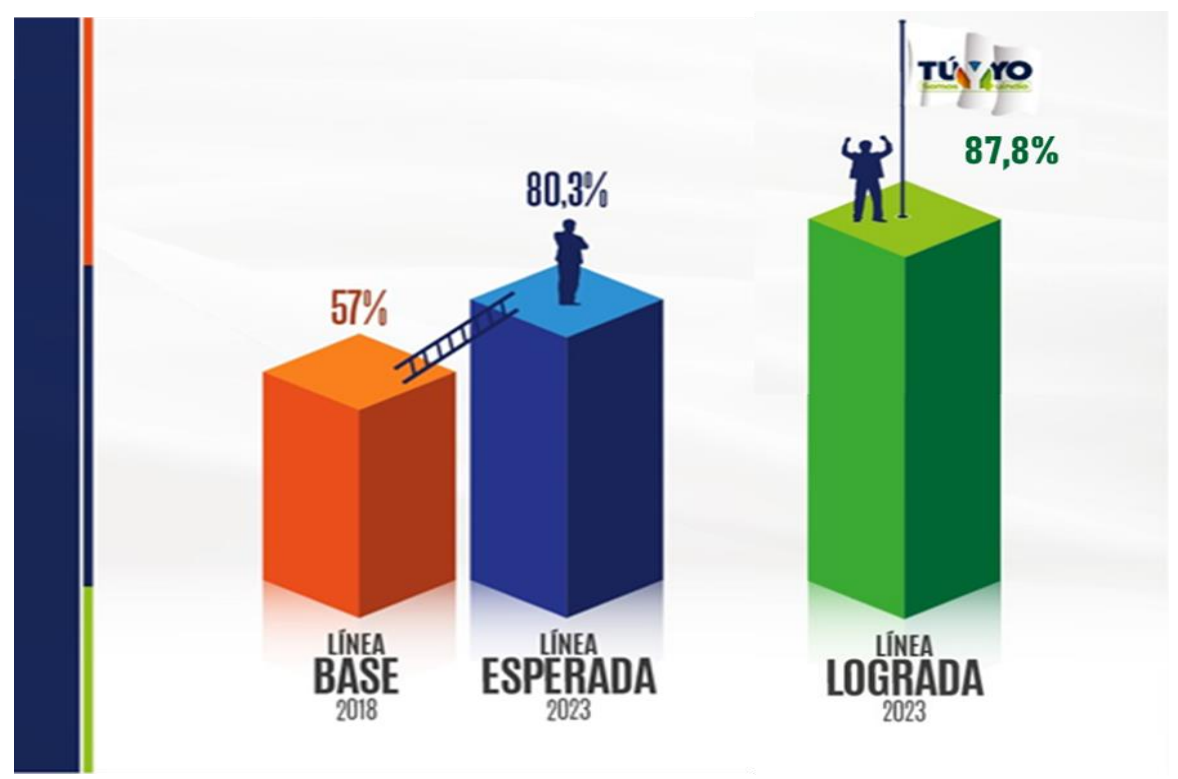
SECTOR: CIENCIA TECNOLOGÍA DE LA INFORMACIÓN Y LAS COMUNICACIONES

Nivel de avance alto en el Índice de Gobierno Digital



Fuente: Datos Abiertos. Ministerio de Tecnologías de la Información y las Comunicaciones

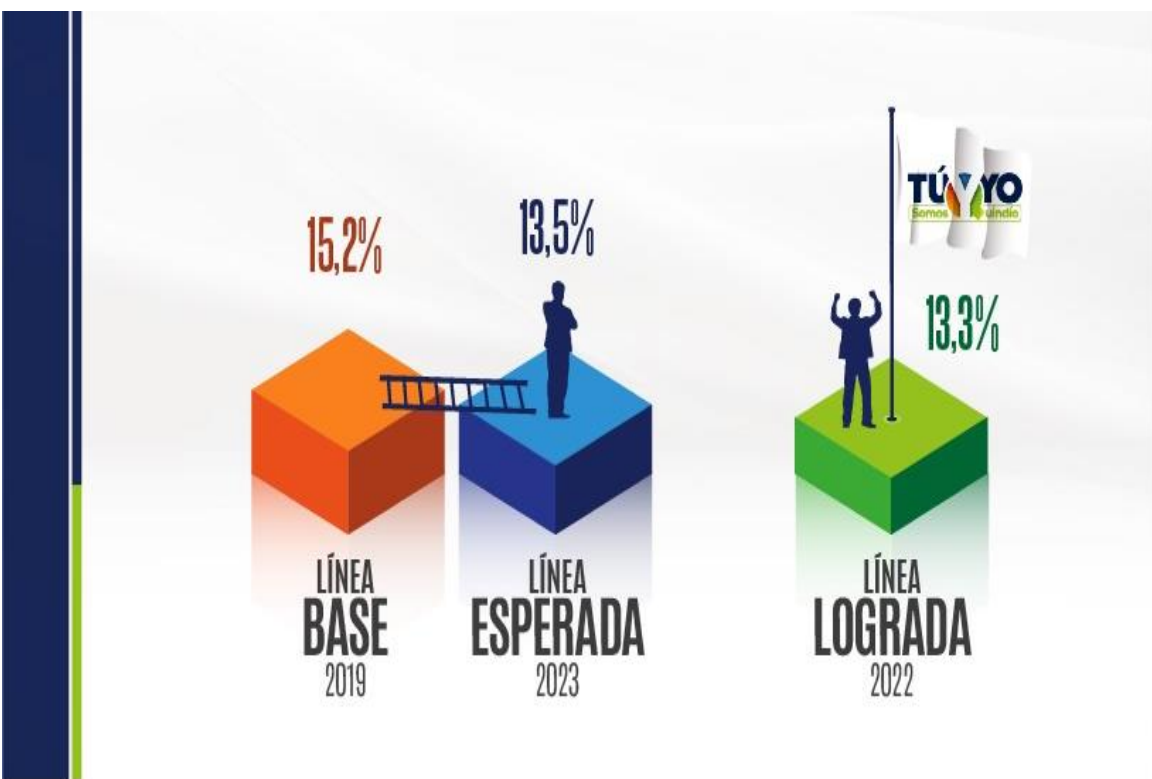
Tasa de crecimiento de puntos de acceso a internet gratis



Fuente: Secretaría TIC Departamental

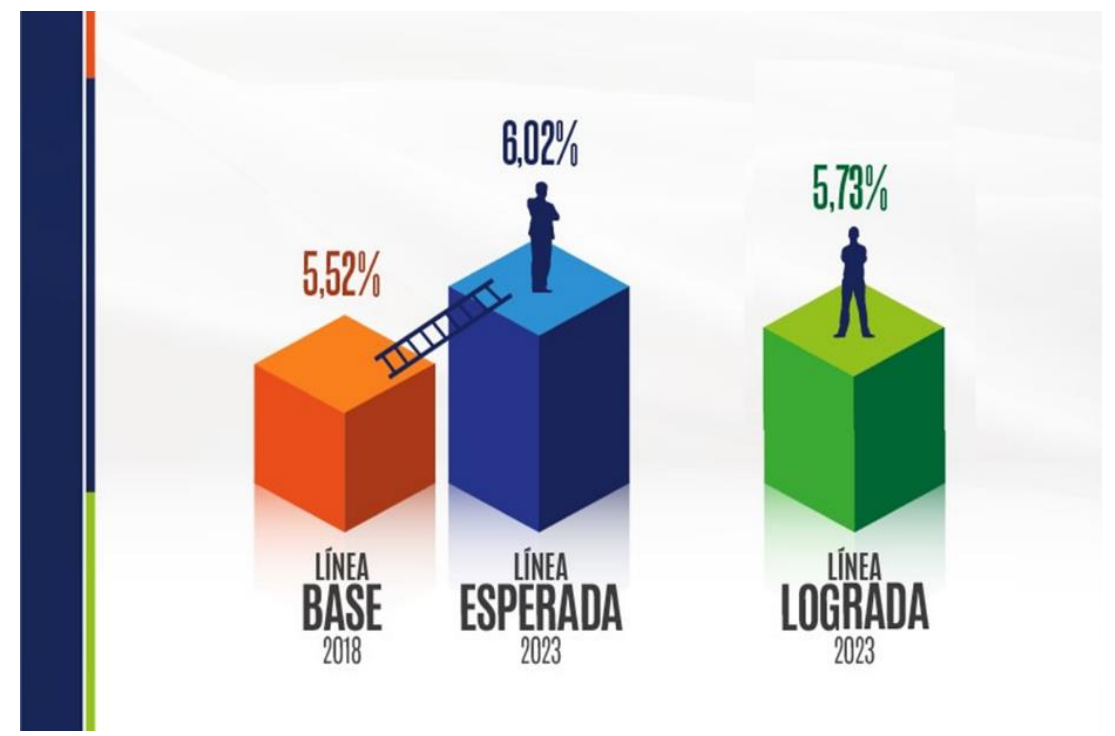
SECTOR: CIENCIA TECNOLOGÍA DE LA INFORMACIÓN Y LAS COMUNICACIONES

Tasa de desempleo



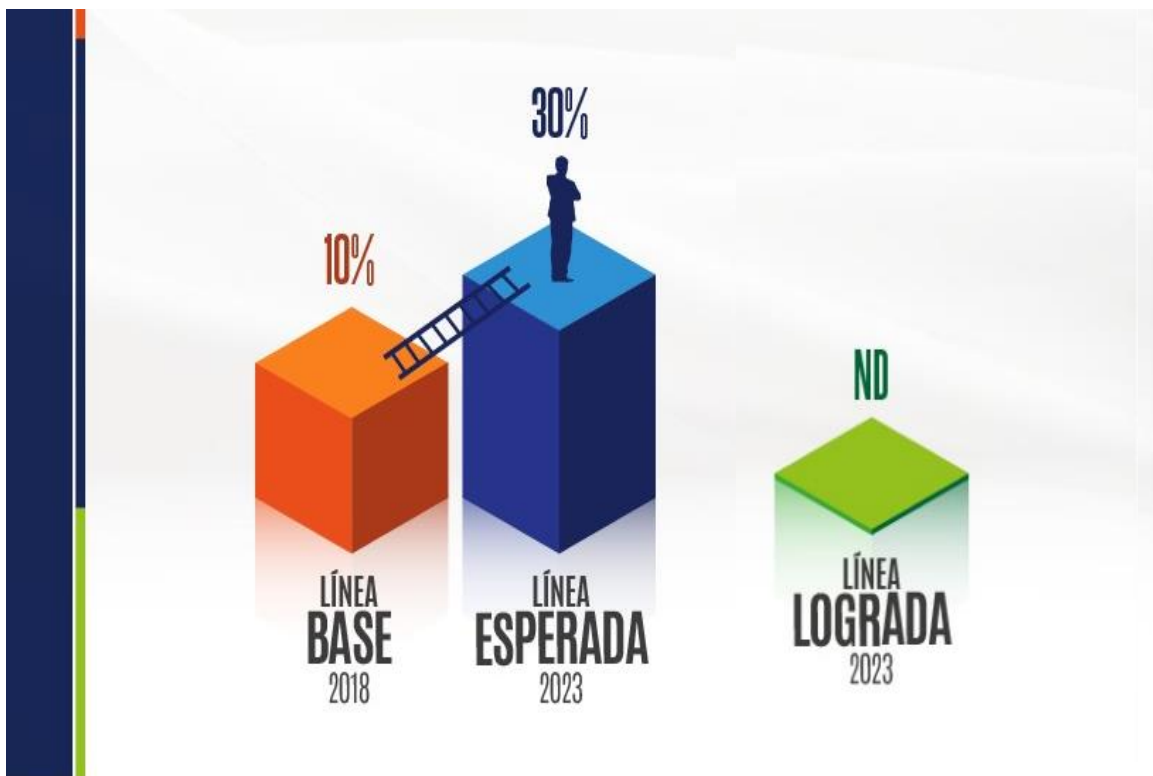
Fuente: Observatorio Económico del Departamento

Índice Departamental de Competitividad



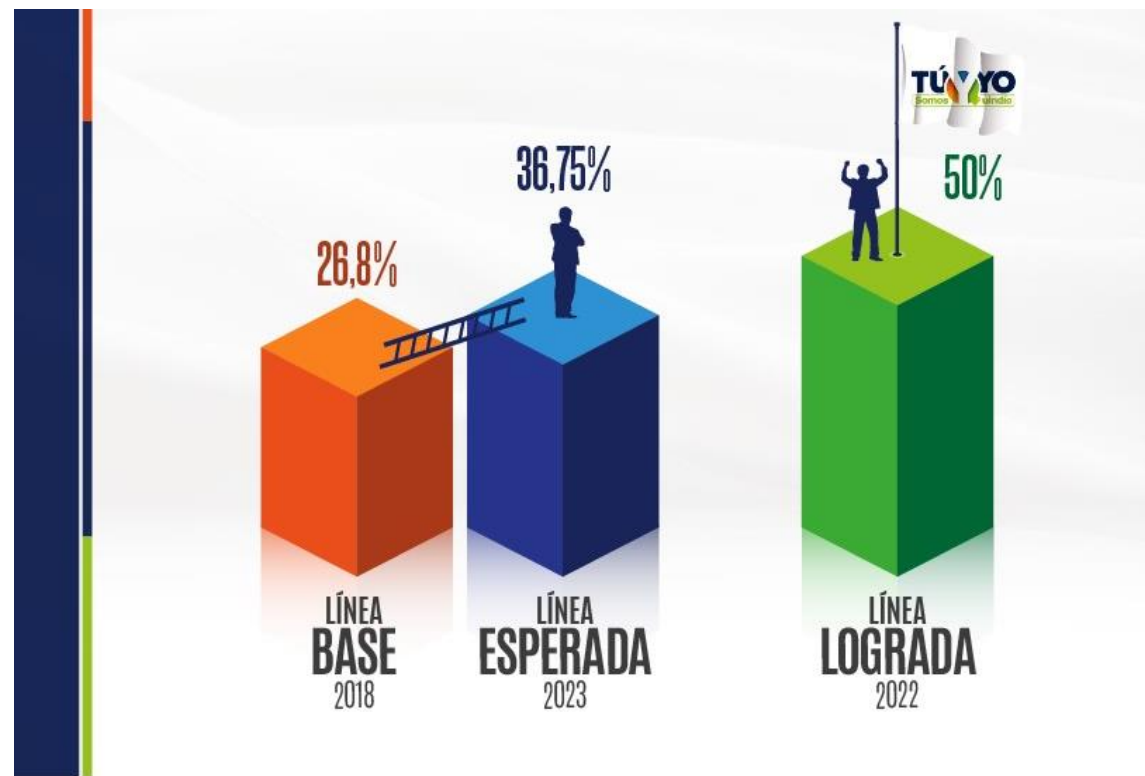
Fuente: Consejo Privado de Competitividad & Universidad del Rosario

Incremento de emprendimientos y/o empresas de base tecnológica



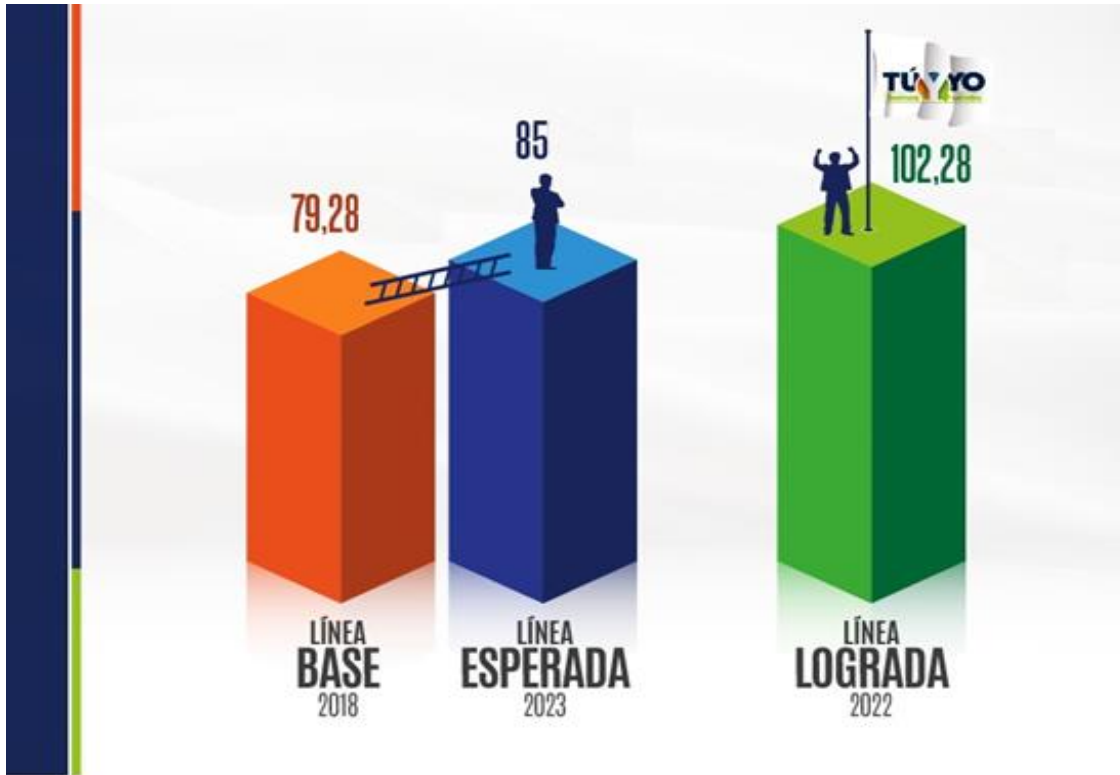
Fuente: Página de Datos Abiertos Colombia

Tasa de crecimiento de empresas en el sector productivo transformadas digitalmente



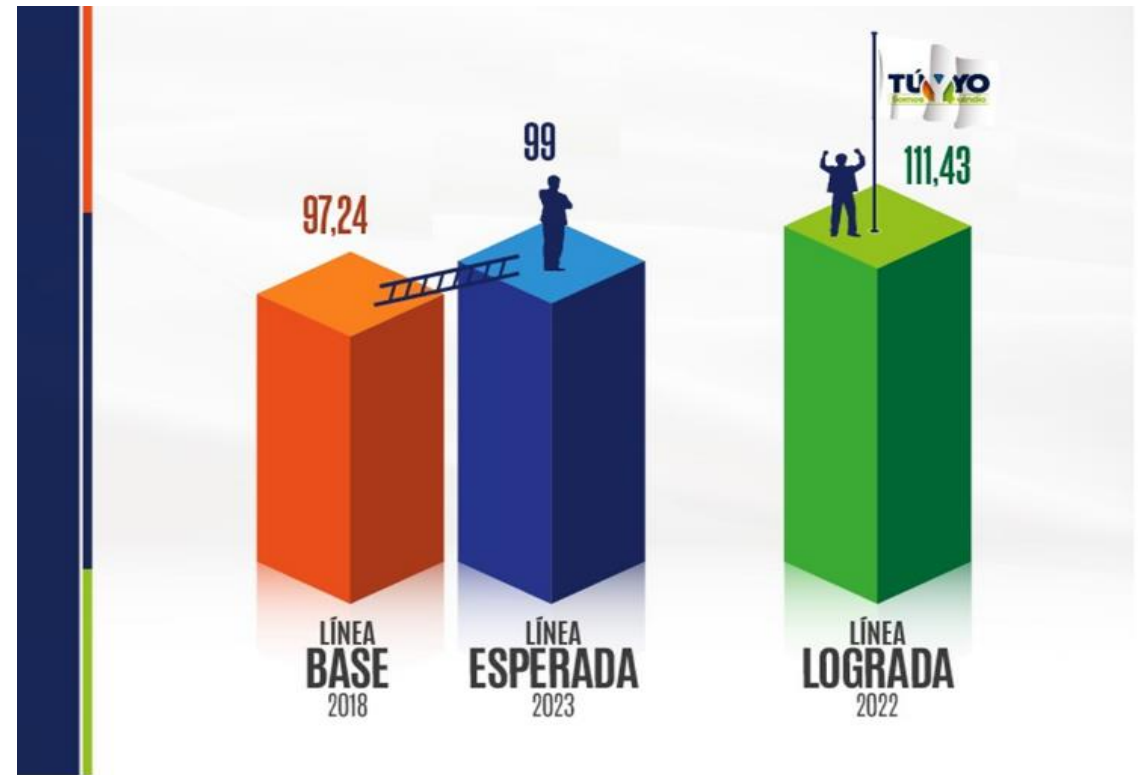
Fuente: Observatorio TIC Cámara de Comercio Armenia

Tasa de cobertura bruta en educación básica primaria



Fuente: Secretaría de Educación Departamental - Ministerio de Educación Nacional

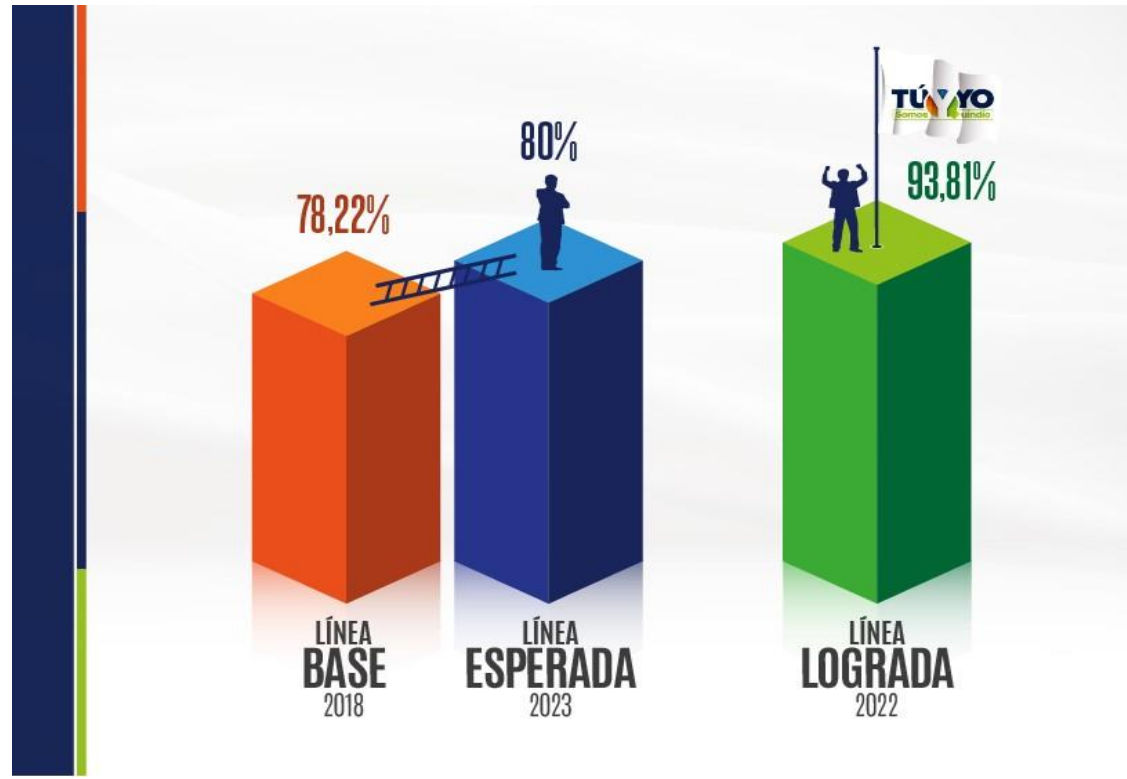
Tasa de cobertura bruta en educación básica secundaria



Fuente: Secretaría de Educación Departamental - Ministerio de Educación Nacional

SECTOR: CIENCIA, TECNOLOGÍA E INNOVACIÓN

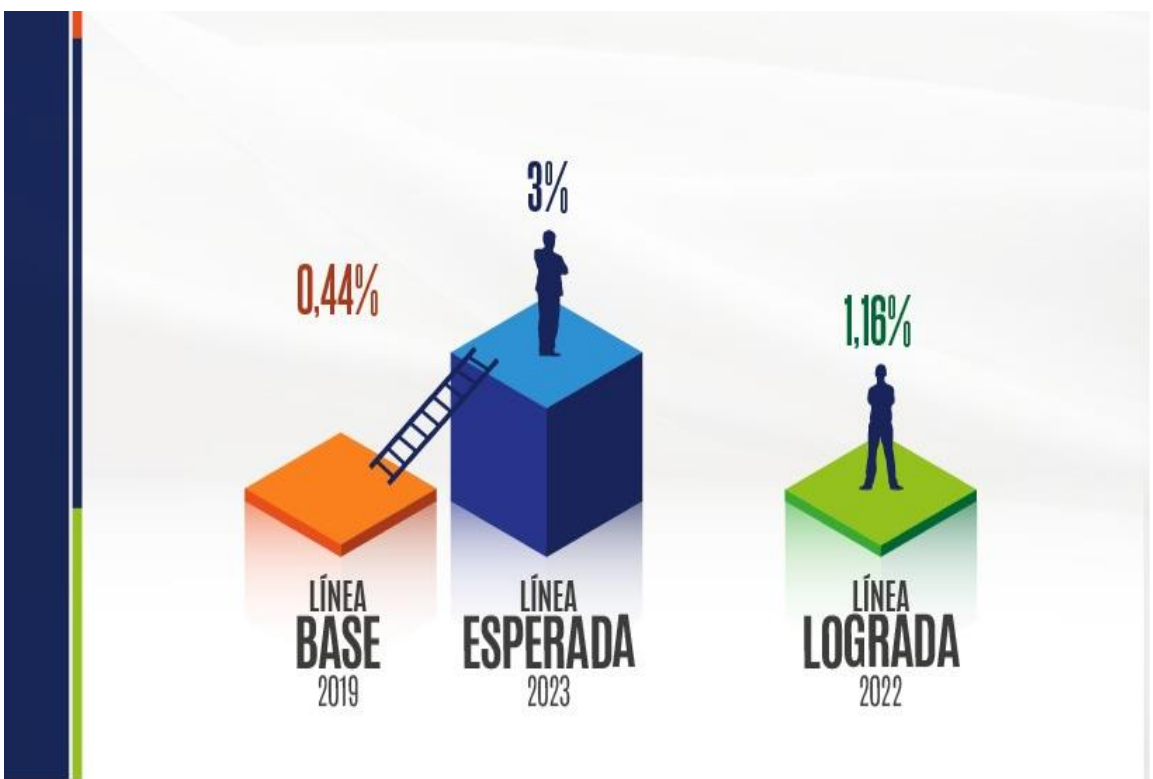
Tasa de cobertura bruta en educación media.



Fuente: Secretaría de Educación Departamental

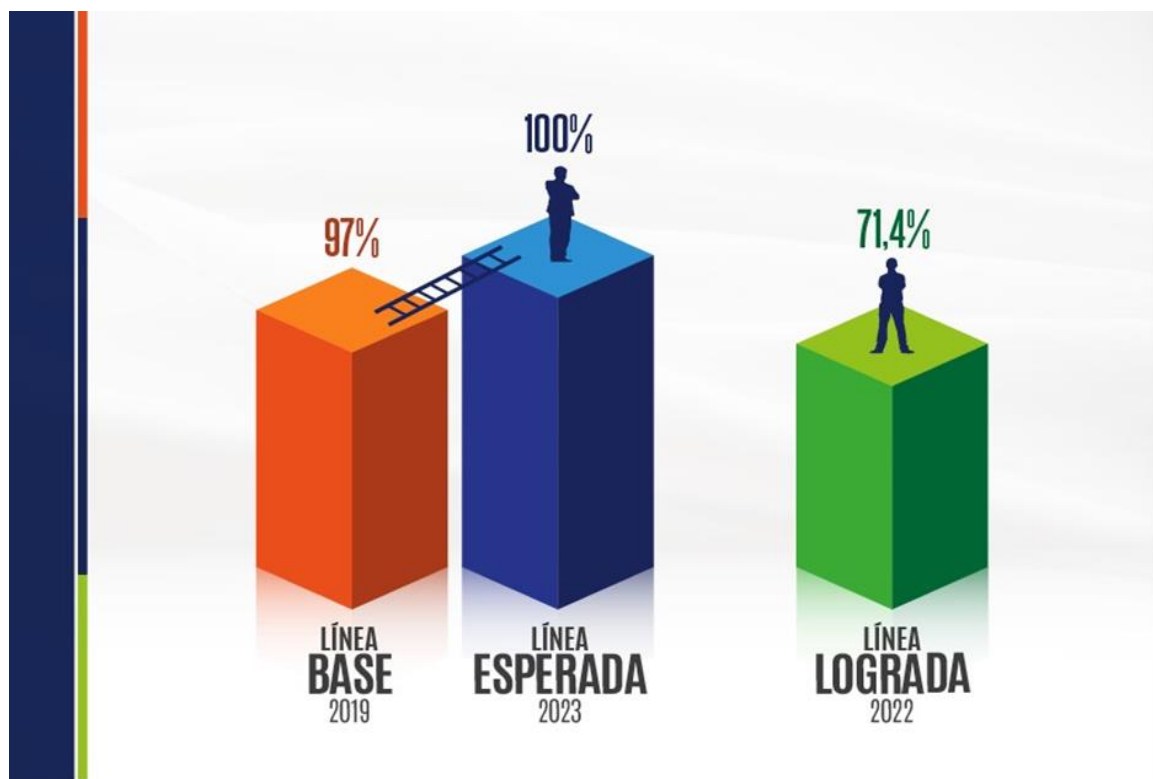
SECTOR: CULTURA

Cobertura en formación artística y cultural



Fuente: Secretaría de Cultura Departamental / Plan Biocultura

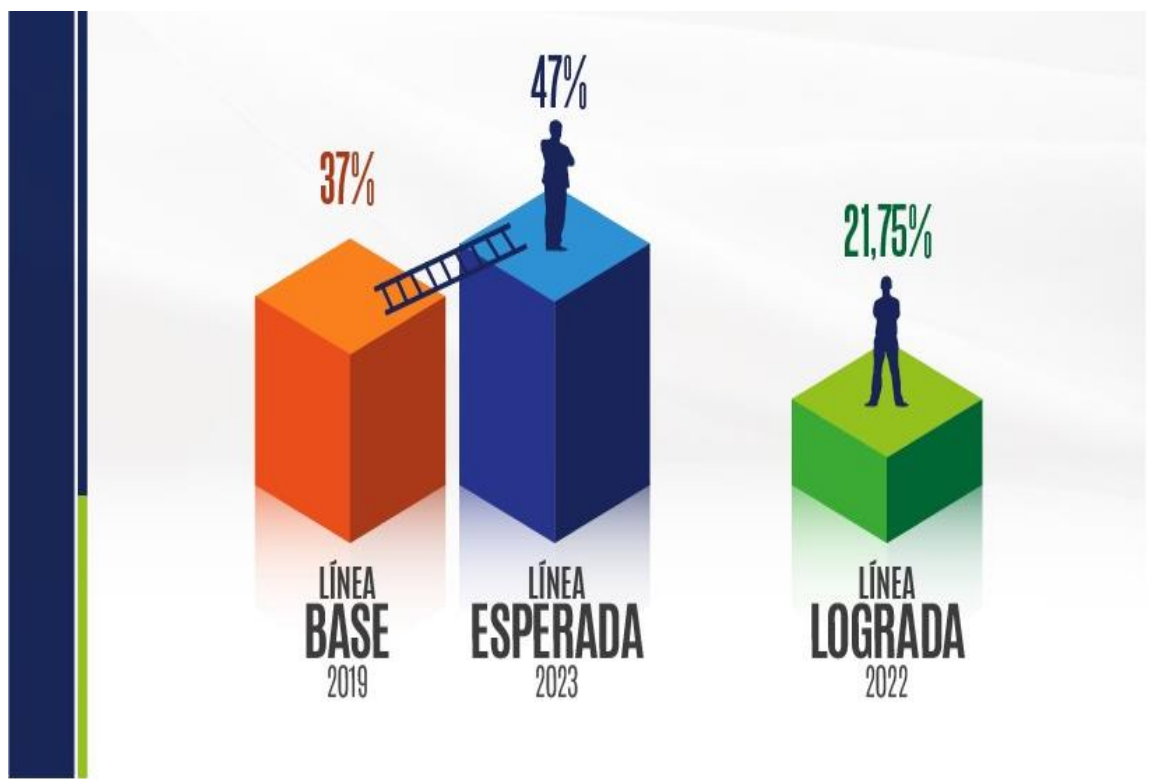
Tasa de cumplimiento al Plan Biocultura- protección del patrimonio y del PCC



Fuente: Secretaría de Cultura Departamental

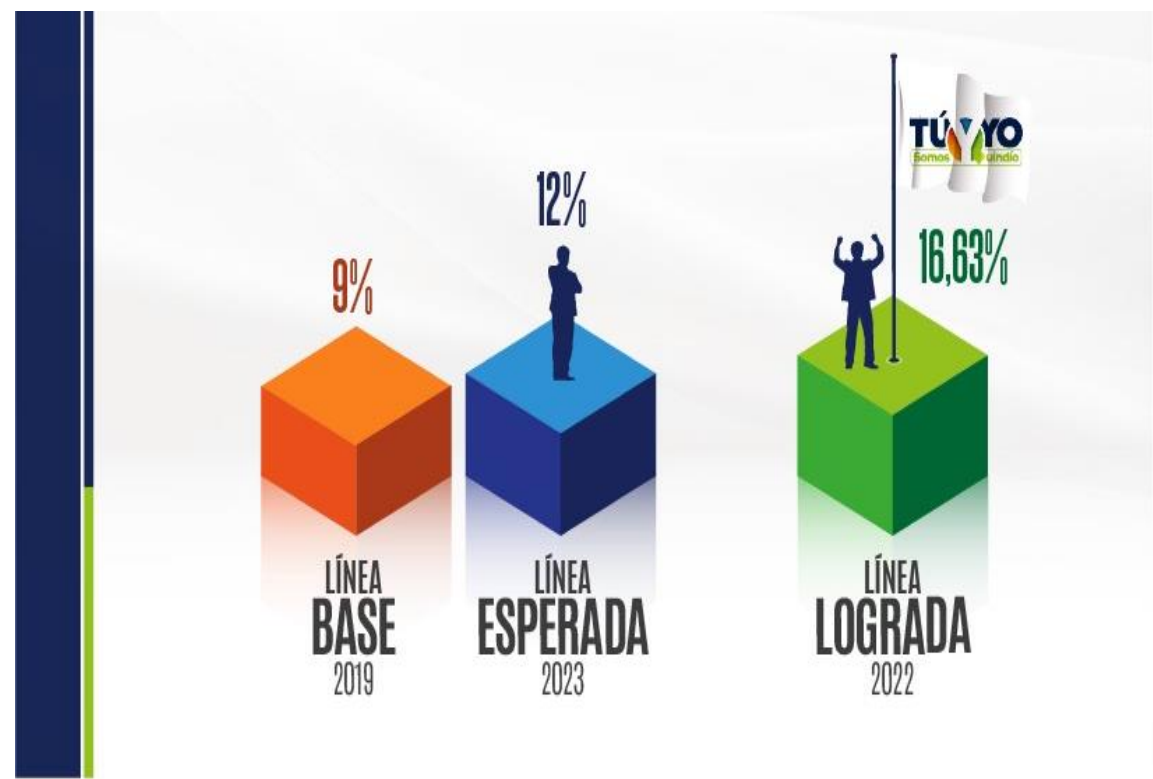
SECTOR: CULTURA

Tasa de lectura en el departamento



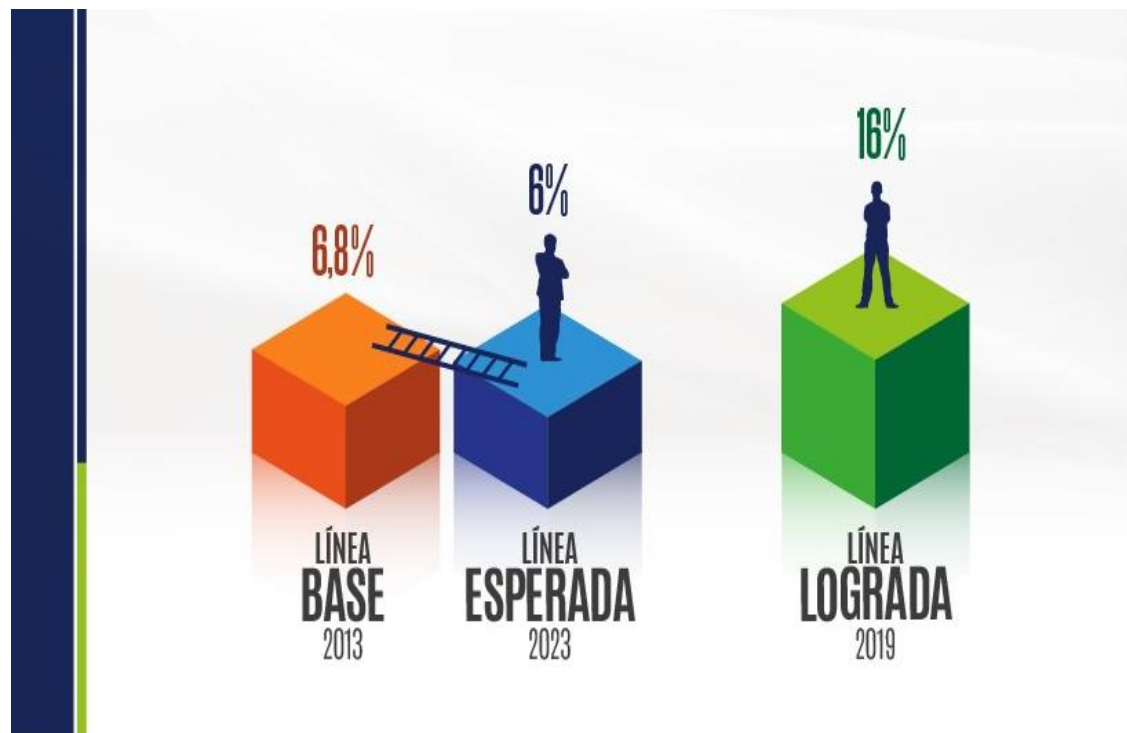
Fuente: Secretaría de Cultura Departamental

Tasa de participación en procesos y actividades artísticas y culturales



Fuente: Secretaría de Cultura Departamental

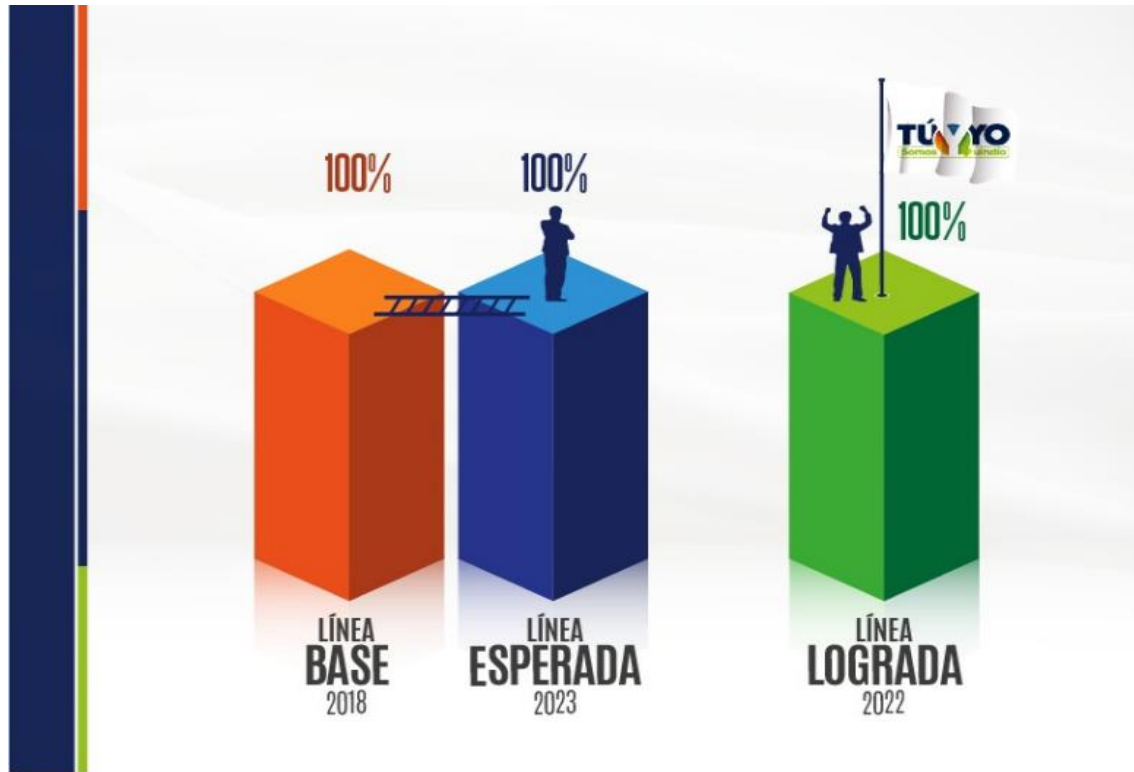
Tasa de consumo de sustancias psicoactivas x 100.000 habitantes en el Departamento del Quindío.



Fuente: Observatorio de Drogas de Colombia.

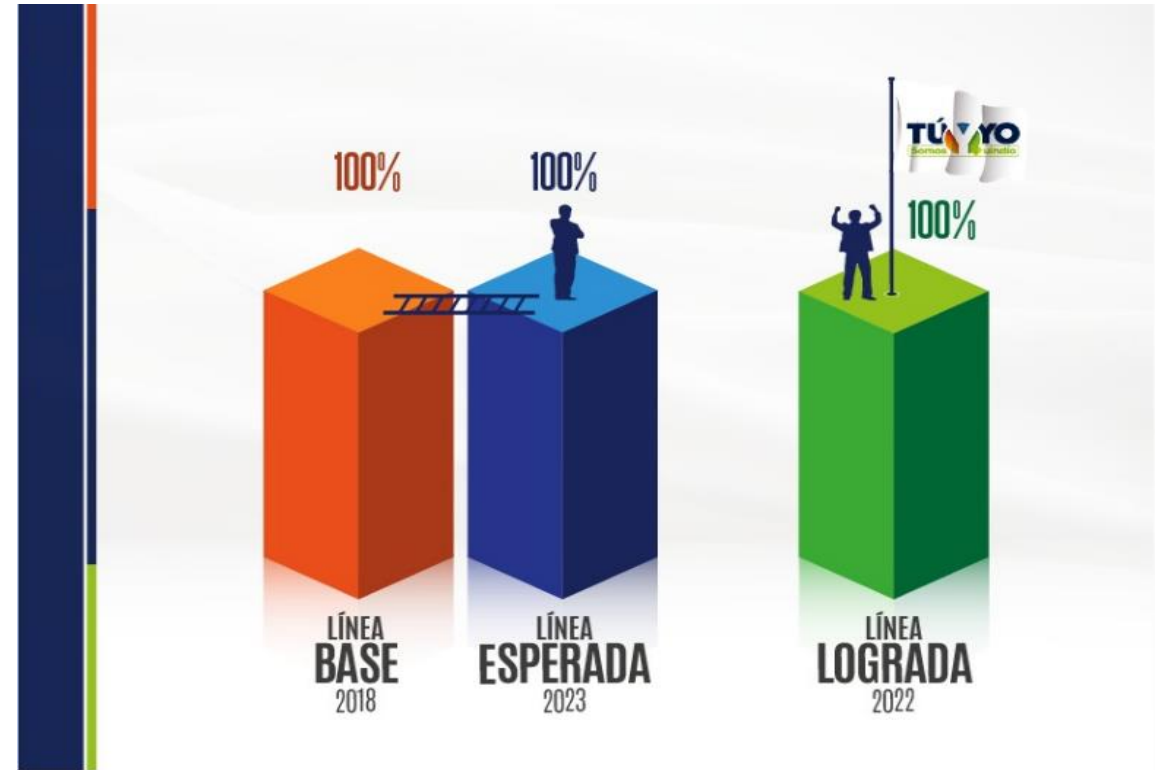
SECTOR: DEPORTE Y RECREACIÓN

Cobertura de ligas apoyadas en el Departamento del Quindío



Fuente: Indeportes Quindío

Cobertura de municipios que participan en programas de recreación, actividad física y deporte social y comunitario en el Departamento del Quindío



Fuente: Indeportes Quindío

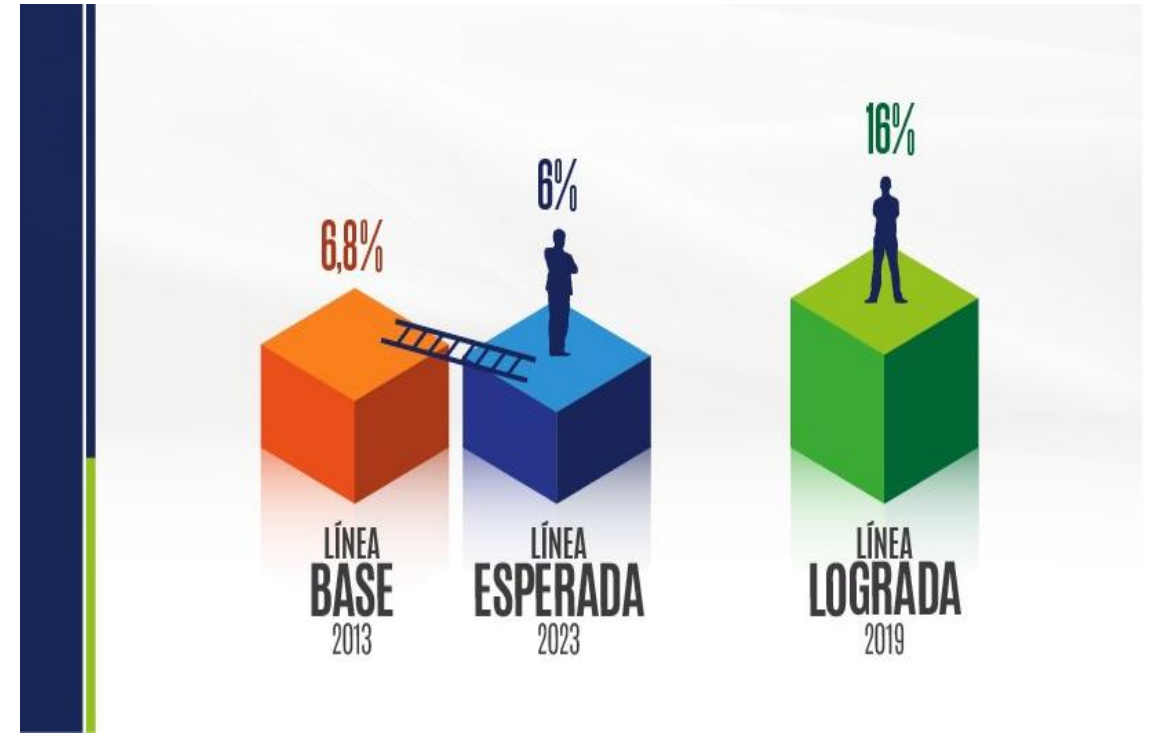
SECTOR: DEPORTE Y RECREACIÓN

Porcentaje de medallería del Departamento del Quindío en los Juegos Nacionales



Fuente: Indeportes Quindío

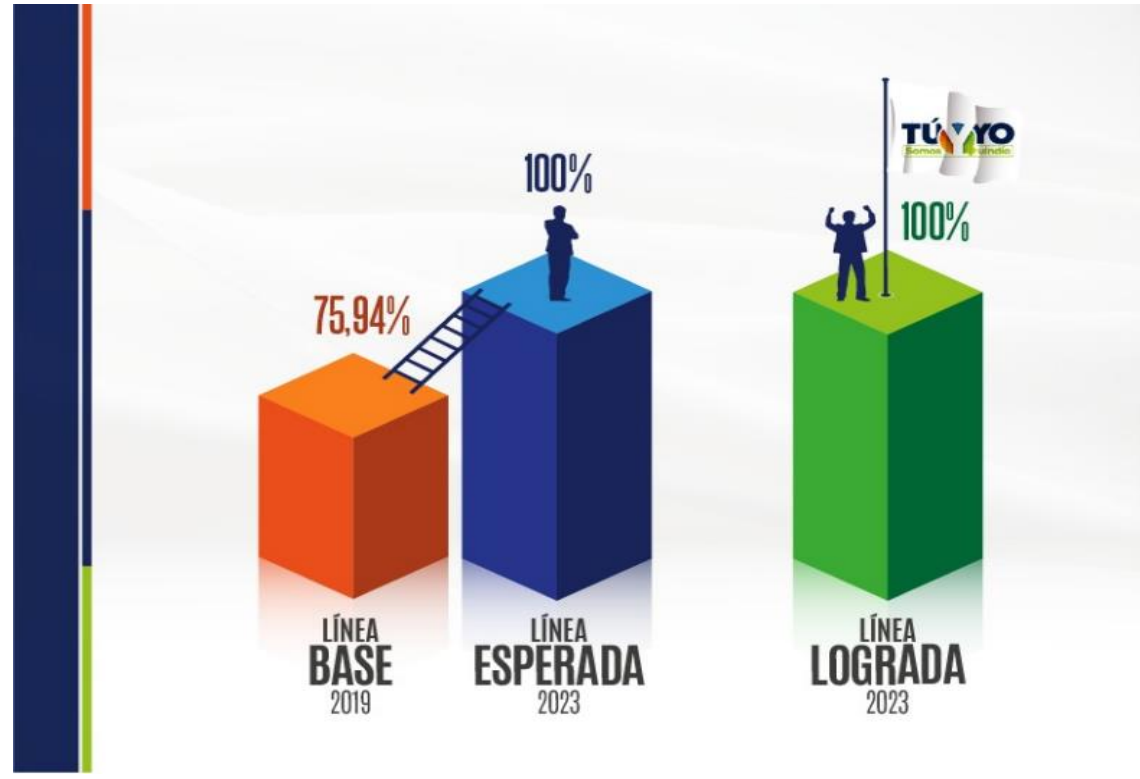
Tasa de consumo de sustancias psicoactivas x 100.000 habitantes en el Departamento del Quindío.



Fuente: Observatorio de Drogas de Colombia.

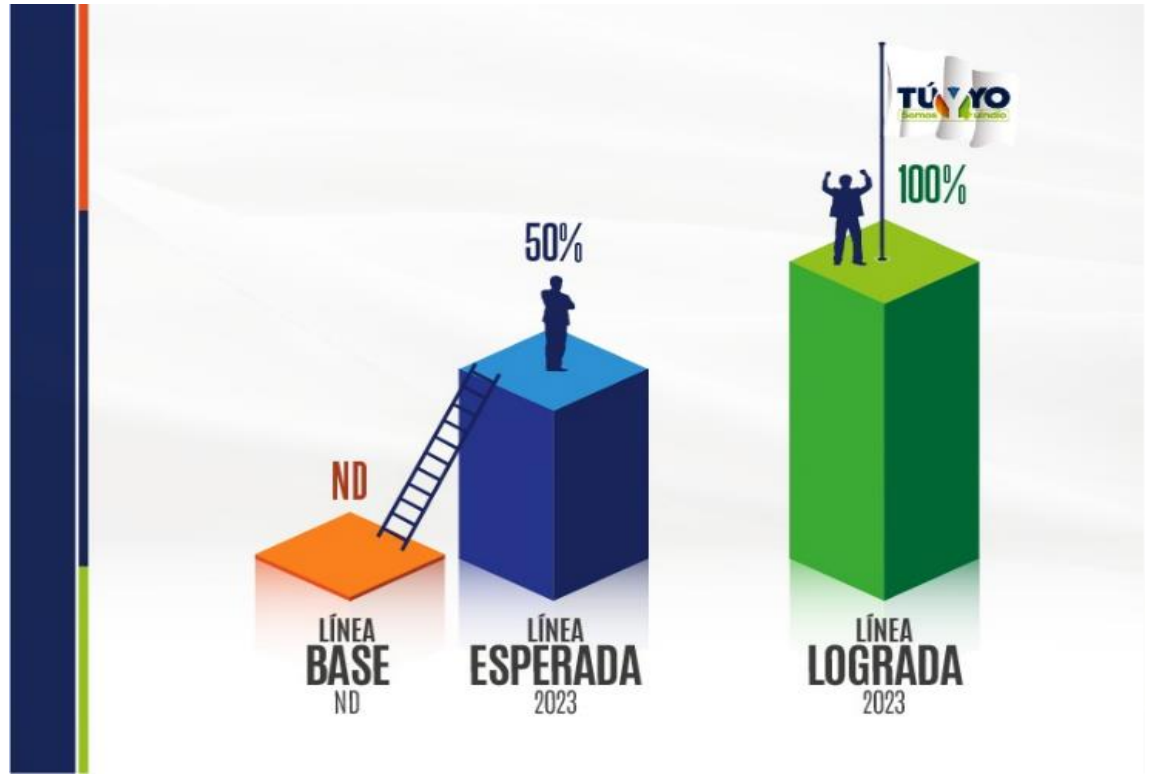
SECTOR: EDUCACIÓN

Cobertura de Instituciones Educativas con Planes Escolares de Gestión del Riesgo de Desastres-PEGERD.



Fuente: Secretaría de Educación Departamental

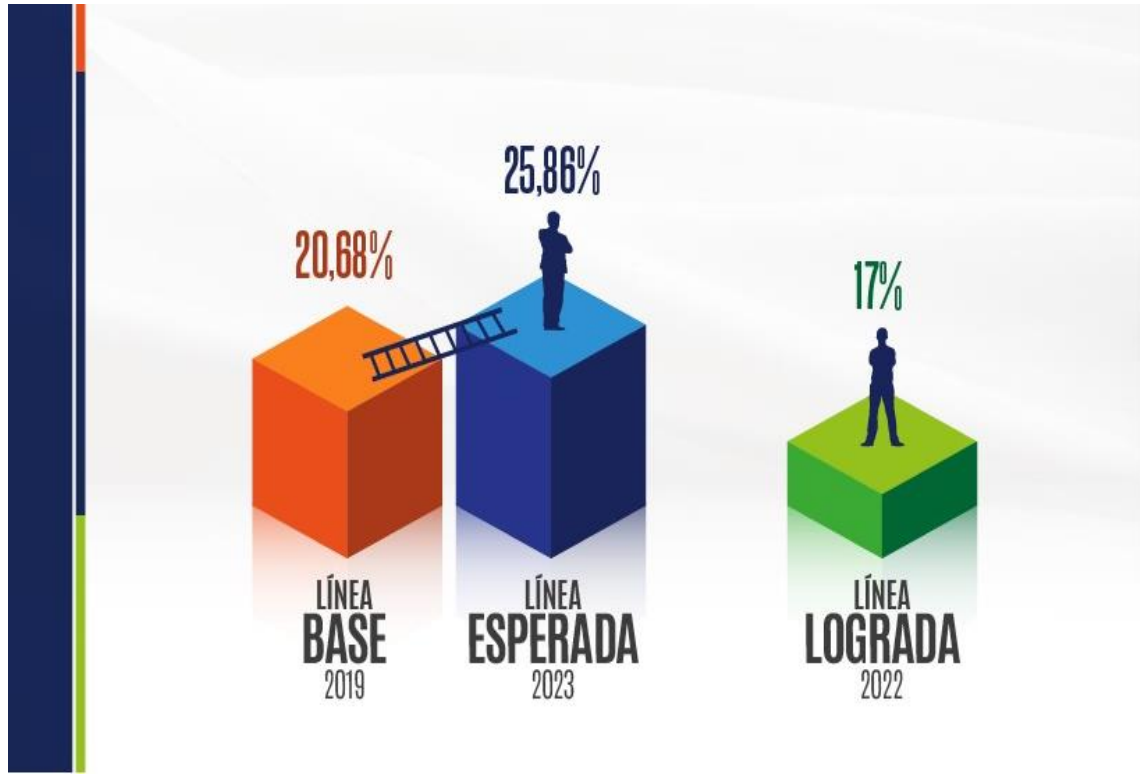
Cobertura en asistencia técnica a la educación inicial (0 a 4 años).



Fuente: Secretaría de Educación Departamental

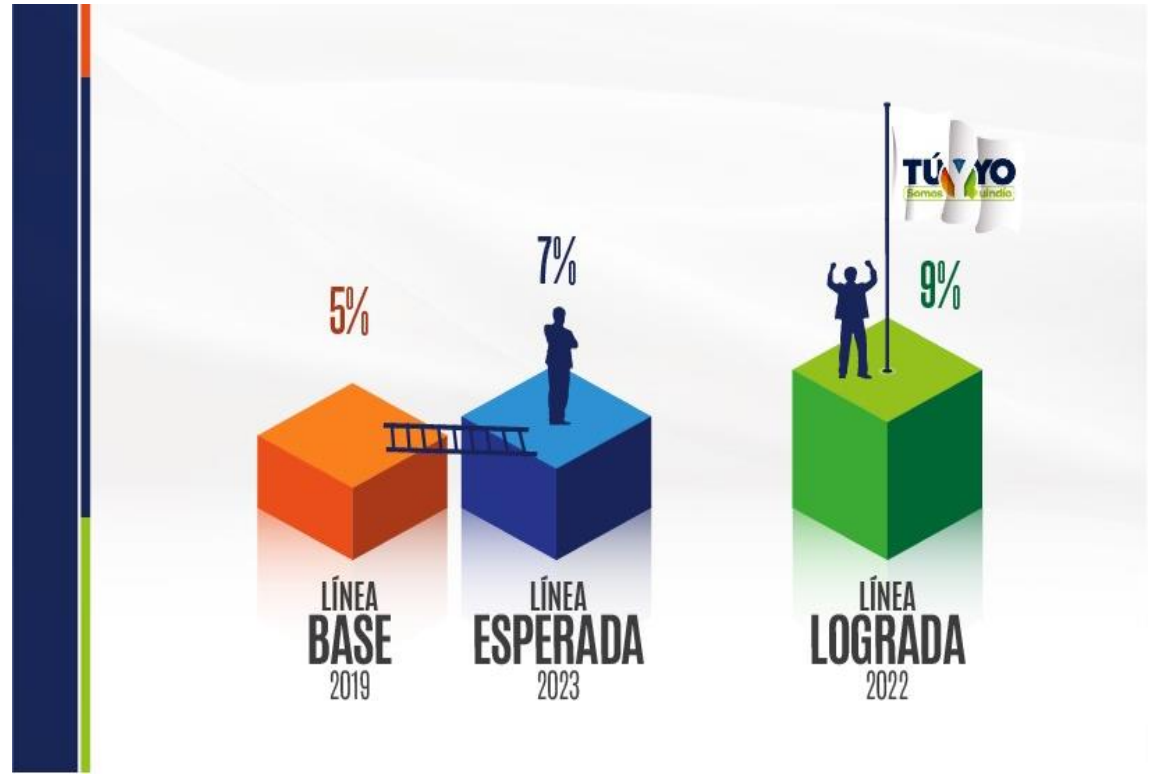
SECTOR: EDUCACIÓN

Porcentaje de colegios pruebas SABER 11 con resultado A+ - A.



Fuente: Secretaría de Educación Departamental

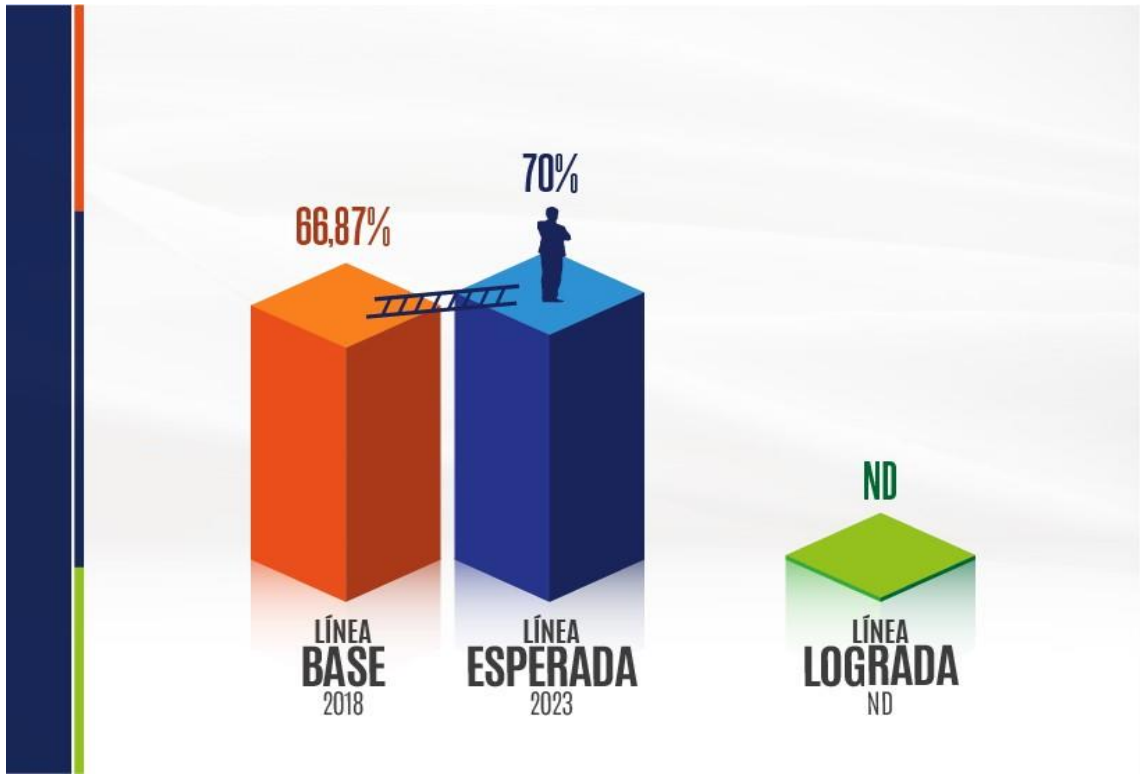
Porcentaje de estudiantes de grado 11 con dominio de inglés a nivel B1 (preintermedio)



Fuente: Secretaría de Educación Departamental

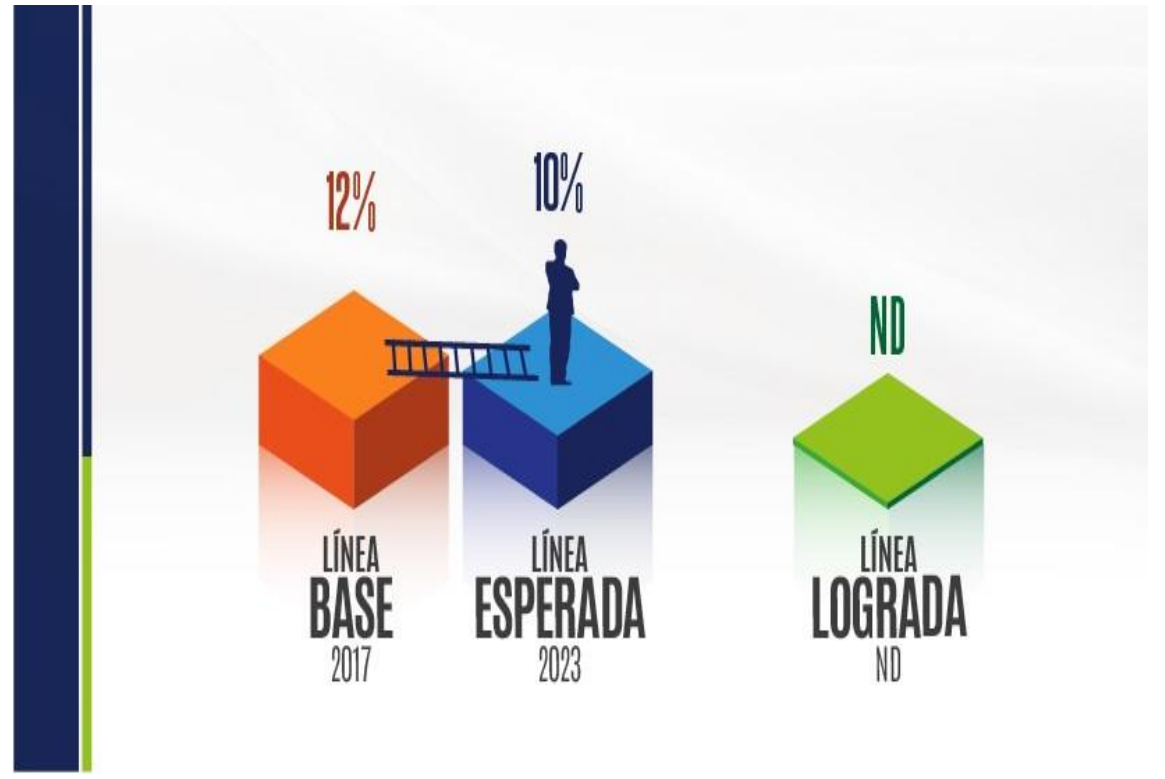
SECTOR: EDUCACIÓN

Promedio de permanencia en escolaridad (población de 15 a 24 años).



Fuente: Secretaría de Educación Departamental

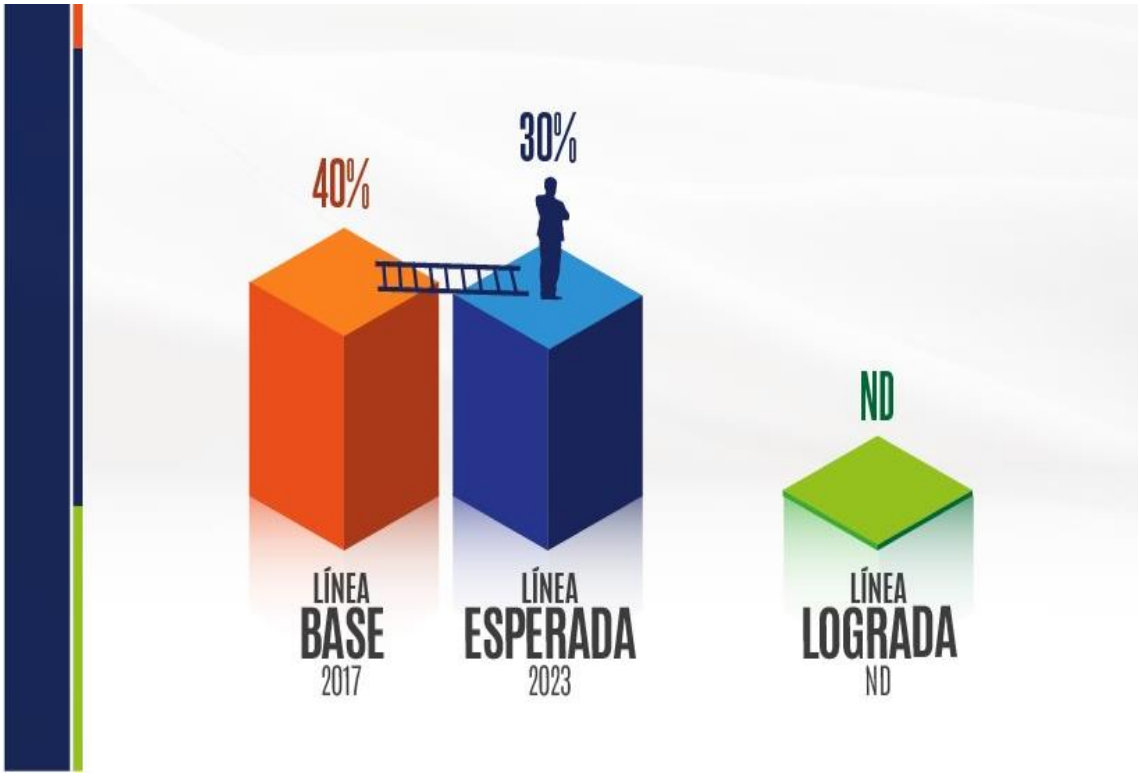
Porcentaje de pruebas SABER 5 Lenguaje (nivel Insuficiente).



Fuente: Secretaría de Educación Departamental


SECTOR: EDUCACIÓN

Porcentaje de pruebas SABER 5 matemáticas (nivel insuficiente).



Fuente: Secretaría de Educación Departamental


Porcentaje de pruebas SABER 9 lenguaje (nivel insuficiente).



Fuente: Secretaría de Educación Departamental

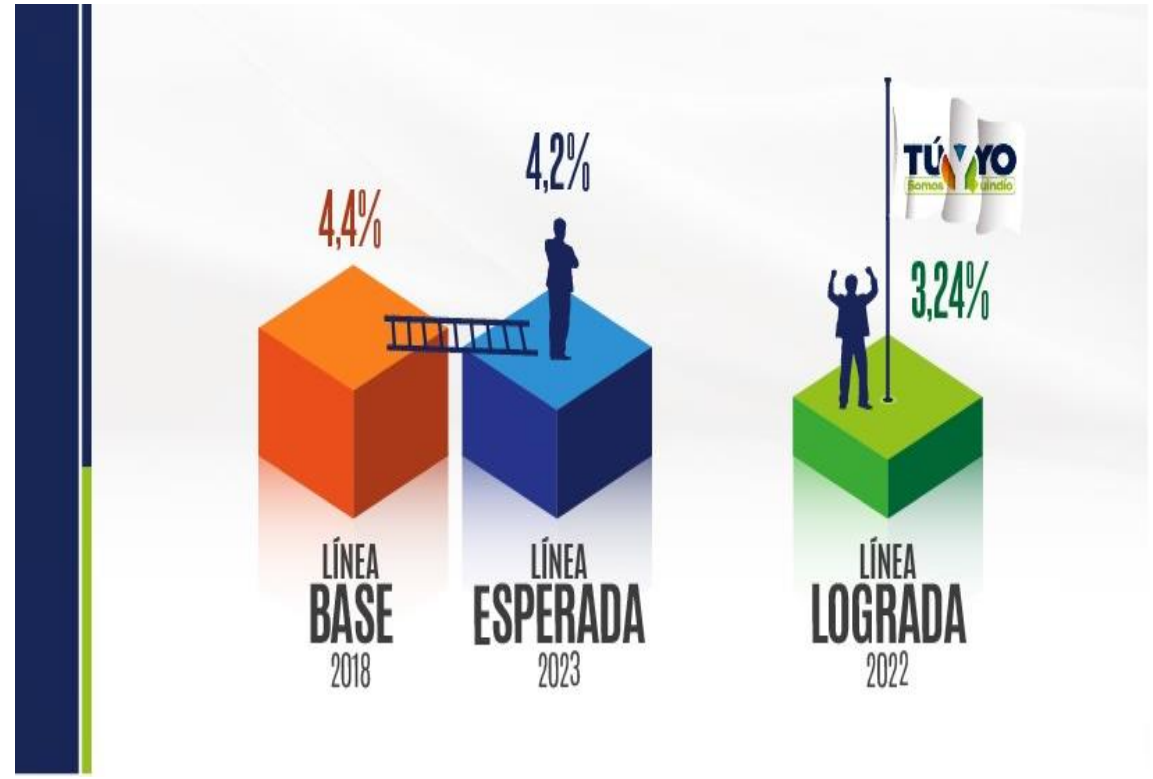
SECTOR: EDUCACIÓN

Porcentaje de pruebas SABER 9 matemáticas (nivel insuficiente).



Fuente: Secretaría de Educación Departamental

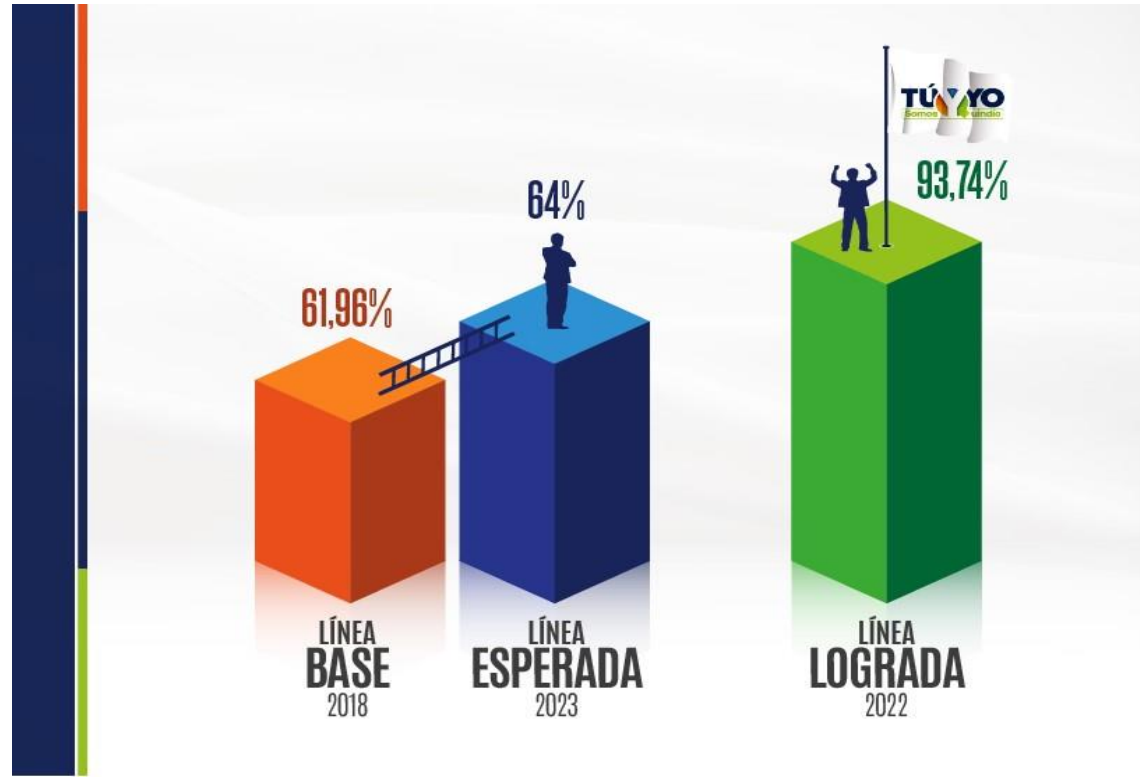
Tasa de analfabetismo.



Fuente: Secretaría de Educación Departamental

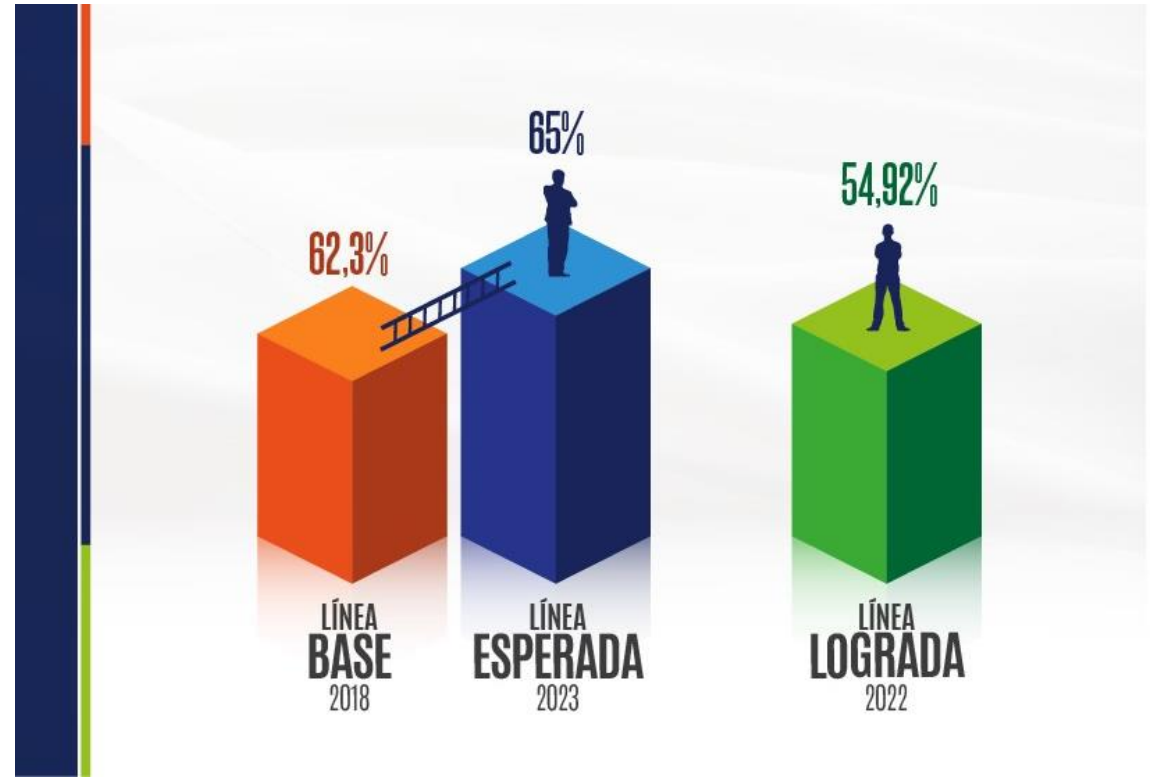
SECTOR: EDUCACIÓN

Tasa de cobertura bruta en transición.



Fuente: Secretaría de Educación Departamental

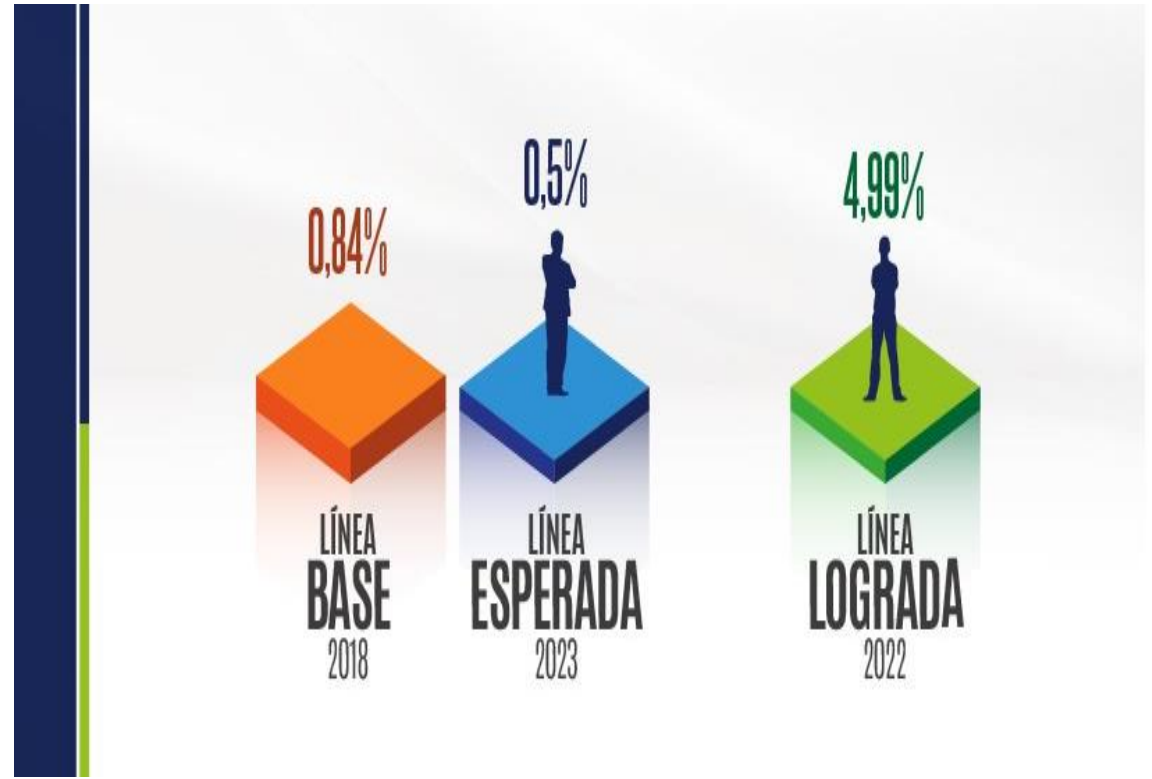
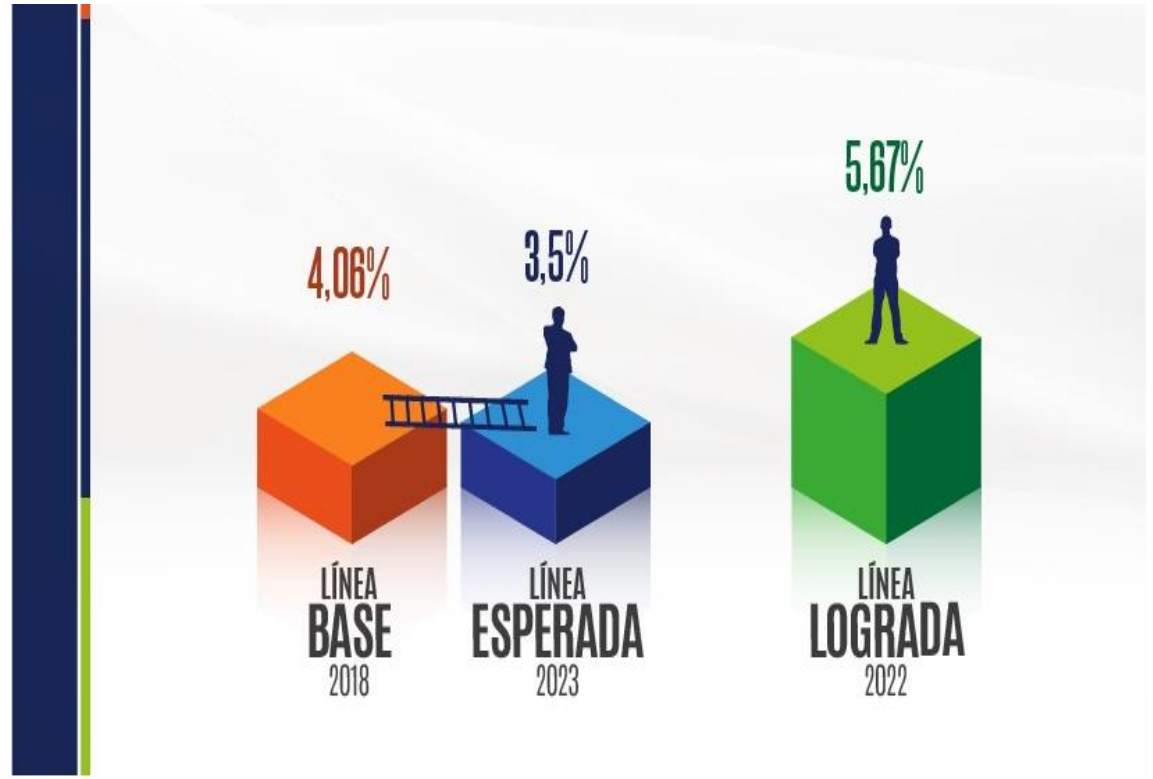
Tasa de cobertura en educación superior.



Fuente: Secretaría de Educación Departamental

Tasa de deserción escolar intra-anual.

Tasa de repitencia.

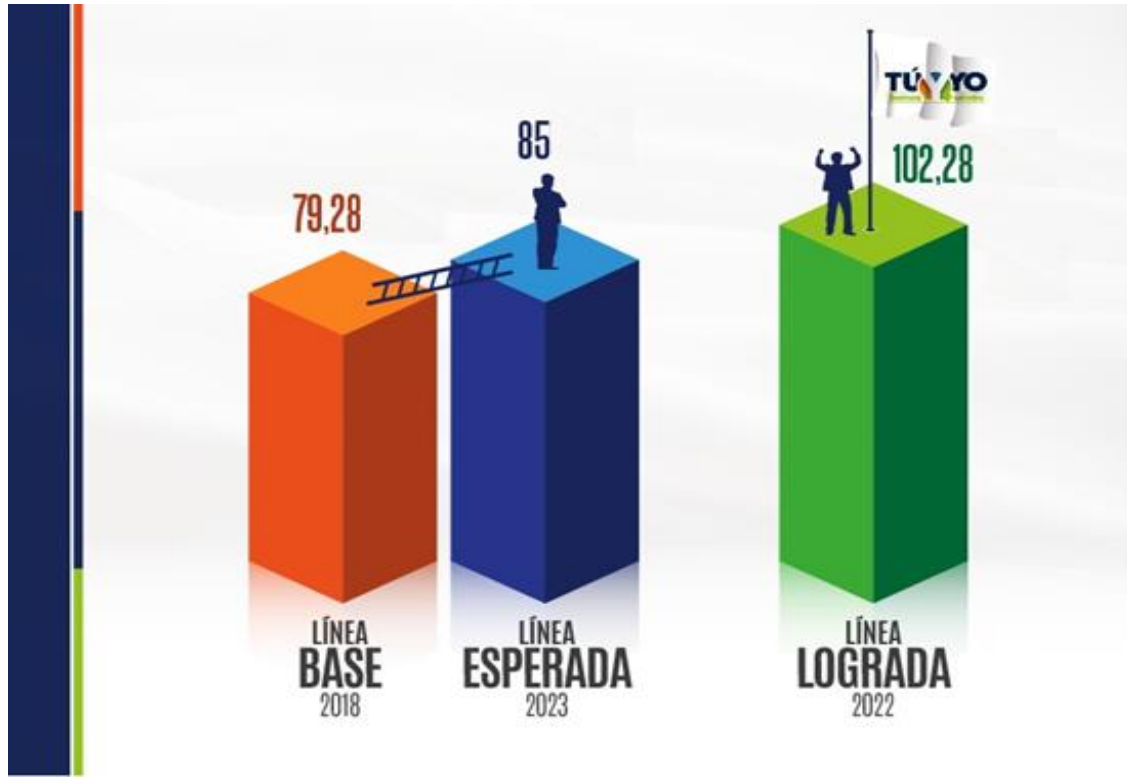


Fuente: Secretaría de Educación Departamental

Fuente: Secretaría de Educación Departamental

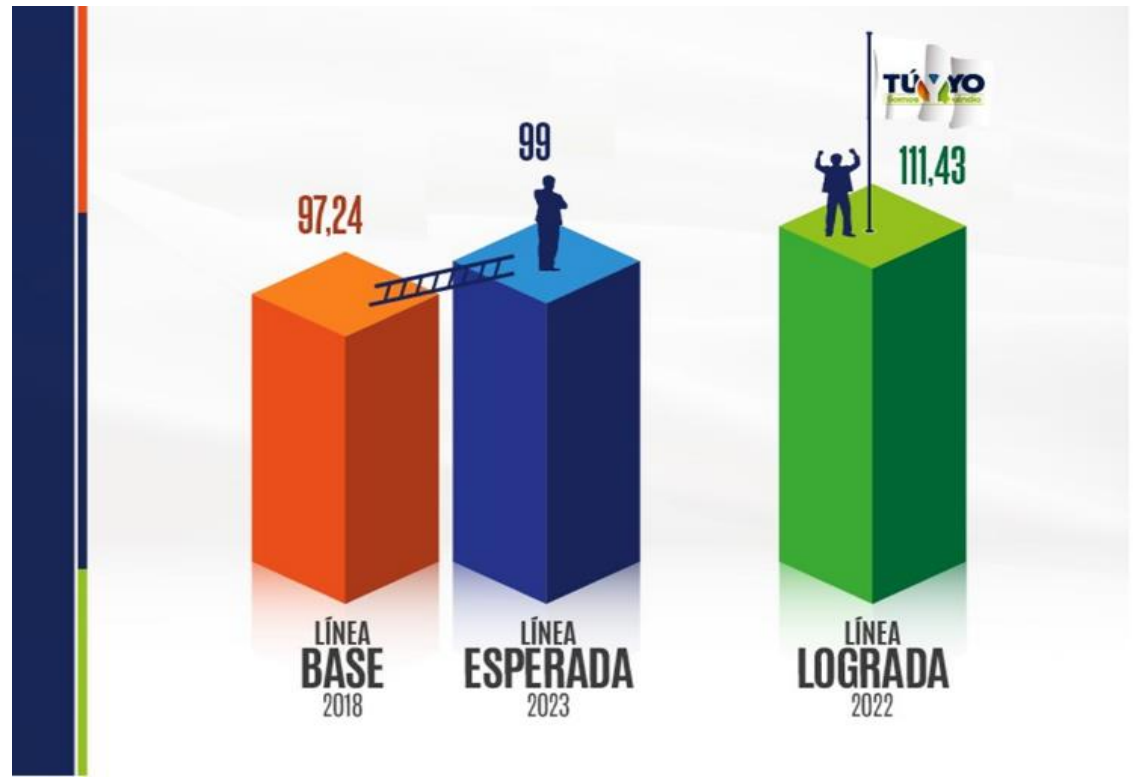
SECTOR: EDUCACIÓN

Tasa de cobertura bruta en educación básica primaria



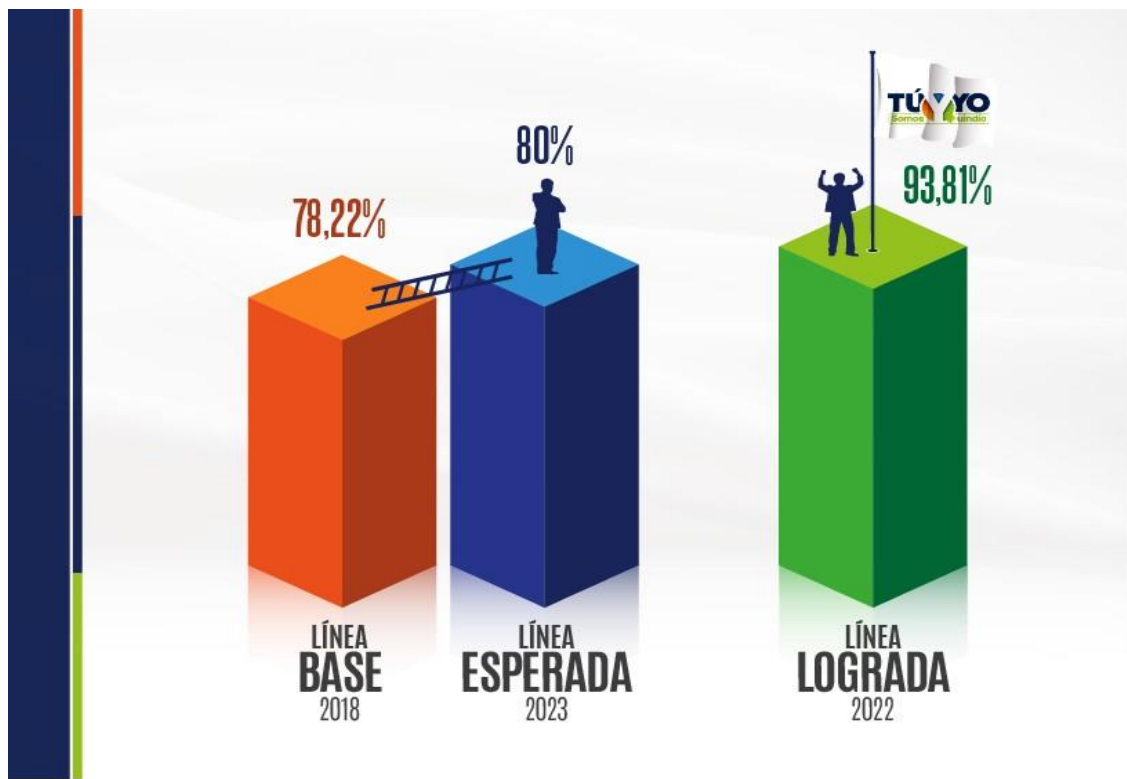
Fuente: Secretaría de Educación Departamental

Tasa de cobertura bruta en educación básica secundaria



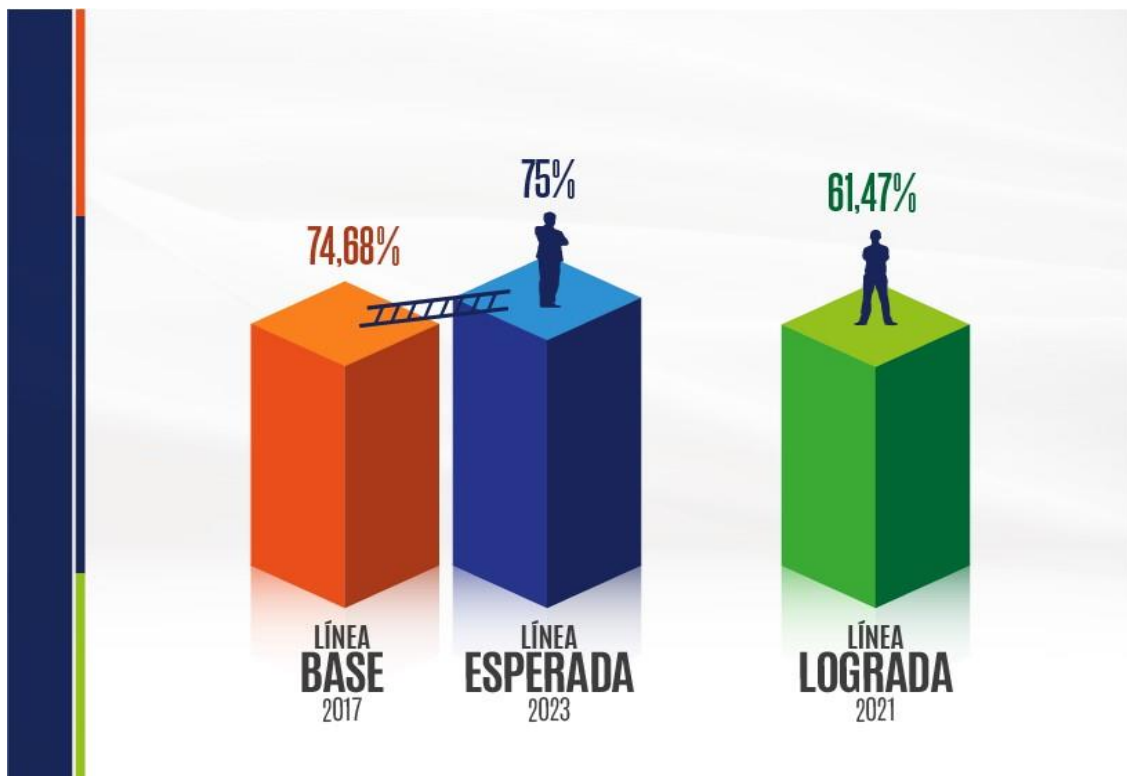
Fuente: Secretaría de Educación Departamental

Tasa de cobertura bruta en educación media.

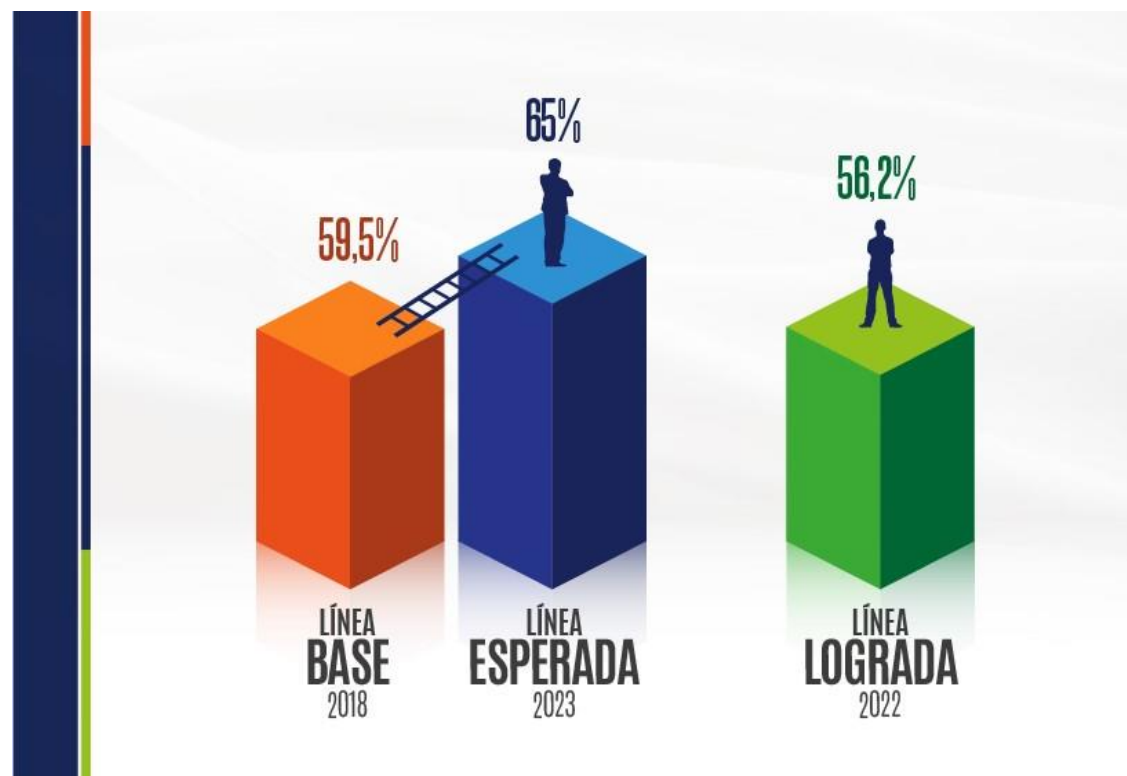


Fuente: Secretaría de Educación Departamental

Índice de desempeño fiscal Administración Departamental.



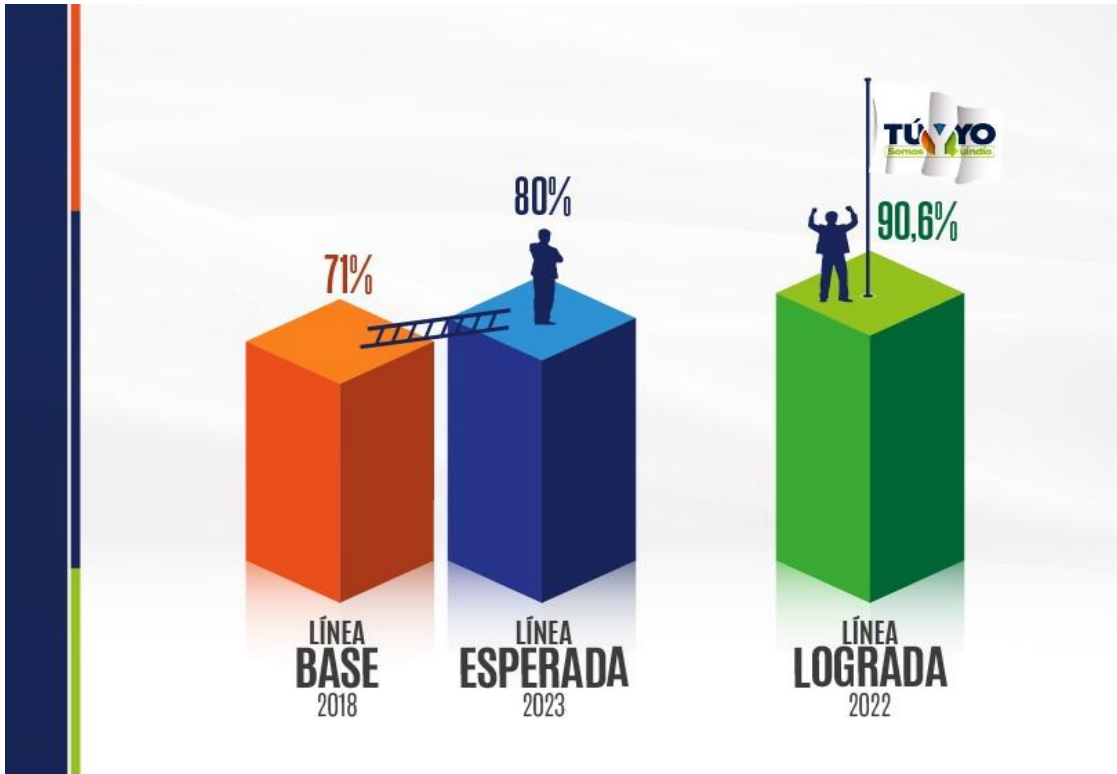
Índice de Gestión del Modelo Integrado de Planeación y de Gestión MIPG departamental (Entes Territoriales Municipales)



Fuente:: Departamento Nacional de Planeación DNP

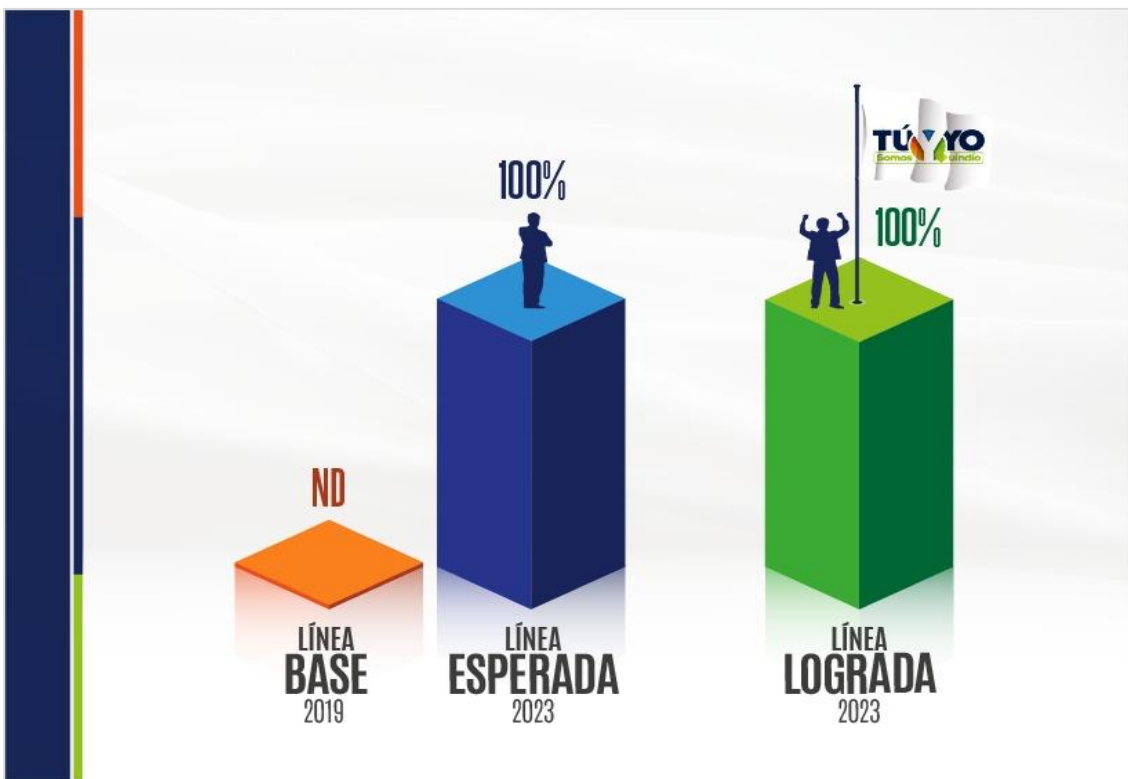
Fuente:: Departamento Nacional de Planeación DNP

Índice de Gestión del Modelo Integrado de Planeación y de Gestión MIPG de la Administración Departamental.



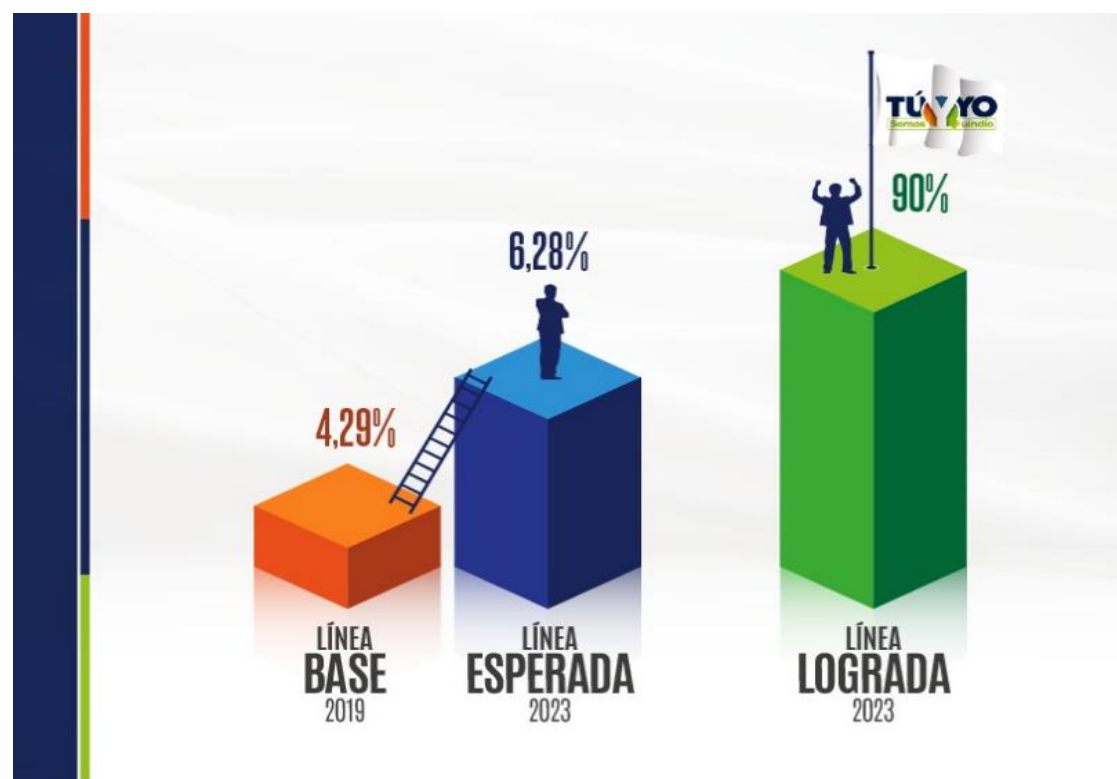
Fuente:: Departamento Nacional de Planeación DNP

Cobertura de asistencia a los municipios del Departamento del Quindío en los procesos de la garantía y prevención de derechos humanos



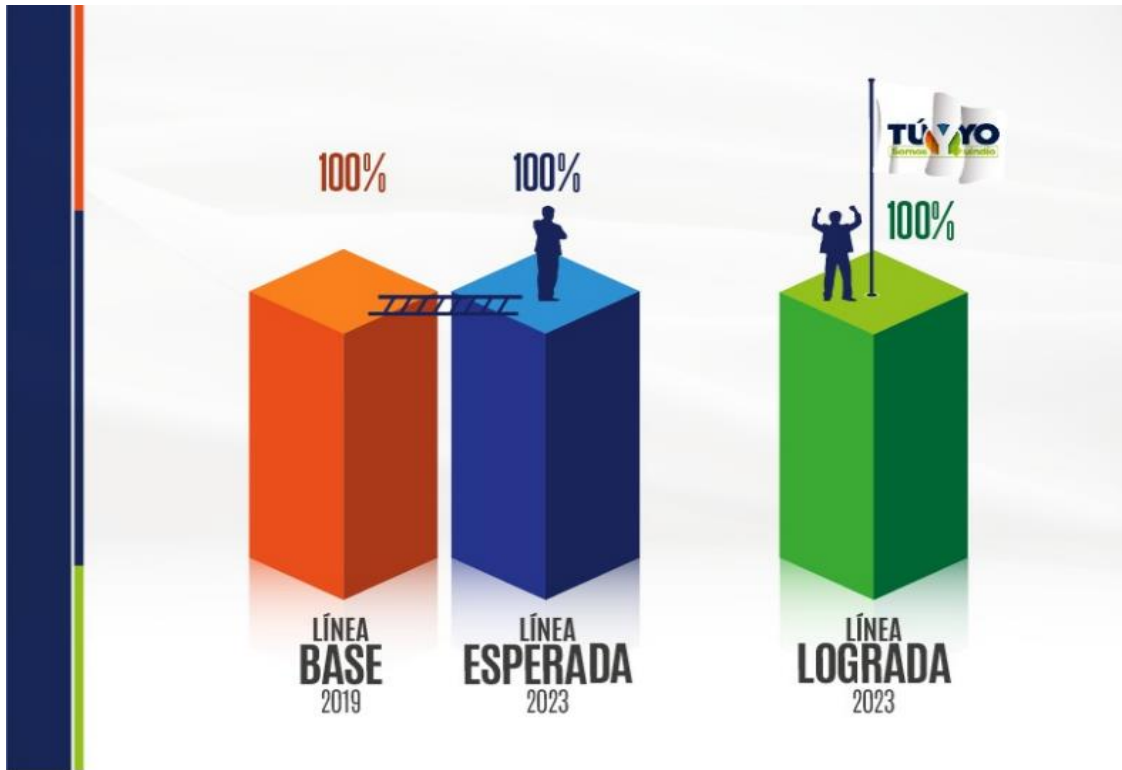
Fuente: Unidad Departamental en Gestión del Riesgo de Desastres

Cobertura de personas capacitadas en Gestión del Riesgo de Desastres en el Departamento del Quindío, bajo el marco de ciudades resilientes



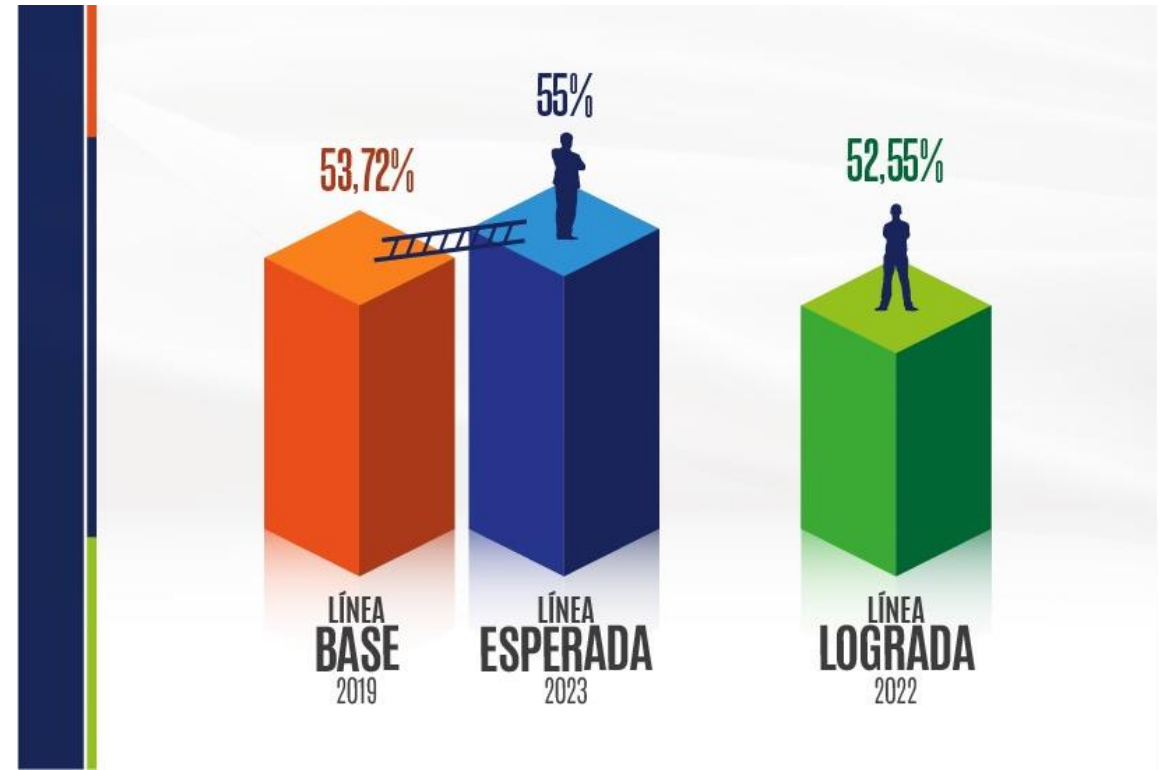
Fuente: Unidad Departamental en Gestión del Riesgo de Desastres

Cobertura de atención del Sistema Departamental de Gestión del Riesgo de Desastres del Quindío.



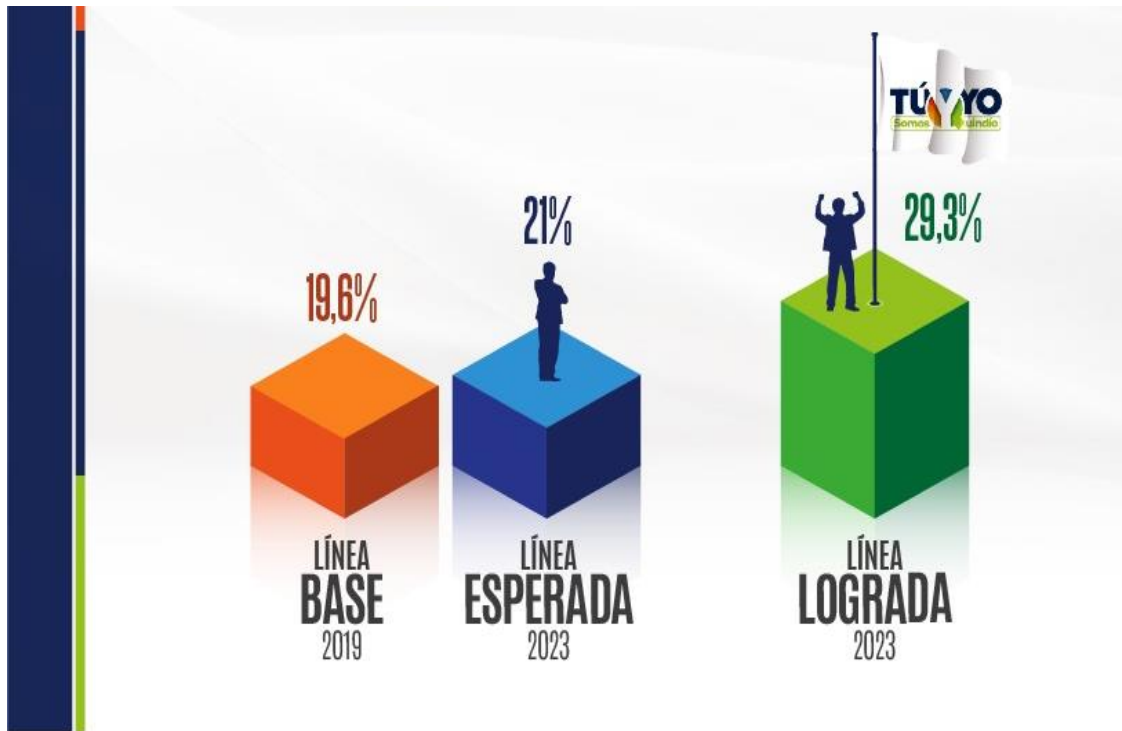
Fuente: Unidad Departamental en Gestión del Riesgo de Desastres

Porcentaje promedio de participación de ciudadanos en los eventos de elección popular



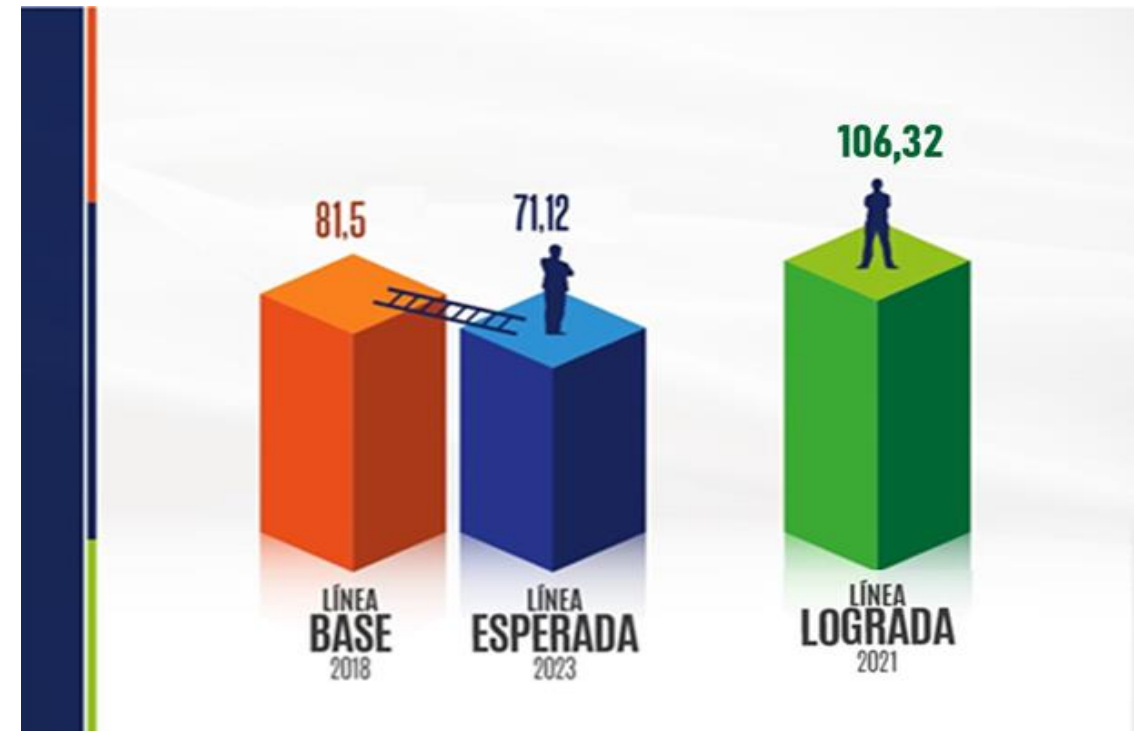
Fuente: Registraduría Nacional del Estado Civil

Tasa de participación femenina en cargos de elección popular en el Departamento del Quindío.



Fuente: Registraduría Nacional del Estado Civil.

Tasa de violencia de género.



Fuente: Medicina Legal y Ciencias Forense.

SECTOR: GOBIERNO TERRITORIAL

Tasa de delitos sexuales x 100.000 habitantes.



Fuente: Policía Nacional.

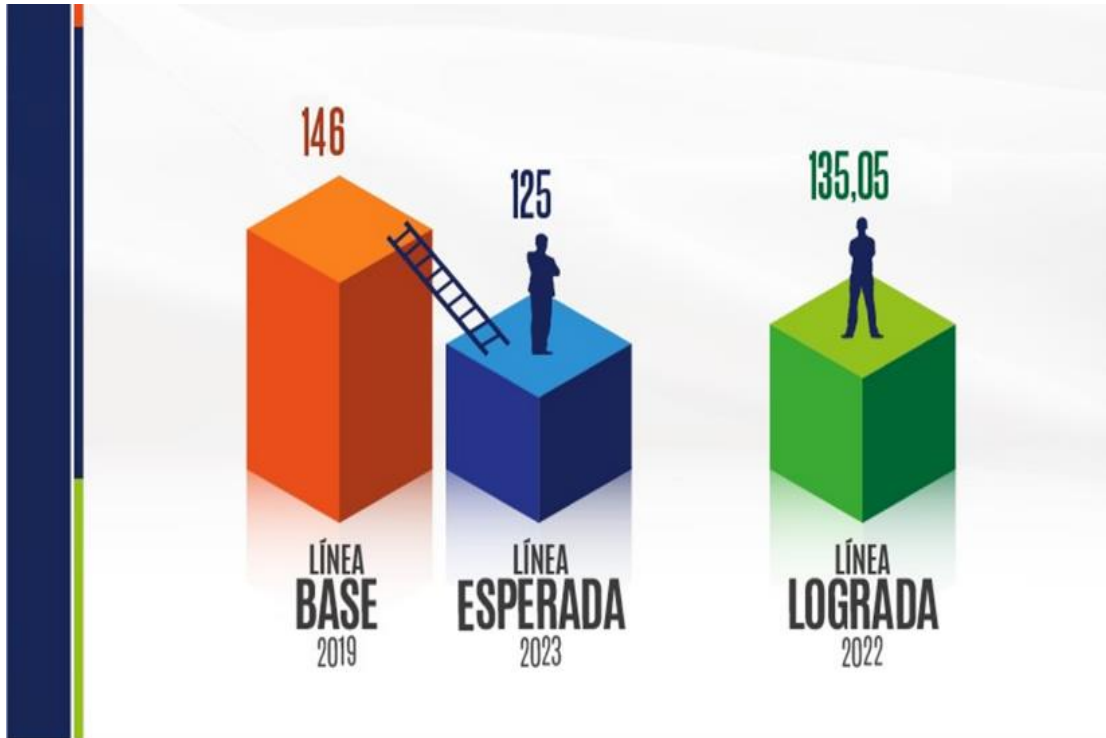
Tasa de homicidio por cada 100.000 habitantes..



Fuente: Policía Nacional.

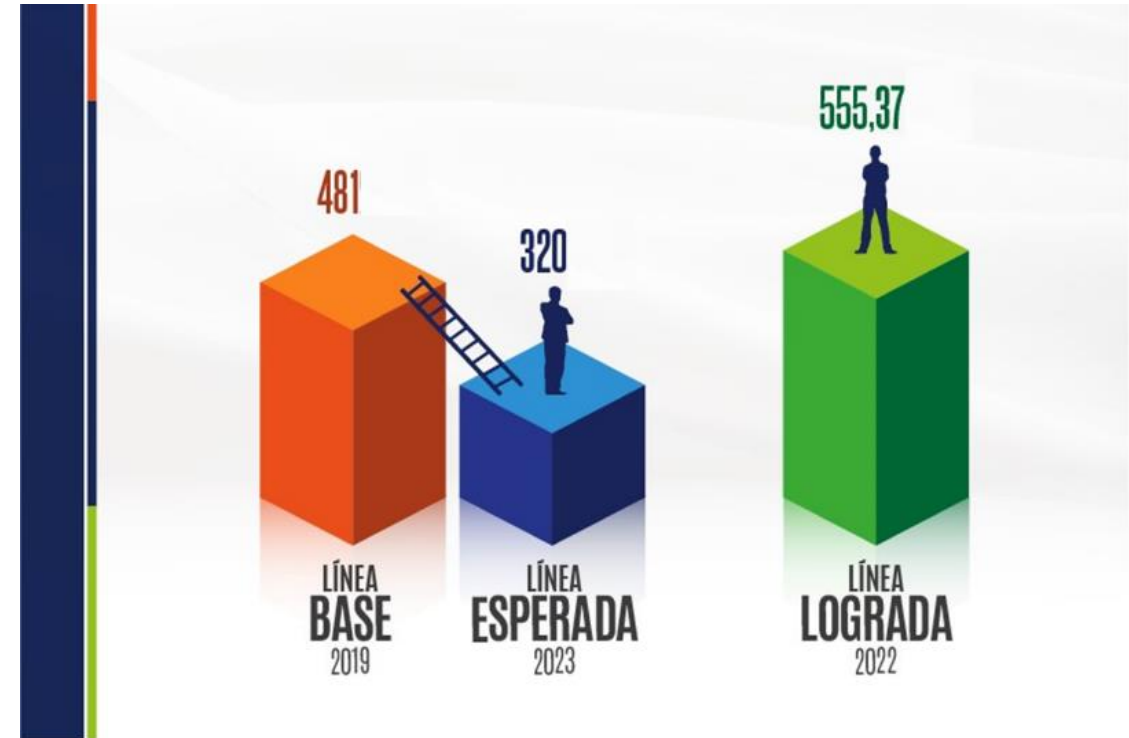
SECTOR: GOBIERNO TERRITORIAL

Tasa de hurto a comercio por cada 100.000 habitantes.



Fuente: Policía Nacional.

Tasa de hurto a personas por cada 100.000 habitantes.



Fuente: Policía Nacional.

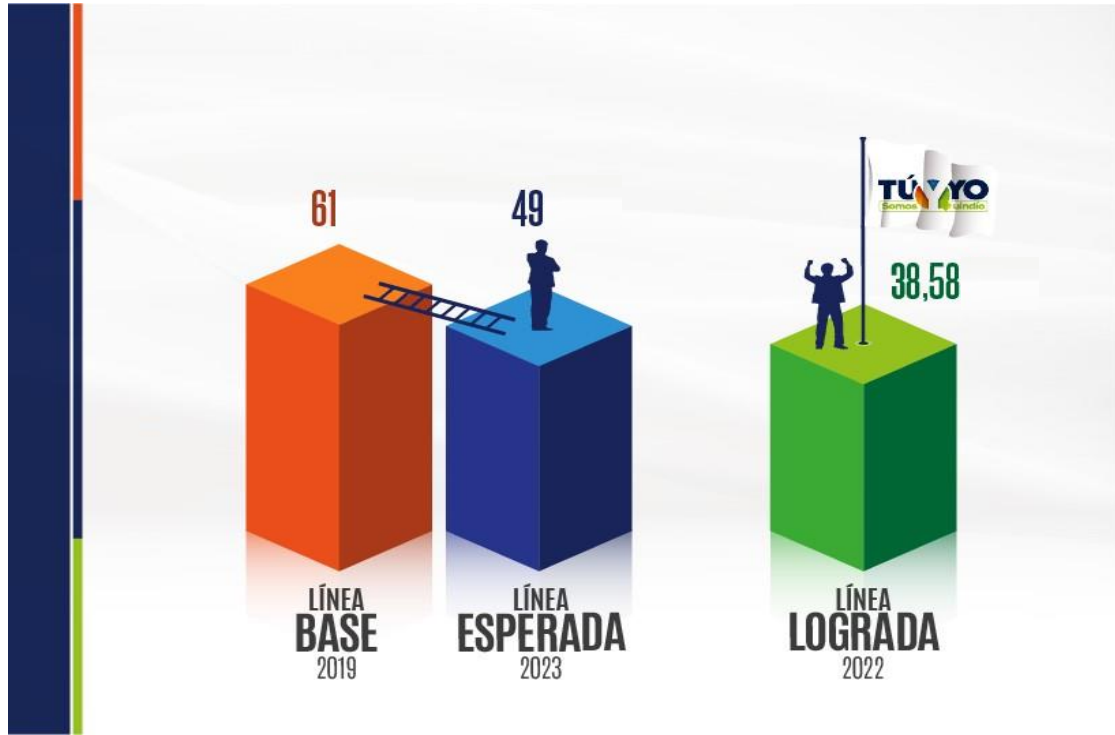
Tasa de hurto a residencias por cada 100.000 habitantes.



Fuente: Policía Nacional.

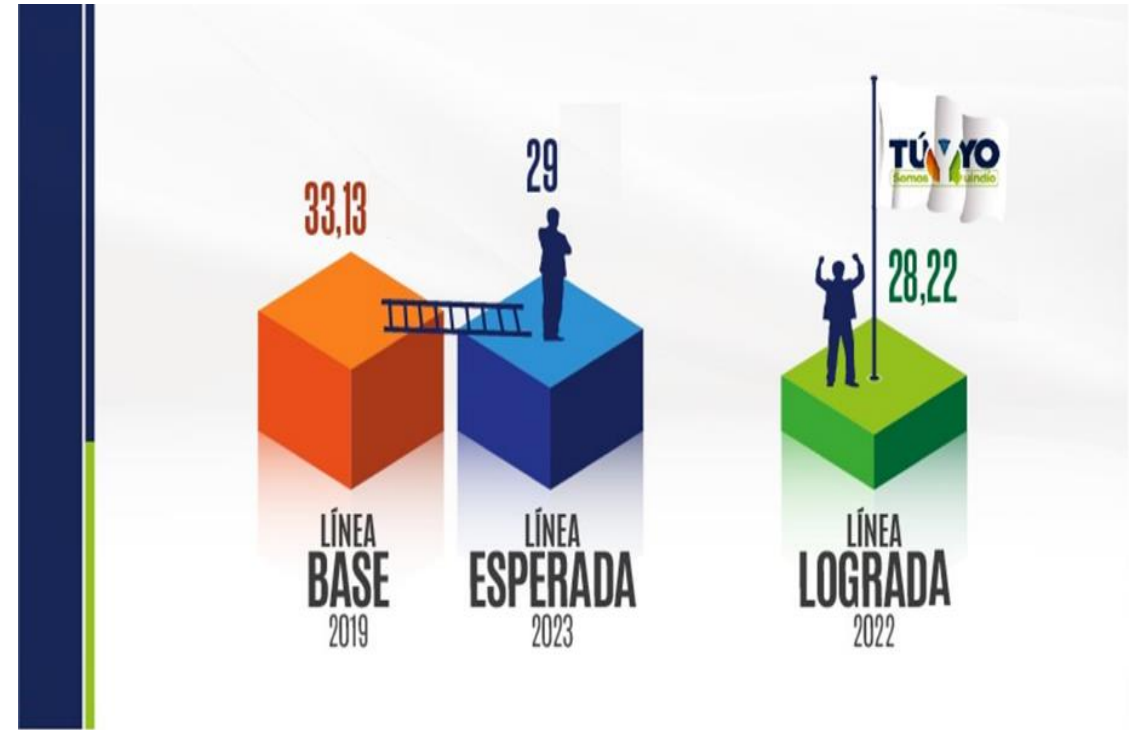
SECTOR: JUSTICIA Y DERECHO

Tasa de delitos sexuales x 100.000 habitantes.



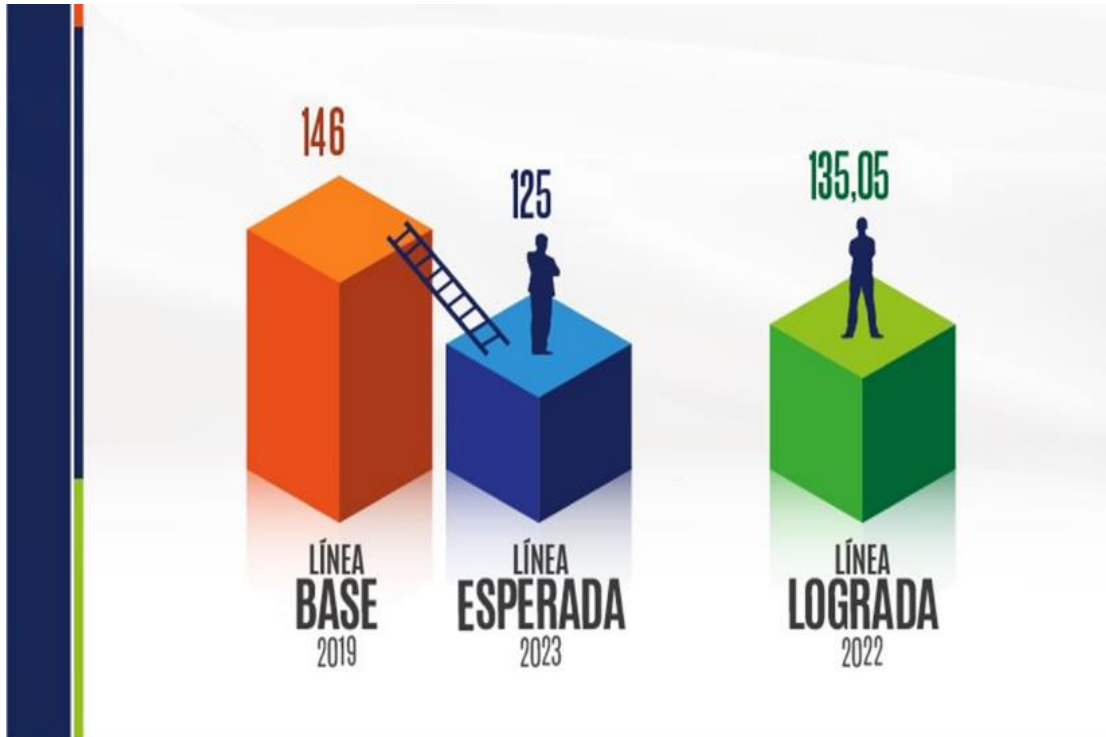
Fuente: Policía Nacional.

Tasa de homicidio por cada 100.000 habitantes..



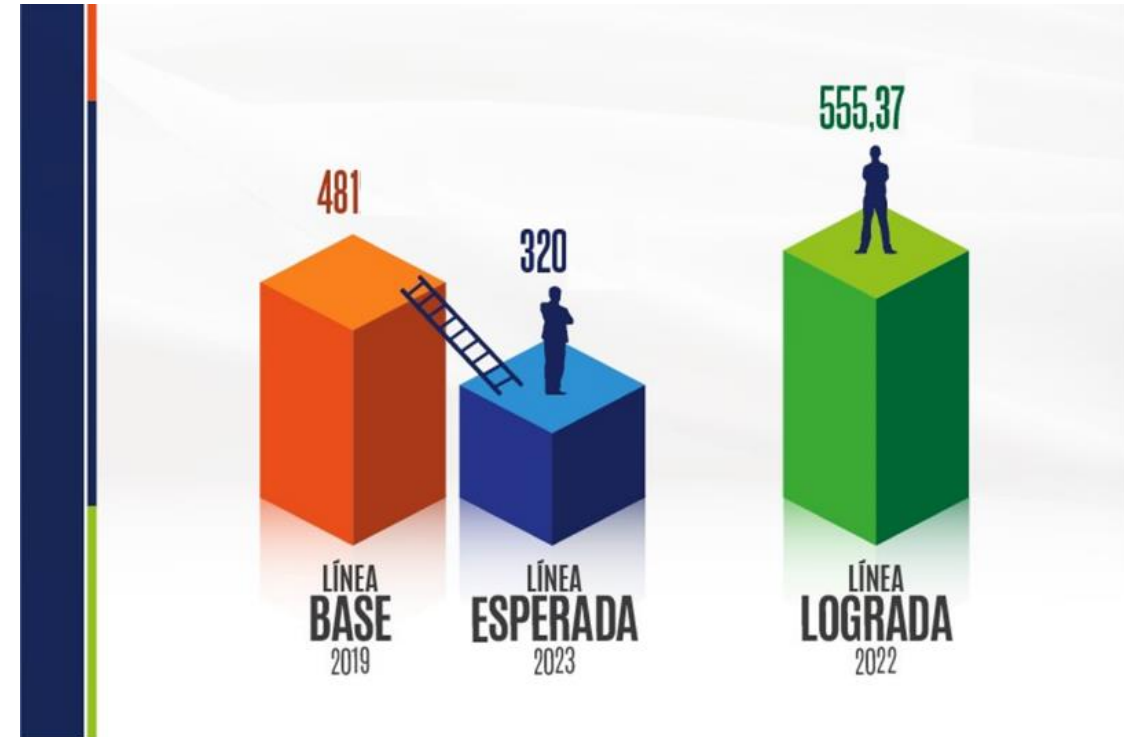
Fuente: Policía Nacional.

Tasa de hurto a comercio por cada 100.000 habitantes.



Fuente: Policía Nacional.

Tasa de hurto a personas por cada 100.000 habitantes.



Fuente: Policía Nacional.

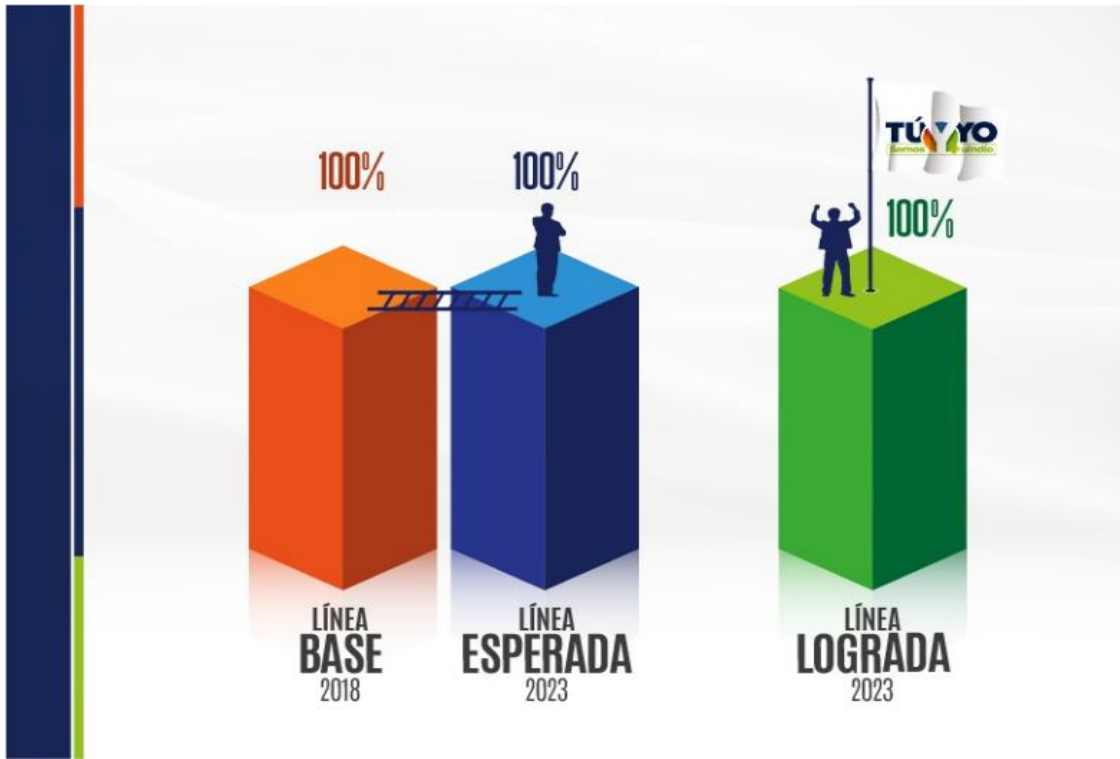
Tasa de hurto a residencias por cada 100.000 habitantes.



Fuente: Policía Nacional.


SECTOR: INCLUSIÓN SOCIAL

Cobertura de centros vida y centros de bienestar del adulto mayor (legalmente constituidos) apoyados con los recursos de la Estampilla Pro Adulto Mayor.



Fuente: Secretaría de Familia Departamental

Cobertura de atención a niños y niñas en hogar infantil nocturno atendidos (hijos de trabajadores sexuales en el departamento)



Fuente: Secretaría de Familia Departamental

SECTOR: INCLUSIÓN SOCIAL

Cobertura de municipios con jóvenes en riesgo psicosocial impactados en los barrios vulnerables del Departamento del Quindío.



Fuente: Secretaría de Familia Departamental

Cobertura de municipios del Departamento del Quindío con Programas de Rehabilitación Basada en la Comunidad RBC.



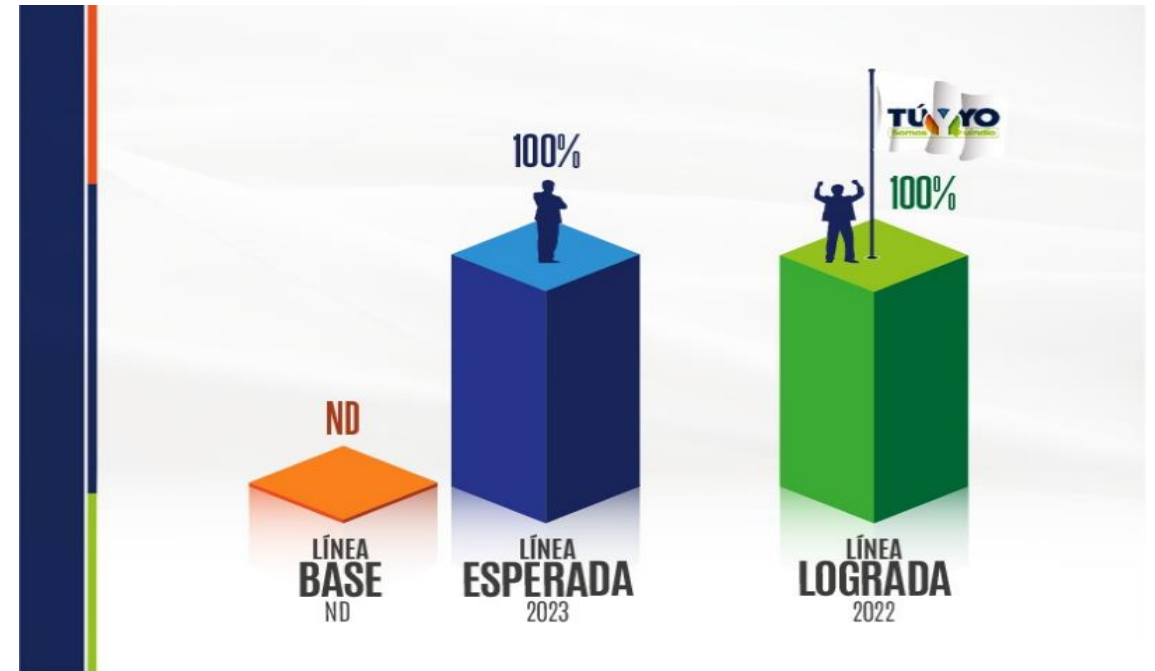
Fuente: Secretaría de Familia Departamental

Cobertura a los grupos de adulto mayor del Departamento del Quindío en articulación con los municipios, en el marco de garantizar estimulación física, cognitiva, emocional y social en bienestar de una vejez activa y saludable.



Fuente: Secretaría de Familia Departamental

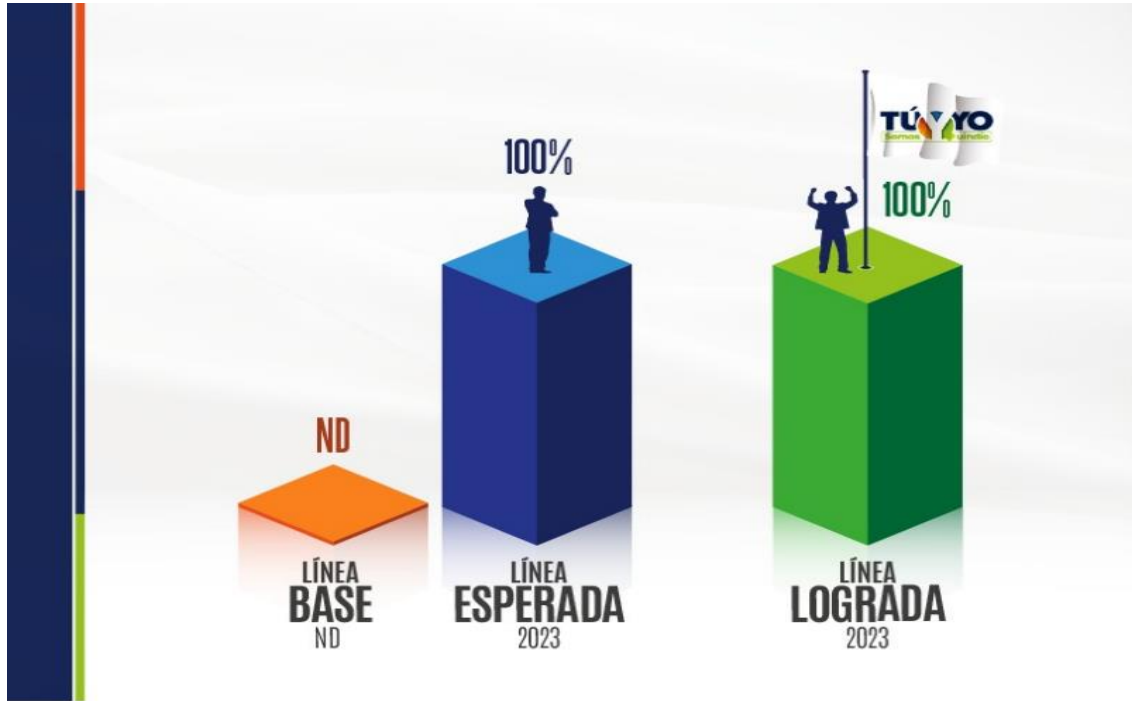
Cobertura de adolescentes y jóvenes atendidos en post egreso, en los servicios de restablecimiento en la administración de justicia



Fuente: Secretaría de Familia Departamental

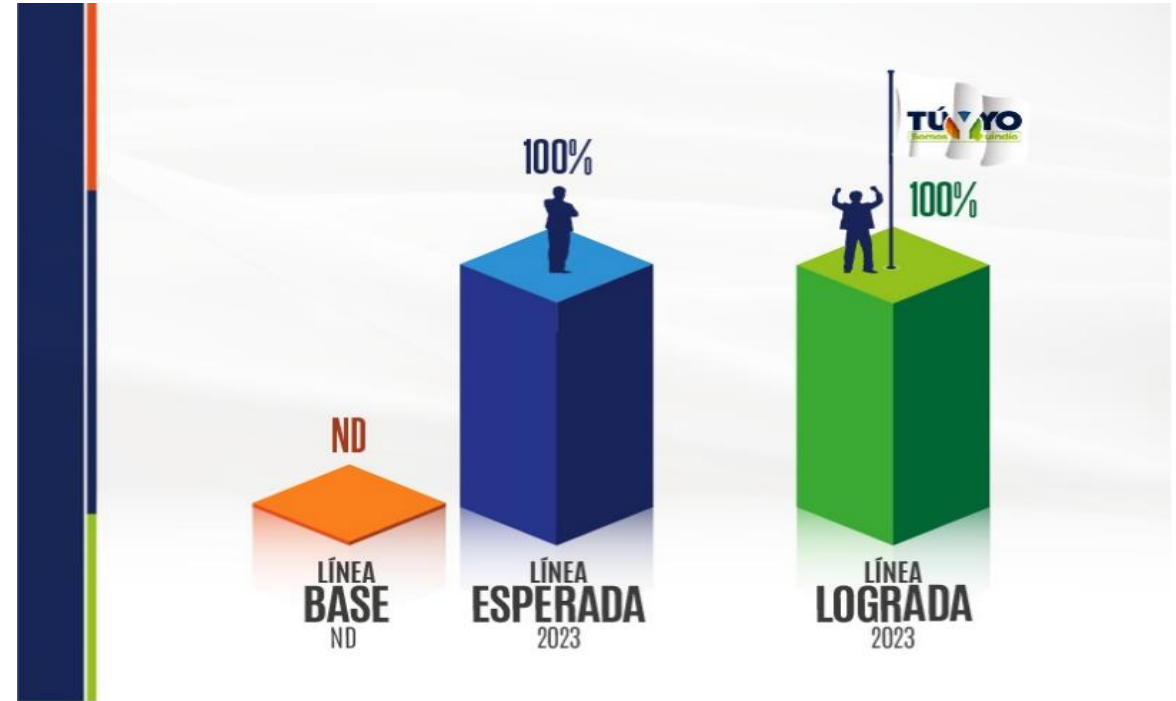
SECTOR: INCLUSIÓN SOCIAL

Cobertura de municipios atendidos con el banco de ayudas técnicas NO POS tipo estándar, para las personas con discapacidad



Fuente: Secretaría de Familia Departamental

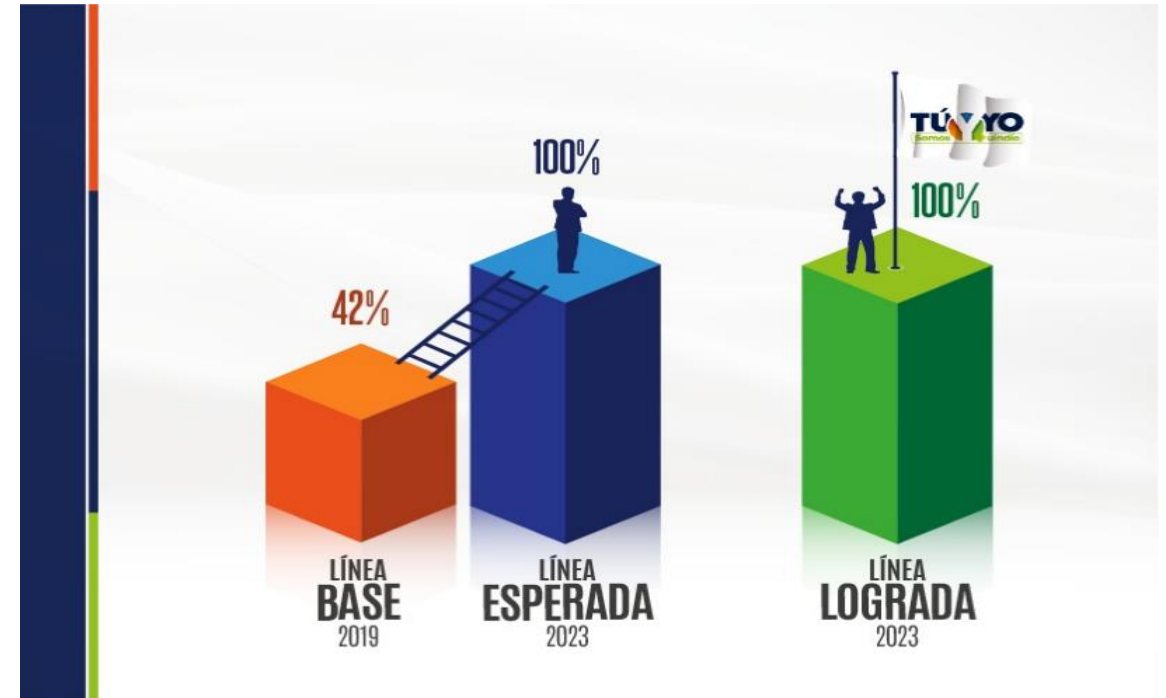
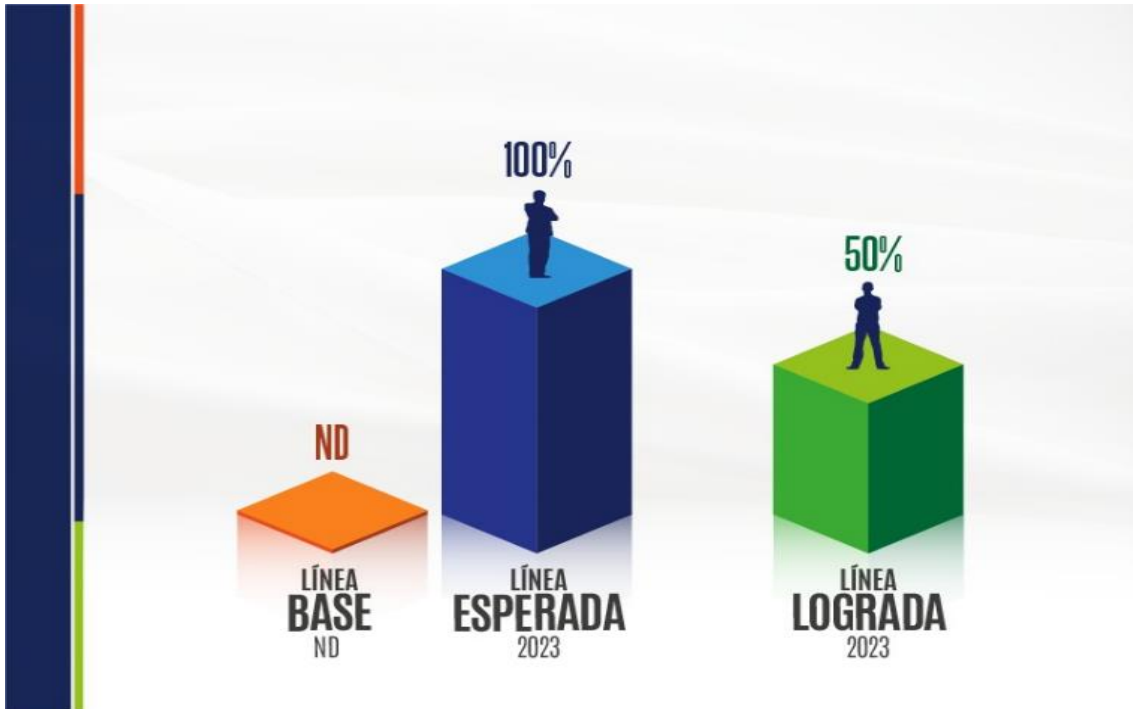
Cobertura de municipios del departamento apoyados con emprendimientos juveniles.



Fuente: Secretaría de Familia Departamental

Cobertura de municipios del departamento con procesos de implementación de proyectos productivos para las personas con discapacidad.

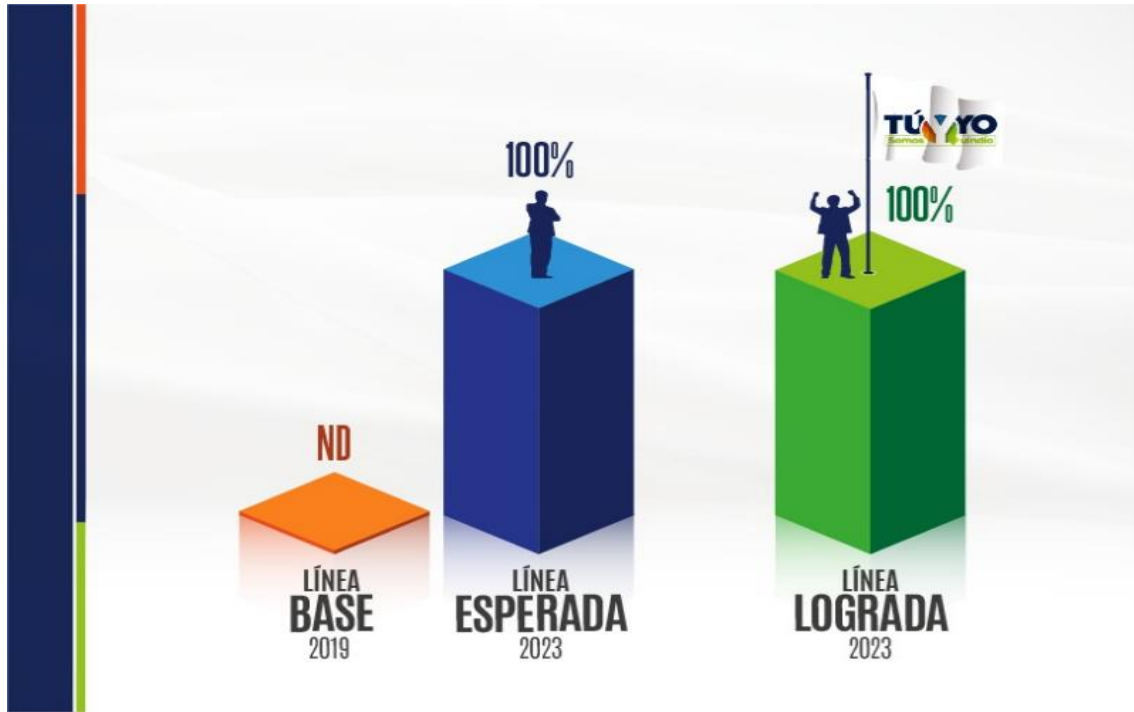
Cobertura de municipios del Departamento del Quindío, con programas de atención a la población habitante de calle.



Fuente: Secretaría de Familia Departamental


Fuente: Secretaría de Familia Departamental

Cobertura de población diferencial, comunidades negras, afros raizales y palenqueras asentadas en el Departamento del Quindío con una política pública.



Fuente: Secretaría de Familia Departamental

Cobertura de población excombatiente atendida con procesos de atención y asistencia humanitaria.

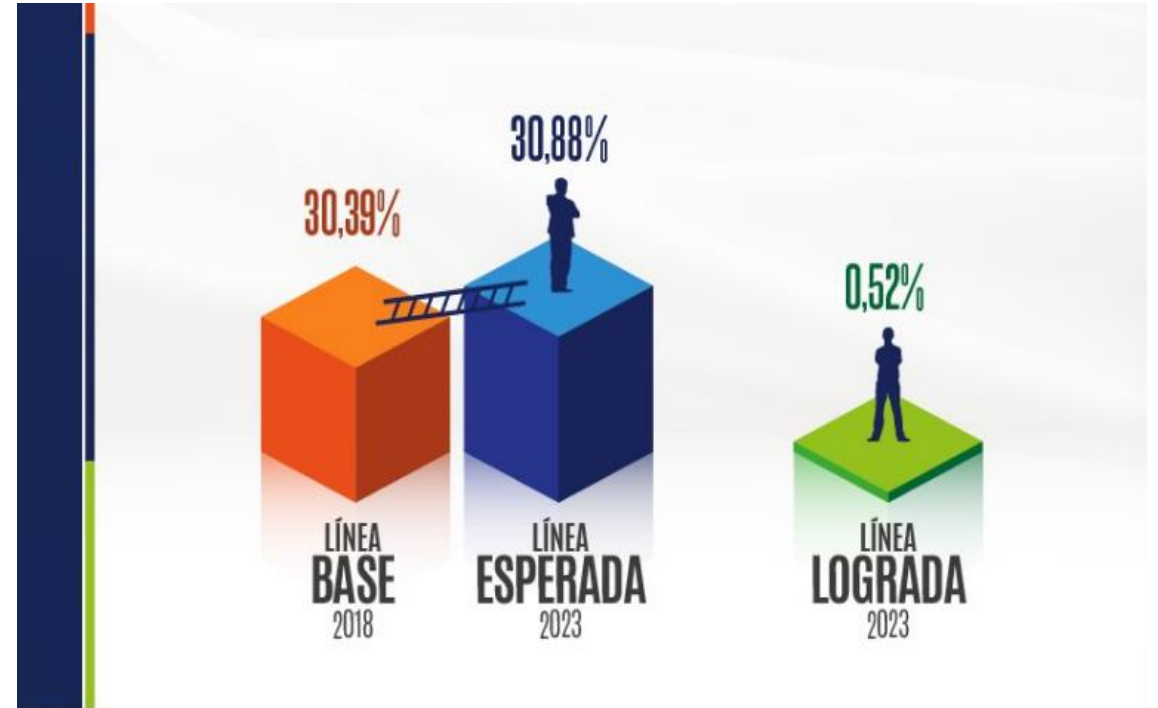



Fuente: Agencia para la normalización y la Reincorporación

SECTOR: INCLUSIÓN SOCIAL

Cobertura de población víctima atendida con procesos de atención, prevención y asistencia humanitaria.

Cobertura de víctimas atendidas con la línea de emprendimiento y fortalecimiento.


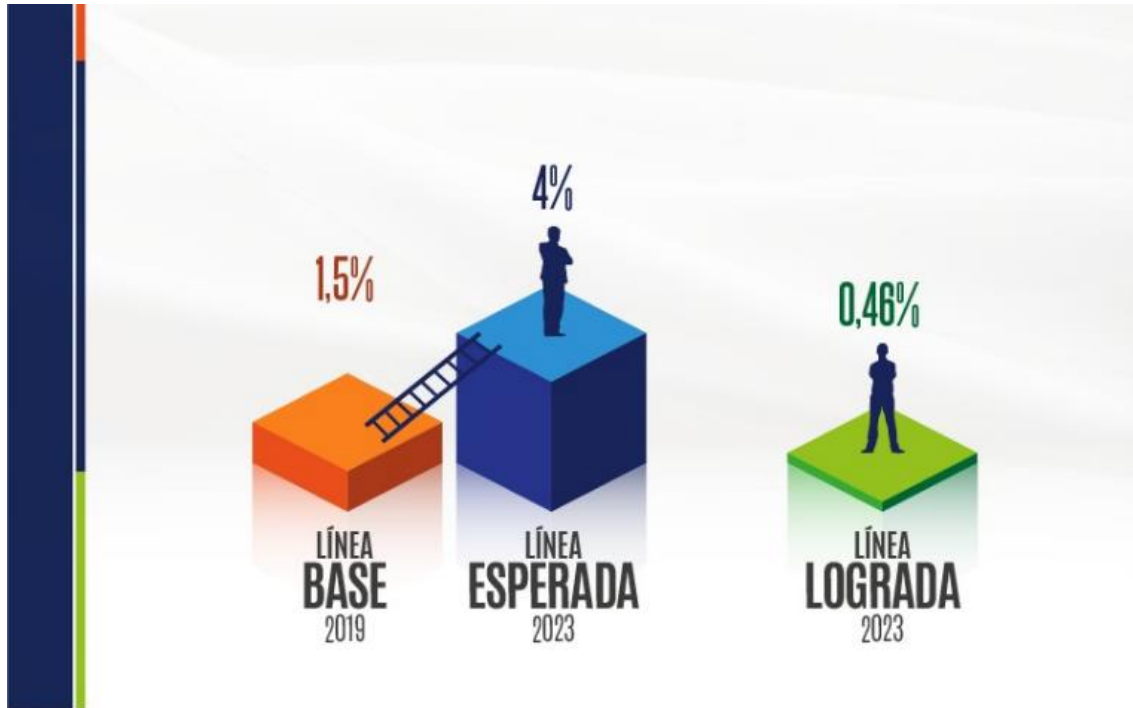


Fuente: Unidad para la Atención y Reparación Integral a las Víctimas

Fuente: Unidad para la Atención y Reparación Integral a las Víctimas.

Cobertura de víctimas del conflicto beneficiadas con medidas de satisfacción (construcción de memoria, reparación simbólica y construcción de lugares de memoria).

Cobertura en la implementación del modelo de entornos protectores y atención integral de la primera infancia.



Fuente: Unidad para la Atención y Reparación Integral a las Víctimas

Fuente: Secretaría de Familia..

SECTOR: INCLUSIÓN SOCIAL

Cobertura en la implementación y seguimiento de las rutas integrales de atención a la primera infancia.

Cobertura para la atención al ciudadano migrante a través del plan de atención y de repatriación.



Fuente: Secretaría de Familia.

Fuente: Secretaría de Familia..

Tasa de mujeres de 12 a 14 años que han sido madres o están en embarazo X 100.000 habitantes en el Departamento del Quindío



Fuente: Secretaría de Salud Departamental..

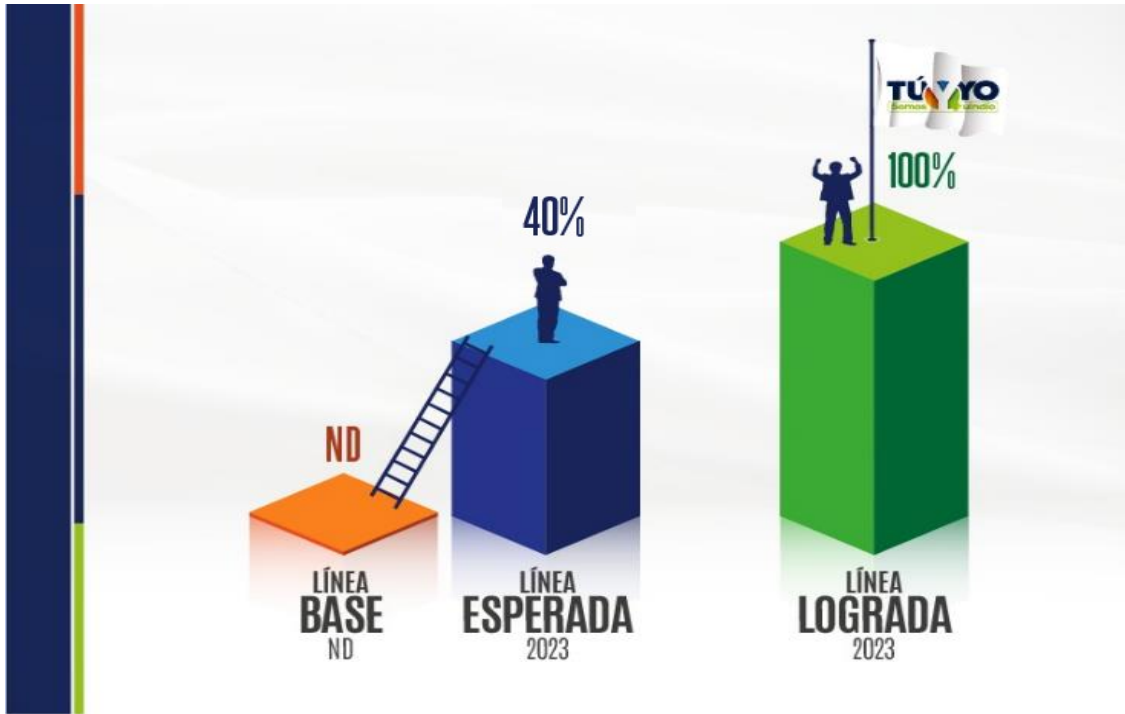
Tasa de niños, niñas y adolescentes víctimas de violencia sexual x 100.000 habitantes en el Departamento del Quindío.



Fuente: Secretaría de Familia..

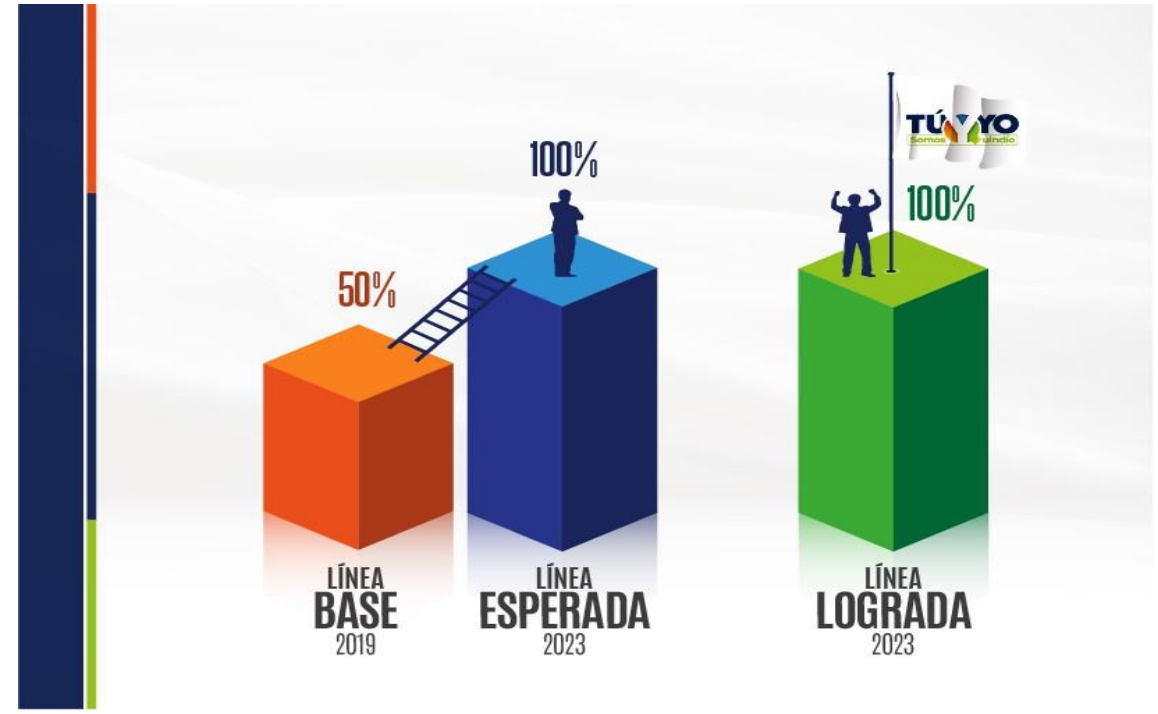
SECTOR: INCLUSIÓN SOCIAL

Tasa de planes de vida de los cabildos indígenas construidos e implementados.



Fuente: Secretaría de Familia.

Tasa de planes de vida de los resguardos indígenas construidos e implementados.



Fuente: Secretaría de Familia.

SECTOR: INCLUSIÓN SOCIAL

Tasa de suicidios x 100.000 habitantes en el Departamento del Quindío.



Fuente: Forensis- Medicina Legal..

Tasa de suicidios (18 a 28 años).



Fuente: Forensis- Medicina Legal..

SECTOR: INCLUSIÓN SOCIAL

Tasa de suicidios en adolescentes (12 a 17 años).



Fuente: Forensis- Medicina Legal..

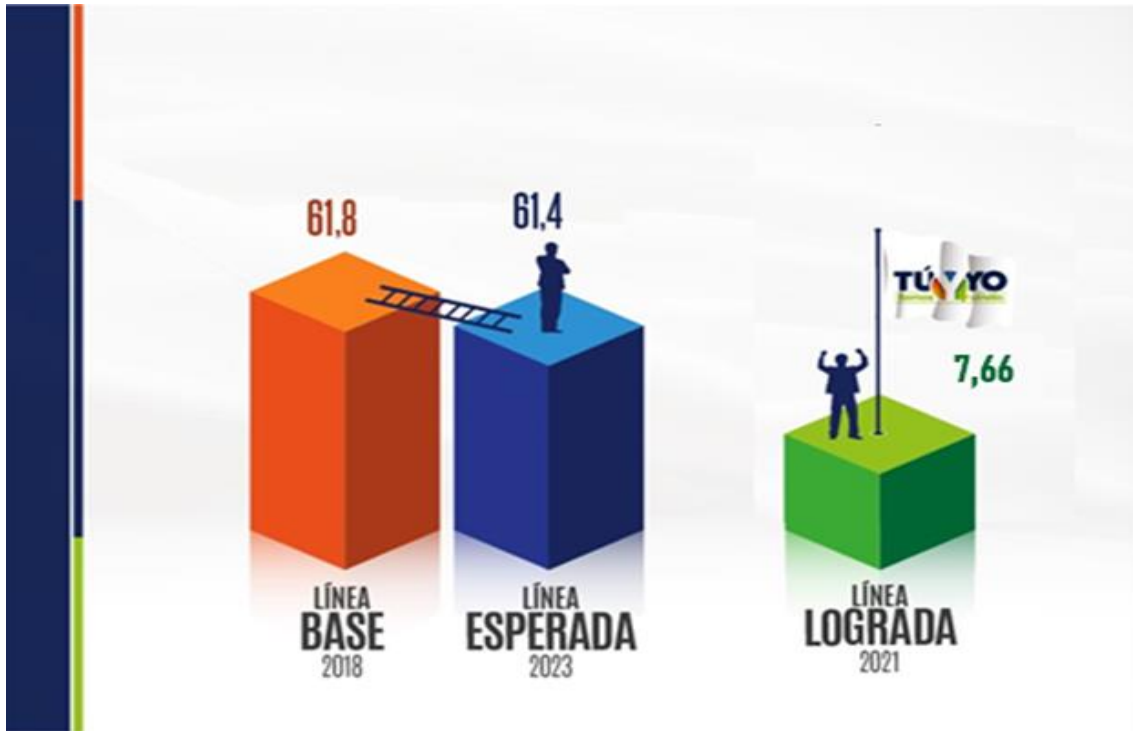
Tasa de suicidios en niños y niñas (6 a 11 años).



Fuente: Forensis- Medicina Legal..

SECTOR: INCLUSIÓN SOCIAL

Tasa de violencia contra niños y niñas de 0 a 5 años.



Fuente: Forensis- Medicina Legal..

Tasa de violencia contra niños y niñas de 12 a 17 años.

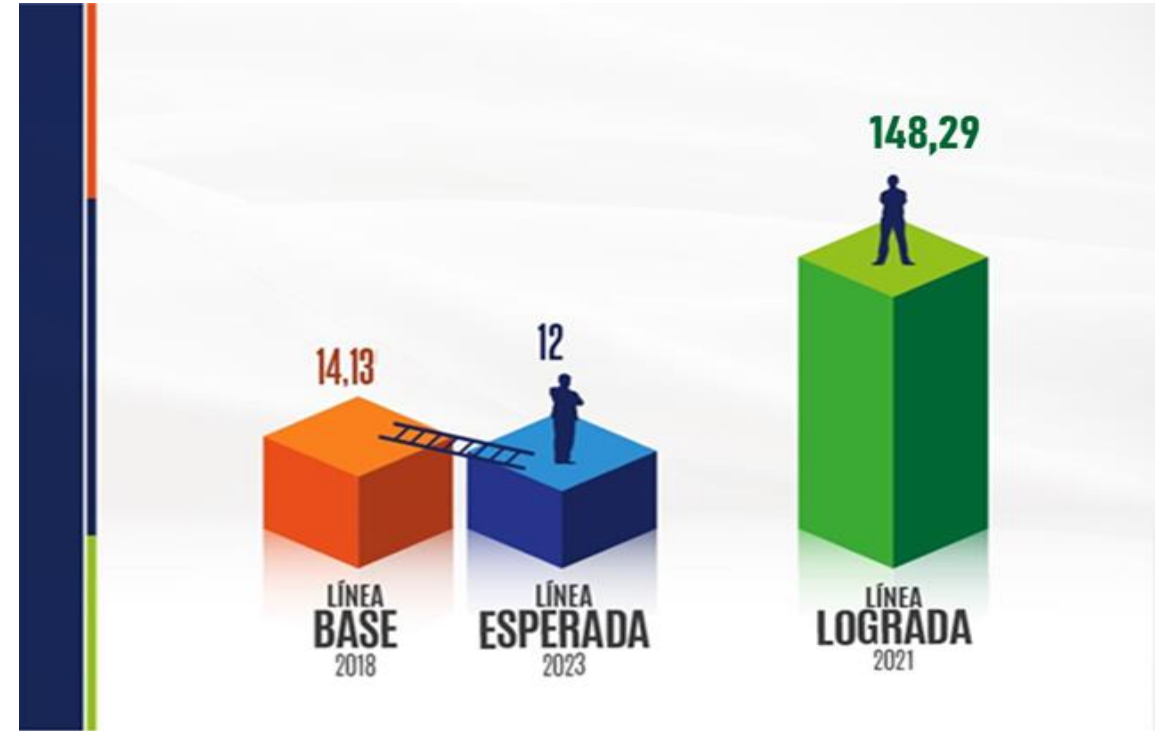


Fuente: Forensis- Medicina Legal..

Tasa de violencia contra niños y niñas de 6 a 11 años.



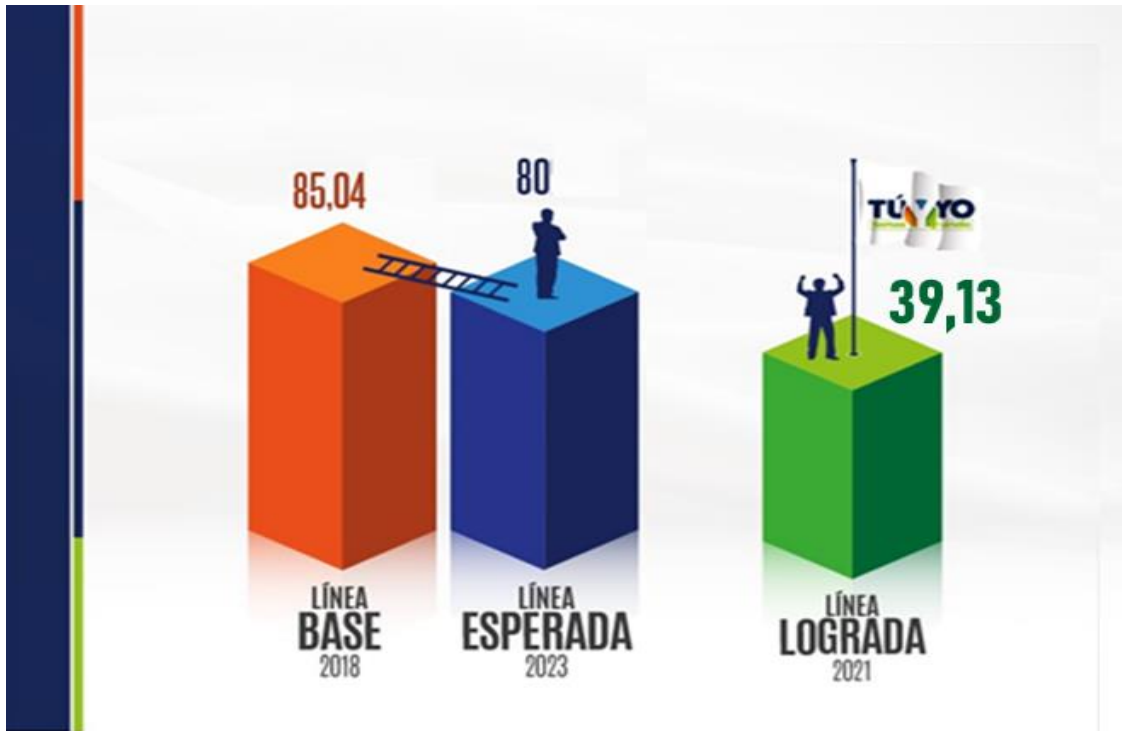
Tasa de violencia de pareja cuando la víctima está entre los 18 y 28 años.



Fuente: Forensis- Medicina Legal..

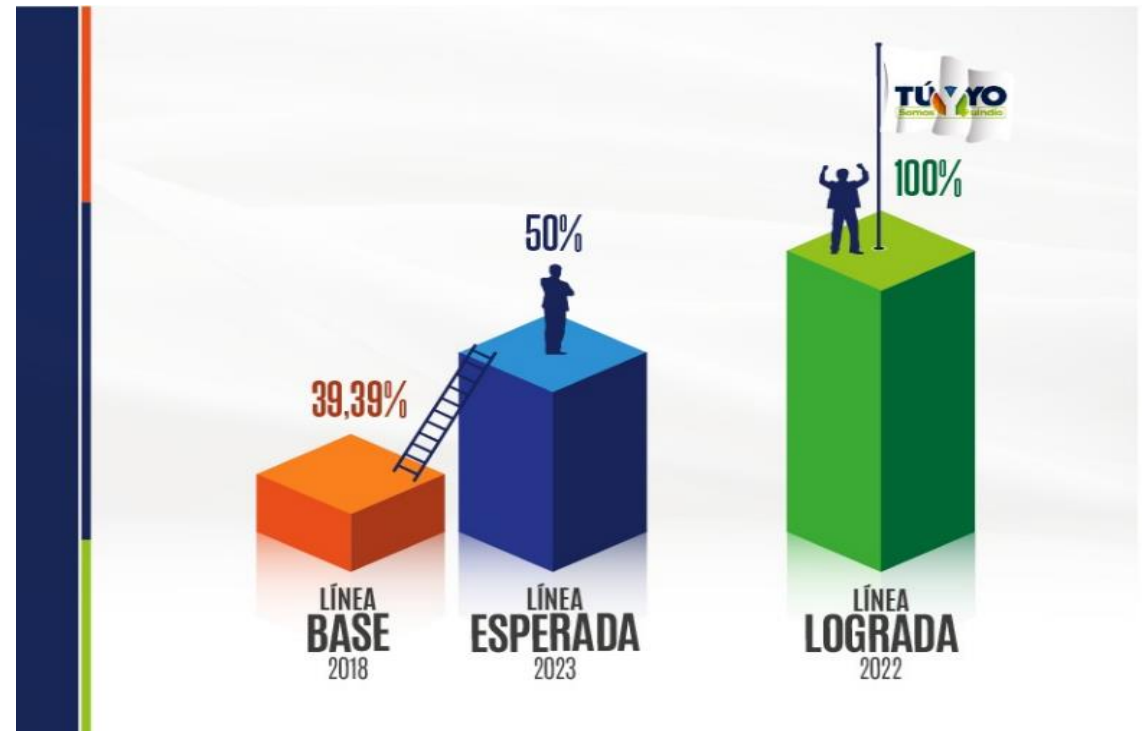
Fuente: Forensis- Medicina Legal..

Tasa de violencia intrafamiliar x 100.000 habitantes en el Departamento del Quindío



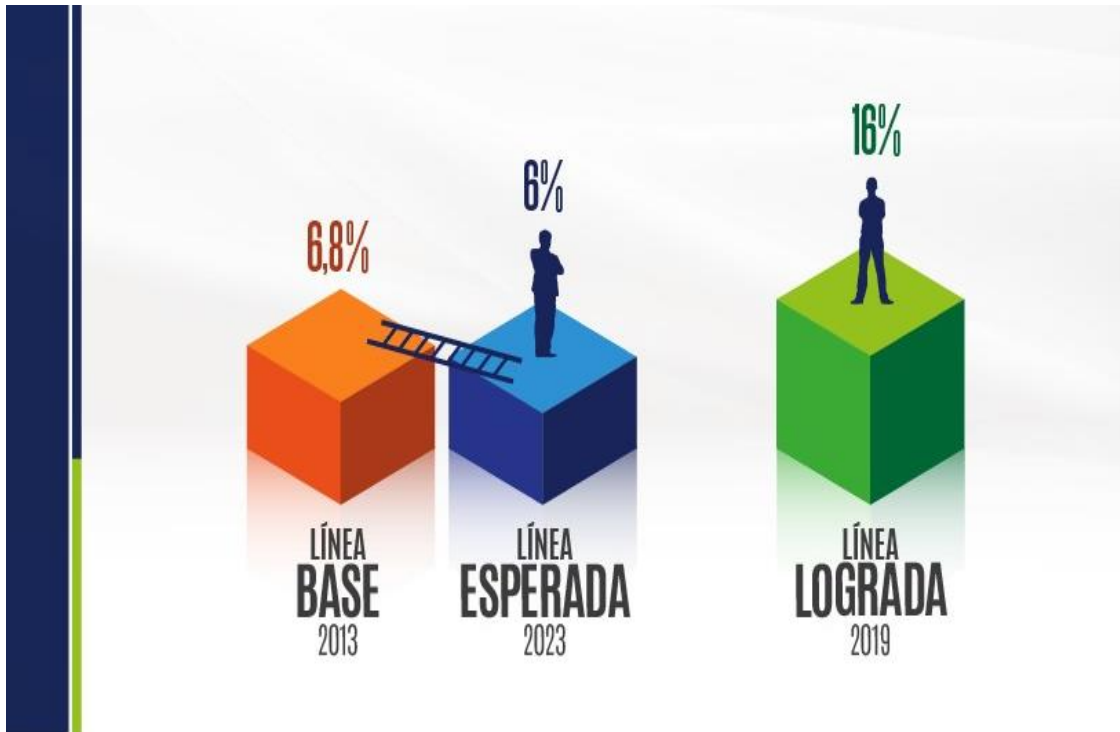
Fuente: Forensis- Medicina Legal..

Cobertura de asociaciones de mujeres fortalecidas.



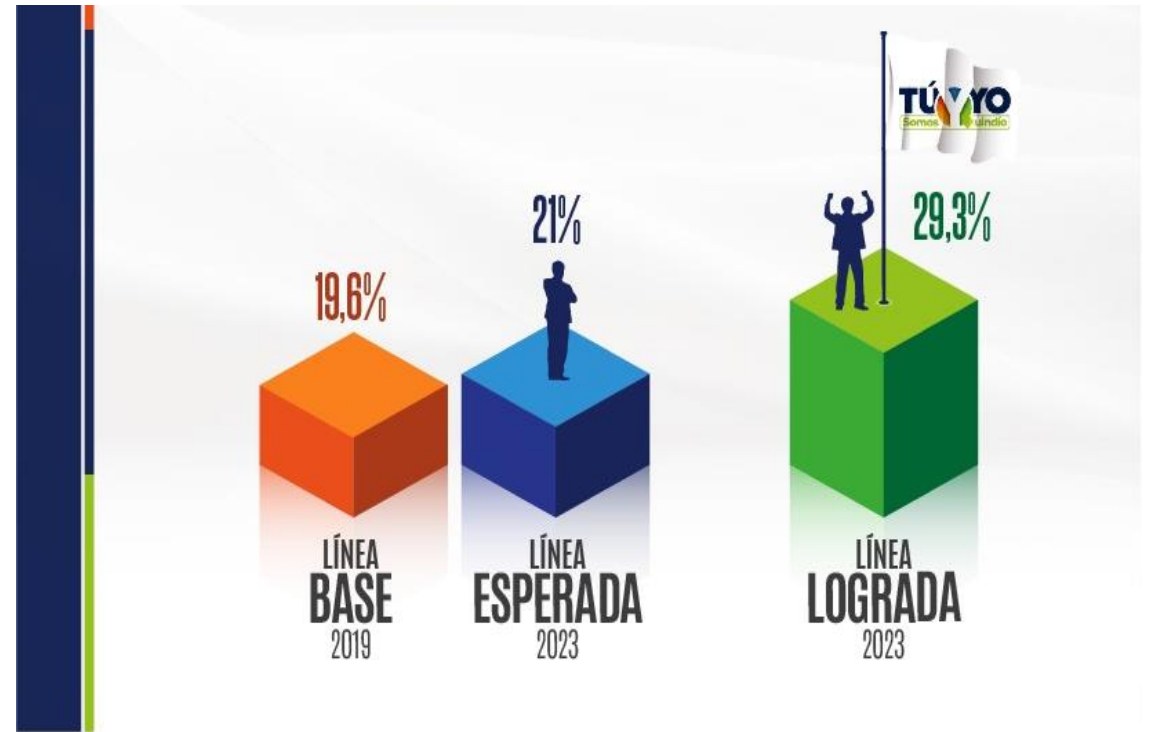
Fuente: Secretaria de Familia..

Tasa de consumo de sustancias psicoactivas x 100.000 habitantes en el Departamento del Quindío.



Fuente: Observatorio de Drogas de Colombia.

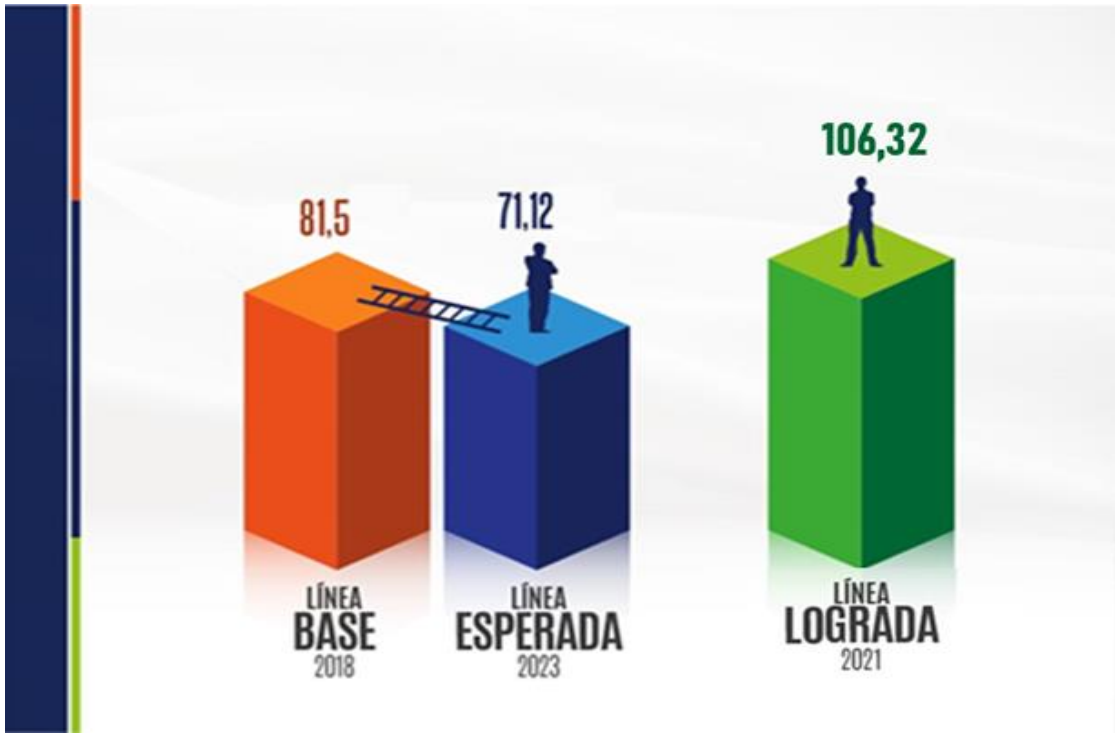
Tasa de participación femenina en cargos de elección popular en el Departamento del Quindío.



Fuente: Registraduría Nacional del Estado Civil.


SECTOR: INCLUSIÓN SOCIAL

Tasa de violencia de género.



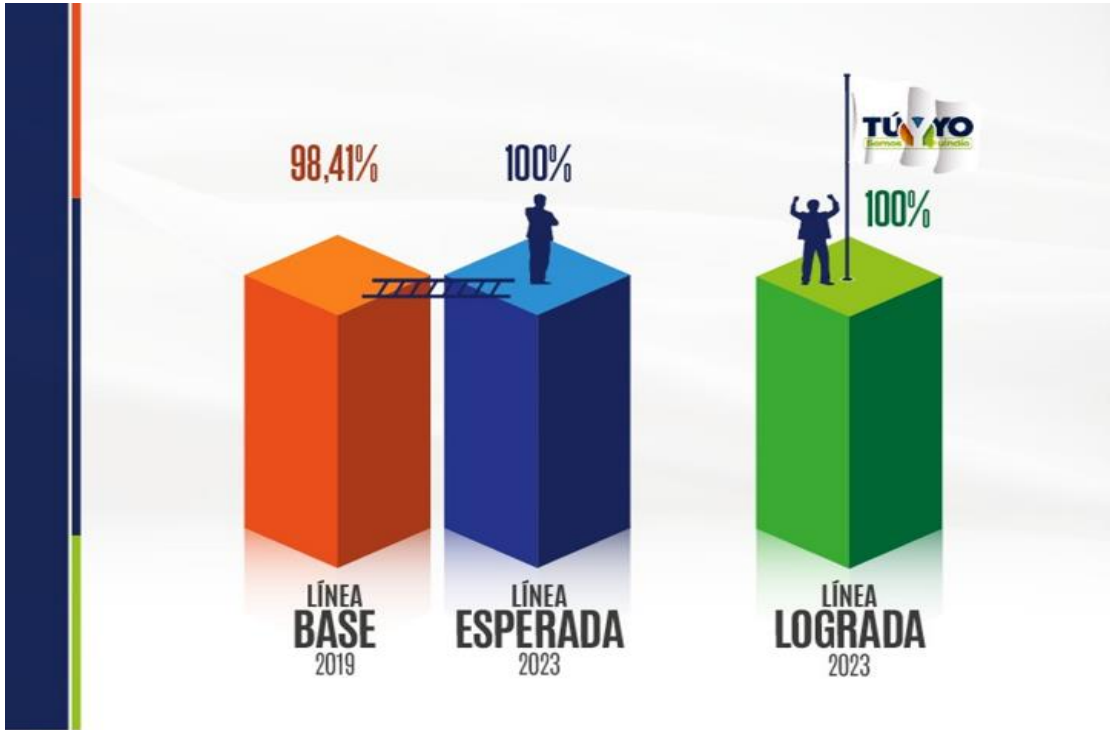
Fuente: Medicina Legal y Ciencias Forense.

Tasa de niños, niñas y adolescentes que participan en una actividad remunerada o no x cada 100.000 habitantes en el Departamento del Quindío.



Fuente: SIRITI.

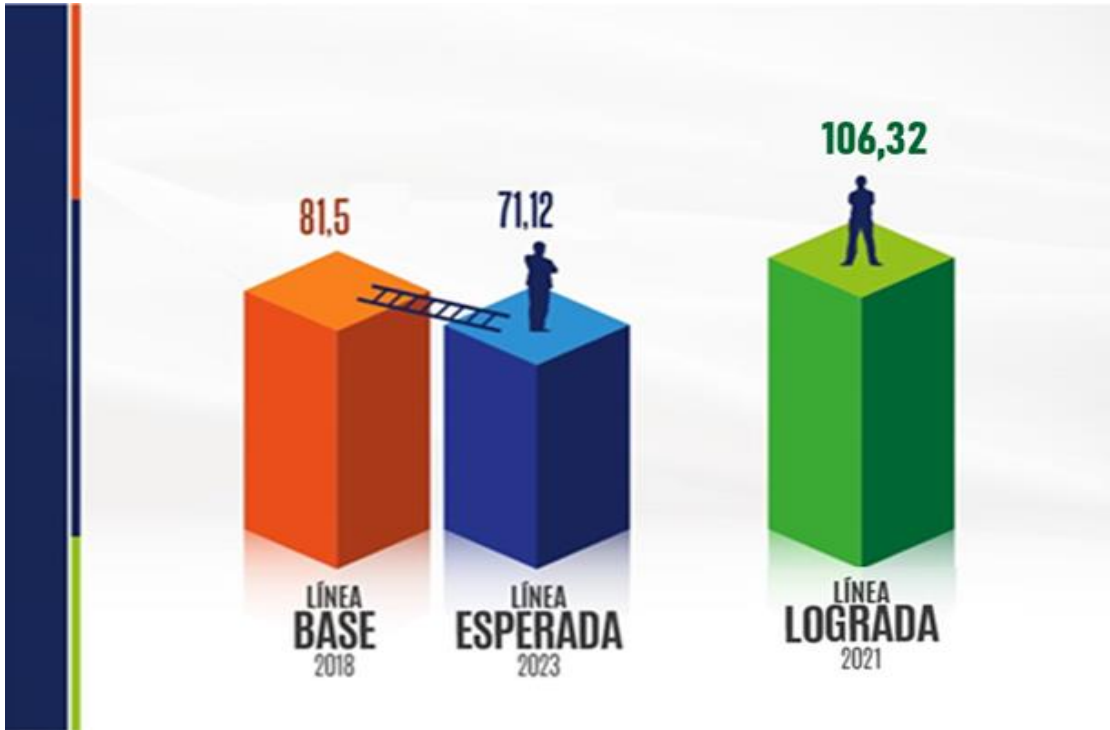
Cobertura del servicio de energía en el sector rural.



Fuente: Empresa de Energía del Quindío EDEQ-EPM

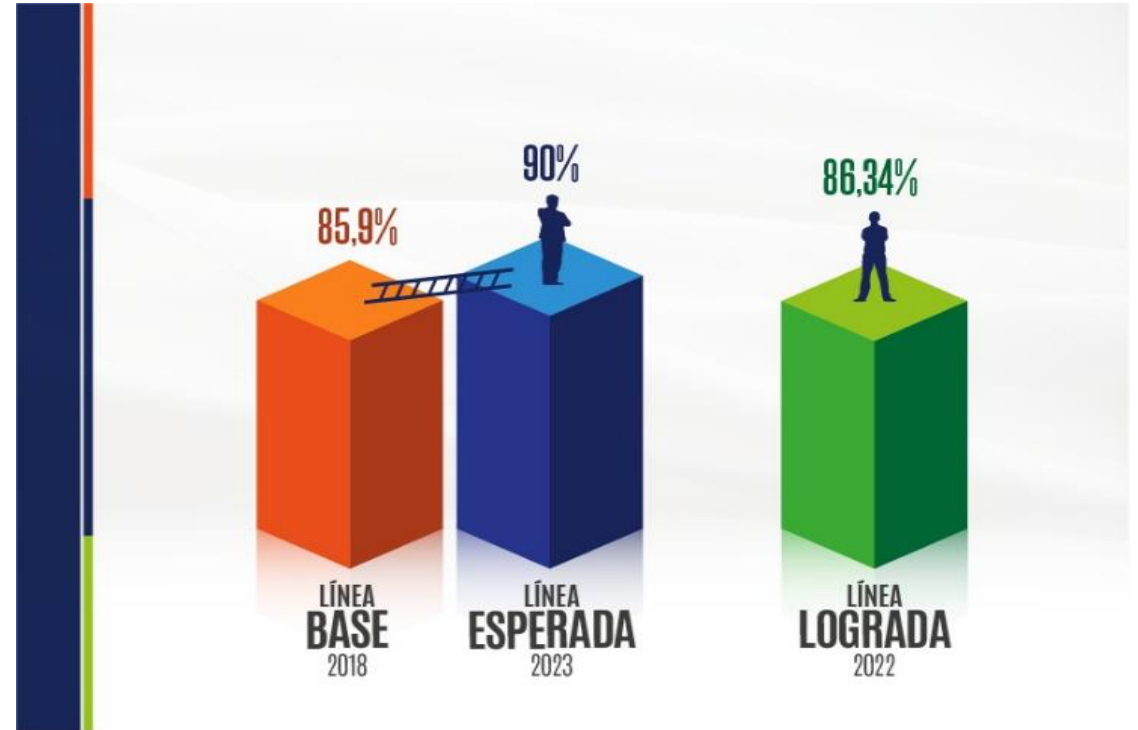
SECTOR: SALUD Y PROTECCIÓN SOCIAL

Tasa de violencia de género.



Fuente: Medicina Legal y Ciencias Forense.

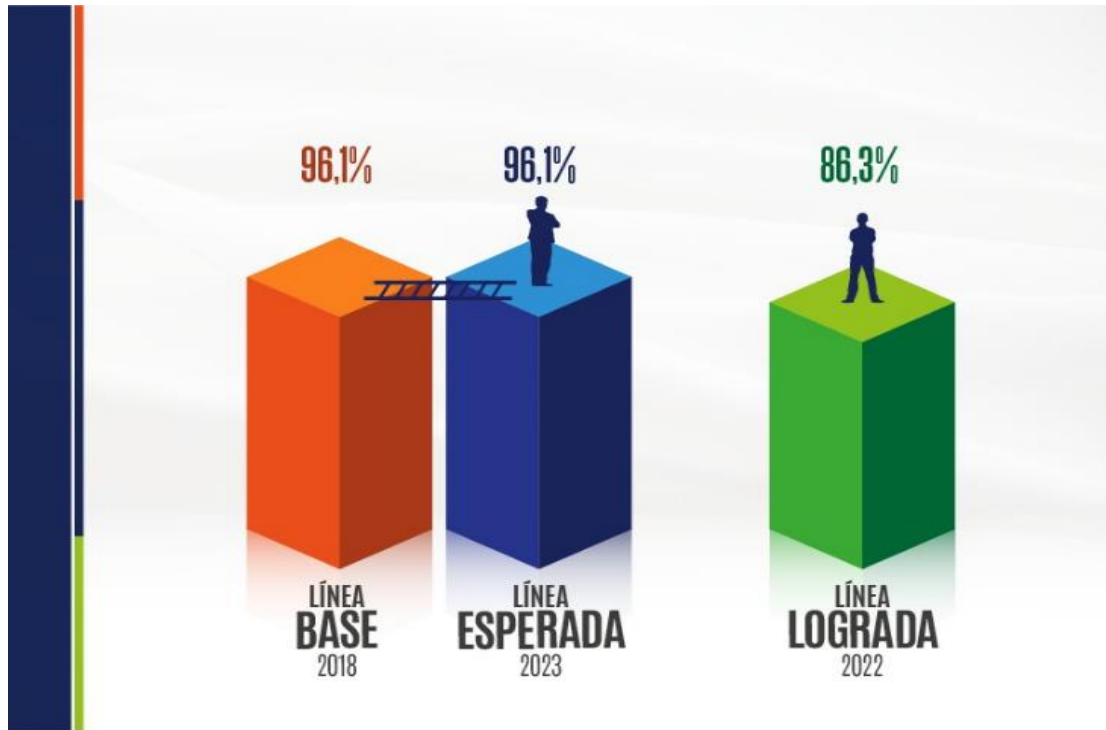
Cobertura de tratamiento antiretroviral



Fuente: Secretaría de Salud.

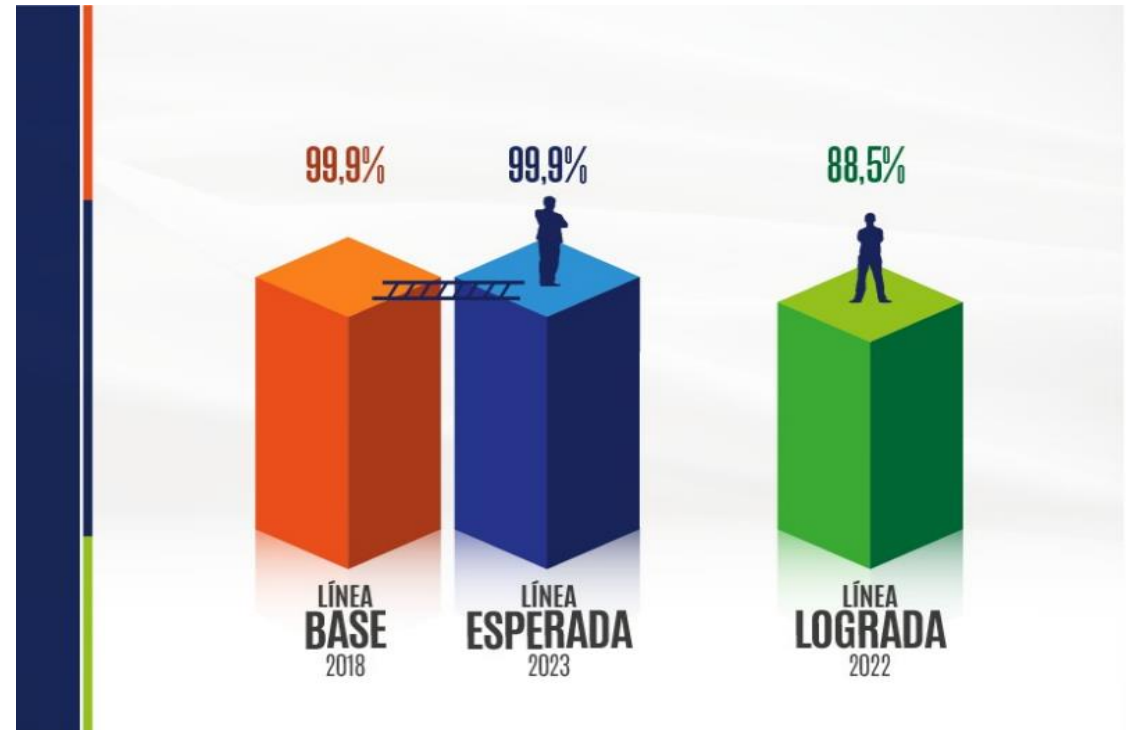
SECTOR: SALUD Y PROTECCIÓN SOCIAL

Cobertura de vacunación con DPT en menores de 1 año



Fuente: Secretaría de Salud

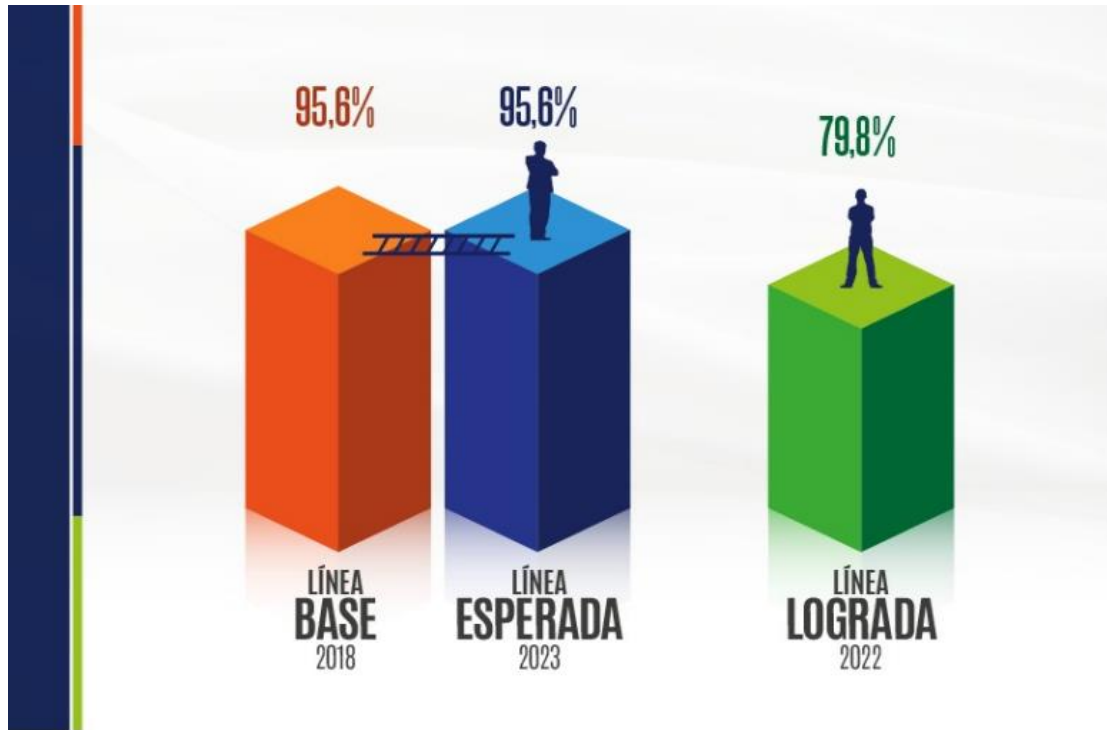
Cobertura de vacunación con Triple Viral en niños de 1 año



Fuente: Secretaría de Salud.

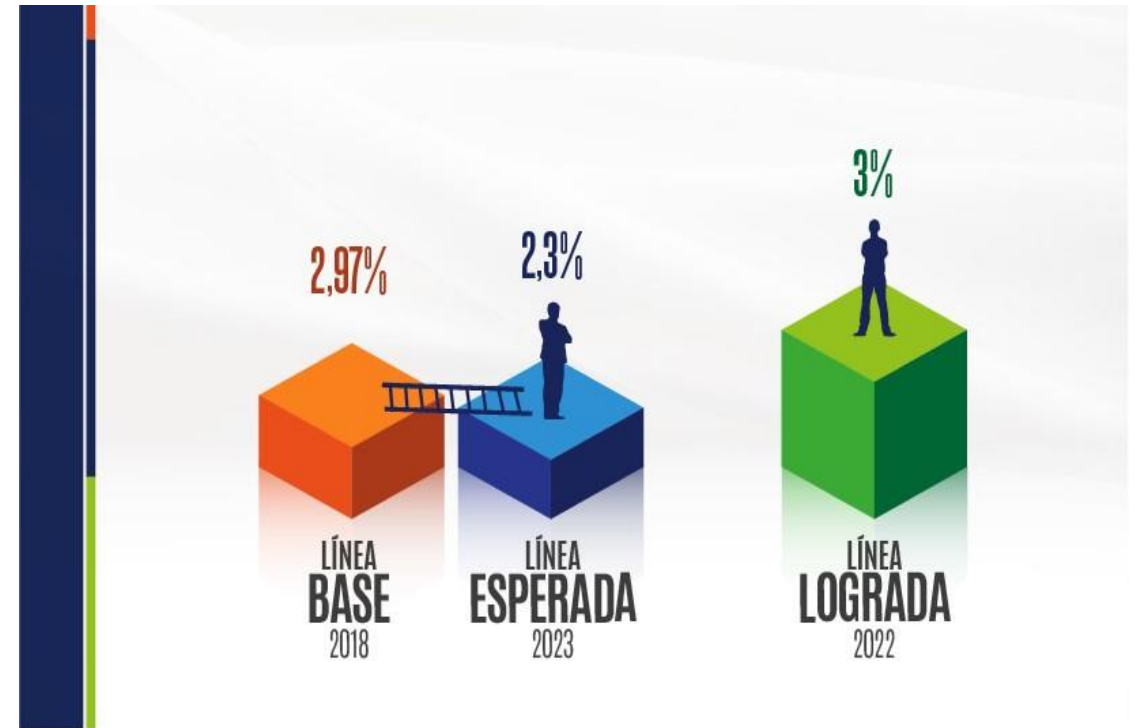
SECTOR: SALUD Y PROTECCIÓN SOCIAL

Cobertura útil con esquema completo para la edad (Triple Viral 5 años)



Fuente: Secretaría de Salud

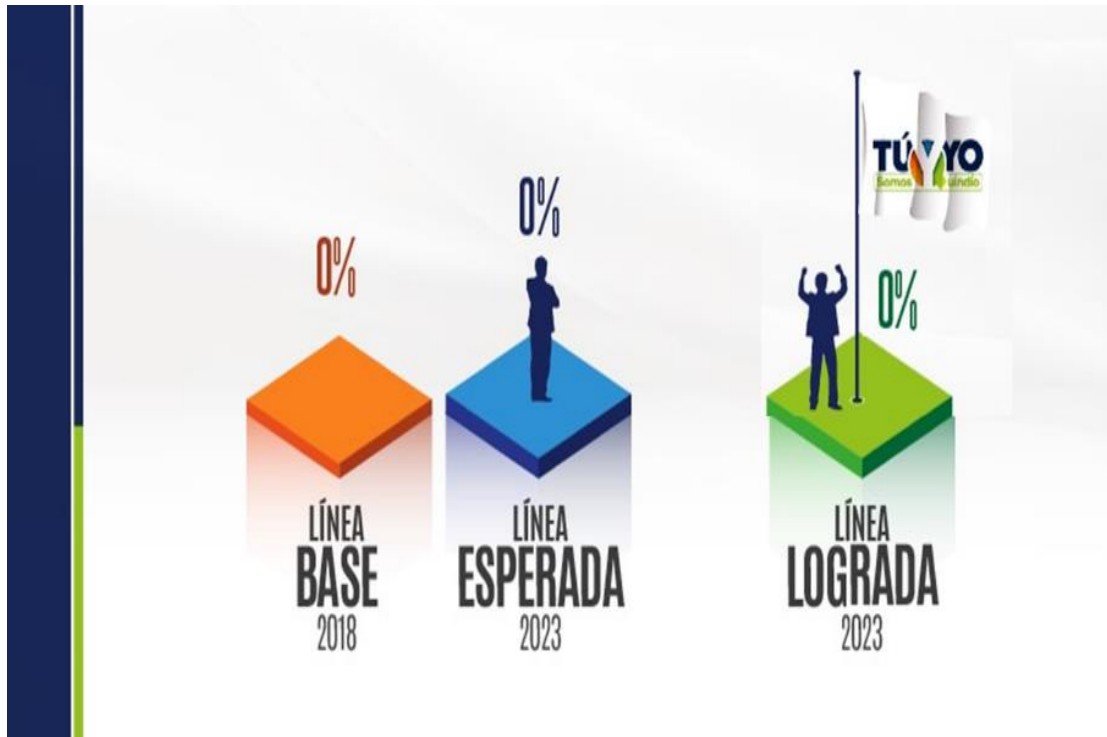
Índice de riesgo de la calidad de agua para consumo humano IRCA



Fuente: Secretaría de Salud.

SECTOR: SALUD Y PROTECCIÓN SOCIAL

Letalidad por dengue.



Fuente: Secretaría de Salud

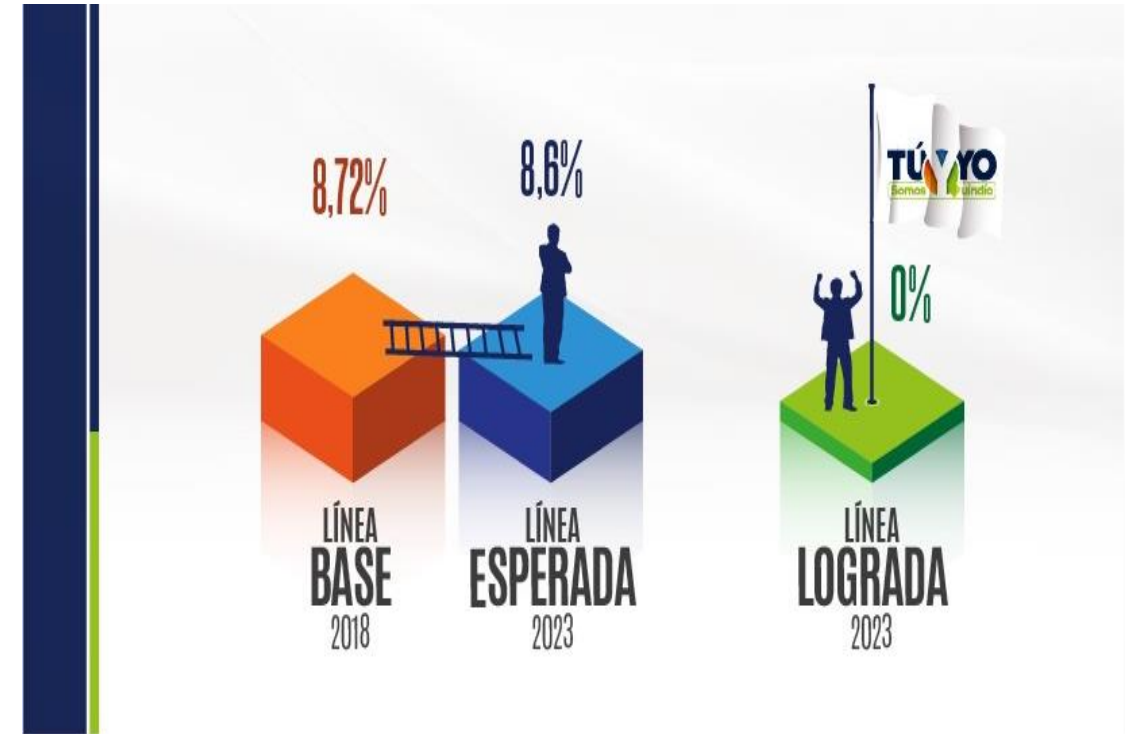
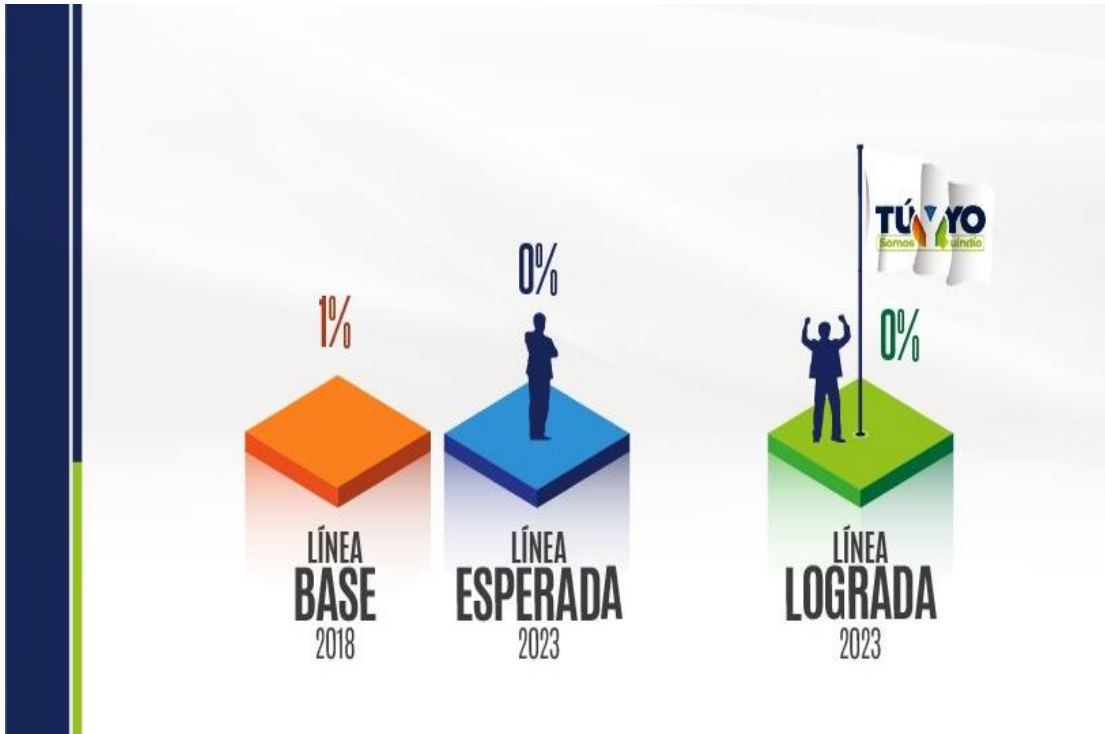
Mortalidad por dengue (casos)



Fuente: Secretaría de Salud.

Mortalidad por enfermedad diarreica aguda (EDA) menores 5 años (porcentaje de muertes anual)

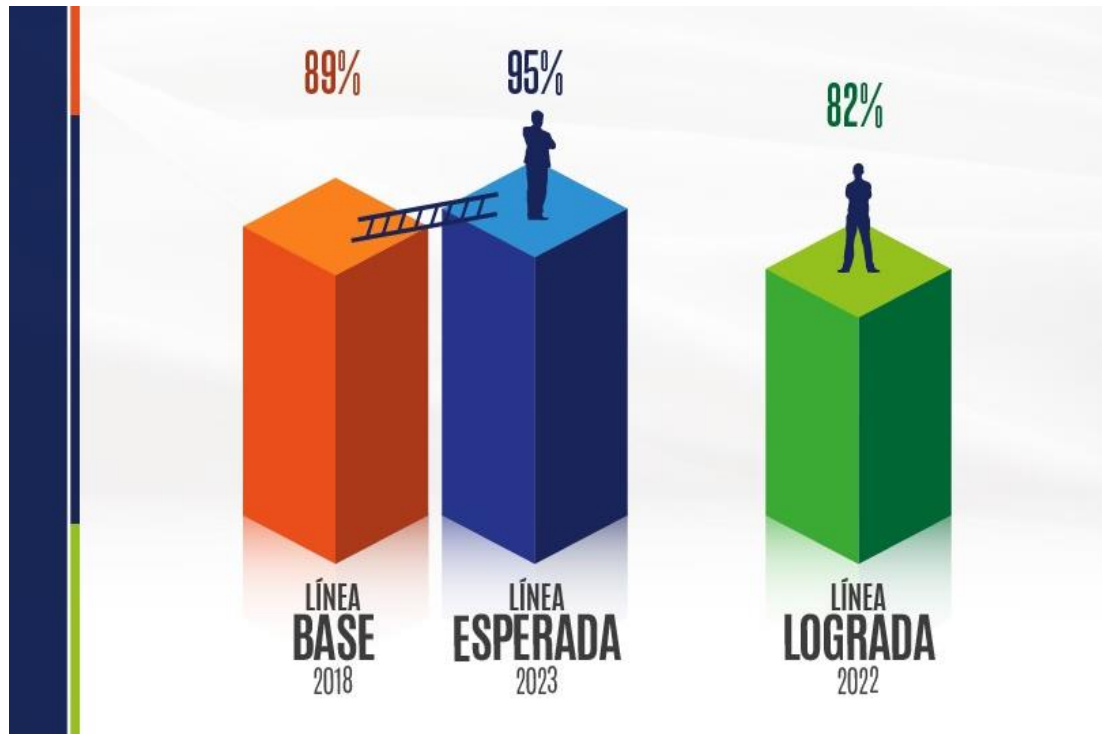
Mortalidad por infección respiratoria aguda (IRA) menores 5 años (porcentaje de muertes anual)



Fuente: Secretaría de Salud

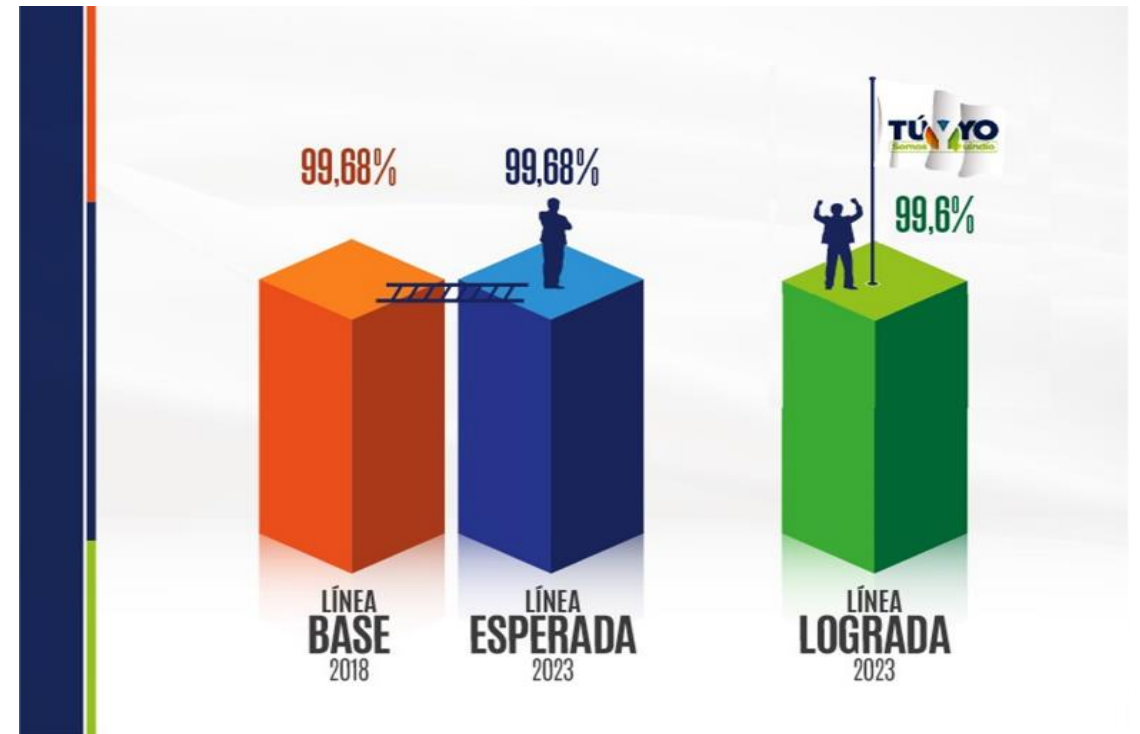
Fuente: Secretaría de Salud.

Oportunidad en la presunción diagnóstica y tratamiento oncológico en menores de 18 años (alta y media)



Fuente: Secretaría de Salud

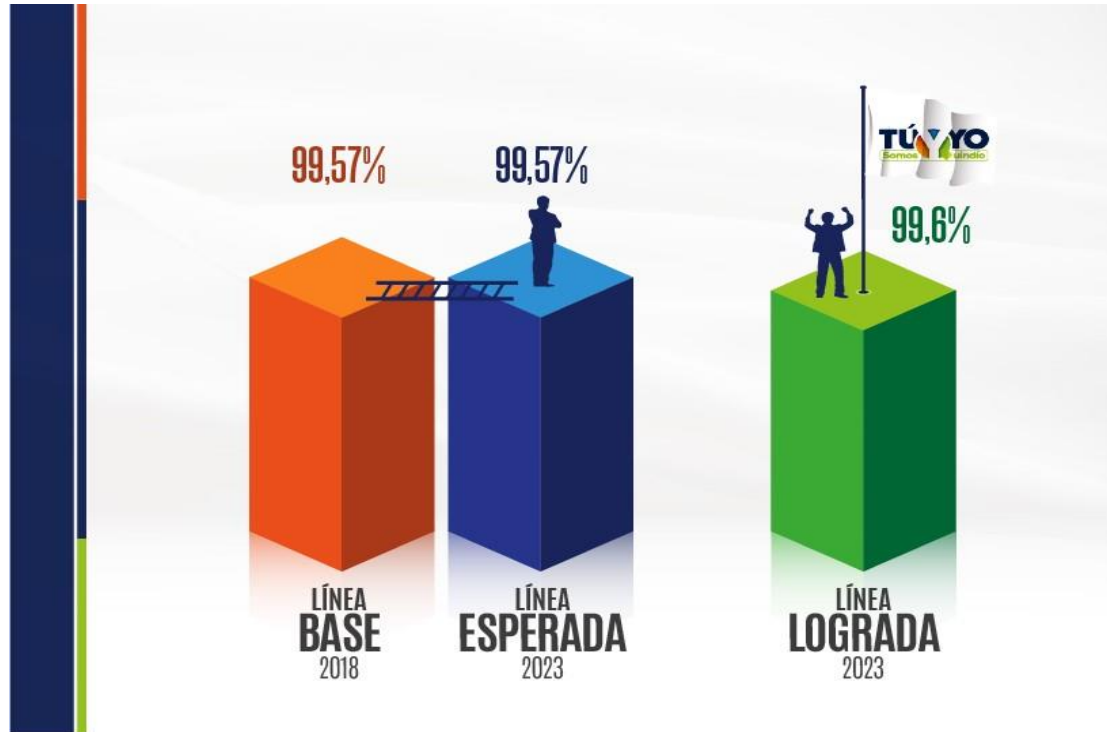
Porcentaje de atención institucional del parto por personal calificado.



Fuente: Secretaría de Salud.

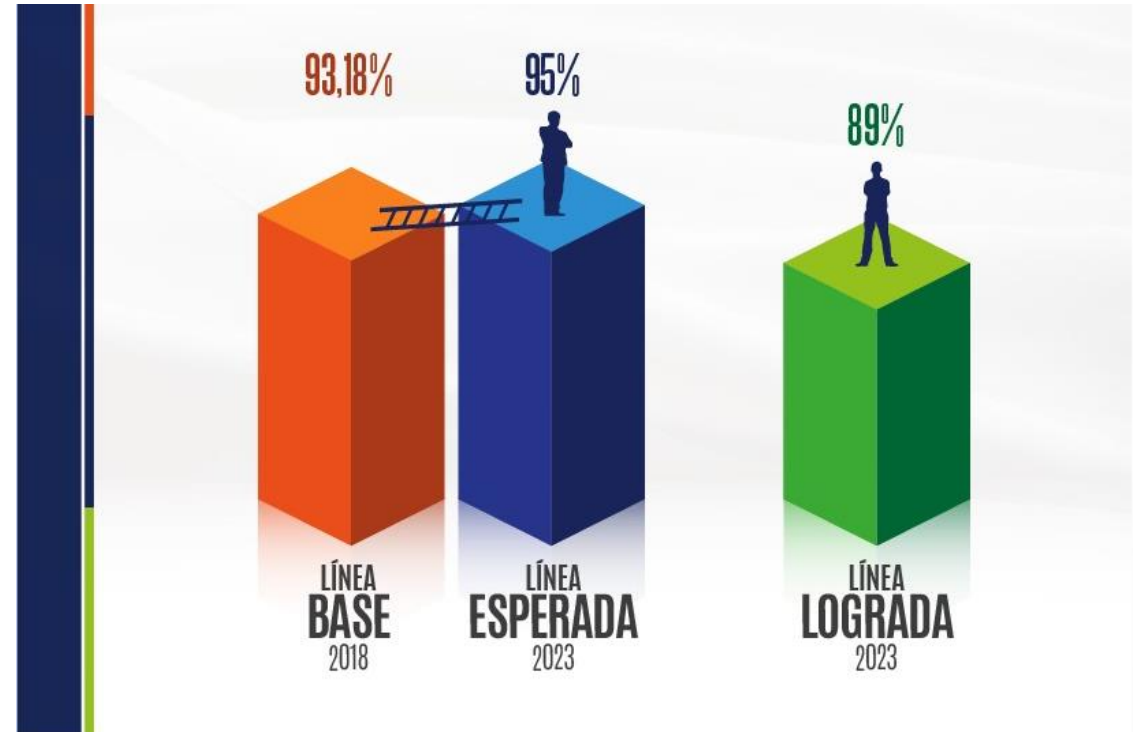
SECTOR: SALUD Y PROTECCIÓN SOCIAL

Porcentaje de atención institucional del parto.



Fuente: Secretaría de Salud

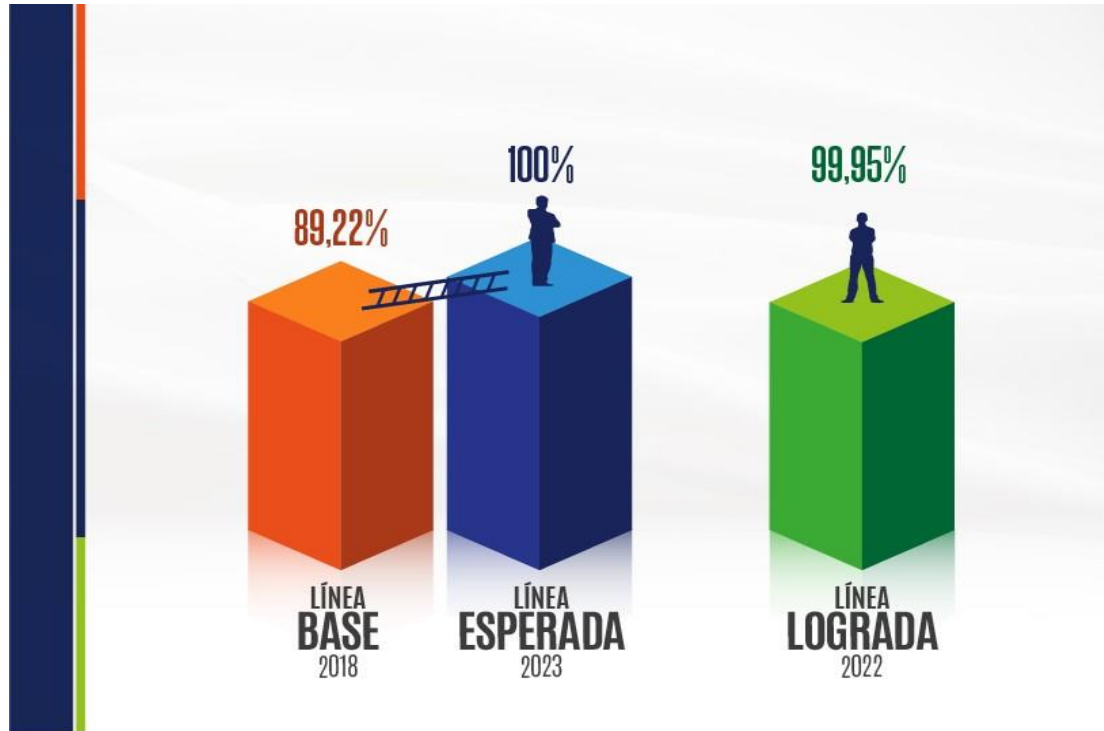
Porcentaje de nacidos vivos con 4 o más controles prenatales



Fuente: Secretaría de Salud.

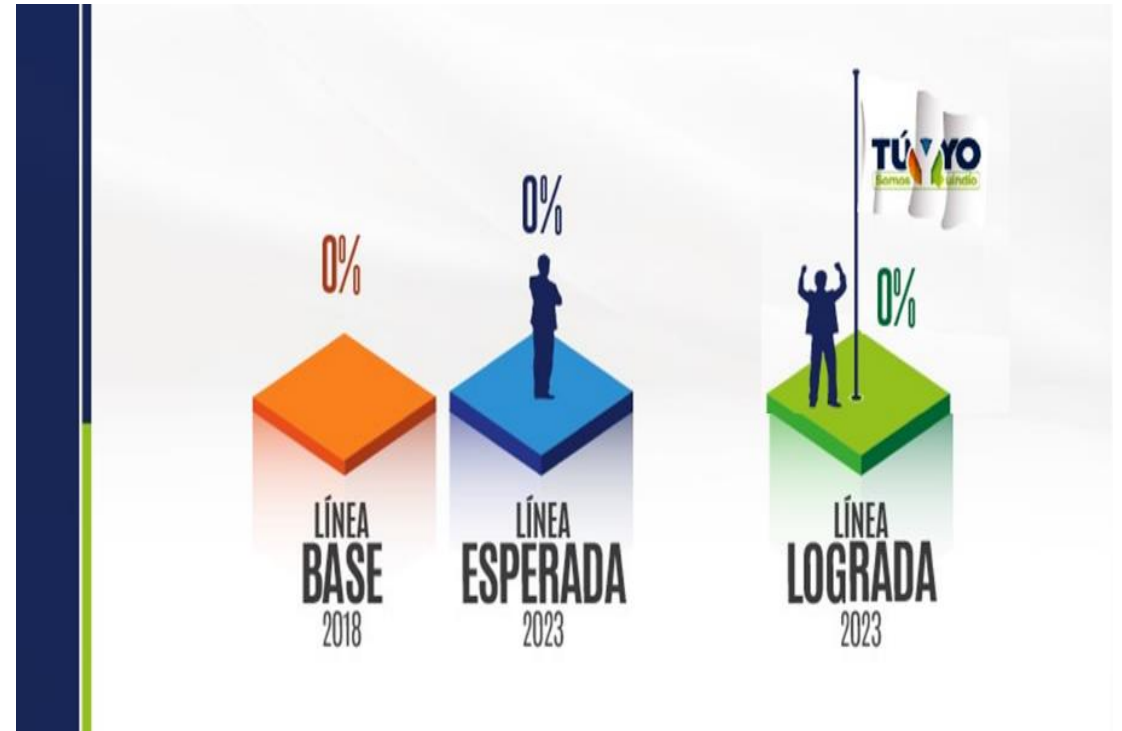
SECTOR: SALUD Y PROTECCIÓN SOCIAL

Porcentaje de población asegurada al SGSSS



Fuente: Secretaría de Salud

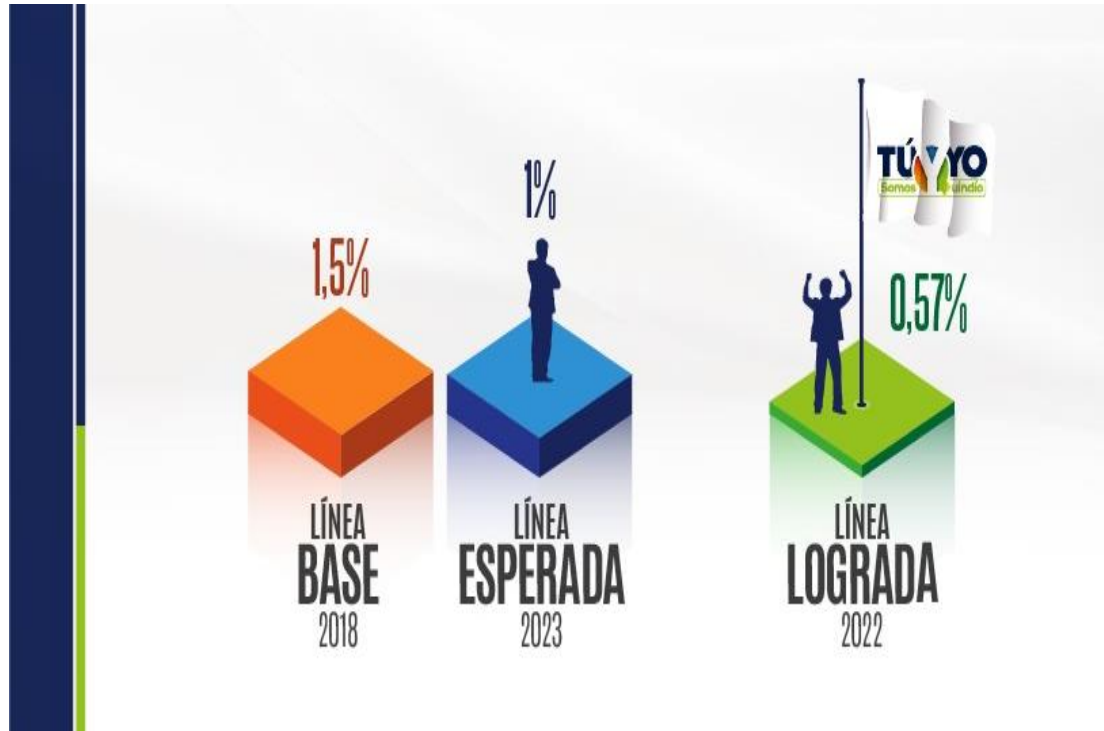
Porcentaje transmisión materno -infantil del VIH



Fuente: Secretaría de Salud.

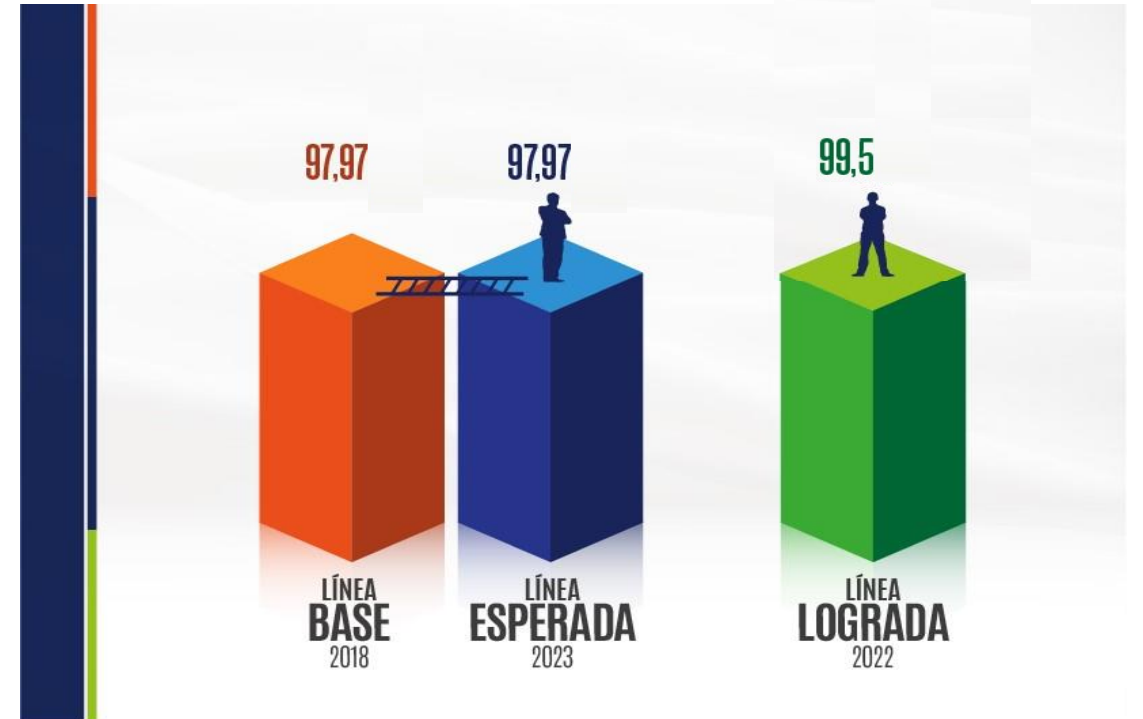
SECTOR: SALUD Y PROTECCIÓN SOCIAL

Prevalencia de niños menores de 5 años con desnutrición aguda



Fuente: Secretaría de Salud

Prevalencia de VIH/SIDA en población de 15 a 49 años de edad.



Fuente: Secretaría de Salud.

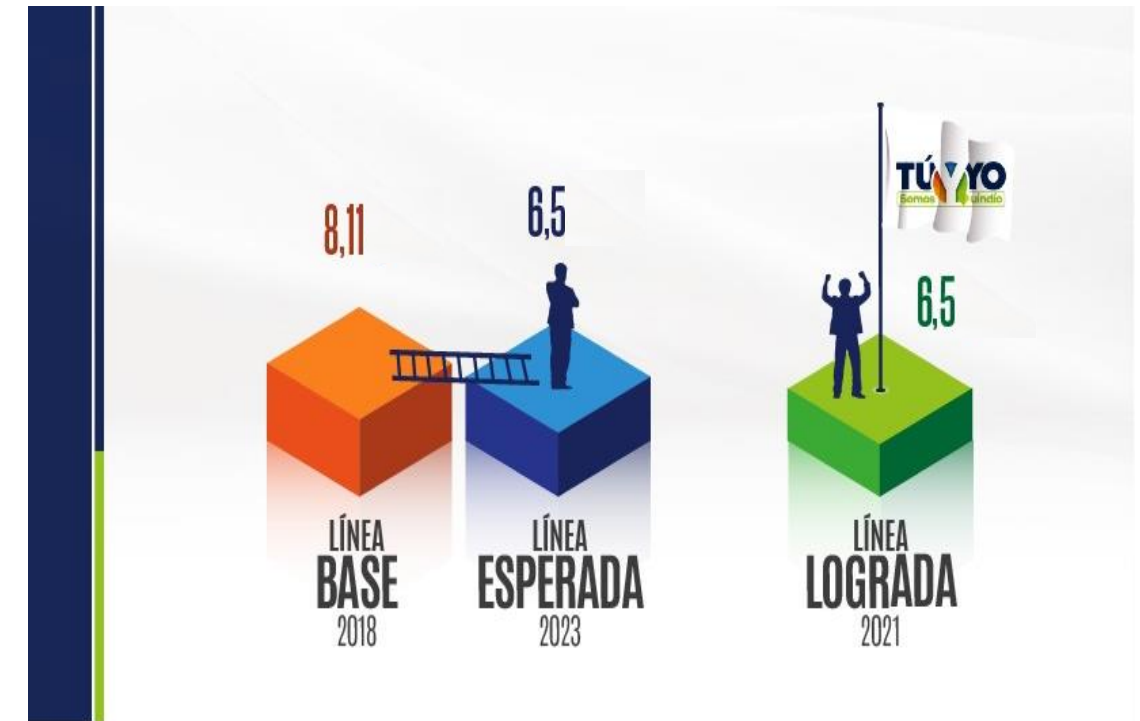
SECTOR: SALUD Y PROTECCIÓN SOCIAL

Razón de mortalidad materna (por 100.000 nacidos vivos)



Fuente: Secretaría de Salud

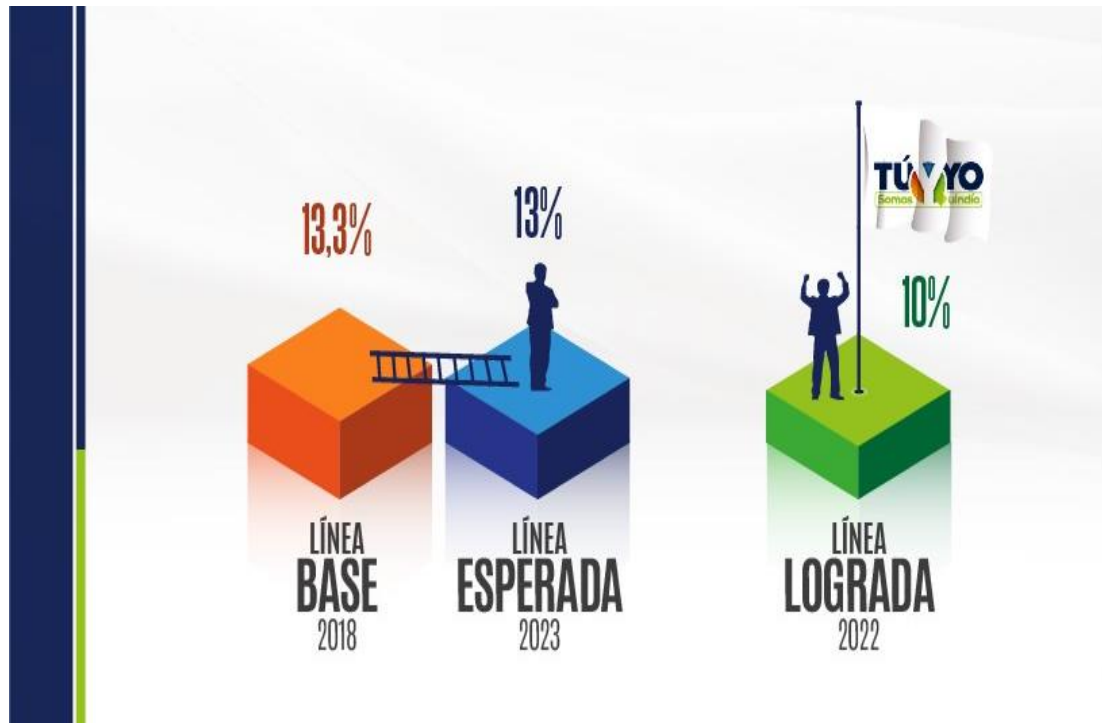
Tasa ajustada por edad de mortalidad asociada a cáncer de cuello uterino (por 100.000 mujeres).



Fuente: Secretaría de Salud.

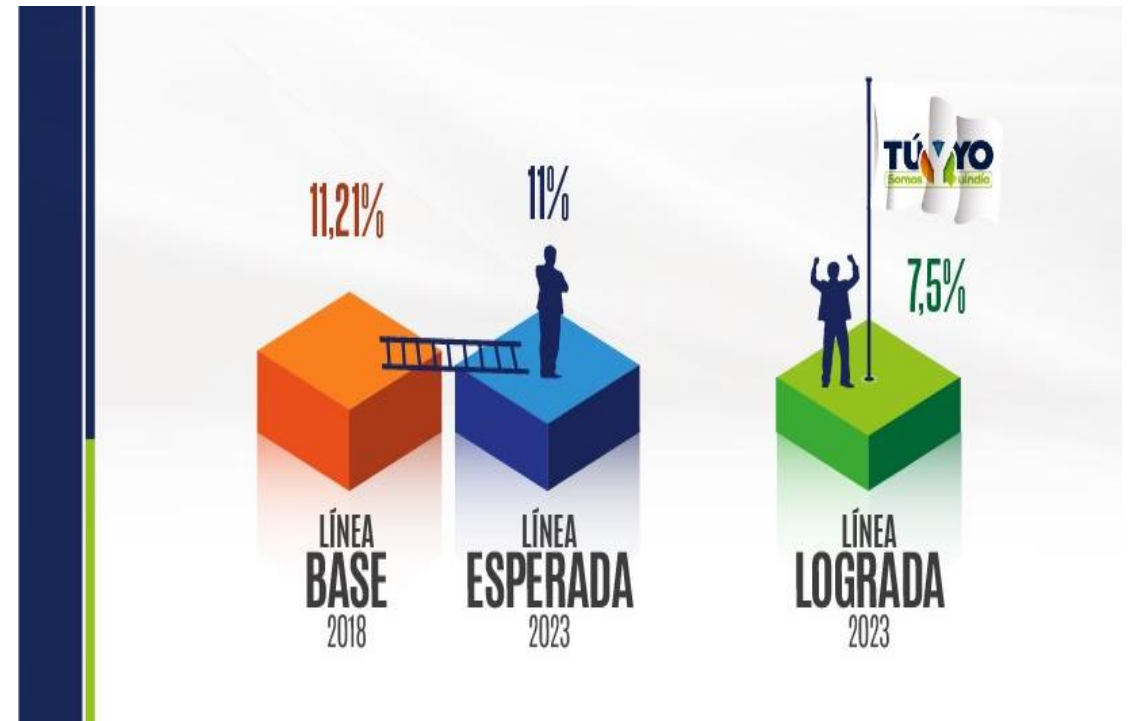
SECTOR: SALUD Y PROTECCIÓN SOCIAL

Tasa de mortalidad asociada a VIH/SIDA



Fuente: Secretaría de Salud

Tasa de mortalidad en menores de 1 año (por 1000 nacidos vivos).



Fuente: Secretaría de Salud.

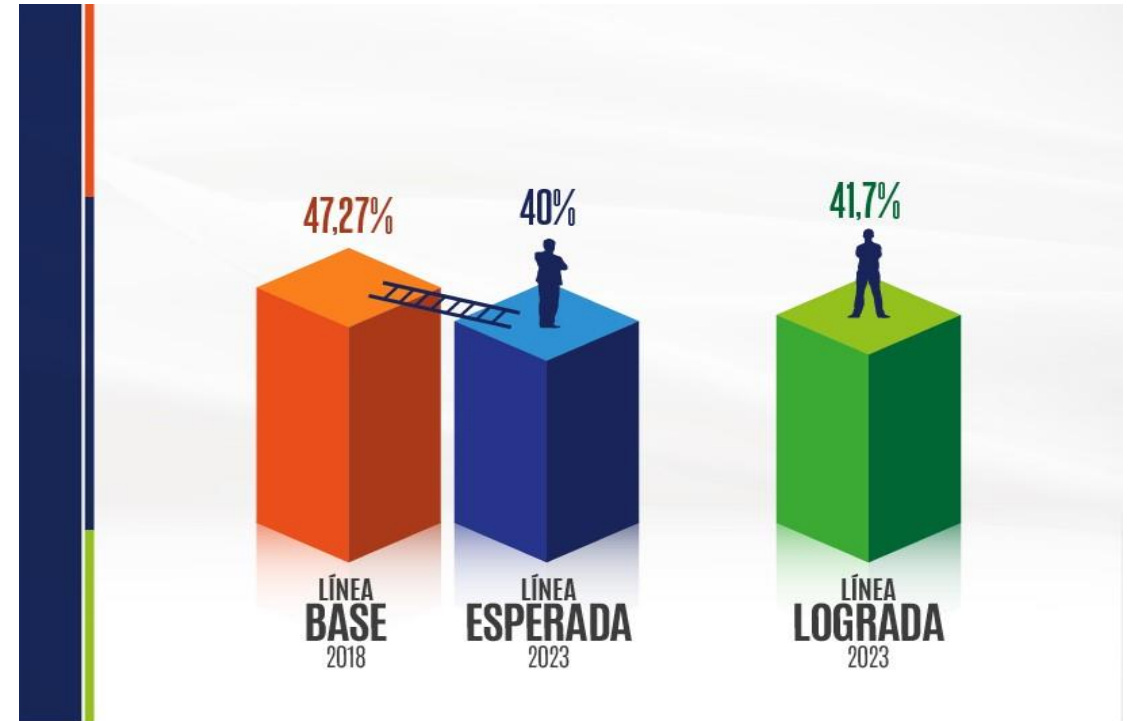
SECTOR: SALUD Y PROTECCIÓN SOCIAL

Tasa de mujeres de 10 a 14 años que han sido madres o están en embarazo.



Fuente: Secretaría de Salud

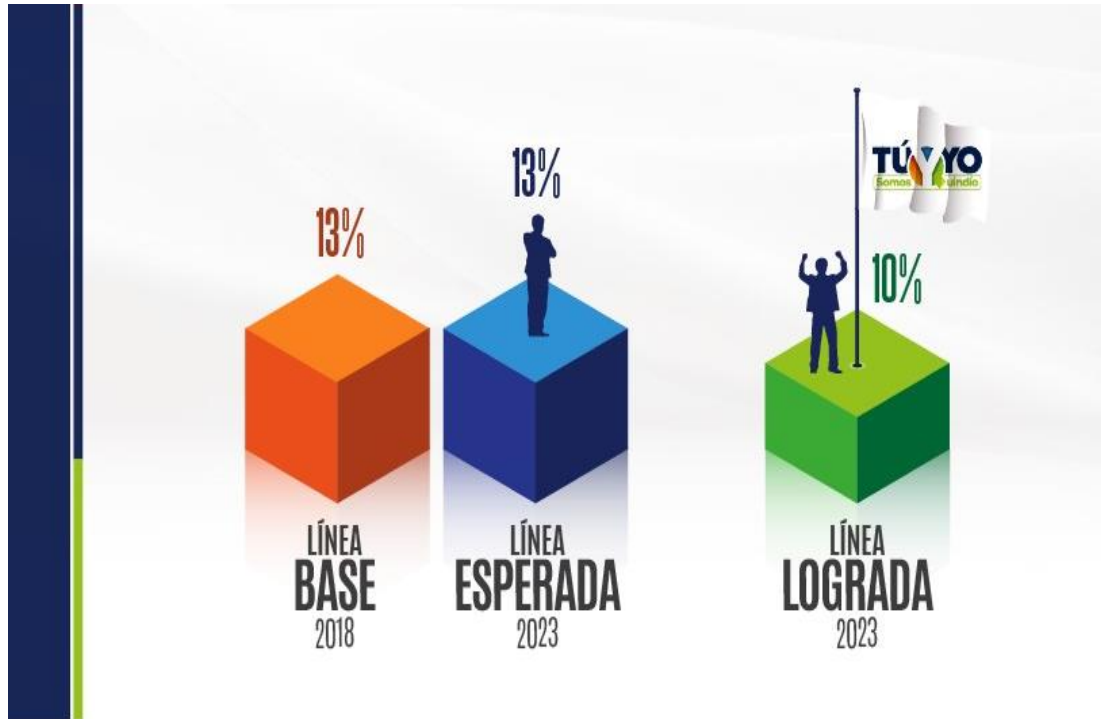
Tasa de mujeres de 15 a 19 años que han sido madres o están en embarazo.



Fuente: Secretaría de Salud.

SECTOR: SALUD Y PROTECCIÓN SOCIAL

Tasa mortalidad en menores de 5 años (por 1.000 nacidos vivos).



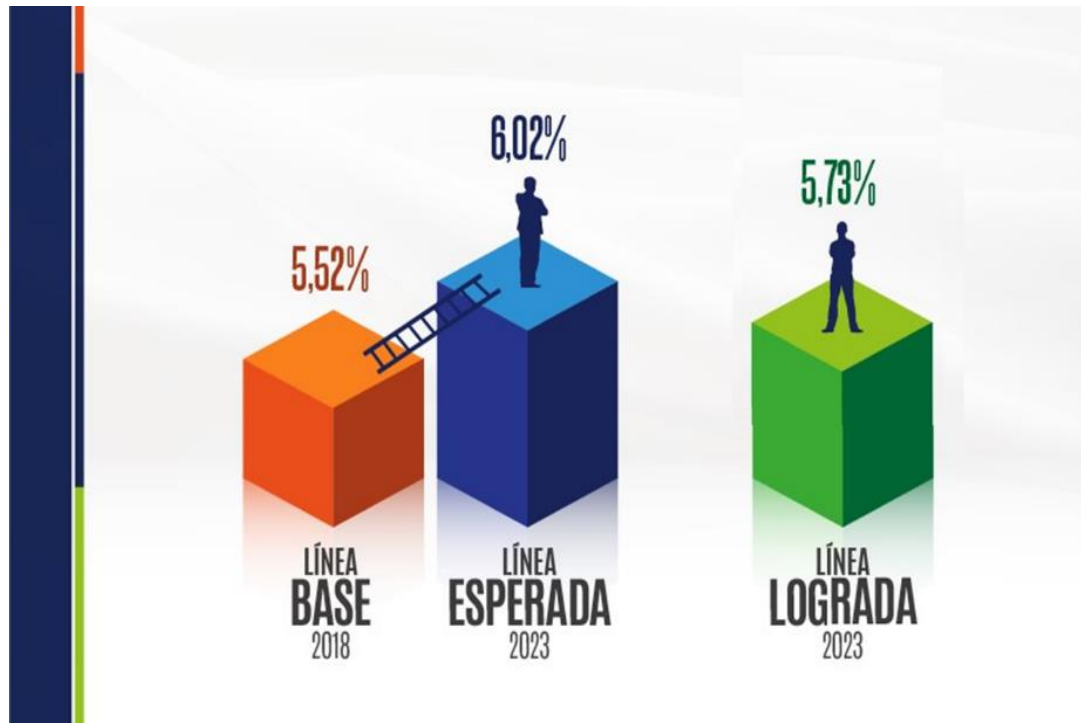
Fuente: Secretaría de Salud

Tasa mortalidad por malaria.



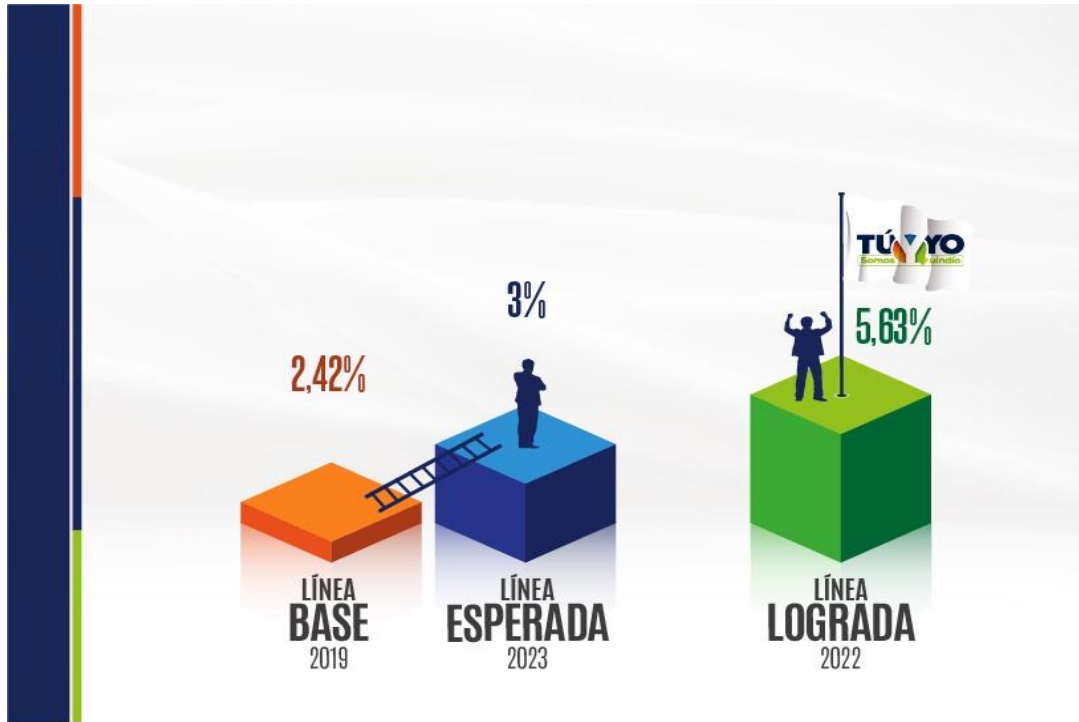
Fuente: Secretaría de Salud.

Índice Departamental de Competitividad



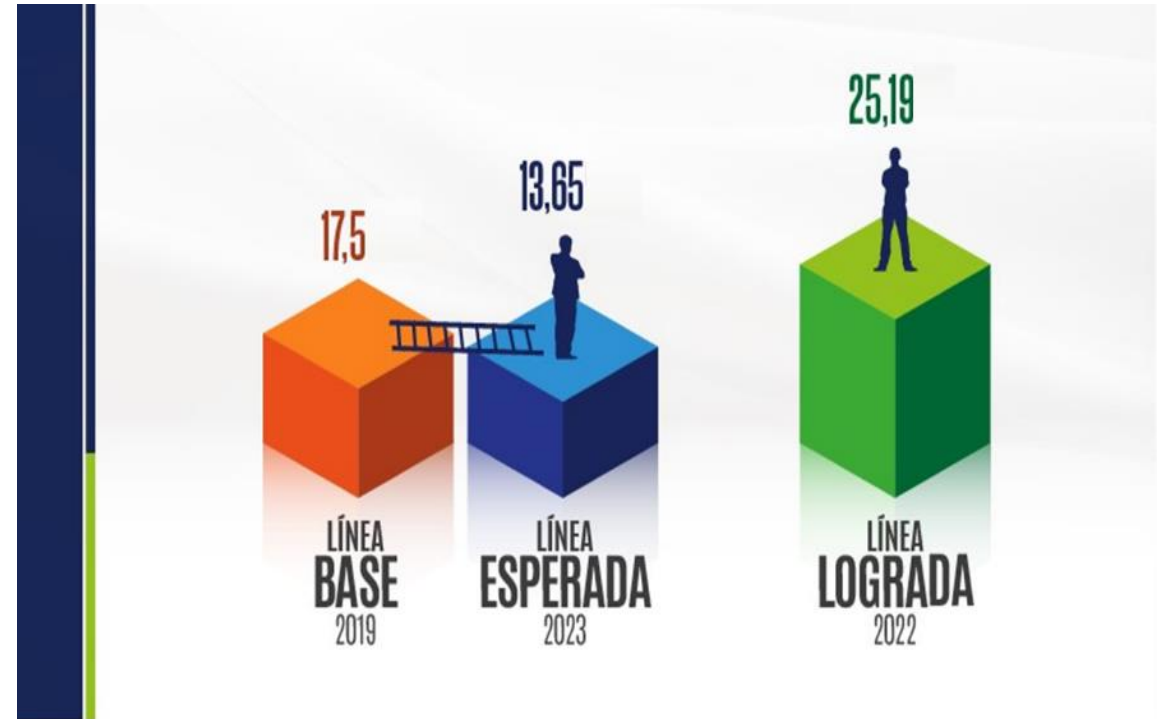
Fuente: Consejo Privado de Competitividad & Universidad del Rosario

Índice de Competitividad en el sector de infraestructura vial



Fuente: Índice departamental

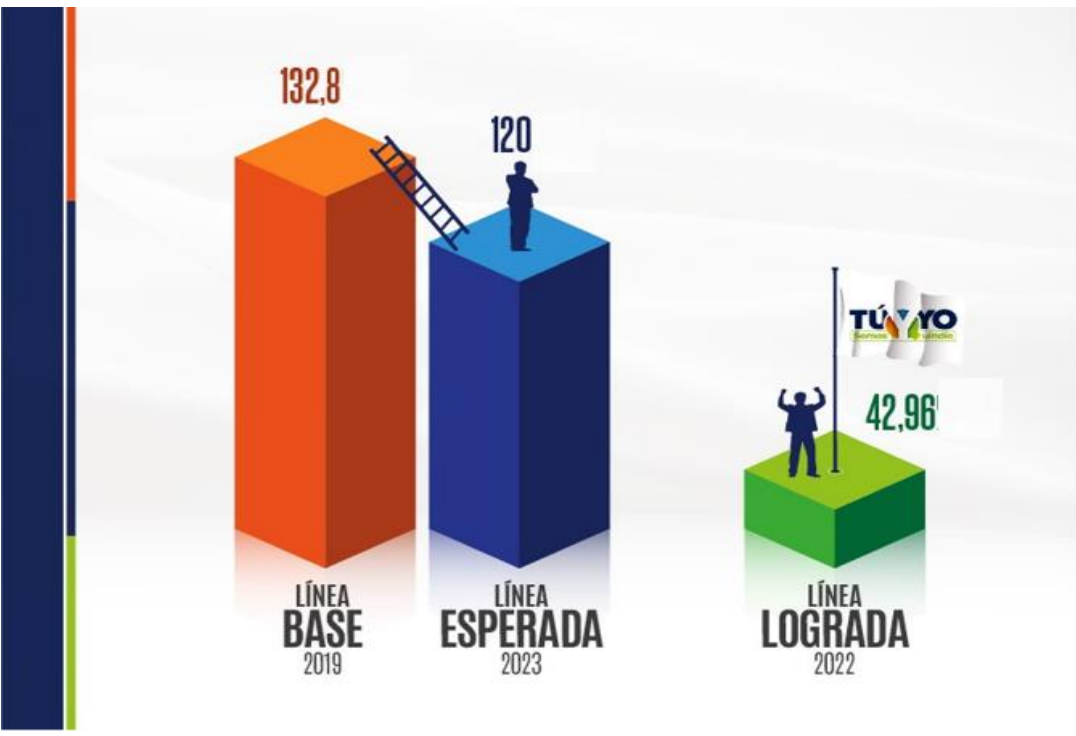
Tasa de fallecidos por siniestros viales por cada 100 habitantes.



Fuente: Agencia Nacional de Seguridad Vial

SECTOR: TRANSPORTE

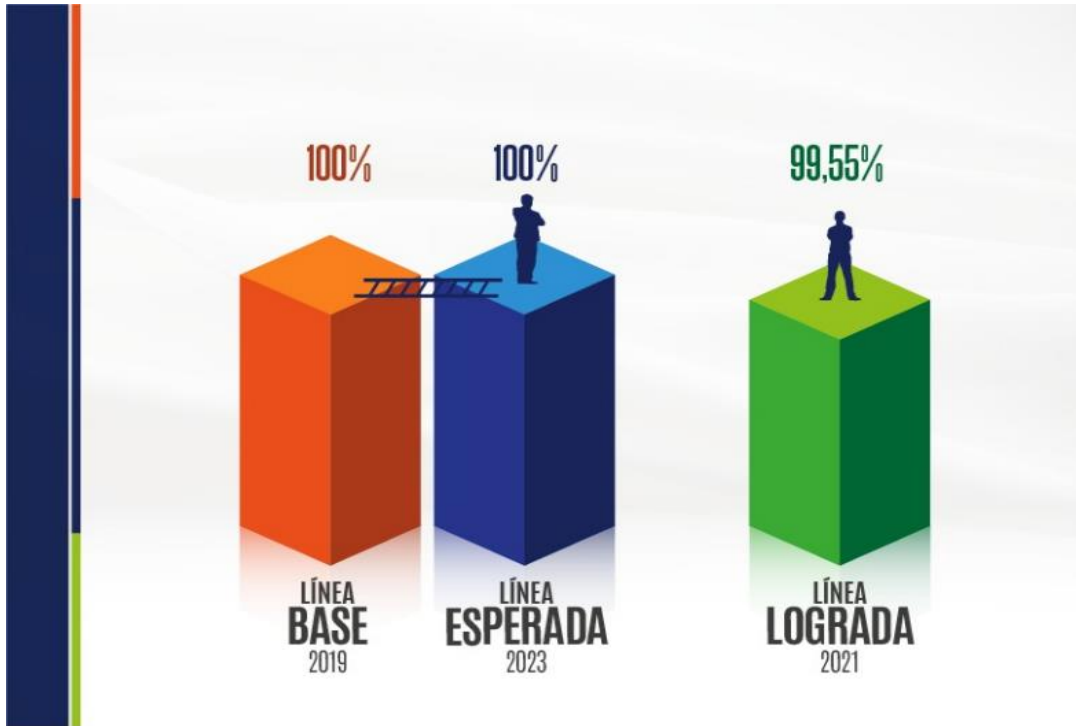
Tasa de lesionados por siniestros viales por cada 100 habitantes.



Fuente: Agencia Nacional de Seguridad Vial

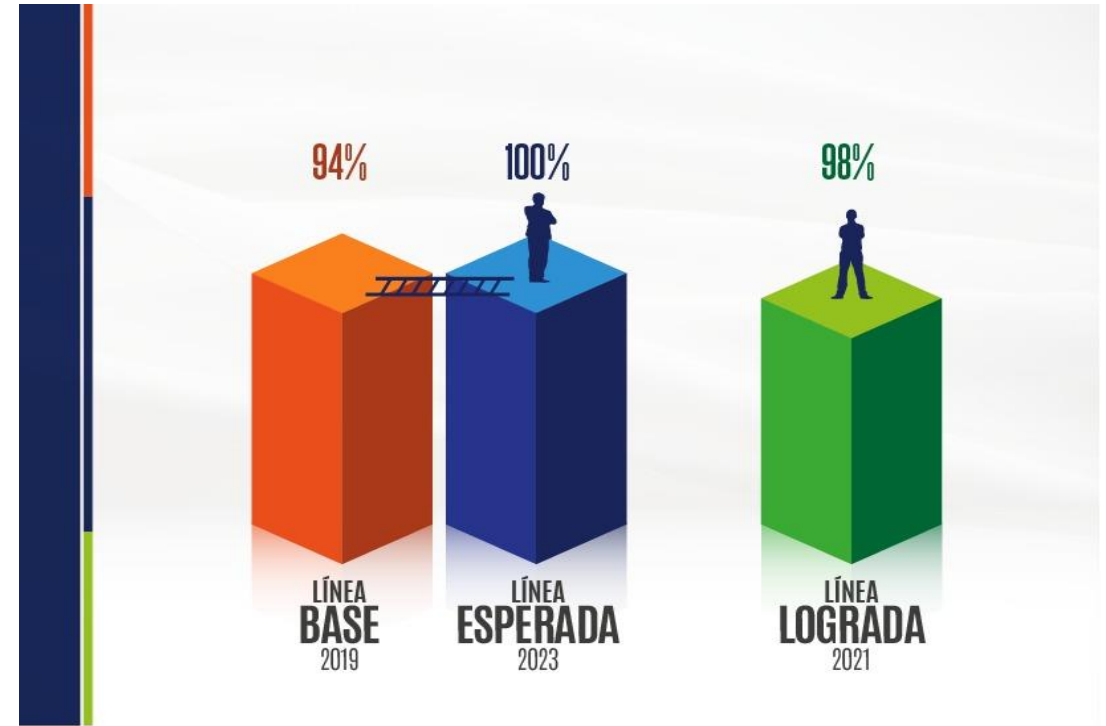
SECTOR: VIVIENDA

Cobertura de acueducto



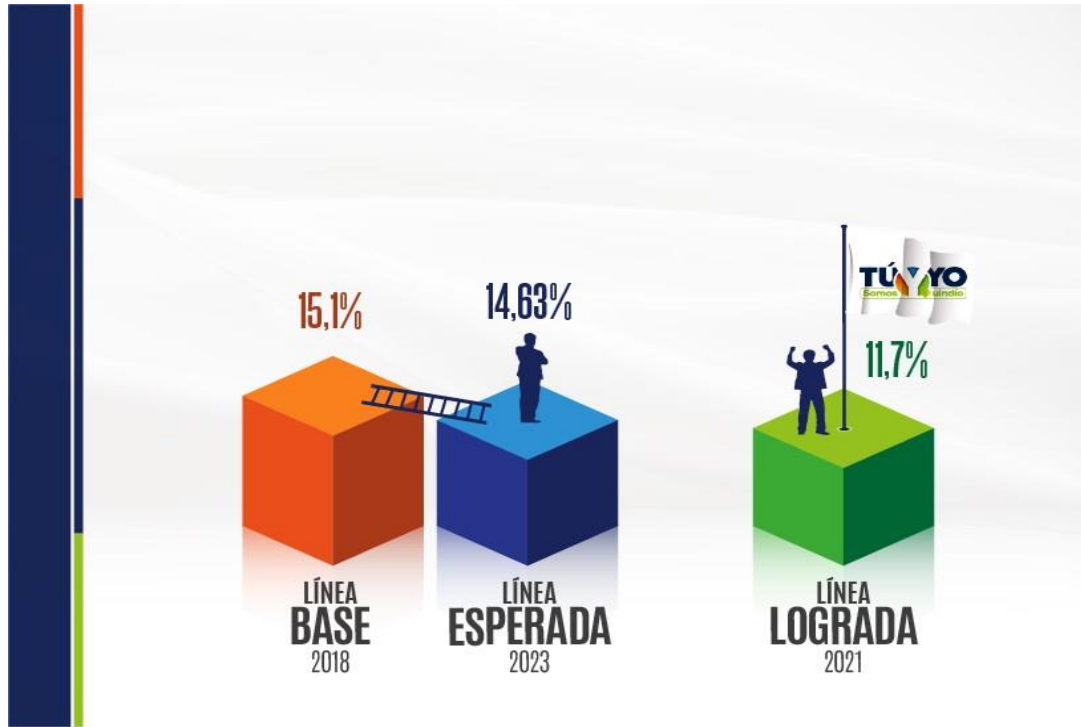
Fuente: Observatorio Económico - del Quindío

Cobertura de alcantarillado



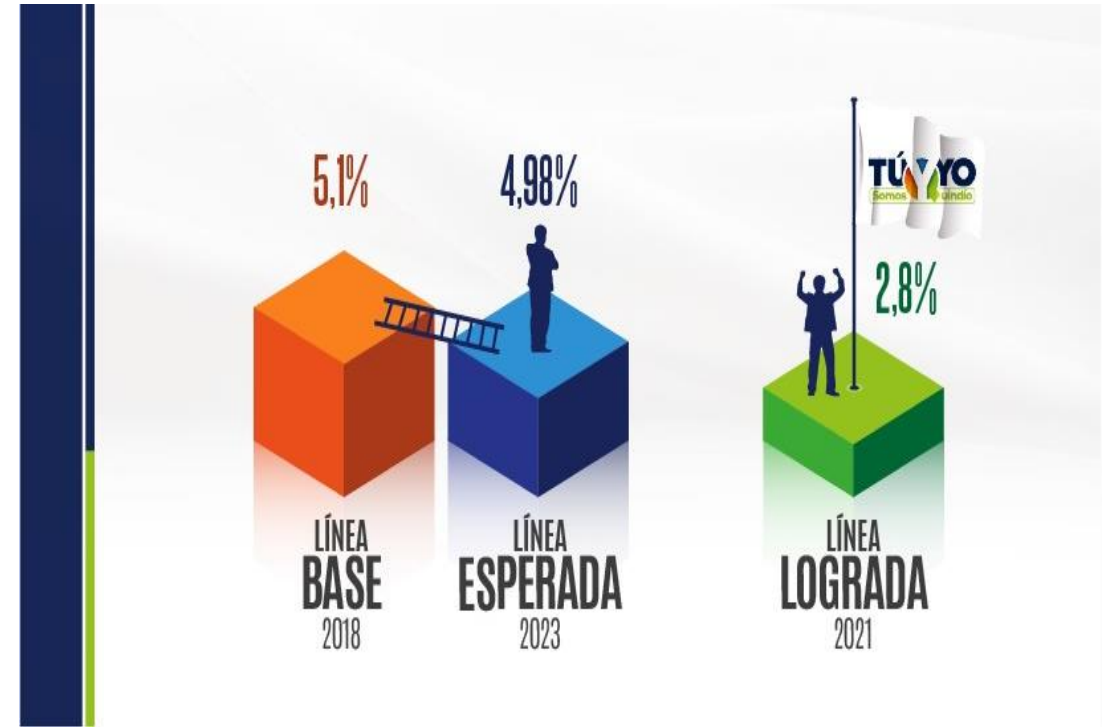
Fuente: Observatorio Económico - del Quindío

Déficit cualitativo de viviendas por hogares



Fuente: DANE

Déficit cuantitativo de viviendas por hogares



Fuente: DANE

INDICADORES OBJETIVOS DE DESARROLLO SOSTENIBLE

OBJETIVOS DE DESARROLLO SOSTENIBLE

