



GESTIÓN

PLAN DE DESARROLLO

2020 - 2023



TABLA DE CONTENIDO

CAPÍTULO I.....	11
GESTIÓN DEL DESARROLLO TERRITORIAL Y DESEMPEÑO INSTITUCIONAL	11
TÍTULO I.....	11
FORMULACIÓN, SEGUIMIENTO Y EVALUACIÓN PLAN DE DESARROLLO 2020 – 2023 “TÚ Y YO SOMOS QUINDÍO”	11
1.1.1 Generalidades.....	11
1.1.2 Seguimiento y evaluación Plan de Desarrollo 2020 - 2023.....	24
1.1.3 Trazabilidad cumplimiento Metas Plan de Desarrollo- Modelo Integrado de Planeación y de Gestión MIPG	264
1.1.4 Comportamiento Metas de Resultado y/o Bienestar Plan de Desarrollo 2020-2023	265
1.1.5 Comportamiento Indicadores Objetivos de Desarrollo Sostenible (ODS) 2020-2023.....	381

ÍNDICE DE TABLAS

Tabla No.1 Ejecución de recursos de inversión por línea estratégica Plan de Desarrollo "Tú y yo somos Quindío" vigencia 2020	26
Tabla No.2 Ejecución de recursos de inversión por programas del Plan de Desarrollo "Tú y yo somos Quindío" vigencia 2020	27
Tabla No. 3 Estado de ejecución del Plan Operativo Anual de Inversiones POAI por unidades ejecutoras, vigencia 2020	34
Tabla No.4 Semaforización Indicadores Producto Plan de Desarrollo "Tú y yo somos Quindío" vigencia 2020	36
Tabla No. 5 Principales logros línea estratégica Inclusión Social y Equidad	37
Tabla No. 6 Principales logros línea estratégica Productividad y Competitividad	44
Tabla No.7 Principales logros línea estratégica Territorio, Ambiente y Desarrollo Sostenible	48
Tabla No.8 Principales logros línea estratégica Liderazgo, Gobernabilidad y Transparencia	50
Tabla No.9 Principales logros Lotería del Quindío	54
Tabla No.10 Ejecución de recursos de inversión por línea estratégicas del Plan de Desarrollo "Tú y yo somos Quindío" vigencia 2021	57
Tabla No.11 Ejecución de Recursos de Inversión por Programas del Plan de Desarrollo "Tú y yo Somos Quindío" vigencia 2021	58
Tabla No.12 Estado de ejecución del Plan Operativo Anual de Inversiones POAI Por Unidades Ejecutoras, vigencia 2021	65
Tabla No.13 Semaforización Indicadores Producto Plan de Desarrollo "Tú y yo somos Quindío" vigencia 2021	67
Tabla No.14 Principales logros línea estratégica Inclusión Social y Equidad	68
Tabla No.15 Principales logros línea estratégica Productividad y Competitividad	79
Tabla No.16 Principales logros línea estratégica Territorio Ambiente y Desarrollo Sostenible	85
Tabla No.17 Ejecución de recursos de inversión por líneas estratégicas del Plan de Desarrollo "Tú y yo somos Quindío" vigencia 2022	87
Tabla No.18 Ejecución de recursos de inversión por programas del Plan de Desarrollo "Tú y yo somos Quindío" vigencia 2022	89
Tabla No.19 Estado de ejecución del Plan Operativo Anual de Inversiones POAI Por Unidades Ejecutoras, vigencia 2022	97
Tabla No.20 Semaforización Indicadores Producto Plan de Desarrollo "Tú y yo somos Quindío" vigencia 2022	99
Tabla No.21 Principales logros línea estratégica Inclusión Social y Equidad	100
Tabla No.22 Principales logros línea estratégica Productividad y Competitividad, vigencia 2022	114
Tabla No.23 Principales logros línea estratégica Territorio, Ambiente y Desarrollo Sostenible	117

Tabla No.24 Principales logros línea estratégica Liderazgo, Gobernabilidad y Transparencia	120
Tabla No.25 Principales logros Lotería del Quindío, vigencia 2022	128
Tabla No.26 Ejecución de recursos de inversión por líneas estratégicas del Plan de Desarrollo “Tú y yo somos Quindío” a septiembre 2023	130
Tabla No.27 Ejecución de recursos de inversión por programas del Plan de Desarrollo “Tú y yo somos Quindío” septiembre 2023	131
Tabla No.28 Estado de ejecución del Plan Operativo Anual de Inversiones POAI por Unidades Ejecutoras, septiembre 2023	139
Tabla No.29 Semaforización Indicadores Producto Plan de Desarrollo “Tú y yo somos Quindío” septiembre 2023	141
Tabla No.30 Principales logros línea estratégica Inclusión Social y Equidad	142
Tabla No.31 Principales logros línea estratégica Productividad y Competitividad, vigencia 2023 (con corte a septiembre)	157
Tabla No.32 Principales logros línea estratégica Territorio, Ambiente y Desarrollo Sostenible vigencia 2023 (con corte a septiembre)	163
Tabla No.33 Principales logros línea estratégica Liderazgo, Gobernabilidad y Transparencia vigencia 2023 (con corte a septiembre)	173
Tabla No.34 Estado de ejecución financiera acumulada líneas estratégicas Plan de Desarrollo vigencia 2020 - 2023 (con corte a septiembre)	190
Tabla No.35 Estado de cumplimiento programas Plan de Desarrollo 2020-2023 (con corte a septiembre)	192
Tabla No.36 Relación de recursos según línea estratégica y programa no ejecutados con recursos del departamento	197
Tabla No.37 Estado de cumplimiento Plan Operativo Anual de Inversiones POAI por Secretaría Sectorial 2020-2023 (con corte a septiembre)	199
Tabla No.38 Semaforización Indicadores Producto Plan de Desarrollo 2020-2023 “TÚ Y YO SOMOS QUINDÍO” (con corte a septiembre)	202
Tabla No.39 Número de metas adicionadas durante el periodo administrativo producto del proceso de homologación	203
Tabla No.40 Estado de ejecución Metas Producto Plan de Desarrollo 2020-2023 (con corte a septiembre)	204
Tabla No.41 Relación y estado de cumplimiento de las Metas Producto de competencia de la Secretaría Administrativa	204
Tabla No.42 Estado de ejecución Metas Producto Plan de Desarrollo 2020-2023 (con corte a septiembre)	205
Tabla No.43 Relación y estado de cumplimiento de las Metas Producto de competencia de la Secretaría de Planeación	206
Tabla No.44 Estado de ejecución Metas Producto Plan de Desarrollo 2020-2023 (con corte a septiembre)	209
Tabla No.45 Relación y estado de cumplimiento de las Metas Producto de competencia de la Secretaría de Hacienda	209
Tabla No.46 Estado de ejecución Metas Producto Plan de Desarrollo 2020-2023 (con corte a septiembre)	210

Tabla No.47 Relación y estado de cumplimiento de las Metas Producto de Competencia de la Secretaría de Aguas e Infraestructura	211
Tabla No.48 Estado de ejecución Metas Producto Plan de Desarrollo 2020-2023 (con corte a septiembre)	216
Tabla No.49 Relación y estado de cumplimiento de las Metas Producto de competencia de la Secretaría del Interior	216
Tabla No.50 Estado de ejecución Metas Producto Plan de Desarrollo 2020-2023 (con corte a septiembre)	219
Tabla No.51 Relación y estado de cumplimiento de las Metas Producto de competencia de la Secretaría de Cultura	220
Tabla No.52 Estado de ejecución Metas Producto Plan de Desarrollo 2020-2023 (con corte a septiembre)	221
Tabla No.53 Relación y estado de cumplimiento de las Metas Producto de competencia de la Secretaría de Turismo, Industria y Comercio	222
Tabla No.54 Estado de ejecución Metas Producto Plan de Desarrollo 2020-2023 (con corte a septiembre)	224
Tabla No.55 Relación y estado de cumplimiento de las Metas Producto de competencia de la Secretaría de Agricultura, Desarrollo Rural y Medio Ambiente	225
Tabla No.56 Estado de ejecución Metas Producto Plan de Desarrollo 2020-2023 (con corte a septiembre)	229
Tabla No.57 Relación y estado de cumplimiento de las Metas Producto de competencia de la Secretaría Privada	230
Tabla No.58 Estado de cumplimiento Metas producto Plan de Desarrollo 2020-2023 (septiembre)	231
Tabla No.59 Relación y estado de cumplimiento de las Metas Producto de competencia de la Secretaría de Educación	232
Tabla No.60 Estado de ejecución Metas Producto Plan de Desarrollo 2020-2023 (con corte a septiembre)	237
Tabla No.61 Relación y estado de cumplimiento de las Metas Producto de competencia de la Secretaría de Familia	238
Tabla No.62 Estado de ejecución Metas Producto Plan de Desarrollo 2020-2023 (con corte a septiembre)	243
Tabla No.63 Relación y estado de cumplimiento de las Metas Producto de competencia de la Secretaría de Salud	244
Tabla No.64 Estado de ejecución Metas Producto Plan de Desarrollo 2020-2023 (con corte a septiembre)	253
Tabla No.65 Relación y estado de cumplimiento de las Metas Producto de competencia de la Secretaría Tecnologías de la Información y Comunicación	254
Tabla No.66 Estado de ejecución Metas Producto Plan de Desarrollo 2020-2023 (con corte a septiembre)	257
Tabla No.67 Relación y estado de cumplimiento de las Metas Producto de competencia del Ente Descentralizado INDEPORTES	258
Tabla No.68 Estado de ejecución Metas Producto Plan de Desarrollo 2020-2023 (con corte a septiembre)	260

Tabla No.69 Estado de ejecución Metas Producto Plan de Desarrollo 2020-2023 (con corte a septiembre)	262
Tabla No.70 Relación y estado de cumplimiento de las Metas Producto de competencia del Ente Descentralizado IDTQ	263

ÍNDICE DE GRÁFICAS

Gráfica No.1 Ruta diseño, formulación, armonización, seguimiento y evaluación Plan de Desarrollo 2020-2023 “TÚ Y YO SOMOS QUINDÍO”	14
Gráfica No.2 Estructura Plan de Desarrollo 2020-2023 “TÚ Y YO SOMOS	15
Gráfica No.3 SemafORIZACIÓN Metas Producto y Financieras Plan de Desarrollo	18
Gráfica No.4 Programa de Gobierno	23
Gráfica No.5 Dimensiones y Políticas del Modelo Integrado de Planeación y Gestión MIPG	265
Gráfica No.6 Cobertura de asistencia a los municipios del Departamento del Quindío en los procesos de la garantía y prevención de Derechos Humanos	266
Gráfica No.7 Cobertura de Centros Vida y Centros de Bienestar del adulto mayor (legalmente constituidos) apoyados con los recursos de la Estampilla Pro-Adulto Mayor.	267
Gráfica No.8 Cobertura de atención a niños y niñas en hogar infantil nocturno atendidos (hijos de trabajadores sexuales en el departamento)	268
Gráfica No.9 Cobertura de municipios con Jóvenes en riesgo psicosocial impactados en los barrios vulnerables del Departamento del Quindío.	269
Gráfica No.10 Cobertura de municipios del Departamento del Quindío con programas de Rehabilitación Basada en la Comunidad RBC.	270
Gráfica No.11 Cobertura a los grupos de adulto mayor del Departamento del Quindío en articulación con los municipios, en el marco de garantizar estimulación física, cognitiva, emocional y social en bienestar de una vejez activa y saludable.	271
Gráfica No.12 Cobertura de personas capacitadas en Gestión del Riesgo de Desastres en el Departamento del Quindío, bajo el marco de ciudades resilientes	272
Gráfica No.13 Cobertura de Acueducto	273
Gráfica No.14 Cobertura de adolescentes y jóvenes atendidos en post egreso, en los servicios de restablecimiento en la administración de justicia.	274
Gráfica No.15 Cobertura de Alcantarillado	275
Gráfica No.16 Cobertura de asociaciones de mujeres fortalecidas.	276
Gráfica No.17 Cobertura de atención del Sistema Departamental de Gestión del Riesgo de Desastres del Quindío.	277
Gráfica No.18 Cobertura de Instituciones Educativas con Planes Escolares de Gestión del Riesgo de Desastres-PEGERD.	278
Gráfica No.19 Cobertura de ligas apoyadas en el Departamento del Quindío	279

Gráfica No.20 Cobertura de municipios atendidos con el banco de ayudas técnicas No Pos tipo estándar, para las personas con discapacidad. _____	280
Gráfica No.21 Cobertura de municipios del Departamento apoyados con emprendimientos juveniles. _____	281
Gráfica No.22 Cobertura de municipios del Departamento con procesos de implementación de proyectos productivos para las personas con discapacidad. _____	282
Gráfica No.23 Cobertura de municipios del Departamento del Quindío atendidos con estudios y/o construcción de obras para mitigación y atención a desastres _____	283
Gráfica No.24 Cobertura de municipios del Departamento del Quindío, con programas de atención a la población habitante de calle. _____	284
Gráfica No.25 Cobertura de municipios que participan en programas de recreación, actividad física y deporte social y comunitario en el Departamento del Quindío. _____	285
Gráfica No.26 Cobertura de población diferencial, comunidades negras, afros raizales y palenqueras asentadas en el Departamento del Quindío con una política pública. _____	286
Gráfica No.27 Cobertura de población excombatiente atendida con procesos de atención y asistencia humanitaria. _____	287
Gráfica No.28 Cobertura de población víctima atendida con procesos de atención, prevención y asistencia humanitaria _____	288
Gráfica No.29 Cobertura de tratamiento antirretroviral _____	289
Gráfica No.30 Cobertura de vacunación con DPT en menores de 1 año _____	290
Gráfica No.31 Cobertura de vacunación con Triple Viral en Niños de 1 Año _____	291
Gráfica No.32 Cobertura de víctimas atendidas con la línea de emprendimiento y fortalecimiento. _____	292
Gráfica No.33 Cobertura de víctimas del conflicto beneficiadas con medidas de satisfacción (construcción de memoria, reparación simbólica y construcción de lugares de memoria). _____	293
Gráfica No.34 Cobertura del servicio de energía en el sector rural _____	294
Gráfica No.35 Cobertura en asistencia técnica a la educación inicial (0 a 4 años). _____	295
Gráfica No.36 Cobertura en formación artística y cultural _____	296
Gráfica No.37 Cobertura en la implementación del modelo de entornos protectores y atención integral de la primera infancia. _____	297
Gráfica No.38 Cobertura en la implementación y seguimiento de las rutas integrales de atención a la primera infancia. _____	298
Gráfica No.39 Cobertura para la atención al ciudadano migrante a través del plan de atención y de repatriación. _____	299
Gráfica No.40 Cobertura útil con esquema completo para la edad (Triple Viral 5 años) _____	300
Gráfica No.41 Crecimiento económico del sector agropecuario (PIB) _____	301
Gráfica No.42 Déficit cualitativo de viviendas por hogares _____	302
Gráfica No.43 Déficit cuantitativo de viviendas por hogares _____	303
Gráfica No.44 Incremento de emprendimientos y/o empresas de base tecnológica _____	304
Gráfica No.45 Índice de Competitividad en el sector de infraestructura vial _____	305
Gráfica No.46 Índice de desempeño fiscal administración departamental _____	306
Gráfica No.47 Índice de Gestión del Modelo Integrado de Planeación y de Gestión MIPG departamental (Entes Territoriales Municipales) _____	307

Gráfica No.48 Índice de Gestión del Modelo Integrado de Planeación y de Gestión MIPG de la Administración Departamental _____	308
Gráfica No.49 Índice de Riesgo de la Calidad de Agua para consumo humano IRCA _____	309
Gráfica No.50 Índice Departamental de Competitividad _____	310
Gráfica No.51 Índice Departamental de Competitividad Turística _____	311
Gráfica No.52 Letalidad por dengue. _____	312
Gráfica No.53 Mortalidad por dengue (casos) _____	313
Gráfica No.54 Mortalidad por Enfermedad Diarreica Aguda (EDA) menores 5 años (porcentaje de muertes anual) _____	314
Gráfica No.55 Mortalidad por Infección Respiratoria Aguda (IRA) menores 5 años (porcentaje de muertes anual) _____	315
Gráfica No.56 Nivel de avance alto en el Índice de Gobierno Digital _____	316
Gráfica No.57 Oportunidad en la presunción diagnóstica y tratamiento oncológico en menores de 18 años (alta y media) _____	317
Gráfica No.58 Porcentaje de atención institucional del parto por personal calificado. _____	318
Gráfica No.59 Porcentaje de atención institucional del parto. _____	319
Gráfica No.60 Porcentaje de colegios pruebas SABER 11 con resultado A+ - A. _____	320
Gráfica No.61 Porcentaje de estudiantes de grado 11 con dominio de inglés a nivel B1 (preintermedio). _____	321
Gráfica No.62 Porcentaje de medallería del Departamento del Quindío en los Juegos Nacionales _____	322
Gráfica No.63 Porcentaje de nacidos vivos con 4 o más controles prenatales _____	323
Gráfica No.64 Promedio de permanencia en escolaridad (población de 15 a 24 años). _____	324
Gráfica No.65 Porcentaje de población asegurada al SGSSS _____	325
Gráfica No.66 Porcentaje de pruebas SABER 5 Lenguaje (nivel Insuficiente). _____	326
Gráfica No.67 Porcentaje de pruebas SABER 5 Matemáticas (nivel Insuficiente). _____	327
Gráfica No.68 Porcentaje de pruebas SABER 9 Lenguaje (nivel Insuficiente). _____	328
Gráfica No.69 Porcentaje de pruebas SABER 9 Matemáticas (nivel Insuficiente). _____	329
Gráfica No.70 Porcentaje ecosistemas protegidos y/o en procesos de restauración en el departamento _____	330
Gráfica No.71 Porcentaje promedio de participación de ciudadanos en los eventos de elección popular. _____	331
Gráfica No.72 Porcentaje transmisión materno -infantil del VIH. _____	332
Gráfica No.73 Prevalencia de niños menores de 5 años con desnutrición aguda _____	333
Gráfica No.74 Prevalencia de VIH/SIDA en población de 15 a 49 años de edad. _____	334
Gráfica No.75 Razón de mortalidad materna (por 100.000 nacidos vivos) _____	335
Gráfica No.76 Tasa de delitos sexuales x 100.000 habitantes. _____	336
Gráfica No.77 Tasa de desempleo. _____	337
Gráfica No.78 Tasa de mujeres de 12 a 14 años que han sido madres o están en embarazo X 100.000 habitantes en el Departamento del Quindío _____	338
Gráfica No.79 Tasa de niños, niñas y adolescentes que participan en una actividad remunerada o no x cada 100.000 habitantes en el Departamento del Quindío. _____	339
Gráfica No.80 Tasa ajustada por edad de mortalidad asociada a cáncer de cuello uterino (por 100.000 mujeres). _____	340

Gráfica No.81 Tasa de analfabetismo. _____	341
Gráfica No.82 Tasa de cobertura bruta en educación básica primaria. _____	342
Gráfica No.83 Tasa de cobertura bruta en educación básica secundaria _____	343
Gráfica No.84 Tasa de cobertura bruta en educación media. _____	344
Gráfica No.85 Tasa de cobertura bruta en transición. _____	345
Gráfica No.86 Tasa de cobertura en educación superior. _____	346
Gráfica No.87 Tasa de consumo de sustancias psicoactivas x 100.000 habitantes en el Departamento del Quindío. _____	347
Gráfica No.88 Tasa de crecimiento de empresas en el sector productivo transformadas digitalmente _____	348
Gráfica No.89 Tasa de crecimiento de puntos de acceso a internet gratis _____	349
Gráfica No.90 Tasa de cumplimiento al Plan Biocultura -protección del patrimonio y del PCC _____	350
Gráfica No.91 Tasa de deserción escolar intra-anual. _____	351
Gráfica No.92 Tasa de fallecidos por siniestros viales por cada 100 habitantes. _____	352
Gráfica No.93 Tasa de homicidio por cada 100.000 habitantes _____	353
Gráfica No.94 Tasa de hurto a comercio por cada 100.000 habitantes. _____	354
Gráfica No.95 Tasa de hurto a personas por cada 100.000 habitantes. _____	355
Gráfica No.96 Tasa de hurto a residencias por cada 100.000 habitantes. _____	356
Gráfica No.97 Tasa de lectura en el departamento _____	357
Gráfica No.98 Tasa de lesionados por siniestros viales por cada 100 habitantes. _____	358
Gráfica No.99 Tasa de mortalidad asociada a VIH/SIDA _____	359
Gráfica No.100 Tasa de mortalidad en menores de 1 año (por 1000 nacidos vivos). _____	360
Gráfica No.101 Tasa de mujeres de 10 a 14 años que han sido madres o están en embarazo. _____	361
Gráfica No.102 Tasa de mujeres de 15 a 19 años que han sido madres o están en embarazo _____	362
Gráfica No.103 Tasa de niños, niñas y adolescentes víctimas de violencia sexual x 100.000 habitantes en el Departamento del Quindío. _____	363
Gráfica No.104 Tasa de participación en procesos y actividades artísticas y culturales _____	364
Gráfica No.105 Tasa de participación femenina en cargos de elección popular en el Departamento del Quindío. _____	365
Gráfica No.106 Tasa de planes de vida de los cabildos indígenas construidos e implementados _____	366
Gráfica No.107 Tasa de planes de vida de los resguardos indígenas construidos e implementados. _____	367
Gráfica No.108 Tasa de repitencia. _____	368
Gráfica No.109 Tasa de suicidios x 100.000 habitantes en el Departamento del Quindío. _____	369
Gráfica No.110 Tasa de suicidios (18 a 28 años). _____	370
Gráfica No.111 Tasa de suicidios en adolescentes (12 a 17 años). _____	371
Gráfica No.112 Tasa de suicidios en niños y niñas (6 a 11 años). _____	372
Gráfica No.113 Tasa de violencia contra niños y niñas de 0 a 5 años. _____	373
Gráfica No.114 Tasa de violencia contra niños y niñas de 12 a 17 años. _____	374

Gráfica No.115 Tasa de violencia contra niños y niñas de 6 a 11 años. _____	375
Gráfica No.116 Tasa de violencia de género. _____	376
Gráfica No.117 Tasa de violencia de pareja cuando la víctima está entre los 18 y 28 años. _____	377
Gráfica No.118 Tasa de violencia intrafamiliar x 100.000 habitantes en el Departamento del Quindío _____	378
Gráfica No.119 Tasa mortalidad en menores de 5 años (por 1.000 nacidos vivos). _____	379
Gráfica No.120 Tasa mortalidad por malaria. _____	380
Gráfica No.121 Objetivos de Desarrollo Sostenible ODS _____	381

ÍNDICE DE ANEXOS

Anexo No.1 Relación Indicadores de Resultado y Bienestar (Archivo Excel) _____	380
Anexo No.2 Indicadores Objetivos de Desarrollo Sostenible Plan de Desarrollo 2020-2023 “TÚ Y YO SOMOS QUINDÍO” _____	381

CAPÍTULO I

GESTIÓN DEL DESARROLLO TERRITORIAL Y DESEMPEÑO INSTITUCIONAL

11

Este capítulo tiene como finalidad detallar la situación en la cual se entrega la Administración Departamental período administrativo 2020-2023, considerando aspectos importantes en el proceso de formulación del Plan de Desarrollo 2020-2023 “TÚ Y YO SOMOS QUINDÍO” como en el estado de cumplimiento del Plan desagregando por cada una de las Líneas Estratégicas, Programas, Metas Producto, Indicadores de Resultado y de Objetivos de Desarrollo Sostenible.

TÍTULO I

FORMULACIÓN, SEGUIMIENTO Y EVALUACIÓN PLAN DE DESARROLLO 2020 – 2023 “TÚ Y YO SOMOS QUINDÍO”

Considerando los lineamientos metodológicos diseñados por el Departamento Nacional de Planeación y Departamento de la Función Pública DAFP “Orientación para la Transición de Gobiernos Territoriales”, en el marco de la Estrategia del Gobierno Nacional “Juntos por el Territorio” y el Decreto No. 546 de octubre 15 de 2020 "POR MEDIO DEL CUAL SE REGLAMENTA EL SEGUIMIENTO Y EVALUACIÓN AL PLAN DE DESARROLLO DEPARTAMENTAL 2020-2023 "TÚ Y YO SOMOS QUINDIO", la Administración Departamental realizó un análisis de la Gestión Departamental considerando los siguientes elementos: Programa de Gobierno, Plan de Desarrollo 2020-2023 “TÚ Y YO SOMOS QUINDÍO” y la trazabilidad con las Políticas del Modelo Integrado de Planeación y Gestión MIPG.

1.1.1 Generalidades

A continuación, se describen aspectos importantes del proceso de formulación, seguimiento y evaluación del Plan de Desarrollo 2020-2023 “TÚ Y YO SOMOS QUINDIO”

a) Normatividad Nacional

- **Ley 152 de 1994 “por la cual se establece la Ley Orgánica del Plan de Desarrollo”**

- ✓ El artículo 31, establece el contenido de los planes de desarrollo de las entidades territoriales, determinando que estarán conformados por un componente estratégico y un plan de inversiones a mediano y corto plazo.
- ✓ El artículo 32, establece que “las entidades territoriales tienen autonomía en materia de planeación del desarrollo económico, social y de gestión ambiental, en el marco de las competencias, recursos y responsabilidades que les ha atribuido la Constitución y la Ley. Los planes de desarrollo de las entidades territoriales, sin perjuicio de su autonomía, deberán tener en cuenta para su elaboración las políticas y estrategias del Plan Nacional de Desarrollo, para garantizar la coherencia”.
- ✓ El artículo 40 de la Ley 152 de 1994, establece que los planes serán sometidos a la consideración de la Asamblea o Concejo dentro de los primeros cuatro (4) meses del respectivo periodo del Gobernador o Alcalde para su aprobación, y que la Asamblea o Concejo deberá decidir sobre los Planes dentro del mes siguiente a su presentación y si transcurre ese lapso sin adoptar decisión alguna, el Gobernador o Alcalde podrá adoptarlos mediante decreto.
- ✓ El Capítulo X establece los procedimientos para los planes territoriales de desarrollo.
- ✓ Entre otras disposiciones.

b) Normatividad Local

- **DECRETO No. 126 DE FEBRERO DE 2020** "Por medio del cual se conforma y reglamenta el equipo encargado de formular y estructurar El Plan de Desarrollo de la Administración Departamental del Quindío periodo administrativo 2020-2023."
- **DECRETO No. 127 DE FEBRERO DE 2020** "Por medio del cual se reglamenta la participación ciudadana en el proceso de formulación y estructuración del Plan de Desarrollo Departamental 2020-2023."
- **LA ORDENANZA No. 002 DE JUNIO 02 DE 2020** "Por medio de la cual se adopta El Plan de Desarrollo Departamental 2020-2023 "TÚ Y YO SOMOS QUINDÍO."
- **DECRETO No. 00386 DE JULIO 14 DE 2021** "Por medio del cual se reglamenta el Tablero de Control Gerencial TCG de metas estratégicas de la Administración Departamental "

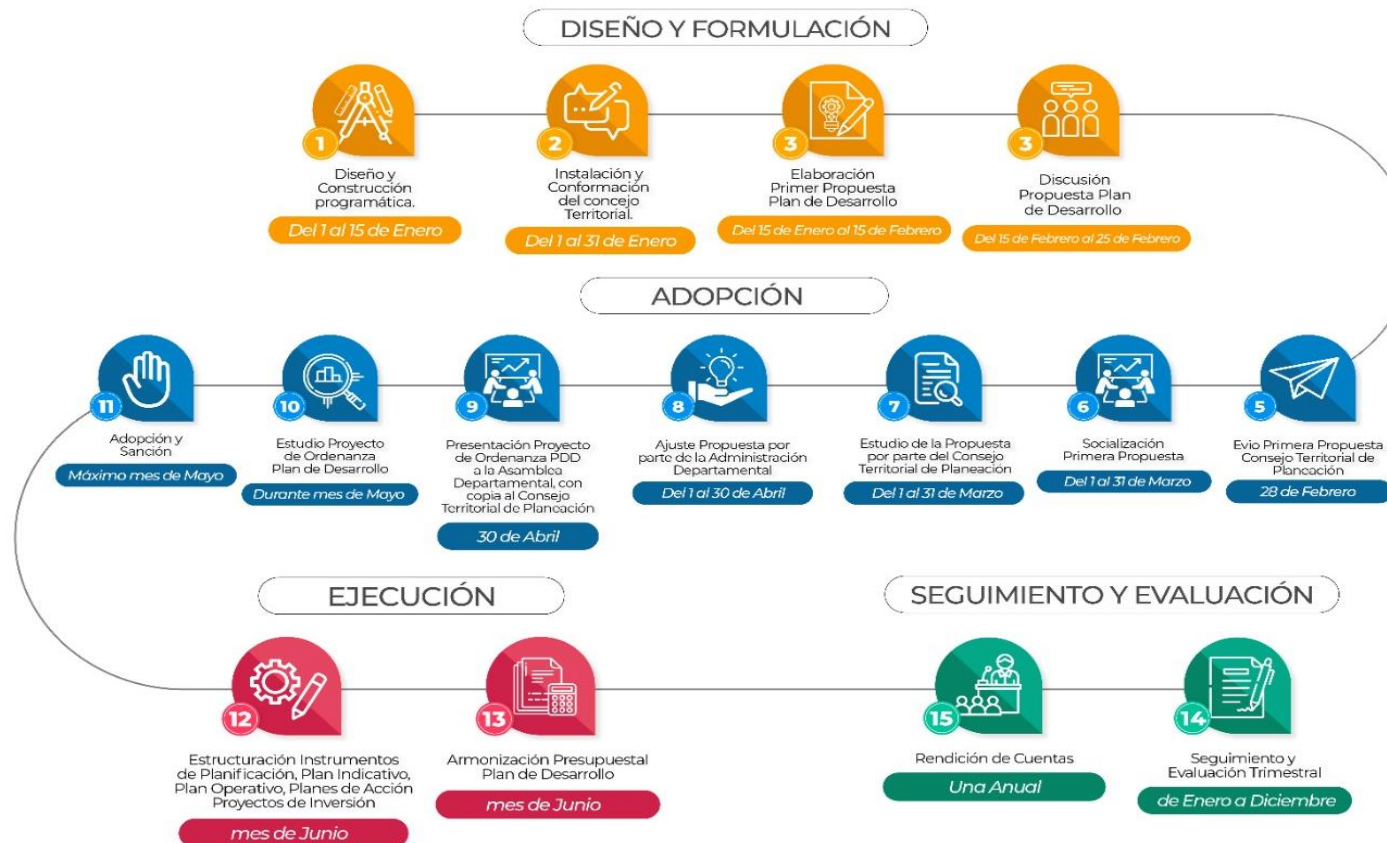
- **DECRETO No. 386 DEL 26 DE JUNIO DE 2019** "Por medio del cual se reglamenta el seguimiento y evaluación de las políticas públicas, planes y programas del departamento del Quindío."
- **DECRETO No. 546 DE OCTUBRE DE 2020** "Por medio del cual se reglamenta el seguimiento y evaluación al Plan de Desarrollo Departamental 2020-2023 "TÚ Y YO SOMOS QUINDÍO."

13

c) Ruta Diseño, Formulación, Armonización, Seguimiento y Evaluación Plan de Desarrollo 2020-2023 TÚ Y YO SOMOS QUINDÍO

La ruta metodológica desarrollada para el proceso de diseño, formulación, armonización, seguimiento y evaluación del Plan de Desarrollo 2020-2023 "TÚ Y YO SOMOS QUINDÍO", se presenta a continuación, con el propósito de ilustrar sobre cada una de las actividades a desarrollar y los términos de Ley para realizarlas.

Gráfica No.1 Ruta diseño, formulación, armonización, seguimiento y evaluación Plan de Desarrollo 2020-2023 “TÚ Y YO SOMOS QUINDÍO”



Fuente: Secretaría de Planeación Departamental

d) Instrumentos de Planificación

La Administración Departamental ha implementado la totalidad de los instrumentos de planificación, de conformidad con los lineamientos de Planeación Nacional: Plan de Desarrollo, Plan Indicativo, Plan Operativo Anual de Inversiones POAI, Plan de Acción, con sus correspondientes seguimientos.

15

- Plan de Desarrollo

Instrumento de planificación, a través del cual se promueve la gestión del desarrollo social de un territorio, con el propósito de atender las necesidades de la población y mejorar la calidad de vida de los ciudadanos.

<https://www.quindio.gov.co/plan-de-desarrollo-departamental/plan-de-desarrollo-2020-2023/plan-de-desarrollo-departamental-tu-y-yo-somos-quindio-2020-2023>

Gráfica No.2 Estructura Plan de Desarrollo 2020-2023 “TÚ Y YO SOMOS



Fuente: Secretaría de Planeación Departamental

- Plan Indicativo

El Plan Indicativo es un instrumento de planificación adoptado por Departamento Nacional de Planeación DNP e implementado por la Administración Departamental, con el fin de, resumir organizar, programar y monitorear por anualidades, los metas indicadores, fuentes de financiación del Plan de Desarrollo 2020-2023 “TÚ Y YO SOMOS QUINDÍO”.

16

<https://quindio.gov.co/plan-de-desarrollo-departamental/plan-indicativo>

- Plan Operativo Anual de Inversiones

El Plan Operativo Anual de Inversiones POAI, es un instrumento de gestión que contiene las líneas estratégicas, programas, metas producto, indicadores, proyectos y fuentes de financiación del Plan de Desarrollo 2020-2023 “TÚ Y YO SOMOS QUINDÍO”, para cada vigencia anual.

<https://quindio.gov.co/plan-de-desarrollo-departamental/plan-operativo-anual-de-inversion>

- Plan de Acción

El Plan de Acción, es un instrumento de programación anual de las metas del Plan de Desarrollo que permite a cada dependencia de la Administración, orientar su quehacer para cumplir con los compromisos establecidos.

<https://quindio.gov.co/plan-de-desarrollo-departamental/planes-de-accion>

e) Herramientas de Planificación

Las herramientas de planificación adoptadas e implementadas por la Administración Departamental, son las que se relacionan a continuación:

- **Tablero de Control Gerencial TCG de Metas Estratégicas**

Contempla tres (3) procesos centrales, a saber: (i) identificación de las metas estratégicas; (ii) trabajo colaborativo para el seguimiento de la gestión de las metas estratégicas y (iii) el control de la alta dirección sobre el avance de las metas estratégicas en tiempo real y en línea

- **Herramienta visual de los instrumentos de planificación 2020, 2021, 2022 Y 2023**

Instrumentos de planificación visuales a través de una plataforma denominada Tableau.

<https://observatorio.quindio.gov.co/herramientas-para-la-planeacion-territorial/instrumentos-de-planificacion-2023>

- **Kit de Planeación Territorial- KPT, implementado por el Departamento Nacional de Planeación DNP.**

Herramienta diseñada por el Departamento Nacional de Planeación, que permite cargar el Plan de Desarrollo de las entidades territoriales para el periodo administrativo y permite realizar los reportes de avance de ejecución de acuerdo a las directrices del DNP.

<https://portalterritorial.dnp.gov.co/kpt/>

- **MGA WEB- Metodología General Ajustada**

Es una aplicación informática que sigue un orden lógico para el registro de la información más relevante resultado del proceso de formulación y estructuración de los proyectos de inversión pública.

<https://mgaweb.dnp.gov.co>

- **SUIFP TERRITORIO - Sistema Unificado de Inversión y Finanzas Públicas.**

Es un sistema de información que integra los procesos asociados a cada una de las fases del ciclo de la inversión pública, acompañando los proyectos de inversión desde la radicación, viabilidad, y registro, así como sus ajustes y/o modificaciones.

<https://suifp-territorio.dnp.gov.co>

- **SPI- Seguimiento Proyectos de Inversión**

Es una herramienta que facilita la recolección y análisis de la información de ejecución de proyectos de inversión con el fin de realizar control y seguimiento a las metas físicas y financieras de manera mensual.

<https://spi.dnp.gov.co>

▪ PCT Metas y Proyectos

Herramienta que permite disponer la información de los proyectos de inversión de acuerdo a la estructura del plan de desarrollo para la actualización como ejecución, control y seguimiento de las metas y proyectos. Así mismo permite la expedición de los certificados de bancos- CB - como documento requerido previo a la expedición del certificado de disponibilidad presupuestal, así como la anulación y liberaciones de los CB.

18

▪ GESPROY SGR

Plataforma tecnológica creada por el Departamento Nacional de Planeación para las entidades ejecutoras con el propósito de como para consolidar información de los resultados de las inversiones del SGR realizadas en todo el territorio nacional.

f) SemafORIZACIÓN Seguimiento y Evaluación Plan de Desarrollo

El sistema de semaforización adoptado por la Administración Departamental con el propósito de realizar seguimiento y evaluación a las metas del Plan de Desarrollo 2020-2023 “TÚ Y YO SOMOS QUINDÍO” se encuentra conformado así: Semáforo Sobresaliente- Verde Oscuro (80%-100%), Semáforo Satisfactorio-Verde Claro (70% -79%) Semáforo Medio- Amarillo (60%-69%). Semáforo Bajo – Naranja (40%-59%) y Semáforo Critico- Rojo (0-39%).

Gráfica No.3 SemafORIZACIÓN Metas Producto y Financieras Plan de Desarrollo



g) Programa de Gobierno

A partir de un enfoque integral y de las problemáticas evidenciadas en el Departamento del Quindío, se analizaron los sectores y metas contenidas en el programa de gobierno, así:

19

➤ Tú y Yo podemos trabajar por nuestra dinámica ambiental

- Ambiente
 - ✓ Ambiente paisaje y biodiversidad
 - ✓ Ambiente para defender nuestro territorio
 - ✓ Ambiente con un suelo rural eficiente
- Infraestructura
 - ✓ Ambiente con acceso al agua potable
 - ✓ Ambiente con infraestructura competitiva
 - ✓ Ambiente con infraestructura urbana para hacer la diferencia

➤ Tú y yo podemos trabajar por nuestra dinámica social

- Familia
 - ✓ Familia, niños, niñas y adolescentes y jóvenes
 - ✓ Familia con adultos mayores
 - ✓ Familias indígenas, afrodescendientes, raizales y rom
 - ✓ Familias diversas: mujeres y población LGBTI
 - ✓ Familia con personas con discapacidad
 - ✓ Familia incluyente: poblaciones
- Deporte
 - ✓ Deporte con asesoría técnica, científica y económica para el desarrollo sostenible del deporte asociado con enfoque transectorial
 - ✓ Deporte para la práctica de la actividad física en todos los grupos poblacionales y edades
 - ✓ Deporte con espacios para la práctica de la actividad física deportiva como herramientas de salud preventiva

- ✓ Deporte, recreación, actividad y la educación física en términos de cobertura, calidad y cultura de hábitos saludables
 - ✓ Deporte como estructura y desarrollo de la recreación e instrumentos de cohesión social, disminución de la violencia y problemas de salud mental
- 20
- Seguridad y paz
 - ✓ Seguridad y convivencia ciudadana
 - ✓ Seguridad ciudadana
 - ✓ Seguridad con política de defensa
 - ✓ Seguridad con denuncias efectivas
 - ✓ Seguridad en la familia
 - Salud
 - ✓ Salud con calidad del agua y disposición de los residuos sólidos
 - ✓ Salud con estilos de vida saludables
 - ✓ Salud mental y convivencia social
 - ✓ Salud con acceso a los alimentos de calidad
 - ✓ Salud con calidad en salud sexual y reproductiva
 - ✓ Salud con acceso a métodos que eviten enfermedades transmisibles
 - ✓ Salud con acceso a la salud pública en emergencias y desastres
 - ✓ Salud con excelentes condiciones en el ámbito laboral
 - ✓ Salud que reconoce las diferencias sociales
 - ✓ Salud con autoridad sanitaria fortalecida
 - Educación
 - ✓ Educación con innovación en el sistema educativo
 - ✓ Educación con estímulo a la continuidad de la educación
 - ✓ Educación para inversión en el sector educativo
 - ✓ Educación para la promoción de la escolarización
 - ✓ Educación para participación de la educación en el desarrollo
 - ✓ Educación con cultura y deporte
 - ✓ Educación en articulación con el sector productivo y social
 - ✓ Educación con fortalecimiento de competencias docentes
 - ✓ Educación con fortalecimiento de las relaciones con la comunidad
 - ✓ Educación con apoyo a las instituciones en su organización
 - ✓ Educación para la vinculación de las universidades
 - ✓ Educación inclusiva
 - ✓ Educación con bilingüismo
 - ✓ Educación rural

- Cultura

- ✓ Cultura con recursos
- ✓ Cultura con acceso a los recursos públicos para el sector
- ✓ Cultura con acceso a los bienes y servicios culturales
- ✓ Sociedad cultural con identidad
- ✓ Sociedad cultural y formada
- ✓ Cultura y economía naranja

21

➤ **Tú y yo podemos fortalecer nuestra dinámica económica**

- Economía

- ✓ Economía respaldada por las instituciones
- ✓ Economía productiva
- ✓ Economía con la marca “Quindío”
- ✓ Economía empresa Quindío
- ✓ Economía con cooperación y en la gestión internacional

- Agricultura

- ✓ Agricultura para el futuro del Departamento del Quindío
- ✓ Agricultura para seguridad de nuestros agricultores
- ✓ Agricultura para nuestra seguridad alimentaria
- ✓ Agricultura con información productiva
- ✓ Agricultura para agricultura por contrato
- ✓ Agricultura con valor agregado
- ✓ Agricultura para nuestros productores de café
- ✓ Agricultura en cultivos preexistentes
- ✓ Agricultura con gestión de proyectos
- ✓ Agricultura con capacitación y certificación
- ✓ Agricultura con cultivos promisorios
- ✓ agricultura para el sector pecuario
- ✓ agricultura en la cadena porcícola
- ✓ agricultura en la cadena piscícola
- ✓ agricultura en otras especies menores

- Turismo

- ✓ Turismo pionero en Latinoamérica
- ✓ Turismo ordenado y articulado al plan de turismo departamental
- ✓ Turismo de naturaleza y aventura

- ✓ Turismo con integración
- ✓ Turismo certificado
- ✓ Turismo formal
- ✓ Turismo con seguridad

➤ **Tú y yo podemos desarrollar la dinámica de ciencia, tecnología e innovación**

▪ **Ciencia Tecnología e Innovación**

- ✓ Ciencia tecnología e innovación y tic para conectarnos
- ✓ Ciencia tecnología e innovación en un Quindío seguro
- ✓ Ciencia tecnología e innovación sin tantos trámites
- ✓ Ciencia tecnología e innovación con educación virtual
- ✓ Ciencia tecnología e innovación para una ciudad innovadora y sostenible
- ✓ Ciencia tecnología e innovación - apoya Tic
- ✓ Ciencia tecnología e innovación marca Quindío
- ✓ Ciencia tecnología e innovación para una gobernación competitiva
- ✓ Ciencia tecnología e innovación de la mano con tecnologías de la información y las comunicaciones
- ✓ Ciencia, tecnología e innovación con recursos

➤ **Dinámica político-administrativa**

▪ **Liderazgo y Buen Gobierno**

- ✓ Proyectos regionales
- ✓ Municipios veredas y corregimientos como una sola familia
- ✓ Gobierno eficiente y humanizado
- ✓ Administración funcional
- ✓ Centro administrativo modernizado y amigable

<https://quindio.gov.co/plan-de-desarrollo-departamental/plan-de-desarrollo-2020-2023/documentos-planes-de-desarrollo>

Gráfica No.4 Programa de Gobierno

PROGRAMA DE GOBIERNO DR. Roberto Jairo Jaramillo Cárdenas 2020 - 2023

Diagnóstico

Dinámicas

- » Ambiental
- » Social
- » Económica
- » Ciencia, Tecnología e Innovación
- » Administrativa



Fuente: Secretaría de Planeación Departamental

1.1.2 Seguimiento y evaluación Plan de Desarrollo 2020 - 2023

En cumplimiento de la Ordenanza Número 002 del 02 de junio de 2020, "POR MEDIO CUAL SE ADOPTA EL PLAN DE DESARROLLO DEPARTAMENTAL 2020-2023 TÚ Y YO SOMOS QUINDÍO", ARTICULO 3 COMPONENTE DE SEGUIMIENTO, EVALUACIÓN Y RENDICIÓN DE CUENTAS, la Administración Departamental, implementó el proceso a través de los actos Administrativos que se relaciona a continuación:

24

Decreto No. 00546 del 15 de octubre de 2020 "Por medio del cual se reglamenta el seguimiento y evaluación al Plan de Desarrollo Departamental 2020-2023 "TÚ Y YO SOMOS QUINDÍO", donde se establece que, el proceso de seguimiento y evaluación debe efectuarse de manera trimestral, con el propósito de monitorear periódicamente el avance físico y la inversión de los recursos, y de esta manera coadyuvar al cumplimiento de las metas Producto, Bienestar y/o Resultado, proyectadas en el Plan de Desarrollo Departamental 2020-2023 "TÚ Y YO SOMOS QUINDÍO," a través de sus cuatro Líneas Estratégicas:

- Inclusión Social
- Productividad y Competitividad
- Territorio y Ambiente Sostenible
- Liderazgo, Gobernabilidad y Buen Gobierno

Es de anotar, que en lo que va corrido del periodo de gobierno, se han realizado los informes trimestrales de seguimiento y evaluación al Plan de Desarrollo, a partir de los diferentes instrumentos de planificación (Plan Indicativo, Plan Operativo, Planes de Acción) liderados por la Secretaría de Planeación en coordinación con las Secretarías Sectoriales y Entes Descentralizados, lo que ha permitido tener un permanente control a la ejecución del Plan de Desarrollo por la Alta Dirección, a través de la generación de los INFORMES TRIMESTRALES DE SEGUIMIENTO Y EVALUACION AL PLAN DE DESARROLLO 2020-2023 "TÚ Y YO SOMOS QUINDÍO", que posteriormente son cargados en la Plataforma- Kit de Planeación Territorial KPT del Departamento Nacional de Planeación DNP.

Decreto No. 00386 de julio 14 de 2021 "Por medio del cual se reglamenta el Tablero de Control Gerencial TCG de metas estratégicas de la Administración Departamental", plataforma de control denominada Tablero de Control Gerencial TCG, instrumento de trabajo que facilita al Gobernador del Departamento del Quindío el cumplimiento de los principales compromisos realizados con la ciudadanía durante la campaña electoral, expresados en el programa de gobierno,

y por ende, en el Plan de Desarrollo, permitiendo hacer seguimiento y evaluación en línea y en tiempo real a la gestión.

El Plan de Desarrollo del Departamento del Quindío contempla cuatro líneas estratégicas denominadas Inclusión Social y Equidad, Productividad y Competitividad, Territorio, Ambiente y Desarrollo Sostenible, y Liderazgo, Gobernabilidad y Transparencia; que a su vez, agrupan (18) Sectores, (45) programas, (115) Metas de Resultado, (271) metas Producto y (283) Indicadores Producto; sobre los cuales estuvo construido el modelo de gobernanza propuesto para el período constitucional, en correspondencia con lo planteado en el programa de Gobierno.

25

El Plan de Desarrollo fue sujeto a seguimiento y evaluación durante todo el período administrativo, generándose informes trimestrales y consolidados anuales, para los procesos de Rendición Pública de Cuentas, los cuales muestran las ejecutorias emprendidas desde la Administración Departamental en las líneas estratégicas y programas, fundamentados en el Decreto No. 00546 del 152 de octubre de 2020.

A continuación, se detallan los links donde se encuentra la información de los Actos Administración en mención.

<https://www.quindio.gov.co/plan-de-desarrollo-departamental/plan-de-desarrollo-2020-2023/actos-administrativos>

<https://www.quindio.gov.co/tablero-de-control>

a) Seguimiento y evaluación Plan de Desarrollo vigencia 2020

El seguimiento al Plan de Desarrollo de la vigencia 2020, se realizó de manera trimestral en cumplimiento del Decreto No. 00546 del 15 de octubre de 2020, proceso liderado por la Secretaría de Planeación Departamental, en coordinación con las diferentes Secretarías Sectoriales y Entes Descentralizados, quienes son los encargados de reportar los logros de la gestión realizada (Física y Financiera) de conformidad con las competencias asignadas.

▪ Estado de cumplimiento estrategias Plan de Desarrollo

De las cuatro (4) líneas estratégicas que conforman la estructura del Plan de Desarrollo “Tú y yo somos Quindío”, la línea estratégica Inclusión Social y Equidad obtuvo el mayor porcentaje de compromiso 92.46% del total de recursos apropiado para la vigencia 2020 (\$247.237.373.639), ubicándose en semáforo Sobresaliente

de cumplimiento, seguido de la línea estratégica Liderazgo, Gobernabilidad y Transparencia con el 77.16% y Territorio, Ambiente y Desarrollo Sostenible con el 76.05%, ubicándose en semáforo Satisfactorio y la línea estratégica Productividad y Competitividad con un compromiso del 66.01%, ubicándose en Semáforo Bajo.

En total, el porcentaje de los recursos comprometidos (Sector Central y Descentralizado) para la vigencia 2020, fue del orden del 91.41% del presupuesto definitivo (**\$261.880.040.261**).

Tabla No.1 Ejecución de recursos de inversión por línea estratégica Plan de Desarrollo "Tú y yo somos Quindío" vigencia 2020

Línea Estratégica	Presupuesto Definitivo	Compromisos	% Comp.	Obligaciones	% Oblig.
Inclusión Social y Equidad	247,237,373,639	228,586,087,776	92.46%	227,679,437,537	92.09%
Productividad y Competitividad	3,847,235,865	2,539,730,970	66.01%	2,539,730,970	66.01%
Territorio, Ambiente y Desarrollo Sostenible	5,864,049,291	4,459,377,781	76.05%	4,378,469,714	74.67%
Liderazgo, Gobernabilidad y Transparencia	4,931,381,466	3,805,024,144	77.16%	3,724,979,130	75.54%
Total	261,880,040,261	239,390,220,671	91.41%	238,322,617,351	91.00%

Fuente: Secretaría de Planeación Departamental

▪ Estado de cumplimiento programas Plan de Desarrollo

De los cuarenta y cinco (45) programas que conforman la estructura del Plan de Desarrollo "Tú y yo somos Quindío", los que tuvieron un mayor porcentaje de compromiso presupuestal en la vigencia 2020, fueron en su orden:

Gestión del cambio climático para un desarrollo bajo en carbono y resiliente al clima. "Tú y yo preparados para el cambio climático" 100%, Ordenamiento social y uso productivo del territorio rural. "Tú y yo con un campo planificado" 99,02%, Calidad, cobertura y fortalecimiento de la educación inicial, preescolar, básica y media. " Tú y yo con educación y de calidad" 97.45%, Acceso de la población a los servicios de agua potable y saneamiento básico. "Tú y yo con calidad del agua" 95.89%, Facilitar el acceso y uso de las Tecnologías de la Información y las Comunicaciones en todo

el Departamento del Quindío. "Tú y yo somos ciudadanos TIC" 94.99%, Desarrollo tecnológico e innovación para el crecimiento empresarial 94.58%, Sanidad agropecuaria e inocuidad agroalimentaria. "Tú y yo con un agro saludable" 93.03%, Gestión, protección y salvaguardia del patrimonio cultural colombiano. "Tú y yo protectores del patrimonio cultural" 92.92%, Fomento del desarrollo de aplicaciones, software y contenidos para impulsar la apropiación de las Tecnologías de la Información y las Comunicaciones (TIC) "Quindío paraíso empresarial TIC-Quindío TIC" 92.52%, Prestación de servicios de salud. "Tú y yo con servicios de salud" 91.66%, Generación y formalización del empleo. "Tú y yo con empleo de calidad" 91.15%, Infraestructura productiva y comercialización. "Tú y yo con agro competitivo" 88.11%, Fortalecimiento de la educación media para la articulación con la educación superior o terciaria. "Tú y yo preparados para la educación superior" 88.05%, Desarrollo Integral de Niños, Niñas, Adolescentes y sus Familias. "Tú y yo niños, niñas y adolescentes con desarrollo integral" 83.84%, Ciencia, tecnología e innovación agropecuaria. "Tú y yo con un agro interconectado" 83.12% y Atención integral de población en situación permanente de desprotección social y/o familiar "Tú y yo con atención integral" 83.03% ubicándose en semáforo verde (sobresaliente) de cumplimiento.

Tabla No.2 Ejecución de recursos de inversión por programas del Plan de Desarrollo "Tú y yo somos Quindío" vigencia 2020

Programa	Presupuesto Definitivo	Compromisos	% Comp.	Obligaciones	% Oblig.
Inclusión Social y Equidad	247,237,373,639	228,586,087,776	92.46%	227,679,437,537	92.09%
Promoción al acceso a la justicia "Tú y yo con justicia"	115,128,400	43,593,231	37.86%	43,593,231	37.86%
Promoción de los métodos de resolución de conflictos. "Tú y yo resolvemos los conflictos"	15,000,000	3,620,000	24.13%	3,620,000	24.13%
Sistema penitenciario y carcelario en el marco de los derechos humanos. "Quindío respeta derechos penitenciarios"	15,000,000	3,886,666	25.91%	3,886,666	25.91%
Inspección, vigilancia y control. "Tú y yo con salud certificada"	3,706,899,935	2,350,788,972	63.42%	2,317,710,680	62.52%

Programa	Presupuesto Definitivo	Compromisos	% Comp.	Obligaciones	% Oblig.
Salud Pública, "Tú y yo con salud de calidad"	6,527,893,531	4,430,225,822	67.87%	3,929,943,811	60.20%
Prestación de servicios de salud. "Tú y yo con servicios de salud"	39,396,019,311	36,109,711,863	91.66%	36,097,188,363	91.63%
Calidad, cobertura y fortalecimiento de la educación inicial, preescolar, básica y media. "Tú y yo con educación y de calidad"	179,429,197,628	174,859,980,065	97.45%	174,530,197,395	97.27%
Facilitar el acceso y uso de las Tecnologías de la Información y las Comunicaciones en todo el departamento del Quindío. "Tú y yo somos ciudadanos TIC"	200,000,000	189,971,698	94.99%	189,971,698	94.99%
Fomento del desarrollo de aplicaciones, software y contenidos para impulsar la apropiación de las Tecnologías de la Información y las Comunicaciones (TIC) "Quindío paraíso empresarial TIC-Quindío TIC"	7,164,000	6,628,000	92.52%	6,628,000	92.52%
Promoción y acceso efectivo a procesos culturales y artísticos. "Tú y yo somos cultura Quindiana"	2,727,601,771	1,270,548,493	46.58%	1,270,548,493	46.58%
Gestión, protección y salvaguardia del patrimonio cultural colombiano. "Tú y yo protectores del patrimonio cultural"	405,194,764	376,520,000	92.92%	376,520,000	92.92%
Atención, asistencia y reparación integral a las víctimas. "Tú y yo con reparación integral"	522,730,761	181,023,648	34.63%	181,023,648	34.63%

Programa	Presupuesto Definitivo	Compromisos	% Comp.	Obligaciones	% Oblig.
Desarrollo Integral de Niños, Niñas, Adolescentes y sus Familias. "Tú y yo niños, niñas y adolescentes con desarrollo integral"	687,297,832	576,237,043	83.84%	576,237,043	83.84%
Inclusión social y productiva para la población en situación de vulnerabilidad. "Tú y yo, población vulnerable incluida"	248,758,667	172,830,615	69.48%	172,830,615	69.48%
Atención integral de población en situación permanente de desprotección social y/o familiar "Tú y yo con atención integral"	4,791,979,434	3,978,590,596	83.03%	3,978,590,596	83.03%
Fomento a la recreación, la actividad física y el deporte. "Tú y yo en la recreación y el deporte"	4,426,881,630	2,719,638,746	61.43%	2,688,654,980	60.73%
Formación y preparación de deportistas. "Tú y yo campeones"	1,329,713,917	791,137,707	59.50%	791,137,707	59.50%
Fortalecimiento de la convivencia y la seguridad ciudadana. "Tú y yo seguros"	2,441,073,558	306,466,465	12.55%	306,466,465	12.55%
Fortalecimiento de la educación media para la articulación con la educación superior o terciaria. "Tú y yo preparados para la educación superior"	243,838,500	214,688,145	88.05%	214,688,145	88.05%
Productividad y Competitividad	3,847,235,865	2,539,730,970	66.01%	2,539,730,970	66.01%
Inclusión productiva de pequeños productores rurales. "Tú y yo con oportunidades para el pequeño campesino"	680,027,524	355,571,644	52.29%	355,571,644	52.29%

Programa	Presupuesto Definitivo	Compromisos	% Comp.	Obligaciones	% Oblig.
Servicios financieros y gestión del riesgo para las actividades agropecuarias y rurales. "Tú y yo con un campo protegido"	40,000,000	15,424,999	38.56%	15,424,999	38.56%
Ordenamiento social y uso productivo del territorio rural. "Tú y yo con un campo planificado"	40,000,000	39,606,648	99.02%	39,606,648	99.02%
Aprovechamiento de mercados externos. "Tú y yo a los mercados internacionales"	12,800,000	5,000,000	39.06%	5,000,000	39.06%
Sanidad agropecuaria e inocuidad agroalimentaria. "Tú y yo con un agro saludable"	50,000,000	47,223,333	94.45%	47,223,333	94.45%
Ciencia, tecnología e innovación agropecuaria. "Tú y yo con un agro interconectado"	30,519,269	25,366,665	83.12%	25,366,665	83.12%
Infraestructura productiva y comercialización. "Tú y yo con agro competitivo"	77,000,000	67,845,000	88.11%	67,845,000	88.11%
Productividad y competitividad de las empresas colombianas. "Tú y yo con empresas competitivas"	1,584,204,072	806,257,883	50.89%	806,257,883	50.89%
Generación y formalización del empleo. "Tú y yo con empleo de calidad"	1,235,685,000	1,126,359,998	91.15%	1,126,359,998	91.15%
Derechos fundamentales del trabajo y fortalecimiento del diálogo social. "Tú y yo con una niñez protegida"	25,000,000	-	0.00%	-	0.00%
Desarrollo tecnológico e innovación para el crecimiento empresarial	54,000,000	51,074,800	94.58%	51,074,800	94.58%
Generación de una cultura que valora y gestiona el conocimiento y la innovación.	18,000,000	-	0.00%	-	0.00%
Territorio, Ambiente y Desarrollo Sostenible	5,864,049,291	4,459,377,781	76.05%	4,378,469,714	74.67%

Programa	Presupuesto Definitivo	Compromisos	% Comp.	Obligaciones	% Oblig.
Infraestructura red vial regional. "Tú y yo con movilidad vial"	987,305,414	614,858,903	62.28%	543,750,836	55.07%
Seguridad de Transporte. "Tú y yo seguros en la vía"	107,000,000	52,352,000	48.93%	52,352,000	48.93%
Fortalecimiento del desempeño ambiental de los sectores productivos. "Tú y yo guardianes de la biodiversidad."	40,000,000	17,400,000	43.50%	17,400,000	43.50%
Conservación de la biodiversidad y sus servicios ecosistémicos. "Tú y yo en territorios biodiversos"	601,049,867	248,918,329	41.41%	239,118,329	39.78%
Gestión de la información y el conocimiento ambiental. "Tú y yo conscientes con la naturaleza"	26,000,000	14,933,333	57.44%	14,933,333	57.44%
Ordenamiento Ambiental Territorial. "Tú y yo planificamos con sentido ambiental"	258,063,334	54,237,317	21.02%	54,237,317	21.02%
Gestión del cambio climático para un desarrollo bajo en carbono y resiliente al clima. "Tú y yo preparados para el cambio climático"	20,000,000	20,000,000	100%	20,000,000	100%
Acceso a soluciones de vivienda. "Tú y yo con vivienda digna"	540,091,726	356,783,841	66.06%	356,783,841	66.06%
Acceso de la población a los servicios de agua potable y saneamiento básico. "Tú y yo con calidad del agua"	2,885,729,741	2,766,983,630	95.89%	2,766,983,630	95.89%
Prevención y atención de desastres y emergencias. "Tú y yo preparados en gestión del riesgo"	398,809,208	312,910,427	78.46%	312,910,427	78.46%
Liderazgo, Gobernabilidad y Transparencia	4,931,381,466	3,805,024,144	77.16%	3,724,979,130	75.54%

Programa	Presupuesto Definitivo	Compromisos	% Comp.	Obligaciones	% Oblig.
Fomento del desarrollo de aplicaciones, software y contenidos para impulsar la apropiación de las Tecnologías de la Información y las Comunicaciones (TIC) "Quindío paraíso empresarial TIC-Quindío TIC"	353,721,000	329,072,188	93.03%	329,072,188	93.03%
Participación ciudadana y política y respeto por los derechos humanos y diversidad de creencias. "Quindío integrado y participativo"	381,483,575	270,500,656	70.91%	270,500,656	70.91%
Fortalecimiento de la Gestión y Desempeño Institucional. "Quindío con una administración al servicio de la ciudadanía "	4,196,176,891	3,205,451,300	76.39%	3,125,406,286	74.48%
Total	261,880,040,261	239,390,220,671	91.41%	238,322,617,351	91.00%

Fuente: Secretaría de Planeación Departamental

▪ Estado de cumplimiento Plan Operativo Anual de Inversiones POAI por Secretaría Sectorial vigencia 2020

El Plan Operativo del Departamento, se encuentra constituido por el Sector Central y los Entes Descentralizados (Empresa para el Desarrollo Territorial Proyecta, Instituto Departamental del Deporte y Recreación del Quindío - INDEPORTES y el Instituto Departamental de Tránsito del Quindío - IDTQ) los cuales en la vigencia 2020 presentaron el 91.41% de compromiso frente al total de presupuesto de inversión definitivo (\$261.880.040.260); representados así: Sector Central, el 91.95% del total del presupuesto definitivo (\$255.722.471.860) y Sector Descentralizado, el 69.14% del total del presupuesto definitivo (\$6.157.568.400); porcentaje que nos ubica en un nivel de cumplimiento sobresaliente (semáforo verde,

La pandemia de COVID-19 generó desafíos imprevistos que condicionaron la ejecución del Plan de Desarrollo. Estos desafíos incluyeron la reasignación de recursos para abordar la crisis de salud, medida de distanciamiento social que afectaron la operación, y la incertidumbre económica. A pesar de esto, la

Administración tuvo cumplimiento del 70,51% de cumplimiento de las metas del Plan de Desarrollo ubicándolas en semáforo sobresaliente, satisfactorio y medio, demostrando adaptabilidad y resiliencia.

33

Al analizar la inversión del sector central y las diferentes secretarías que tuvieron bajo su responsabilidad la ejecución de recursos, se encuentra que en su orden las dependencias con mayor porcentaje de recursos comprometidos en la ejecución de las líneas estratégicas y programas del Plan de Desarrollo “TÚ Y YO SOMOS QUINDÍO” vigencia 2020” fueron: Secretaría de Educación (97.73%), Secretaría Administrativa (93.09%), Secretaría Tecnología de la Información y las Comunicaciones (91.13%), Secretaría Privada (90.24%), Secretaría de Planeación (88.26%), Secretaría de Salud (86.55%), Secretaría de Familia (80.76%), Secretaría de Aguas e Infraestructura (69.61%), Secretaría Turismo Industria y Comercio (68.15%), Secretaría de Hacienda (66.43%), Secretaría de Agricultura, Desarrollo Rural y Medio Ambiente (54.15%), Secretaría de Cultura (52.30%) y Secretaría del Interior (26.11%).

Tabla No.3 Estado de ejecución del Plan Operativo Anual de Inversiones POAI por unidades ejecutoras, vigencia 2020

Unidad Ejecutora	Presupuesto Definitivo	Certificados	% Cert.	Compromisos	% Comp.	Obligaciones	% Oblig	Saldo Disponible	% Disp
Administrativa	75,702,140	70,471,741	93.09%	70,471,741	93.09%	70,471,741	93.09%	5,230,399	6.91%
Planeación	677,628,511	598,051,770	88.26%	598,051,770	88.26%	560,903,770	82.77%	79,576,741	11.74%
Hacienda	2,272,013,477	1,509,346,414	66.43%	1,509,346,414	66.43%	1,466,449,400	64.54%	762,667,063	33.57%
Aguas e Infraestructura	5,840,104,583	4,065,502,341	69.61%	4,065,502,341	69.61%	3,963,410,508	67.87%	1,774,602,242	30.39%
Interior	3,830,220,594	999,910,766	26.11%	999,910,766	26.11%	999,910,766	26.11%	2,830,309,828	73.89%
Cultura	3,035,796,535	1,587,835,204	52.30%	1,587,835,204	52.30%	1,587,835,204	52.30%	1,447,961,331	47.70%
Turismo Industria y Comercio	2,778,889,072	1,893,684,548	68.15%	1,893,684,548	68.15%	1,893,684,548	68.15%	885,204,524	31.85%
Agricultura, Desarrollo Rural y Medio Ambiente	1,704,396,660	922,940,601	54.15%	922,940,601	54.15%	913,140,601	53.58%	781,456,059	45.85%
Oficina Privada	1,101,267,429	993,737,924	90.24%	993,737,924	90.24%	993,737,924	90.24%	107,529,505	9.76%
Educación	178,324,204,794	174,269,380,099	97.73%	174,269,380,099	97.73%	173,939,597,429	97.54%	4,054,824,695	2.27%
Familia	5,933,774,901	4,791,921,765	80.76%	4,791,921,765	80.76%	4,791,921,765	80.76%	1,141,853,136	19.24%
Salud	49,515,588,163	42,853,606,185	86.55%	42,853,606,185	86.55%	42,307,722,382	85.44%	6,661,981,979	13.45%
Tecnología de la Información y las Comunicaciones	632,885,000	576,746,686	91.13%	576,746,686	91.13%	576,746,686	91.13%	56,138,314	8.87%

Unidad Ejecutora	Presupuesto Definitivo	Certificados	% Cert.	Compromisos	% Comp.	Obligaciones	% Oblig	Saldo Disponible	% Disp
Subtotal	255,722,471,860	235,133,136,04	91.95%	235,133,136,04	91.95%	234,065,532,72	91.53%	20,589,335,817	8.05%
Indeportes	4,341,489,311	2,728,118,219	62.84%	2,728,118,219	62.84%	2,728,118,219	62.84%	1,613,371,092	37.16%
Promotora	1,709,079,090	1,476,614,408	86.40%	1,476,614,408	86.40%	1,476,614,408	86.40%	232,464,681	13.60%
IDTQ	107,000,000	52,352,000	48.93%	52,352,000	48.93%	52,352,000	48.93%	54,648,000	51.07%
Subtotal	6,157,568,400	4,257,084,627	69.14%	4,257,084,627	69.14%	4,257,084,627	69.14%	1,900,483,773	30.86%
Total	261,880,040,261	239,390,220,671	91.41%	239,390,220,671	91.41%	238,322,617,351	91.00%	22,489,819,589	8.59%

Fuente: Secretaría de Planeación Departamental

Estado de cumplimiento Metas Producto

Las Secretarías Sectoriales y Entes Descentralizados que tuvieron un mayor porcentaje de ejecución de las metas físicas en estado sobresaliente, es decir entre el 80% y el 100% de cumplimiento (Semáforo Verde Oscuro), fueron en su orden: Secretarías de Planeación, Administrativa, Hacienda y Privada con el 100% de cumplimiento, Secretaría de Turismo Industria y Comercio 91%, Tecnología de la Información y las Comunicaciones 86%, Educación 72%, Interior 64%, Salud 61%, Familia 58%, Aguas e Infraestructura 55%, Secretarías Agricultura Desarrollo Rural y Medio Ambiente, Indeportes, Promotora y el Instituto Tránsito Departamental del Quindío el 50% y la Secretaría de Cultura con el 25%.

36

Tabla No.4 Semaforización Indicadores Producto Plan de Desarrollo “Tú y yo somos Quindío” vigencia 2020

SEMAFORIZACIÓN INDICADORES PRODUCTO	No. INDICADOR PRODUCTO	%
Sobresaliente (Entre 80%-100%)	142	60.68%
Satisfactorio (Entre 70% -79,99%)	12	5.13%
Medio (Entre 60%-69,99%)	11	4.70%
Bajo (Entre 40% - 59,99%)	21	8.97%
Critico (Entre 0% - 39,99%)	48	20.51%
Total	234	100.00%
No programadas	55	
Total, Indicadores Producto	289	

Fuente: Secretaría de Planeación Departamental

Principales logros vigencia 2020

Los principales logros obtenidos en la vigencia 2020, evidencia que la Administración Central Departamental orientó la ejecución de los recursos de acuerdo con lo establecido en el Plan de Desarrollo “Tú y yo somos Quindío”, obteniendo una adecuada coordinación con cada una de las Secretarías que le conforman

37

Tabla No.5 Principales logros línea estratégica Inclusión Social y Equidad

No.	LOGROS
1	Fortalecimiento de 25 ligas y 1 club deportivo del departamento del Quindío a través de procesos de apoyo con entrenadores, inscripción, alimentación, transporte, alojamiento medicina deportiva, fisioterapia, preparación física y psicológica, logrando la participación en competencias de carácter nacional.
2	55 deportistas de 15 ligas deportivas, apoyados con aportes económicos y/o logísticos para el desarrollo de las actividades deportivas competitivas.
3	412 niños y niñas participaron en el Programa " Escuelas Deportivas Para Todos", realizado vía web, con la práctica de actividades deportivas desde los hogares, con el propósito de promocionar estilos de vida saludables
4	Los 12 municipios del Departamento beneficiados con campañas de mitigación del consumo de sustancias psicoactivas fundamentadas en la realización de talleres de ocupación del tiempo libre, dirigidos a los jóvenes de los sectores vulnerables.
5	Los 12 municipios de departamento beneficiados con procesos de capacitación en "Rutas Integrales para la Atención de la Violencia Intrafamiliar y de Género" impactando a tenderos, supermercados y gremios de transporte.
6	Creación del Banco Departamental de Ayudas Técnicas a través del Decreto Departamental No. 0579 del 13 de noviembre de 2020, con el propósito de brindar apoyo a las personas que se encuentren en situación de vulnerabilidad, con diagnóstico de movilidad restringida permanente y/o temporal.
7	Creación del Consejo Consultivo de Diversidad Sexual e Identidad de Género del Quindío y los Comités Técnicos, mediante Decreto No. 00510 de septiembre de 2020, como instancias de articulación interinstitucional para la implementación, monitoreo y evaluación de la política.
8	Adopción de la Política Pública para la Comunidades Negras, Afrocolombianas, Raizales y Palenqueras residentes en el departamento del Quindío 2020-2030, mediante la Ordenanza No. 018 de Diciembre de 2020, con el fin propiciar la inclusión, protección y garantías de derechos de la personas NARP, a través del desarrollo de alianzas estratégicas, gestión, ordenación y orientación de recursos, que permitan el mejoramiento de la calidad de vida de la población.

No.	LOGROS
9	El Departamento del Quindío líder en el pilotaje para la implementación de la Políticas de Discapacidad, liderada por el Consejero Presidencial para la Discapacidad, Dr. Jairo Clopatofsky Ghisays
10	La Gestora Social del Quindío, doctora Liliana Jaramillo Cárdenas recibió Mención de Honor otorgada por el Gobierno Nacional, en virtud de las acciones que, durante su vida pública y personal desarrollado en pro de la inclusión y participación de la población con discapacidad, sus familias y cuidadores
11	Adopción del Plan de Acción Territorial para las Víctimas PAT, que contiene las líneas de acción en beneficio de la población víctima, desde sus enfoques diferenciales y componentes de la política pública de víctimas.
12	Apoyó en el plan de retorno y reubicación del Resguardo Indígena Karabijua, a través de la entrega de materiales para la construcción de tres viviendas dentro de su territorio, de las cuales se benefician un adulto mayor y dos madres cabeza de hogar.
13	Participación activa en las mesas de dialogo social con los estudiantes de las Universidad del Quindío y el Sindicato de Trabajadores del Agro " Movimiento Sin Tierra, " logrando la concertación de acciones para la solución de las problemáticas planteadas.
14	97.35% de cobertura en la afiliación al Sistema General de Seguridad Social en Salud SGSSS de la población residente en el departamento del Quindío, con corte a Noviembre de 2020.
15	Laboratorio Departamental de Salud Pública fortalecido en sus capacidades instaladas de Ciencia y Tecnología del para atender problemáticas asociadas con agentes biológicos de alto riesgo para la salud humana en el departamento del Quindío.
16	28.368 estudiantes beneficiados con el Programa de Alimentación Escolar PAE en casa.
17	2.445 estudiantes beneficiados, con la contratación de 24 docentes para la atención la población con discapacidad, capacidades y talentos excepcionales en el Departamento del Quindío.
18	117 jóvenes pertenecientes al Sistema de Responsabilidad Penal Adolescentes atendidos a través del sistema educativo, apoyados mediante transferencias económicas a las Instituciones Educativas General Santander del Municipio de Montenegro (\$43.672.034) y la Institución Educativa Instituto Calarcá (\$18.716.586), para la adquisición de mobiliario escolar y herramientas tecnológicas.
19	48 Establecimientos Educativos y 1.593 docentes beneficiados con las transferencias de recursos cuyo propósito es garantizar ambientes saludables y seguros para el desarrollo de las actividades presenciales.

No.	LOGROS
20	Directivos, docentes y personal administrativo de 54 Establecimientos Educativos adscritos a la SEDQ beneficiados con procesos de asistencia técnica y talleres virtuales que mejoren el clima laboral y aportes de herramientas para el manejo del estrés.
21	597 docentes y directivos docentes de las 54 Instituciones Educativas beneficiados, con procesos de asistencia pedagógica virtual, generada a través de conservatorios orientados a brindar apoyo en los procesos de planeación de aula y evaluación formativa en el marco de la flexibilización curricular para el estudio en casa.
22	14 establecimientos educativos beneficiados con procesos de acondicionamiento de herramientas tecnológicas (AULAS AMIGAS), en el marco de la implementación de ambientes tecnológicos.
23	36.681 estudiantes de grados preescolar a grado 11, beneficiados con el desarrolló el CAMPUS VIRTUAL, como estrategia pedagógica “Desarrollo de Contenidos Virtuales por Áreas y Grados Educativos en Competencias Básicas”.
24	1.619 equipos de cómputo entregados para fortalecer el sector educativo del departamento, con el fin de dar respuesta oportuna a las restricciones generadas por el riesgo del COVID-19. (1.200 entregados en Armenia, y 419 entregados en los municipios de Calarcá (I.E. San Bernardo y San Rafael sede Quebradanegra), Montenegro (I.E. Marco Fidel Suárez) y Córdoba (I.E. Instituto Córdoba).
25	3.801 estudiantes de 46 Instituciones Educativas beneficiados con procesos de articulación con el SENA Regional Quindío, así SENA de la Construcción: 401 Estudiantes, SENA Comercio: 2.800 Estudiantes y SENA Agroindustrial: 600 Estudiantes.
26	Docentes de 54 Instituciones Educativas beneficiados con procesos de acompañamiento del Ministerio de Educación Nacional, en la apropiación de referentes técnicos “El Juego – El Arte – La Literatura – La Exploración del Medio, trabajo pedagógico con bloques Lógicos y Bases curriculares para la educación Inicial y Preescolar.
27	7.500 niños del departamento recibieron simcard de datos y minutos para sus clases virtuales, con el propósito de contribuir con la calidad educativa en las diferentes instituciones educativas del departamento durante la contingencia de la COVID 19.
28	102 estudiantes de 32 Establecimientos Educativos Oficiales del Departamento participaron en el Concurso Departamental de Deletreo en inglés, desarrollado como estrategia para fomentar la permanencia en el sistema educativo, así como el fortalecimiento de habilidades comunicativas en el manejo del inglés
29	Más de 10.000 mil tabletas para estudiantes sin internet en el Quindío fueron entregadas, con los contenidos grabados, con el propósito de facilitar los procesos de aprendizaje.

No.	LOGROS
30	Entrega de un bien inmueble ubicado en la esquina de la carrera 13 con calle 16 de la ciudad de Armenia por parte de la Sociedad de Activos Especiales -SAE-, a la gobernación para la adecuación de la parte física que albergará a la Casa de la Mujer Empoderada, instrumento planteado por la Consejería Presidencial para la Equidad de la Mujer.
31	60 soldados completaron su bachillerato gracias a la estrategia de educación flexible, denominada Educando Héroes, con la cual se busca que los soldados alcancen su título de bachiller, con el fin de que fortalezcan su objetivo de vida
32	50 personas beneficiadas con el desarrollo de la Estrategia Barrismo social a partir de procesos de formación: Clases instrumentales, cursos en formulación de proyectos, capacitaciones en prevención de sustancias psicoactivas y de conductas de salud mental
33	Cerca de 200 adultos mayores en condición de discapacidad han sido beneficiados en el departamento, con actividades lúdico-recreativas programadas, con el propósito de enfocar a esta población en hábitos de vida saludable y deporte, generando espacios de socialización y esparcimiento que les permita el buen uso de su tiempo libre. Las actividades se han realizado en los principales Centros de Bienestar del Adulto Mayor, CBA, del departamento
34	Más de 4 mil personas participaron en el Foro de Educación Inclusiva, evento que permitió la interactividad con los maestros, profesionales de la salud, las personas en condición de discapacidad y los padres y madres de familia que participaron.
35	40 docentes graduados en talentos y excepcionalidad, convenio realizado con la Universidad Remington, con el propósito de mejorar la capacidad instalada a las diferentes sedes, garantizando con esto una mejor calidad educativa para los niños, niñas y adolescentes con algún tipo de discapacidad o talento excepcional
36	714 artistas, creadores y gestores culturales accedieron a incentivo económico de emergencia, beneficiándose con tres pagos de \$160.000 c/u, en concordancia con las disposiciones emitidas por el gobierno nacional del Decreto No. 561 de 2020. Para un total de incentivos entregados del orden de \$ 342.720.000
37	95 personas se certificaron, patrimonio cultural del Quindío, a través del diplomado “Las bases para un buen futuro”, con el desarrollo de las siguientes temáticas: Identidad cultural, la gaaquería, el tesoro Quimbaya, el paisaje cultural cafetero, el bahareque, la Biblioteca de autores quindianos, los museos y salas de exposición, la cocina tradicional, la importancia del café en la cultura quindiana, la influencia de la danza y el yipao como patrimonio, la arquitectura patrimonial, el teatro y la música en el Quindío, la geología, el patrimonio natural y la tradición oral y patrimonio visual; con el propósito de resaltar los valores patrimoniales y culturales de la región, visibilizando y fortaleciendo la identidad cultural.
38	52 organizaciones Culturales y 21 artistas, investigadores y gestores culturales beneficiados con las convocatorias de Concertación y Estímulos, con el propósito de fortalecer los procesos de divulgación, la creación e innovación en las expresiones artísticas y culturales en el Departamento del Quindío. Para un total de recursos invertidos del orden de \$749.491.694.

No.	LOGROS
39	600 Artistas participaron en la convocatoria nacional "Poética en Aislamiento" realizada a través de la Red Departamental de Bibliotecas Públicas del Quindío, en alianza con el Magazín de El Espectador, la Emisora UFM Estéreo de la Universidad del Quindío, y la editorial Cuadernos Negros, con el fin participar con escritos sobre la crisis colectiva del CORONAVIRUS 19, en la edición de un libro digital que se publicará en el mes de febrero de la vigencia 2021.
40	Tasa Pro-Deporte y Recreación aprobada por parte de la Asamblea Departamental, convirtiéndose en una fuente de ingresos para el fomento y desarrollo del deporte, la recreación y los hábitos de vida saludables en el departamento del Quindío.
41	Regulación de Estampilla Departamental para el bienestar del Adulto Mayor actualizada a través de la Ordenanza No.037 de 2020, con el propósito de consolidar de las veedurías ciudadanas, por intermedio de los Consejos de Adulto Mayor y los Consejos de Sabios, que aportaran para el cumplimiento de los planes, programas y proyectos en beneficio de los adultos mayores del Quindío.
42	Fin a 13 años embargos por reclamación de maestros, situación que ha afectado el funcionamiento de la administración seccional. El día 04 de agosto del presente año, por acuerdo de las partes (apoderado de los ejecutantes y Representante Legal del Departamento del Quindío), se presentó ante el Juzgado Cuarto Administrativo del Circuito, documento de transacción por la suma de nueve mil trescientos diez millones novecientos sesenta y seis mil novecientos noventa pesos (\$ 9.310.966.990).
43	12 gestoras sociales de los municipios del departamento con sus equipos de trabajo, beneficiadas con talleres virtuales en "SALUD INTEGRAL EN LA METODOLOGIA DE `QUIERO VIVIR SANO`", desarrollados por la Universidad Adventista de Colombia y La Universidad de Montemorelo, bajo el liderazgo de la Gestora Social del Departamento y la Federación Nacional de Departamentos
44	105 Docentes de las Instituciones Educativas del Departamento participaron en el curso virtual "Sonrisas Brillantes-Futuros Brillantes" liderada por la Oficina de la Gestora Social, GOLGATE Y FEDERACIÓN NACIONAL DE DEPARTAMENTOS, con el propósito de fomentar estilos de vida saludables en los alumnos, al terminar el curso se hizo entrega a través de los gestores sociales del departamento 5.750 Kits a niños y niñas del departamento.
45	4.150 donaciones de mercados de la Fundación Bolívar – Davivienda, entregados a los Centros de Bienestar de Adultos Mayores CBA, Fundaciones, Poblaciones en Condición de Vulnerabilidad, Comunidad Embera Chami.
46	Kits de desinfección (alcohol y ambientadores) donados por productor Berthlan, RioMagdalena y Coloma, entregados a la población en condición de vulnerabilidad y salones de belleza de la ciudad de Armenia.
47	8.640 kit higiene oral (cepillo y crema), donación de COLGATE "CAMPAÑA DOCTOR MUELITAS" entregadas a niños y niñas del Departamento, a través de los gestores sociales de los municipios del Departamento

No.	LOGROS
48	Programa 'Botellitas de Amor' liderado por la Oficina de la Gestora Social, consistente en la recolección de elementos de plástico que sirva para el proceso industrial de reciclaje y como mecanismos de protección del medio ambiente, un compromiso del gobierno departamental. Estos residuos son llevados al centro de reciclaje Aproplanet S.A.S, se han realizado dos entregas en lo recorrido de este año 2020: •Mes de septiembre de 2020: 224 kg. • Mes de diciembre de 2020: 600 kg.
49	Realización obras de infraestructura física calabozo de la SIJIN de Armenia (Cambio de cubierta, pintura interior, revisión y adecuación de puntos sanitarios y desagüe).
50	Adecuación y puesta en funcionamiento del Laboratorio de Salud Pública Departamental para la realización de pruebas COVID. (Reforzamiento mesón, división en aluminio y vidrio para la máquina de pruebas, exclusas de puerta doble para muestras, lavamanos Portátil y oscurecimiento zona de muestras).
51	Remodelación, Modernización y Equipamiento de Áreas resultantes del reforzamiento estructural del ESE Hospital Departamental Universitario del Quindío San Juan de Dios FASE I: a) Hospitalización y Urgencias Unidad de Salud Mental, (Sótano Edificio 4) b) Urgencias (obstetricia) - (Piso 3 Edificio 4) c) Hospitalización general. (Piso 6 Edificio 4)
52	4 entregas de Elementos de Protección Personal EPP, a todos los hospitales y clínicas del departamento del Quindío (caretas, gafas, batas antifluido, desechables y reutilizables, respiradores N-95, tapabocas, guantes de látex, gel etc. gracias a la gestión realizada ante el Ministerio de la Protección Social, la Unidad Nacional de Gestión del Riesgo, con el propósito de fortalecer la red pública y la red privada del departamento y protegiendo al personal de la primera línea de atención en salud
53	\$1.656.509.630,33 ejecutados por la Administración Departamental en el proyecto "TÚ Y YO CONTRA EL COVID 19", con el propósito de fortalecer: La atención en salud, la estrategia "Prueba Rastreo y Aislamiento Selectivo y Sostenido" PRASS en el Hospital la Misericordia de Calarcá, el transporte multimodal para el envío de muestras al Instituto Nacional de Salud INS, además de la compra de ultra congeladores para garantizar la red de frío de las muestras, reactivos y otros insumos.
54	5 Tiendas Productivas "Café Mujer" en el Departamento del Quindío con procesos constructivos y de mantenimiento: Café Mujer Circasia Quindío: adecuación de baterías sanitarias, adecuación de áreas de cocina y preparación, conexión de la red principal de energía e instalaciones internas, conexión de la red de acueducto y alcantarillado, detalles y acabados de pintura, terminación de instalaciones internas y medidor. Café Mujer Buenavista Quindío adecuación de baterías sanitarias, adecuación de áreas de cocina y preparación, conexión de la red principal de energía e instalaciones internas, conexión de la red de acueducto y alcantarillado, detalles y acabados de

No.	LOGROS
	<p>pintura.</p> <p>Café Mujer Barcelona Quindío: Construcción obra física</p> <p>Café – Mujer municipio de Filandia: Gestión ante la Empresa de Energía del Quindío S.A. E.S.P. (EDEQ) para modificar la factibilidad de energía, con justificación técnica y reevaluar la exigencia del Dictamen de Inspección Retie.</p> <p>Gestión de compra del medidor y revisión de instalaciones para vinculación al servicio de energía.</p> <p>Café – Mujer municipio de Salento: Gestión y trámite para conexión y energización de la obra para su funcionamiento.</p>
55	<p>Coliseo la Patria en el municipio de Armenia con procesos de mejoramiento y adecuación (Pintura de barandas, resane de muros y graderías, lavado de pisos con hidrolavadora e hipoclorito de sodio, cambio del lavamanos, sistema de cajas, cunetas, desarenadores, mantenimiento a las baterías sanitarias y duchas</p>
56	<p>Escenarios deportivos, obras de urbanismo complementarias y movilidad del campus de la universidad del Quindío con procesos de remodelación y adecuación (Construcción de camerinos, adecuación cancha futbol incluyendo drenajes, sub-base y grama sintética, adecuación pista atletismo con sub-base y tapete, construcción cubierta gradería, adecuación descole drenaje).</p>
57	<p>Pista de motocrós en la ciudad de Armenia con procesos de mejoramiento y adecuación (movimiento de tierra y adecuación de peraltes en tierra sobre la pista de motocrós).</p>
58	<p>Tres edificios públicos de propiedad del Departamento con procesos de mantenimiento:</p> <ul style="list-style-type: none"> a) Mantenimiento del edificio Gobernación del Quindío (desagües de las escaleras, pintura oficinas de la Contraloría y Auditorio, señalización y demarcación del parqueadero principal. b) Mantenimiento y mejoramiento del Centro Cultural de Convenciones (Resanes, pintura e impermeabilización en diferentes puntos de centro cultural). c) Talleres Departamentales (Adecuación de la bodega, instalación de módulos en perfilera estructural (tubería 4*8).
59	<p>Dos Salones Comunes del Departamento con procesos de mejoramiento y adecuación: 1-Salón Comunal del Barrio Colinas municipio de Armenia.2- salón comunal del Barrio Mercedes del norte en el municipio de Armenia</p>
60	<p>Se inició la Construcción de la Cacha Sintética y Adecuación del Polideportivo en el sector el Naranjal del Municipio de Quimbaya Quindío, proyecto aprobado en la vigencia 2017, que presentaba falencias de diseños que impedían su inicio, siendo subsanados gracias a la gestión del gobierno departamental. En la actualidad la obra presenta un avance de ejecución del 32%.</p>

No.	LOGROS
61	500 computadores nuevos para la población estudiantil en el departamento del Quindío gestionados con el Ministerio de Tecnologías de la Información y las Comunicaciones MINTIC, los cuales serán entregados en el primer trimestre del año 2021. Logrando de esta manera pasar de 1000 a 1500 computadores para los estudiantes en el departamento del Quindío.
62	66 zonas digitales para el sector rural en el departamento del Quindío gestionadas con el Ministerio de Tecnologías de la Información y las Comunicaciones MINTIC, las cuales serán instaladas en el año 2021. Logrando de esta manera pasar de 64 a 120 zonas digitales en el departamento del Quindío

Fuente: Secretarías Sectoriales y Entes Descentralizados

Tabla No.6 Principales logros línea estratégica Productividad y Competitividad

No.	LOGROS
1	Suscripción de Convenio Interadministrativo Nro. 020 de 2020 con BANCOLDEX, por valor de \$ 16.600.000.000, con un aporte por parte del departamento de \$1.000.000.000. Con el propósito de otorgar créditos a empresarios del departamento afectados por la pandemia del Coronavirus COVID-19, desde el DTF EA + 0 EA, hasta con 6 meses de gracia.
2	Formulación, presentación y aprobación del proyecto de “Promoción turística del destino”, ante FONTUR por valor de \$ 1.029.599.999 con una contrapartida por parte del departamento de \$ 514.800.000.
3	Entrega al Fondo Nacional de Turismo, Fontur, de los estudios y diseños en fase III de los recintos gastronómicos de los municipios de Quimbaya, Montenegro y Pijao.
4	548 mujeres certificadas en tecnologías de la información y las comunicaciones, logrando la creación de 100 emprendimientos nuevos gracias al uso y apropiación de las tecnologías de la información, 339 niños certificados como creativos digitales, 25 personas capacitadas en renovación TIC y 8 indígenas en temas de tecnología. Dando como resultado un total de 920 personas capacitadas en tecnologías de la información y las comunicaciones.

No.	LOGROS
5	Realización de los Mercados Campesinos en los 12 Municipios, con la oferta de productos frescos del campo, a buen precio y sin intermediarios, para que los usuarios disfruten las delicias de la tierra labrada con amor por las manos de campesinos dedicados y comprometidos con el agro.
6	La Gobernación del Quindío y la Corporación para la Investigación la Innovación y la Gestión Tecnológica del Agro CINTAGRO, firmaron el Acta de Inicio del proyecto denominado: Fortalecimiento del centro de innovación y productividad agrario adecuando infraestructura tecnológica para sofisticar el negocio cafetero, proyecto aprobado por el Fondo de Ciencia y Tecnología e Innovación del Sistema General de Regalías, el cual busca beneficiar a 800 pequeñas familias caficulturas en el departamento del Quindío cualificándolas para que tengan la posibilidad de participar del negocio global del café con el fin de que sus ingresos mejoren por ese concepto. Valor del proyecto: \$ 5.338.865.360
7	Cerca de 300 Integrantes de las Asociaciones de Pequeños Productores de 9 municipios del departamento Filandia (1), Salento (1), Circasia(1), Génova(1), Pijao (2) se beneficiaron de las gestiones realizadas por la gobernación del Quindío, con la entrega por parte de la Agencia de Desarrollo Rural -ADR-, de equipos agroindustriales, maquinaria, insumos y adecuaciones locativas, por un valor de \$ 1.500.000.000 aproximadamente, buscando optimizar las labores y los recursos que utilizan en sus procesos.
8	Cerca de 380 productores agrícolas y pecuarios del agro quindiano se inscribieron en las plataformas de comercialización "CAMPO A UN CLIC" del Ministerio de Agricultura, a través de la estrategia conjunta con la gobernación del Quindío, el SENA y agremiaciones, la cual plantea un nuevo canal de promoción de la producción primaria de la región de cara a compradores de todo el país. Logrando obtener casos exitosos de comercialización de Asociaciones del departamento.
9	Primer evento de promoción de productos y servicios "MUJERES TIC" realizado durante los días 19 y 20 de diciembre en el Centro de Convenciones de Armenia, lo que contribuyó al posicionamiento de 40 emprendedores del departamento del Quindío, que apoyadas en las nuevas tecnologías y de manera presencial dieron a conocer a los quindianos y visitantes lo mejor de sus creaciones.
10	EL Plan de Extensión Agropecuaria - PDEA aprobado por parte de la Asamblea Departamental, a través de la Ordenanza No. 011 de agosto de 2020, POR MEDIO DE LA CUAL SE ADOPTA EN PLAN DEPARTAMENTAL DE EXTENSIÓN AGROPECUARIA PDEA DEL QUINDÍO, SE REGLAMENTA EL SISTEMA TERRITORIAL DE INNOVACIÓN AGROPECUARIA (STIA) Y SE DICTAN OTRAS DISPOSICIONES, instrumento de planeación que orienta las acciones de investigación, desarrollo tecnológico, transferencia de tecnología, gestión del conocimiento, formación, capacitación, y extensión, con el propósito de mejorar la productividad, competitividad y sostenibilidad del sector agropecuario del departamento del Quindío.

No.	LOGROS
11	50 mujeres líderes en representación del departamento del Quindío participaron en la Escuela de Mujeres Líderes por Colombia, iniciativa que pretende potenciar el liderazgo y el emprendimiento social de las mujeres colombianas. Este escenario articulado por la Vicepresidencia de la República, la Consejería Presidencial para la Equidad de la Mujer, la Fundación Hanns Seidel Stiftung y la Universidad Sergio Arboleda, otorga a todas las lideresas colombianas inscritas en la escuela, la titulación como Gestoras Territoriales.
12	El Quindío recibió el estatus de Zona Turística Especial, con la que los empresarios de actividades relacionadas con el turismo podrán gozar de un descuento del 9% en el impuesto de renta, como un elemento fundamental para la competitividad del destino, al ofrecer una ventaja en materia tributaria que ayudará a atraer inversión.
13	Seis proyectos viabilizados por el Ministerio de Agricultura en la fase I del año 2020, con Alianzas Productivas, que suman aproximadamente \$ 3.199 millones en iniciativas de producción con una compra asegurada por parte de sus respectivos aliados comerciales, beneficiado 193 familias del departamento; y nueve alianzas viabilizadas por el ministerio de agricultura, de la cual participará 335 familias, con un valor de \$ 4. 794. 216.692.
14	Salento, Filandia y el departamento del Quindío, en el top 5 del Índice de Competitividad Turística Regional
15	Suscripción de 7 convenios interinstitucionales Promotora - con los municipios de Buenavista, Circasia, Filandia, Génova, Montenegro, Quimbaya, y Pijao, con el objetivo de maximizar esfuerzos y coadyuvar financieramente para el desarrollo de obras para en beneficio de la comunidad quindiana, inversiones que fueron destinadas específicamente a los sectores de Mejoramientos de equipamientos públicos, escenarios deportivos y mejoramiento de vías rurales y de segundo orden.
16	Se logró la viabilidad del proyecto FORTALECIMIENTO DE LA CADENA DE VALOR DEL CAFÉ PRODUCIDO POR PEQUEÑOS PRODUCTORES HACIA MERCADOS DIFERENCIADOS A TRAVÉS DEL MEJORAMIENTO DE LOS SISTEMAS DE POSTCOSECHA por parte de la Agencian Nacional de Desarrollo Regional, beneficiándose 140 familias de la Asociación de Mujeres Cafeteras de Génova, por un valor de \$ 2.000.000 en estado de pre inversión, además se hizo la formulación y se logró la viabilidad de 5 proyectos en los siguientes reglones productivos: Café (2), apícola, plátano y hortalizas, por un valor de \$ 17.484.257.334
17	Firma del convenio con la Universidad del Quindío para la creación de la Plataforma de servicios climáticos en el Departamento del Quindío, con el fin de contar con datos en tiempo real de la respuesta de los ecosistemas a la variabilidad climática, conducentes a mejorar los procesos de planificación de las cadenas productivas promisorias del Departamento del Quindío

No.	LOGROS
18	Firma del Convenio entre la Gobernación del Quindío, el Ejército Nacional y la Alcaldía de Salento, para implementación del “Vivero Departamental de Espacie Nativas” para el fortalecimiento de los procesos de restauración ecológica y gestión del riesgo del departamento del Quindío. Por un valor de \$ 48. 235.000.
19	513 pequeños productores, se beneficiaron con los proyectos de reactivación del Ministerio de Agricultura “INSUMOS AGROPECUARIOS Y SUBSDIO DE TRANSPORTE “, por un valor de \$ 850.000.000 para los doce municipios del Departamento del Quindío.
20	20 Asociaciones de Pequeños Productores del departamento del Quindío, lograron realizar acuerdos comerciales en el marco de la Ley 2046 de 2020, como Instituciones públicas: Ejército Nacional, Gobernación del Quindío, en el marcodel Programa de Alimentación Escolar y Hospitales
21	\$658.000.000 recuperados del Fondo para el Financiamiento del Sector Agropecuario FINAGRO, cuales servirán como cofinanciación para el programa de seguro de cosecha y el apalancamiento financiero para proyectos productivos en convenio con Finagro a través del programa de tasa subsidiada.
22	205 caficultores del Departamento serán beneficiados con la entrega de equipos para el beneficio del café por un valor de \$ 1.000.000.000 gestionados ante el Ministerio de Agricultura para los doce municipios, en convenio con el Comité de Cafeteros, con el propósito de fortalecer los procesos de cafés especiales en el Departamento
23	Dos centros agroindustriales de los municipios de Filandia y Génova, beneficiados con una inversión de \$85.000.000, con dotación de equipos agroindustriales de última tecnología, en cumpliendo la meta de agro industrialización del campo
24	12 Mercados Campesinos del Departamento del Quindío fortalecidos, con una inversión por parte de la Agencia de Desarrollo Rural ADR de \$ 607.000.000 y la Gobernación del Quindío de \$10.000.000 logrando beneficiar, las asociaciones de mercados campesinos con equipos, toldos, carpas, neveras y entre otros elementos que garantizaran la institucionalidad de programa.

Fuente: secretarías sectoriales y Entes Descentralizados

Tabla No.7 Principales logros línea estratégica Territorio, Ambiente y Desarrollo Sostenible

No.	LOGROS
1	Estudio de las condiciones de la señalética con la que cuentan las vías del departamento que son jurisdicción del IDTQ y su aforo, con el propósito de favorecer la seguridad en las vías y la movilidad fluida, acompañado de procesos de Control del Tránsito, Educación Vial, Señalización y Demarcación
2	Más de 13.800 habitantes beneficiados con las obras de mejoramiento vial en el sector Alto de Guacas entre los municipios de Pijao y Génova, zona cordillerana del Quindío, con la habilitación de 26 kilómetros (construcción de 2,6 kms de placa-huella, 9 muros de contención y 27 alcantarillas). Con una inversión de 6.200 millones de pesos, gracias a la integración de esfuerzos del Instituto Nacional de Vías INVIAS, Comité Departamental de Cafeteros, Gobernación y las alcaldías comprometidas.
3	La entrega de la obra Doble Calzada Armenia- Aeropuerto, gracias a la integración de esfuerzos del Instituto Nacional de Vías INVIAS, Gobernación y Alcaldías comprometidas.
4	Entrega de ambulancia por parte de Instituto Nacional de Vías Invias al municipio de Calarcá, gracias a la gestión realizada por el Gobernador del departamento y Alcalde del Municipio. La donación está enmarcada en las acciones de tipo social que el Instituto ha contemplado para la villa del cacique, luego de la ejecución de obras en el Túnel de la Línea. La ambulancia con los equipos complementarios tuvo un costo aproximado a los 375 millones de pesos.
5	Categoría Alta en el Índice de Medición Anual del Plan Departamental de Aguas PDA, que realizó el Departamento Nacional de Planeación DNP, quedando en el mismo nivel de departamentos como Cundinamarca y Antioquia Este resultado corresponde al periodo 2019 – 2020, el cambio de categoría de media a alta del PDA Quindío, lo anunció Ministerio de Vivienda, Ciudad y Territorio PDA Quindío durante el 63° Congreso Nacional Virtual de Agua, Saneamiento, ambiente y energías Renovables, realizado por el Banco Mundial y el BID.
6	469 habitantes del Centro Poblado la Silvia, ubicada en el municipio de la Tebaida, se benefician con la construcción del alcantarillado y el sistema de tratamiento de aguas del centro poblado, con una inversión de 580 millones de pesos en obras y 80 millones en la interventoría. Obra que se encuentra en proceso de construcción
7	Optimización planta de tratamiento de agua potable del municipio de Montenegro, departamento del Quindío”, la cual se encuentra en proceso de adjudicación.
8	Entrega del puente sobre el río de La Vieja, en el sector de Puerto Alejandría en Quimbaya, ejemplo del trabajo conjunto de comunidad, alcaldía y Gobernación, con una inversión que alcanzó los \$1.500 millones, puente vehicular que benefician solo a quienes visiten este atractivo, sino a los diferentes sectores económicos (servicios turísticos, los areneros, los ganaderos y agricultores, entre otros).

No.	LOGROS
9	15 Vigías comunitarios fueron capacitados en el sistema de alertas tempranas ante emergencias, durante la jornada se contó con la asistencia de los 12 coordinadores municipales de gestión del riesgo de desastres, de la contralora Provincial, María Paulina Echeverry, y del director de gestión del riesgo de la CruzRoja, Diego Herrera, quienes participaron activamente de este ejercicio, en el que se les compartió el taller teórico-práctico que se realizará con los vigías comunitarios.
10	Después de 8 años de gestiones administrativas y luchas jurídicas, se pudo hacer entrega material y efectiva a título de subsidio de 32 Apartamentos ubicados en la zona urbana del municipio de Armenia, que conforman el Conjunto Villa Flor, dichos apartamentos se entregaron a 32 familias que se dedican a la labor de periodismo en el territorio quindiano.
11	220.05 Kilómetros de vías mantenidas, mejoradas y/o rehabilitadas de mantenimiento en el departamento del Quindío: Municipio de Armenia: 2.4KM Municipio de Calarcá: 0.45KM Municipio de Circasia: 2.10 KM Municipio de Buenavista: 34.05 KM Municipio de Pijao: 29.85 KM Municipio de Córdoba: 20.40 KM Municipio de Quimbaya: 34.80 KM Municipio de Génova: 11.00 KM Municipio de Filandia: 37.8KM Municipio Montenegro: 25.70 KM Municipio de Salento: 21.50 KM
12	Actividades de educación informal en Agua Potable y Saneamiento Básico: 1. Foro cultura del agua en tiempos de COVID 2. Encuentro de Clubes Defensores de Agua 3. Encuentro local para el intercambio de experiencias en torno a la gobernanza ambiental 4. Capacitación y evaluación en competencias laborales en la norma "Recolectar residuos sólidos de acuerdo con procedimientos técnicos" adjudicado endiciembre de 2020 (En ejecución).
13	205 caficultores del Departamento serán beneficiados con la entrega de equipos para el beneficio del café por un valor de \$ 1.000.000.000 gestionados ante el Ministerio de Agricultura para los doce municipios, en convenio con el Comité de Cafeteros, con el propósito de fortalecer los procesos de cafés especiales en el Departamento
14	Las administraciones municipales de Buenavista y Pijao asesoradas en la formulación y gestión de proyectos para la atención y reactivación económica producto de la emergencia por el COVID 19 con recursos de SGR, por valor de 600 y 300 millones respectivamente dirigidos a la recuperación de áreas de café, con el diseño de implementación de un modelo integral sostenible que sea consecuente con los retos que genera la adaptación y mitigación del cambio climático llamado "BOSQUE CAFETERO DEL QUINDIO"

No.	LOGROS
15	300 Integrantes de las Asociaciones de Pequeños Productores de 9 municipios del departamento (Armenia (1) Filandia (1), Salento (1), Circasia(1), Génova(1), Pijao (2) Quimbaya (1) La Tebaida (1) Montenegro (1))se beneficiaron de las gestiones realizadas por la gobernación del Quindío, con la entrega por parte dela Agencia de Desarrollo Rural -ADR-, de equipos agroindustriales, maquinaria, insumos y adecuaciones locativas, por un valor de \$ 585.463.000, buscando optimizar las labores y los recursos que utilizan en sus procesos

Fuente: secretarías sectoriales y Entes Descentralizados

Tabla No.8 Principales logros línea estratégica Liderazgo, Gobernabilidad y Transparencia

No.	LOGROS
1	Aprobación del Plan de Desarrollo Departamental 2020-2023 "TU Y YO SOMOS QUINDÍO" por parte de la Asamblea Departamental a través de la Ordenanza No. 02 de junio 02 de 2020, como el principal instrumento de Planificación de la Inversión para el periodo Administrativo, estructurado bajo los lineamientos metodológicos del KIT Territorial de Planeación del Departamento Nacional de Planeación.
2	Implementación de las siete Dimensiones y 18 Políticas del Modelo Integrado de Planeación y de Gestión, logrando avances significativos en la operatividad del mismo, partiendo de los resultados obtenidos en el Informe del Formulario Único Reporte de Avances de la Gestión, FURAG 2019 y los procesos de autodiagnóstico, entre los cuales resaltamos: a) Se elaboró y publicó el Plan Anticorrupción y de Atención al Ciudadano de la Administración Departamental vigencia 2020, en cumplimiento de la Ley 1474 de 2011. b) Se elaboró y publicó el Plan de Acción del Modelo Integrado de Planeación y de Gestión MIPG de la Administración Departamental vigencia 2020, en cumplimiento del Decreto 612 de 2018. c) Se llevó a cabo la Semana de la Integridad con el fin de socializar el Código de Integridad y los valores que rigen a la Administración Departamental. d) Implementación de la Política de Gestión del Conocimiento. e) Se realizó un convenio con el Departamento Administrativo de la Función Pública DAFP para la implementación y acompañamiento de las políticas de Defensa Judicial, Participación Ciudadana, Talento Humano y Servicio al Ciudadano. f) capacitaciones virtuales con el fin de apropiar a los funcionarios y contratistas sobre cada una de las Dimensiones y Políticas que conforman del Modelo Integrado de Planeación y Gestión MIPG. g) normalización de documentos que hacen parte del Modelo Integrado de Planeación y de Gestión de la Administración Departamental Planes (10), Manuales (2), Formatos (66), Procedimientos (25), Manuales (2) Mapas de Riegos de Gestión y Corrupción (18) y Indicadores de Gestión (18). h) entre otros.

No.	LOGROS
3	<p>\$2.690.904.641,00, Viabilizados y aprobados a través del Órgano Colegiado de Administración y Decisión Departamental, correspondientes a tres proyectos de inversión del sector Salud y Protección Social, cuyo objetivo es la disminución del riesgo de morbilidad y mortalidad en la población por la propagación acelerada del coronavirus en el Departamento:</p> <ul style="list-style-type: none"> ✓ Fortalecimiento de la prestación de servicios de salud y las acciones de salud pública durante la pandemia SARS COV-2 (COVID-19) en Circasia, por valor de \$183.602.200 ✓ Fortalecimiento de la prestación de servicios de salud y las acciones de salud pública durante la pandemia SARS COV-2 (COVID-19) en Calarcá, Quindío, por valor de \$ 1.079.124.480. ✓ Fortalecimiento de la prestación de servicios de salud y las acciones de salud pública durante la pandemia SARS COV-2 (COVID 19) en Armenia Quindío, por valor de \$ 1.428.177.961.
4	<p>\$26.208.178.877,04 recursos gestionados ante los diferentes Órganos Colegiados de Administración y Decisión (Regional Eje Cafetero y Ciencia Tecnología e Innovación) logrado la aprobación de cuatro proyectos, cuyos objetivos son:</p> <ul style="list-style-type: none"> ✓ Fortalecimiento de capacidades instaladas de Ciencia y Tecnología del Laboratorio Departamental de Salud Pública para atender problemáticas asociadas con agentes biológicos de alto riesgo para la salud humana en el Departamento del Quindío, por valor de \$ 1.999.837.777. ✓ Fortalecimiento de capacidades instaladas de Ciencia y Tecnología del Laboratorio Clínico del CIBM de la Universidad del Quindío para atender problemáticas asociadas con agentes biológicos de alto riesgo para la salud humana Departamento del Quindío, por valor de \$ 2.520.647.419,84 ✓ Fortalecimiento de la prestación de servicios de salud y las acciones de Salud Pública durante la pandemia SARS COV-2 (COVID19) en Quindío, por valor de \$ 5.050.130.620 ✓ Desarrollo de estudios y diseños técnicos detallados para construcción del nuevo E.S.E. Hospital Sagrado Corazón de Jesús en el municipio de Quimbaya, por valor de \$ 870.653.452. <p>Desarrollo de instrumentos y herramientas para la planeación y gestión del ordenamiento territorial en 10 municipios del departamento del Quindío, por valor de \$7.204.513.365,89.</p> <ul style="list-style-type: none"> ✓ Fortalecimiento de la calidad educativa mediante el mejoramiento de ambientes interactivos para la gestión del aprendizaje del siglo XXI en los municipios no certificados del departamento del Quindío, por valor de \$7.035.028.147.

No.	LOGROS
	<ul style="list-style-type: none"> ✓ Dotación de infraestructura tecnológica para el fortalecimiento y alternancia de la educación superior publica en el departamento del Quindío, por valor de \$1.527.368.095,31.
5	<p>\$4.177.292.314 aprobados para la adición de dos proyectos financiados con recursos del Sistema General de Regalías SGR, lo que permitirá el desarrollar de las obras físicas con las condiciones técnicas establecida:</p> <ul style="list-style-type: none"> ✓ Mejoramiento de la vía Circasia-Montenegro con código 29bqn03, en los municipios de Circasia y Montenegro, departamento del Quindío, por valor de \$3.537.203.963,37 ✓ Construcción obras de rehabilitación de la banca en puntos críticos de la vía que intercomunica a Génova con la vía que conduce al municipio de Caicedonia en el norte del valle y los municipios cordilleranos del departamento del Quindío, por valor de \$416.252.339,54. ✓ Rehabilitación y mejoramiento de la vía Filandia - La India código 29QN02-1, municipio de Filandia, Departamento del Quindío, por valor de \$223.836.011.
6	<p>Consejo Territorial de Planeación Departamental fortalecido-técnica y logísticamente con el desarrollo de las siguientes actividades: a) Actualización de la página web y redes sociales. b) Diseño y diagramación de la revista del CTPD c) Elaboración y publicación de 4 boletines informativos. d) Realización de las piezas publicitarias para las redes sociales. e) Formación Académica en Planeación y Desarrollo Regional, donde fueron certificados 100 Consejeros Territoriales e integrantes de la sociedad civil organizada que participaron, curso con cobertura en 24 Departamentos del País y otras personas desde el exterior. f) Fortalecimiento tecnológico mediante la adquisición de equipos de cómputo</p>
7	<p>12 municipios del Departamento beneficiados con procesos de asistencia técnica en Ordenamiento y Gestión Territorial: a) Formulación y aprobación del Plan de Desarrollo Departamental 2020-2023. b) Ordenamiento Territorial (POT, PBOT y EOT). c) Políticas Públicas. d) Catastro Multipropósito. e) Banco de Programas y Proyectos - metodología General Ajustada. f) Modelo Integrado de Planeación y de Gestión MIPG. g) Medición del Desempleo Municipal. h) Entre otros</p>
8	<p>Fortalecimiento del Observatorio Económico Departamental, con el propósito de que sirva como fuente consulta para la estructuración de programas y proyectos, desarrollándose las siguientes actividades: a) Elaboración del Boletín Económico de manera trimestral, b) Elaboración del Informe Laboral Anual) Elaboración de Boletines Informativos. d) Actualización base de datos para recolección de información de las Fichas Estadísticas Municipales y Anuario Estadístico</p>
9	<p>Se elaboró y adoptó el Plan Anual de Seguridad y Salud en el trabajo, mediante el Decreto No. 00322 de 2020</p>

No.	LOGROS
10	Se elaboró y adoptó el Plan Anual de Vacantes, mediante el Decreto No. 486 de 2020, y se efectuó la actualización de las vacantes de la entidad.
11	Adoptó el Protocolo de Bioseguridad para la Gobernación del Departamento del Quindío, mediante el Decreto No. 374 del 17 de junio de 2020, en el marco normativo COVID-19.
12	Adquisición de dos (2) nuevos módulos para la virtualización de trámites y/o servicios en el marco de política de gobierno digital correspondientes a: 1) módulo móvil para técnicos de salud pública en servicios de IVC (Inspección vigilancia y control de establecimientos). 2) Componente de apoyo a tareas administrativas en el área de control de medicamentos especiales para ser integrados a la ventanilla única virtual del Quindío.
13	Fortalecimiento de la estrategia de gobierno digital de la gobernación, a través de las capacitaciones y/o acompañamientos realizados a diferentes entidades públicas y personas en general.
14	Encuentros ciudadanos en el Departamento del Quindío en aplicación de la Política de "Transparencia, Acceso a la Información Pública y Lucha contra la Corrupción" con la cual se crearon los programas "Tu y Yo Gobernamos" y "Rutade la Felicidad" para darle operatividad la interacción del gobernador y la administración departamental con las comunidades.
15	Creación de la matriz de seguimiento según el artículo 12 de la ley 80 y la ley 1712 de 2014 que se ejecuta de manera mensual para constatar la transparencia en la misma y cumplir por parte del despacho del señor gobernador con su deber de realizar seguimiento y control a la delegación que se realiza a los diferentes secretarios.
16	Programa 'Botellitas de Amor' liderado por la Oficina de la Gestora Social, consistente en la recolección de elementos de plástico que sirva para el proceso industrial de reciclaje y como mecanismos de protección del medio ambiente, un compromiso del gobierno departamental
17	Tercer departamento con mejor desempeño en la superación de la pobreza multidimensional según el DANE. Así lo confirmó el director del Departamento Administrativo Nacional de Estadística, DANE, Juan Daniel Oviedo Arango, quien sostuvo, que las actuaciones realizadas como gobierno departamental en los últimos meses, han permitido que el Quindío se ubique como el tercer ente territorial con menor índice de pobreza multidimensional –con un 10,2%-, superado solo por San Andrés y Bogotá".
18	El Departamento del Quindío fue el ganador del Premio 'Construyendo Sueños' otorgado por la ONG Colombia Líder en la categoría de gobernaciones, de acuerdo con su tamaño y población, como el departamento con el plan de desarrollo más incluyente en políticas dirigidas a niñas, niños y adolescentes, reflejo de más de 30 años de trabajo incansable e ininterrumpido del gobernador Roberto Jairo Jaramillo Cárdenas en pro de la población aquí señalada.

No.	LOGROS
19	Se logró el recaudo del 100% del presupuesto proyectado en la mayoría de las líneas de ingresos a pesar de la situación económica que condujo la pandemia, garantizando de esta manera el cumplimiento de las metas de inversión y el cubrimiento de los gastos de funcionamiento informó la Dirección Tributaria de la Secretaría de Hacienda.
20	Recuperación de cartera en el impuesto vehicular por valor de \$2.105.000.000 millones de pesos, el impuesto al consumo por valor de: \$184.316.641 y el impuesto al registro por valor de \$40.981.801, en aplicación al Decreto 678 artículo 7 lo que contribuyó a suplir los gastos de la Administración
21	Se lograron realizar 33 aprensiones, 19 derrames de licor y 9 incautaciones de la policía, con la consolidación del grupo anticontrabando, alcanzándose los objetivos propuestos por Federación Nacional de Departamentos logrando así el desembolso de los recursos aportados por esta entidad para el fortalecimiento del grupo.
22	Graduación de 20 personas entre Consejeros de Participación y miembros de sus sectores, en el curso de Proyectos de Desarrollo Comunitario, el cual se desarrolló con una intensidad de 40 horas, con el acompañamiento de las universidades San Buenaventura, Uniremington, Sena, Uniquindío, EAM

Fuente: secretarías sectoriales y Entes Descentralizados

Tabla No.9 Principales logros Lotería del Quindío

No.	LOGROS
1	Seguimiento a las agencias distribuidoras de la lotería para lograr punto de equilibrio, la entidad tomo la decisión de hacer la disminución de los cupos asignados a los distribuidores a nivel país, con el fin de disminuir el costo de impresión de la billetería.
2	Mitigación de la probabilidad de caída de premio mayor, realizando el fraccionamiento del billete pasando de dos (2) fracciones de \$4000 a cuatro (4) fracciones de \$2000 a partir del sorteo 2714 del 02 de julio de 2020.
3	Reactivación del club de abonados, se adelantaron visitas a las diferentes Entidades públicas del departamento, alcanzando un incremento del 56%.
4	Suscripción de contrato para implementar una plataforma web para la Administración de las ventas en línea de los productos manejados por la lotería del Quindío, acompañado por el botón PSE.
5	Inversión de baloteras con una nueva tecnología, lo que mejora los tiempos en el sorteo.

6	Actividades con loteros durante toda la vigencia 2020 como: Entrega de mercados, el extra solidario, pruebas de COVID 19 y entrega de kits de bioseguridad con el objetivo de brindarles tranquilidad, seguridad y apoyo en la emergencia generada por el COVID19.
7	Carnetización de 289 loteros con el objetivo de identificarlos y ofrecer a los clientes seguridad y confianza al momento de realizar la compra
8	Lanzamiento del promocional denominado “PEDALEANDO SUEÑOS” para el público Apostador y loteros a Nivel Nacional, el cual consistió en un sorteo <i>Unifraccional con raspa, es decir</i> , por la compra del billete se participaban en Diferentes premios adicionales al plan de premios de la lotería.
9	Estrategias promocionales del Departamento del Quindío, en el diseño de los billetes: municipios del departamento Y promocionamos lugares turísticos y naturales de los municipios del departamento con eslogan “ <i>lugares que enamoran en el Quindío</i> ”.
10	Medidas presupuestales y financieras para el manejo de los efectos negativos al interior del negocio, a fin de reflejar la realidad económica de la Lotería, dada la suspensión de seis (6) sorteos de la Lotería del Quindío, lo que conllevó a una reducción del presupuesto de ingresos y gastos por valor de \$3.009.026.000.
11	Fortalecimiento del patrimonio técnico de la lotería del Quindío, a través del incremento de la rentabilidad de los bienes productivo de la entidad (Parque de la Vida y oficinas del edificio lotería del Quindío).
12	Estudios para mejorar el plan de premios actuales y así llegar a nuevos clientes que redunden en el incremento en ventas.

Fuente: Lotería del Quindío

A continuación se detallan los links de la página web de la gobernación donde se encuentra contenida la información sobre los Instrumentos de Planificación (Plan Indicativo, Plan Operativo POAI, Planes de Acción con sus correspondientes seguimientos de la vigencia 2020, además del Informe de Gestión de la vigencia en mención.

Links:

<https://www.quindio.gov.co/plan-de-desarrollo-departamental/plan-indicativo>
<https://www.quindio.gov.co/plan-de-desarrollo-departamental/plan-operativo-anual-de-inversion>
<https://www.quindio.gov.co/plan-de-desarrollo-departamental/planes-de-accion>

<https://www.quindio.gov.co/evaluacion-y-seguimiento-a-la-gestion-publica/segumiento-y-evaluacion-plan-indicativo>

<https://www.quindio.gov.co/evaluacion-y-seguimiento-a-la-gestion-publica/seguiamiento-y-evaluacion-plan-operativo-anual-de-inversion>

<https://www.quindio.gov.co/evaluacion-y-seguimiento-a-la-gestion-publica/seguiamiento-y-evaluacion-plan-de-accion>

<https://www.quindio.gov.co/evaluacion-y-seguimiento-a-la-gestion-publica/informes-de-gestion/informes-de-gestion-vigencia-2020>

56

b) Seguimiento y evaluación Plan de Desarrollo vigencia 2021

El seguimiento al Plan de Desarrollo de la vigencia 2021, se realizó de manera trimestral en cumplimiento del Decreto No. 00546 del 15 de octubre de 2020, proceso liderado por la Secretaría de Planeación Departamental, en coordinación con las diferentes Secretarías Sectoriales y Entes Descentralizados, quienes son las encargadas de reportar los logros de la gestión realizada (Física y Financiera) de conformidad con las competencias asignadas.

▪ Estado de cumplimiento estrategias Plan de Desarrollo

De las cuatro (4) líneas estratégicas que conforman la estructura del Plan de Desarrollo “Tú y yo somos Quindío”, las líneas estratégicas con mayor porcentaje de compromiso para la vigencia 2021 y ubicadas en semáforo sobresaliente son: Inclusión Social y Equidad con 92.66% del valor apropiado (\$298,124,398,014), Liderazgo, Gobernabilidad y Transparencia 86.59%, Productividad y Competitividad 80.63%, seguida de Territorio, Ambiente y Desarrollo Sostenible con el 34.76%, ubicándose en semáforo Crítico.

En total, el porcentaje de los recursos comprometidos (Sector central y descentralizado) para la vigencia 2021, fue del orden del 89.02% del presupuesto definitivo (**\$329.398.378.157**)

Tabla No.10 Ejecución de recursos de inversión por línea estratégicas del Plan de Desarrollo “Tú y yo somos Quindío” vigencia 2021

Línea Estratégica	Presupuesto Definitivo	Compromisos	% Comp	Obligaciones	% Oblig.
Inclusión social y Equidad	298,124,398,014	276,240,613,948	92.66%	276,219,698,948	92.65%
Productividad y Competitividad	5,899,994,710	4,757,390,367	80.63%	4,757,390,367	80.63%
Territorio, Ambiente y Desarrollo Sostenible	18,611,151,682	6,375,552,764	34.26%	6,208,642,501	33.36%
Liderazgo, Gobernabilidad y Transparencia	6,762,833,751	5,856,182,898	86.59%	5,856,182,898	86.59%
Total	329,398,378,157	293,229,739,976	89.02%	293,041,914,713	88.96%

Fuente: secretaría de Planeación Departamental

▪ Estado de cumplimiento programas Plan de Desarrollo

De los cuarenta y cinco (45) programas que conforman la estructura del Plan de Desarrollo “Tú y yo somos Quindío”, los que tuvieron un mayor porcentaje de compromiso presupuestal en la vigencia 2021, fueron en su orden: Ordenamiento social y uso productivo del territorio rural. "Tú y yo con un campo planificado" 100%, Aprovechamiento de mercados externos. "Tú y yo a los mercados internacionales" 100%, Infraestructura productiva y comercialización. "Tú y yo con agro competitivo" 100%, Fortalecimiento del desempeño ambiental de los sectores productivos. "Tú y yo guardianes de la biodiversidad" 100%, Servicios financieros y gestión del riesgo para las actividades agropecuarias y rurales. "Tú y yo con un campo protegido" 99.80%, Derechos fundamentales del trabajo y fortalecimiento del diálogo social. "Tú y yo con una niñez protegida" 98.69%, Calidad y fomento de la Educación "Tú y yo preparados para la educación superior" 98.52%, Seguridad de Transporte. "Tú y yo seguros en la vía" 97.74%, Calidad, cobertura y fortalecimiento de la educación inicial, preescolar, básica y media." Tú y yo con educación y calidad" 96.99%, Desarrollo tecnológico e innovación para el crecimiento empresarial 96.97%, Promoción de los métodos de resolución de conflictos. "Tú y yo resolvemos los conflictos" 96.84%, Aseguramiento y Prestación integral de servicios de salud "Tú y yo con servicios de salud" 96.55%, Generación y formalización del empleo. "Tú y yo

con empleo de calidad" 95.38%, Promoción al acceso a la justicia. "Tú y yo con justicia" 95.20%, Gestión, protección y salvaguardia del patrimonio cultural colombiano. "Tú y yo protectores del patrimonio cultural" 94.95%, Fomento del desarrollo de aplicaciones, software y contenidos para impulsar la apropiación de las Tecnologías de la Información y las Comunicaciones (TIC) "Quindío paraíso empresarial TIC-Quindío TIC" 93.15%, Desarrollo Integral de Niños, Niñas, Adolescentes y sus Familias. "Tú y yo niños, niñas y adolescentes con desarrollo integral" 90.88%, Inclusión social y productiva para la población en situación de vulnerabilidad. "Tú y yo, población vulnerable incluida" 90.73%, Fomento del desarrollo de aplicaciones, software y contenidos para impulsar la apropiación de las Tecnologías de la Información y las Comunicaciones (TIC) "Quindío paraíso empresarial TIC-Quindío TIC" 89.46%, Fortalecimiento del buen gobierno para el respeto y garantía de los derechos humanos. "Quindío integrado y participativo" 88.81%, Acceso de la población a los servicios de agua potable y saneamiento básico. "Tú y yo con calidad del agua" 87.33%, Facilitar el acceso y uso de las Tecnologías de la Información y las Comunicaciones (TIC) en todo el territorio nacional. "Tú y yo somos ciudadanos TIC" 86.67%, Fortalecimiento a la gestión y dirección de la administración pública territorial "Quindío con una administración al servicio de la ciudadanía" 85.81%, Promoción y acceso efectivo a procesos culturales y artísticos. "Tú y yo somos cultura Quindiana" 83.50%, Productividad y competitividad de las empresas colombianas. "Tú y yo con empresas competitivas" 81.57%, Sanidad agropecuaria e inocuidad agroalimentaria. "Tú y yo con un agro saludable" 81.08% y ubicándose en semáforo verde (sobresaliente) de cumplimiento.

Tabla No.11 Ejecución de Recursos de Inversión por Programas del Plan de Desarrollo "Tú y yo Somos Quindío" vigencia 2021

Programa	Presupuesto Definitivo	Compromisos	% Comp.	Obligaciones	% Oblig.
Inclusión Social y Equidad	298,124,398,014	276,240,613,948	92.66%	276,219,698,948	92.65%
Promoción al acceso a la justicia. "Tú y yo con justicia"	160,105,000	152,419,827	95.20%	152,419,827	95.20%
Promoción de los métodos de resolución de conflictos. "Tú y yo resolvemos los conflictos"	67,223,401	65,096,055	96.84%	65,096,055	96.84%
Sistema penitenciario y carcelario en el marco de los derechos humanos.	30,000,000	10,000,000	33.33%	10,000,000	33.33%

Programa	Presupuesto Definitivo	Compromisos	% Comp.	Obligaciones	% Oblig.
"Quindío respeta derechos penitenciarios"					
Inspección, vigilancia y control. "Tú y yo con salud certificada"	3,182,666,735	2,169,681,627	68.17%	2,169,681,627	68.17%
Salud Pública, "Tú y yo con salud de calidad"	7,162,718,050	4,660,616,357	65.07%	4,660,616,357	65.07%
Aseguramiento y Prestación integral de servicios de salud "Tú y yo con servicios de salud"	65,445,974,560	63,190,854,318	96.55%	63,190,854,318	96.55%
Calidad, cobertura y fortalecimiento de la educación inicial, preescolar, básica y media. "Tú y yo con educación y calidad"	194,920,112,844	189,053,389,196	96.99%	189,053,389,196	96.99%
Calidad y fomento de la Educación "Tú y yo preparados para la educación superior"	439,058,252	432,580,762	98.52%	432,580,762	98.52%
Facilitar en acceso y uso de las Tecnologías de la Información y las Comunicaciones (TIC) en todo el territorio nacional. "Tú y yo somos ciudadanos TIC"	674,000,000	584,138,115	86.67%	584,138,115	86.67%
Fomento del desarrollo de aplicaciones, software y contenidos para impulsar la apropiación de las Tecnologías de la Información y las Comunicaciones (TIC) "Quindío paraíso empresarial TIC-Quindío TIC"	146,000,000	130,610,834	89.46%	130,610,834	89.46%
Promoción y acceso efectivo a procesos culturales y artísticos. "Tú y yo somos cultura Quindiana"	3,838,763,873	3,205,199,054	83.50%	3,205,199,054	83.50%
Gestión, protección y salvaguardia del patrimonio cultural colombiano. "Tú y yo"	274,198,236	260,343,468	94.95%	260,343,468	94.95%

Programa	Presupuesto Definitivo	Compromisos	% Comp.	Obligaciones	% Oblig.
yo protectores del patrimonio cultural"					
Atención, asistencia y reparación integral a las víctimas. "Tú y yo con reparación integral"	502,657,113	388,019,268	77.19%	388,019,268	77.19%
Desarrollo Integral de Niños, Niñas, Adolescentes y sus Familias. "Tú y yo niños, niñas y adolescentes con desarrollo integral"	1,174,562,889	1,067,412,570	90.88%	1,067,412,570	90.88%
Inclusión social y productiva para la población en situación de vulnerabilidad. "Tú y yo, población vulnerable incluida"	267,821,343	243,000,926	90.73%	243,000,926	90.73%
Atención integral de población en situación permanente de desprotección social y/o familiar "Tú y yo con atención integral"	4,789,370,244	3,516,992,293	73.43%	3,516,992,293	73.43%
Fomento a la recreación, la actividad física y el deporte para desarrollar entornos de convivencia y paz "Tú y yo en la recreación y en deporte"	6,298,655,354	3,448,720,208	54.75%	3,448,720,208	54.75%
Formación y preparación de deportistas. "Tú y yo campeones"	4,313,130,591	2,481,044,356	57.52%	2,460,129,356	57.04%
Fortalecimiento de la convivencia y la seguridad ciudadana. "Tú y yo seguros"	4,437,379,528	1,180,494,713	26.60%	1,180,494,713	26.60%
Productividad y Competitividad	5,899,994,710	4,757,390,367	80.63%	4,757,390,367	80.63%
Inclusión productiva de pequeños productores rurales. "Tú y yo con oportunidades para el pequeño campesino"	1,562,901,500	1,092,284,323	69.89%	1,092,284,323	69.89%

Programa	Presupuesto Definitivo	Compromisos	% Comp.	Obligaciones	% Oblig.
Servicios financieros y gestión del riesgo para las actividades agropecuarias y rurales. "Tú y yo con un campo protegido"	343,000,000	342,305,000	99.80%	342,305,000	99.80%
Ordenamiento social y uso productivo del territorio rural. "Tú y yo con un campo planificado"	69,255,500	69,255,166	100.0%	69,255,166	100.0%
Aprovechamiento de mercados externos. "Tú y yo a los mercados internacionales"	20,000,000	20,000,000	100%	20,000,000	100%
Sanidad agropecuaria e inocuidad agroalimentaria. "Tú y yo con un agro saludable"	43,000,000	34,865,000	81.08%	34,865,000	81.08%
Ciencia, tecnología e innovación agropecuaria. "Tú y yo con un agro interconectado"	37,555,000	17,555,000	46.74%	17,555,000	46.74%
Infraestructura productiva y comercialización. "Tú y yo con agro competitivo"	108,000,000	108,000,000	100%	108,000,000	100%
Productividad y competitividad de las empresas colombianas. "Tú y yo con empresas competitivas"	3,355,087,711	2,736,632,595	81.57%	2,736,632,595	81.57%
Generación y formalización del empleo. "Tú y yo con empleo de calidad"	237,500,000	226,517,451	95.38%	226,517,451	95.38%
Derechos fundamentales del trabajo y fortalecimiento del diálogo social. "Tú y yo con una niñez protegida"	38,195,000	37,695,000	98.69%	37,695,000	98.69%
Desarrollo tecnológico e innovación para el crecimiento empresarial	60,000,000	58,180,832	96.97%	58,180,832	96.97%
Generación de una cultura que valora y gestiona en conocimiento y la innovación.	25,500,000	14,100,000	55.29%	14,100,000	55.29%

Programa	Presupuesto Definitivo	Compromisos	% Comp.	Obligaciones	% Oblig.
Territorio, Ambiente y Desarrollo Sostenible	18,611,151,682	6,375,552,764	34.26%	6,208,642,501	33.36%
Infraestructura red vial regional. "Tú y yo con movilidad vial"	8,939,504,319	716,816,593	8.02%	610,356,327	6.83%
Seguridad de Transporte. "Tú y yo seguros en la vía"	110,210,000	107,716,000	97.74%	107,716,000	97.74%
Fortalecimiento del desempeño ambiental de los sectores productivos. "Tú y yo guardianes de la biodiversidad."	81,456,499	81,456,499	100%	81,456,499	100%
Conservación de la biodiversidad y sus servicios eco sistémicos. "Tú y yo en territorios biodiversos"	1,235,631,389	464,280,685	37.57%	464,280,685	37.57%
Gestión de la información y en conocimiento ambiental. "Tú y yo conscientes con la naturaleza"	120,000,000	52,835,333	44.03%	52,835,333	44.03%
Ordenamiento Ambiental Territorial. "Tú y yo planificamos con sentido ambiental"	2,588,958,067	533,062,409	20.59%	533,062,409	20.59%
Gestión del cambio climático para un desarrollo bajo en carbono y resiliente al clima. "Tú y yo preparados para el cambio climático"	118,000,000	9,535,000	8.08%	9,535,000	8.08%
Acceso a soluciones de vivienda. "Tú y yo con vivienda digna"	1,388,916,662	1,062,054,409	76.47%	1,001,604,412	72.11%
Acceso de la población a los servicios de agua potable y saneamiento básico. "Tú y yo con calidad del agua"	3,500,159,642	3,056,693,113	87.33%	3,056,693,113	87.33%
Gestión del riesgo de desastres y emergencias. "Tú y yo preparados en gestión del riesgo"	528,315,104	291,102,723	55.10%	291,102,723	55.10%

Programa	Presupuesto Definitivo	Compromisos	% Comp.	Obligaciones	% Oblig.
Liderazgo, Gobernabilidad y Transparencia	6,762,833,751	5,856,182,898	86.59%	5,856,182,898	86.59%
Fomento del desarrollo de aplicaciones, software y contenidos para impulsar la apropiación de las Tecnologías de la Información y las Comunicaciones (TIC) "Quindío paraíso empresarial TIC-Quindío TIC"	298,000,000	277,577,166	93.15%	277,577,166	93.15%
Fortalecimiento del buen gobierno para el respeto y garantía de los derechos humanos. "Quindío integrado y participativo"	1,038,584,059	922,411,548	88.81%	922,411,548	88.81%
Fortalecimiento a la gestión y dirección de la administración pública territorial "Quindío con una administración al servicio de la ciudadanía "	5,426,249,692	4,656,194,184	85.81%	4,656,194,184	85.81%
Total	329,398,378,157	293,229,739,976	89.02%	293,041,914,713	88.96%

Fuente: Secretaría de Planeación Departamental

▪ Estado de cumplimiento Plan Operativo Anual de Inversiones POAI por Secretaría Sectorial vigencia 2021

El Plan Operativo del Departamento, se encuentra constituido por el Sector Central y los Entes Descentralizados (Empresa para el Desarrollo Territorial PROYECTA, Instituto Departamental del Deporte y la Recreación del Quindío - INDEPORTES y el Instituto Departamental de Tránsito del Quindío - IDTQ) los cuales en la vigencia 2021 presentaron el 88.96% de compromiso frente al total de presupuesto de inversión definitivo (\$329,398,378,157), porcentaje que nos ubica en un nivel de cumplimiento sobresaliente (semáforo verde); representados así: Sector Central, el 89.51% del total del presupuesto definitivo (\$319,490,464,132) y Sector Descentralizado, el 70.42% del total del presupuesto definitivo (\$9,907,914,025).

Al analizar la inversión del Sector Central y las diferentes Secretarías que tuvieron bajo su responsabilidad la ejecución de recursos, se encuentra que en su orden las dependencias con mayor porcentaje de recursos comprometidos en la ejecución de las líneas estratégicas y programas del Plan de Desarrollo “TÚ Y YO SOMOS QUINDÍO” vigencia 2021 fueron: Secretaría Privada 99.85%, Secretaría de Educación 97.75%, Secretaría de Planeación 93.37%, Secretaría de Salud 92.93%, Secretaría Administrativa 92.15%, Tecnología de la Información y las Comunicaciones 88.39%, Secretaría de Cultura 85.22%, Secretaría Turismo Industria y Comercio 82.35%, Secretaría de Familia 78.91%, Secretaría de Hacienda, 78.14%, Secretaría de Agricultura, Desarrollo Rural y Medio Ambiente 60.16%, Secretaría del Interior 40.09% y Aguas e Infraestructura 25.07%.

Tabla No.12 Estado de ejecución del Plan Operativo Anual de Inversiones POAI Por Unidades Ejecutoras, vigencia 2021

Unidad Ejecutora	Presupuesto Definitivo	Certificados	% Cert.	Compromisos	% Comp	Obligaciones	% Oblig	Saldo Disponible	% Saldo Disp
Administrativa	457,524,940	421,596,835	92.15%	421,596,835	92.15%	421,596,835	92.15%	35,928,105	7.85%
Planeación	910,965,833	877,866,456	96.37%	877,866,456	96.37%	877,866,456	96.37%	33,099,377	3.63%
Hacienda	2,801,625,343	2,189,284,619	78.14%	2,189,284,619	78.14%	2,189,284,619	78.14%	612,340,724	21.86%
Aguas e Infraestructura	19,845,352,105	4,976,127,087	25.07%	4,976,127,087	25.07%	4,976,127,087	25.07%	14,869,225,018	74.93%
Interior	6,443,722,008	2,583,294,879	40.09%	2,583,294,879	40.09%	2,583,294,879	40.09%	3,860,427,129	59.91%
Cultura	3,988,607,319	3,398,905,454	85.22%	3,398,905,454	85.22%	3,398,905,454	85.22%	589,701,866	14.78%
Turismo Industria y Comercio	3,556,587,710	2,928,955,046	82.35%	2,928,955,046	82.35%	2,928,955,046	82.35%	627,632,664	17.65%
Agricultura, Desarrollo Rural y Medio Ambiente	3,838,799,888	2,309,257,006	60.16%	2,309,257,006	60.16%	2,309,257,006	60.16%	1,529,542,882	39.84%
Oficina Privada	1,177,000,000	1,175,258,656	99.85%	1,175,258,656	99.85%	1,175,258,656	99.85%	1,741,344	0.15%
Educación	193,197,400,270	188,842,332,008	97.75%	188,842,332,008	97.75%	188,842,332,008	97.75%	4,355,068,262	2.25%
Familia	6,915,266,350	5,456,827,953	78.91%	5,456,827,953	78.91%	5,456,827,953	78.91%	1,458,438,397	21.09%
Salud	75,161,612,366	69,848,426,418	92.93%	69,848,426,418	92.93%	69,848,426,418	92.93%	5,313,185,948	7.07%

Unidad Ejecutora	Presupuesto Definitivo	Certificados	% Cert.	Compromisos	% Comp	Obligaciones	% Oblig	Saldo Disponible	% Saldo Disp
Tecnología de la Información y las Comunicaciones	1,196,000,000	1,057,106,947	88.39%	1,057,106,947	88.39%	1,057,106,947	88.39%	138,893,053	11.61%
Subtotal Sector Central	319,490,464,132	286,065,239,362	89.54%	286,065,239,362	89.54%	286,065,239,362	89.54%	33,425,224,770	10.46%
Indeportes	7,160,417,690	4,672,994,057	65.26%	4,672,994,057	65.26%	4,652,079,057	64.97%	2,487,423,633	34.74%
Promotora de Vivienda	2,637,286,335	2,383,790,557	90.39%	2,383,790,557	90.39%	2,216,880,294	84.06%	253,495,778	9.61%
Instituto Departamental de Tránsito	110,210,000	107,716,000	97.74%	107,716,000	97.74%	107,716,000	97.74%	2,494,000	2.26%
Subtotal Descentralizado	9,907,914,025	7,164,500,614	72.31%	7,164,500,614	72.31%	6,976,675,351	70.42%	2,743,413,411	27.69%
Total	329,398,378,157	293,229,739,976	89.02%	293,229,739,976	89.02%	293,041,914,713	88.96%	36,168,638,181	10.98%

Fuente: Secretaría de Planeación Departamental

Estado de cumplimiento Metas Producto

Las Secretarías Sectoriales y Entes Descentralizados que tuvieron un mayor porcentaje de ejecución de las metas físicas en estado sobresaliente, es decir entre el 80% y el 100% de cumplimiento (Semáforo Verde Oscuro), fueron en su orden: Secretaría Administrativa, Secretaría Privada y el Instituto Departamental de Tránsito del Quindío con el 100% de cumplimiento, Secretaría de Familia con el 97%, Secretaría de Planeación 92%, Secretaría de Turismo, Industria y Comercio 91%, Secretaría del Interior con el 90%, Secretaría de Educación 89%, Secretaría Tecnología de la Información y las Comunicaciones 88%, Secretaría de Salud el 87%, Secretaría de Cultura el 80%, Secretaría de Agricultura Desarrollo Rural y Medio Ambiente 68%, INDEPORTES 67%, Secretaría de Hacienda y Secretaría de Aguas e Infraestructura 50% y Empresa para el Desarrollo Territorial Proyecto el 20%.

67

Tabla No.13 SemafORIZACIÓN Indicadores Producto Plan de Desarrollo “Tú y yo somos Quindío” vigencia 2021

SemafORIZACIÓN Indicadores Producto	No. Meta Producto	%
Sobresaliente (Entre 80%-100%)	232	80.28%
Satisfactorio (Entre 70% -79,99%)	4	1.38%
Medio (Entre 60%-69,99%)	7	2.42%
Bajo (Entre 40% - 59,99%)	10	3.46%
Critico (Entre 0% - 39,99%)	36	12.46%
Total	289	100%
No programadas	4	
Total, Indicadores Producto	293	

Fuente: Secretaría de Planeación Departamental

Principales logros vigencia 2021

Los principales logros obtenidos en la vigencia 2021, evidencia que la Administración Central Departamental orientó la ejecución de los recursos de acuerdo con lo establecido en el Plan de Desarrollo “Tú y yo somos Quindío”, obteniendo una adecuada coordinación con cada una de las Secretarías que le conforman

Tabla No.14 Principales logros línea estratégica Inclusión Social y Equidad

No.	LOGROS
1.	30.730 estudiantes de las 54 Instituciones Educativas, beneficiados con el programa de Alimentación Escolar PAE, con una inversión de \$12.316.493.890
2.	2.115 estudiantes serán beneficiados con la construcción de 3 Colegios en los municipios de Circasia: – Salento: – Filandia: Con una inversión de \$14.267.000.000 (Ministerio de Educacional – Fondo de Financiamiento de la Infraestructura Educativa MEN FFIE \$ 6.164.000, Ente Territorial Certificado ETC \$ 4.281.000 y Contingencia Fondo de Financiamiento de la Infraestructura Educativa FFIE \$5.873.000)
3.	\$2.660.000.000 Gestionados a través de convocatoria realizada por el Ministerio de Educación Nacional MEN, para el mejoramiento de la infraestructura rural de 55 Sedes Educativas, así: Buenavista (10), Calarcá (1), Circasia (4), Córdoba (12), Filandia (5), Pijao (15) y Salento (8), beneficiando a más 3000 estudiantes de la zona urbana y zona rural del Departamento del Quindío.
4.	2.292 estudiantes beneficiados, con la contratación de docentes de apoyo para la atención de la población con discapacidad, capacidades y talentos excepcionales en el Departamento del Quindío, con una inversión de \$1.300.832.085
5.	Más de 39.000 estudiantes de las 54 Instituciones Educativas Oficiales (ETC Quindío) del Departamento (grado de preescolar al grado once + ciclos de adultos + Aceleración del Aprendizaje), beneficiados con recursos del Ministerio de Educación Nacional MEN, para regreso gradual a las aulas, representados en elementos de protección personal e insumos de aseo y desinfección. Con una inversión de \$ 2.997.838.179.80
6.	Más de 39.000 estudiantes de las 54 Instituciones Educativas Oficiales (ETC Quindío) del Departamento (grado de preescolar al grado once + ciclos de adultos + Aceleración del Aprendizaje), beneficiados con la prestación de servicio de aseo y vigilancia, con una inversión aproximada de \$ 6.774.658.866

No.	LOGROS
7.	Más de 39.000 estudiantes beneficiados con los procesos de mantenimiento preventivo y correctivo en equipos de cómputo en 10 municipios del Departamento garantizando de esta forma el acceso a las Tecnologías de la información y las comunicaciones.
8.	21 Instituciones educativas en el Departamento del Quindío con la instalación de 63 Aulas Steam, que tiene como objetivo fortalecer la calidad educativa mediante el mejoramiento de ambientes interactivos para la gestión del aprendizaje del siglo XXI en los municipios no certificados del Departamento del Quindío. Con una inversión de: \$ 7.035.490.336
9	1.296 terminales de computo entregados en las Instituciones Educativas de los 12 Municipios del Departamento del Quindío, beneficiando aproximadamente 40.000 mil estudiantes, a través de gestión realizada con el Ministerio de Tecnologías de la Información y las Comunicaciones MINTIC.
10.	43 personas recibieron talleres de formación en Trova, en los municipios de: Córdoba, Pijao, Montenegro y Quimbaya, con el propósito de recuperar la tradición oral y repertorio en el departamento del Quindío. Con una inversión del orden de \$16.800.000
11.	96 personas fueron capacitadas por el SENA, en formulación de Proyectos, Fotografía de Producto, Comunicación del Diseño, con el propósito de fortalecer las organizaciones culturales.
12.	139 personas se beneficiaron de los talleres de tejido macramé y arcilla, dictados por los Artesanos.
13.	6.158 personas capacitadas en Artes Plásticas, Danza, Música y Teatro, a través de talleres realizados en las Casas de la Cultura de los 11 municipios del departamento, con una inversión aproximada de \$ 153.000.000.
14.	11 municipios del Departamento beneficiados con talleres para el fortalecimiento de las bandas locales en formación musical, realizados en las Casas de la Cultura y Centros Educativos, a través de la Asociación de Músicos del Quindío. Con una inversión aproximada de \$ 49.800.000.
15.	260 personas beneficiadas con talleres de formación para los bibliotecarios y comunidad en general, en temas promoción de la lectura y técnicas de escritura a través de la Red Departamental de Bibliotecas. Con una inversión aproximada de \$ 116.400.000.
16	15 formadores para el fortalecimiento de los procesos de educación en áreas artísticas beneficiados con el taller actuación del actor colombiano Jorge Herrera, con una inversión aproximada de \$ 17.000.000.
17.	12 municipios del departamento beneficiados con producciones de circulación, través de las presentaciones realizadas por la Asociación de Músicos del Quindío, con una inversión de \$ 120.000.000.

No.	LOGROS
18.	\$ 949.730.552 son los recursos invertidos en el Programa de Concertación y \$ 209.569.506 en el Programa de Estímulos, en el proceso de fortalecimiento de las organizaciones culturales y artistas independientes, logrando la realización de 47 convenios de concertación con organizaciones culturales, 19 estímulos a artistas independientes.
19.	Avance en fase de diagnóstico para la formulación Plan Decenal Bio-Cultural 2023-2033.
20.	\$3.000.000.000 corresponden el valor del contrato firmado con la Universidad de Antioquia, para la profesionalización de 135 artistas en las áreas de Teatro, Música, Danza y Artes Plásticas. En la actualidad la universidad se encuentra en proceso de acreditación por parte del Ministerio de Educación, para la extensión en el Departamento del Quindío.
21.	8 libros de autores quindianos, evaluados y seleccionados por el Comité de Bibliotecas de autores Quindianos BAQ y 6 publicaciones literarias publicadas, en el proceso de fortalecimiento y promoción de la escritura. Con una inversión de 35.240.000
22.	150 gestores o artistas culturales de 9 municipios del departamento se beneficiaron con el pago de pensión vitalicia a través de Colpensiones. Con una inversión de \$ 1.144.764.638.
23.	12 municipios del Departamento beneficiados con procesos de asistencia técnica en temas de patrimonio, arqueología, antropología, historia, rutas y procedimientos en declaratorias de bienes de interés cultural y temas arqueológicos. Con una inversión de \$ 53.800.000.
24.	\$ 141.163.803 gestionados con el Ministerio de Cultura, a través de la convocatoria nacional "COMPARTE LO QUE SOMOS PARA LOS GESTORES Y ARTISTAS DEL DEPARTAMENTO", beneficiando a 83 artistas y gestores del departamento con la suma de \$ 2.000.000 aproximadamente, para el apoyo de propuestas de circulación de actividad artístico cultural.
25.	Dos programas audiovisuales de promoción del Patrimonio Cultural Cafetero de los bienes materiales del Departamento denominados "Tras las huellas del Patrimonio y Patriotas". Con una inversión de \$ 11.000.000.
26.	Apoyo a través del programa departamental de concertación a la creación y puesta en funcionamiento del "Centro de Interpretación de saberes y oficios Artesanales" Con una inversión de \$ 25.000.000.
27.	272 Jóvenes entre 14 y 28 años de los municipios de Armenia y Calarcá, beneficiados con espacios para la educación extraescolar "sentido del barrismo social al interior de los diferentes colectivos", con el fin de consolidar un lenguaje universal con relación al abordaje y ejecución del barrismo, promoviendo el respeto, la tolerancia y resolución pacífica de conflictos, con una inversión de aproximada de \$ 14.250.000.
28.	12 municipios del departamento beneficiados con: capacitaciones en el "Estatuto de Ciudadanía Juvenil," consolidación de los subsistemas de participación de Juventud municipales (Asambleas Municipales de Juventud y Plataforma de Juventud), jornadas de aprovechamiento de tiempo libre a través de la promoción del deporte y la recreación,

No.	LOGROS
	acompañamiento en la celebración de la Semana de la Juventud, socialización proceso de elección de los Consejos Municipales de Juventud, embellecimiento de sitios de esparcimiento de jóvenes, a través del suministro de material de ferretería, aportando al sano esparcimiento y ocupación del tiempo libre de los jóvenes. Población impactada 3.000 jóvenes entre 14 y 28 aproximadamente, con una inversión de \$ 181.091.149.
29.	527 personas aproximadamente beneficiadas con: actividades pedagógicas con las familias de jóvenes próximos a egresar o egresados del Sistema de Responsabilidad Penal para adolescentes, con el propósito de fortalecer la comunicación asertiva y resolución pacífica de conflictos, con una inversión de \$ 37.000.0000
30.	Más de 545 jóvenes entre los 14 y 28 años de edad, con procesos de fortalecimiento de unidades productivas colectivas juveniles, para la generación de ingresos en el departamento del Quindío, entre las actividades desarrolladas cabe destacar: Diagnóstico integral del emprendimiento, identificación de brechas, construcción de planes de acción en conjunto con el emprendedor, portafolio del producto, entrega de software contable y ferias de emprendimiento. Con una inversión de \$ 15.000.000
31	878 personas beneficiadas con la Estrategia de Rehabilitación Basada en la Comunidad (RBC), con los líderes comunitarios y enlaces de discapacidad pertenecientes a los 12 municipios del departamento del Quindío. 60 personas postulados quienes cumplieron con los requisitos del Decreto No. 579 de 2020, a quienes se les entregaron los dispositivos que hacen parte del Banco de Ayudas Técnicas del departamento del Quindío, Con una inversión de \$ 67.450.000.
32.	1.615 adultos Mayores pertenecientes a los Centros de Bienestar del Adulto Mayor (CBA), Centros Vida / Día (CV/D), beneficiados con el giro de los recursos de la Estampilla Departamental para el Bienestar del Adulto Mayor. Con una inversión de \$ 3.361.096.803.
33.	7.550 adultos mayores vulnerables en atención integral para el bienestar del adulto mayor de los Municipios del Departamento del Quindío beneficiados con actividades lúdicas, deportivas y de motivación por la vida. Con una inversión de \$ 47.840.000
34.	12 municipios de Departamento con acompañamiento de 3 intérpretes de lengua de señas colombiana, cuando fueron requeridos en las comisarías de familias y los hospitales de los municipios. Igualmente se brindó acompañamiento a los comités y subcomités municipales y departamentales de discapacidad. Con una inversión del orden de \$ 15.040.000.
35.	1.507 personas beneficiadas con talleres de capacitación en Artes y Oficios: elaboración de productos artesanales y de marroquinería, generando inclusión productiva a las personas con discapacidad y sus cuidadores. Con una inversión de \$ 18.800.000.
36.	Resguardo Indígena Karabijua apoyado en la compra de materiales para el proceso de auto construcción de 1 vivienda. Con una inversión de \$ 18.000.000.

No.	LOGROS
37.	El resguardo Dachi Agore Drua apoyado con la ejecución del Plan de Vida a través de la compra de 3 semovientes (cerdos) de doble propósito, con el fin de dar continuidad al proyecto de soberanía alimentaria en el resguardo. Con una inversión de \$ 9'000.000
38.	17 cabildos, 500 Familias y 1.800 Personas apoyadas en la construcción e Implementación de los Planes de Vida en los siguientes componentes fortalecimiento a la identidad cultural y justicia, mejora de sedes tradicionales e Insumos, seguridad alimentaria e insumos para construcción de Planes de Vida. Con una inversión de \$ 49.105.726.
39.	426 habitantes de la calle beneficiados con la implementación de la estrategia “Tú y yo Unidos por la Vida”, con el desarrollo de las siguientes actividades: Socialización la ruta de atención integral al consumo de sustancias psicoactivas, asistencia técnica para la atención a la población habitante de calle y formulación e implementación de planes de acción, jornadas de atención en los municipios de Calarcá, Montenegro, La Tebaida, Quimbaya, Circasia y en algunas fundaciones de la ciudad de Armenia, que brindan atención a población adulta mayor en situación de calle. Con una inversión de \$ 34.994.000.
40.	Formulación del Plan de Acompañamiento al Ciudadano Migrante (Migrantes – Retornados – Población Flotante – Quindianos en el exterior), con un valor de 23.080.000. 36 kit de aseo, entregados a población migrante y 400 ayudas humanitaria (Kit de aseo, pañales, kit de abrigos entregados a caminantes migrantes), en articulación con las diferentes alcaldías del Departamento del Quindío. Actividad realizada con el acompañamiento de la Agencia de la ONU para los refugiados ACNUR.
41.	1.073 personas beneficiadas de la comunidad Negra, Afrocolombiana Raizal y Palanquera con la implementación de la política Pública del departamento del Quindío para comunidades NARP. Con una inversión de \$ 37.404.800
42.	40 familias del municipio de Córdoba beneficiadas con el Plan Etno-desarrollo, logrando impactar en los proyectos agrícolas de auto sostenimiento, y la generación de empleo a esta comunidad. Con una inversión de \$ 9.000.000
43.	150 madres gestantes y niños y niñas hasta los 12 meses de edad de los municipios de Armenia, Calarcá, Circasia y La Tebaida, beneficiados con la ejecución del Convenio con la Fundación Éxito por valor de \$150.301.667, para la implementación del Modelo de Atención Integral a la Primera Infancia, dirigida a la población con riesgo o situación de desnutrición, así como en condiciones de vulnerabilidad, con la entrega de un bono alimentario, realizado cuatro (4) entregas, logrando 600 atenciones a las personas beneficiarias del modelo.
44.	Creación de la Red de Hogares de Paso de Niños, Niñas y Adolescentes, en cumplimiento al fallo del 5 de agosto de 2020 de la Procuraduría General de la Nación, a través de la suscripción de tres (3) Convenios Interadministrativos, con un aporte de la Administración Departamental, por valor de \$80.000.000, para la compra de dotación y la operación del espacio, en el marco de la garantía de derechos de estos cursos de vida.

No.	LOGROS
45.	11.452 niños, niñas y adolescentes beneficiados con la celebración del mes de la niñez, entre eventos virtuales y presenciales, en articulación con el Instituto Colombiano de Bienestar Familiar e INDEPORTES. Con una inversión de \$20.195.000
46.	1.042 personas beneficiadas con la implementación del programa “Tú y yo comprometidos con los sueños”, a través del desarrollo de jornadas de prevención de la vulneración de derechos de niños, niñas y adolescentes. Con una inversión de \$50.943.833
47.	12 municipios del departamento del Quindío, beneficiados de los operativos y jornadas de sensibilización para prevención y erradicación del trabajo infantil. Logrando una atención de 1.004 beneficiarios entre niños, niñas, adolescentes, comunidades y sector comercio. Con una inversión de \$37.695.000
48.	1335 personas beneficiadas (605 personas pertenecientes a Orientaciones Sexuales e Identidades de Género Diversa y 730 personas que han realizado acciones en pro de la población OSIGD), con el proceso de implementación de la Política Pública de Diversidad Sexual e identidad de género en el departamento del Quindío 2019-2029: Acompañamiento y asesoría jurídica a personas por vulneración de derechos, socialización de la “Ruta de Antidiscriminación”, operatividad del Consejo Consultivo de Diversidad Sexual e Identidad de Género, capacitaciones en prevención, atención y mitigación del consumo de SPA, feria empresarial para impulsar la reactivación económica de la población sexualmente diversa, socialización de la estrategia “EMPODERATE POR LA DIVERSIDAD” en instituciones educativas del Departamento del Quindío y la estrategia “QUINDÍO DIVERSO” en entornos con población sexualmente diversa, entre otras actividades. Con un valor de \$ 87.541.000
49.	1.447 Mujeres de los municipios de Armenia, Buenavista, Calarcá, Circasia, Córdoba, Filandia, La Tebaida, Montenegro, Pijao, Quimbaya y Salento, beneficiadas con la implementación de la Política Pública de equidad de género: Capacitación Ley 1257 de 2008 relacionada con la violencia y discriminación contra las mujeres , acompañamiento de los Consejos Comunitarios de Mujeres, Consejo Departamental de Mujeres, socialización de la ruta de atención frente a los diferentes casos de violencia, asesoría jurídica por vulneración de derechos, asistencia técnica a las asociaciones de mujeres cafeteras, campaña denominada "EMPODERATE MUJER Y LIBERATE DE LA VIOLENCIA", campaña formativa para la eliminación de prácticas que vulneran los derechos de la mujer y la promoción y sensibilización del rol que cumple en la sociedad. Con un valor de 73.301.546.
50.	2 municipios del Departamento del Quindío y un Corregimiento (Buenavista, Circasia y Barcelona), beneficiados con la entrega de las “LAS TIENDAS CAFÉ MUJER”. Con un valor de \$ 2.885.000.
51.	563 Mujeres beneficiadas con la implementación de la Casa de la Mujer Empoderada para la promoción a la participación ciudadana de mujeres en escenarios sociales, políticos y fortalecimiento de la asociatividad en el departamento del Quindío “tú y yo con las mujeres empoderadas.”, con el desarrollo de las siguientes actividades: Taller de mujeres

No.	LOGROS
	empoderadas en articulación con la secretaría de Turismo, Industria y Comercio y secretaría TIC, feria de mujeres con el fin de dar a conocer las habilidades, talentos y destrezas de las mujeres del departamento, curso de mujeres líderes en articulación con la Empresa de Energía del Quindío EDEQ, curso en articulación con el SENA en MANDALAS. Con un valor de \$ 26.280.000
52.	90 mujeres beneficiadas del diplomado virtual de emprendimiento digital como vehículo de transformación, con el desarrollo de temas como Marketing digital, habilidades blandas en el emprendimiento, impacta con tu marca.
53.	9.185 personas beneficiadas campañas de gestión del riesgo en temas de salud sexual y reproductiva a través de la estrategia “Tú y yo Unidos por la Vida,” con el desarrollo de los talleres, foros y rutas establecidos en la estrategia, en los barrios priorizados por las alcaldías municipales. Con un valor de \$165.845.884
54.	145 Personas beneficiadas en el desarrollo del programa de acompañamiento familiar y comunitario en procesos de Inclusión social y productivos para el emprendimiento de alternativas de generación de ingresos en el departamento del Quindío, así: plan de negocio a 21 unidades y/o ideas de negocio, articulación con la Secretaría de Agricultura para el registro de marca, código de barras, y sellos de calidad. Con un valor de \$ 24.000.000
55.	284 adultos mayores beneficiados con el programa Modelo Integrador TIC “50+PLUS”, el cual tuvo como fin suplir y promover la inclusión del adulto mayor en el uso de las nuevas tecnologías, disminuyendo así, el analfabetismo digital, brindando más oportunidades de formación y competencias TIC. Con una inversión de: \$ 31.980.000
56.	109 personas vulnerables (víctimas del conflicto armado, personas en condición de discapacidad, indígena, afros, LGTBI entre otros), con procesos de capacitación en competencias digitales mediante la apropiación de herramientas tecnológicas y de programación con el propósito de minimizar la brecha digital y brindar oportunidades de emprendimiento. Con una inversión de: \$ 34.620.000.
57.	525 emprendedores beneficiados con el programa Modelo Integrador TIC “Emprendedores Digitales”, a través de procesos de asistencia técnica y acompañamiento en la creación de modelos de negocio, asesorías digitales, marketing digital para empresas formales, influenciadores o generadores de contenido digital, con el propósito mejorar la calidad de vida de los jóvenes y la generación de nuevos empleos. Con una inversión de: \$ 34.000.000.

No.	LOGROS
58.	583 niños beneficiados con el programa Modelo Integrador TIC “Creativos Digitales”, cuyo propósito es incentivar y potencializar las capacidades, incrementar la lógica matemática y desarrollar el pensamiento computacional, además de brindar alternativas de un correcto uso del tiempo libre mediante herramientas de código abierto (no requiere licenciamiento) que no generan compromisos económicos a los padres ni dependencia tecnológica. Con una inversión de: \$ 31.980.000
59.	518 Mujeres beneficiadas con el Modelo Integrador TIC “Mujeres TIC”, programa que tiene como propósito mejorar las competencias digitales mediante la apropiación de herramientas tecnológicas y de programación, con el fin de garantizar una educación de calidad inclusiva y equitativa, promoviendo las oportunidades de aprendizaje permanente para todos y así, alcanzar la igualdad entre los géneros y empoderar a todas las mujeres Con una inversión de: \$ 34.000.000.
60.	Más del 96% del Plan de Acción de Víctimas ejecutado, en cumplimiento de las disposiciones legales en la materia: Mesa Departamental de Víctimas, 81 proyectos productivos de víctimas beneficiados con procesos de fortalecimiento, 6 eventos de conmemoración de la memoria histórica, entre otros. Con una inversión del orden de \$ 146.371.632.
61.	36 familias víctimas del conflicto declarantes en el Departamento del Quindío, conformadas por 139 personas, beneficiadas con ayudas humanitarias, de los municipios de Quimbaya, Armenia y Calarcá; correspondientes a un auxilio de alimentación, kit de aseo, kit de cocina y alojamiento. Con una inversión del orden de \$ 11.487.908.
62.	Mesa Departamental de víctimas fortalecidas con la entrega de tres equipos de cómputo, con el fin de optimizar procesos y garantizar la normal operación de este espacio de participación. Con una inversión del orden de \$ 13.500.000
63.	110 personas beneficiadas de la población ex combatiente con procesos de capacitación en prevención y protección de los derechos humanos, socialización de la ruta de protección, conversatorio en construcción de paz y memoria histórica en el territorio y fortalecimiento de 6 proyectos productivos. Con una inversión del orden de \$ 14.000.000
64.	12 municipios beneficiados con procesos de capacitación en: Rutas Integrales de Protección, prevención, trata de personas, construcción del Plan de Acción para evitar el reclutamiento forzado de niños, niñas y adolescentes, entre otras actividades. Con una inversión de \$72.016.951
65.	Inclusión al departamento del Quindío en el ranking de vigilancia 2021, por parte del Instituto Nacional de Salud, por sus capacidades de respuesta y vigilancia.
66.	Galardón Orgullo Colombia, otorgado al Departamento del Quindío, por parte de la Fundación Reconciliación Futuro Colombia, en reconocimiento al buen manejo de la pandemia del Covid-19.

No.	LOGROS
67.	Reconocimiento al Departamento del Quindío en el "IV Concurso Buenas Prácticas o Experiencias Exitosas en Salud" por parte de la Superintendencia Nacional de Salud, en la categoría Proyectos Innovadores con cuatro experiencias en Participación Social en Salud (Asociación de usuarios de la ESE Hospital PIO X de La Tebaida, Asociación de usuarios ASMET SALUD, EDUARD GAHONA DE MEDIMAS en la categoría de funcionarios, Carolina Caicedonia de COOMEVA EPS en la categoría de funcionarios).
68.	Acreditación en salud ICONTEC del Hospital Universitario San Juan de Dios Armenia
69.	Reconocimiento al Departamento del Quindío por el trabajo realizado para el manejo de la pandemia por parte el Ministerio de Salud y Protección Social.
70.	De los \$ 42.877.690.091 adeudados por servicios y tecnologías en salud UPC Régimen Subsidiado de las Entidades Territoriales con corte a diciembre de 2020, la Administración departamental a través del proceso de saneamiento ha logrado el reconocimiento de la deuda por valor de \$34.835.164.303,92, generándose pagos con recursos del orden nacional y propios por valor \$24.498.264.585,92, de los cuales \$ 17.418.366.589,92 fueron cancelados en la vigencia 2021.
71.	Fortalecimiento de la prestación de servicios de salud y las acciones de salud pública, durante la pandemia SARS COV-2 de la E.S.E. Hospital La Misericordia, con la dotación de equipos: Órganos portátil, tensiómetros, termómetros, fonendoscopios, aspirador de secreciones, electrocardiograma, camas eléctricas, desfibrador básico, monitor de signos vitales etc., con una inversión de \$ 946.343.114.
72.	Fortalecimiento de la prestación de servicios de salud y las acciones de salud pública durante la pandemia SARS COV-2 (covid-19) en Armenia, Quindío E.S.E Red Salud Unidad Intermedia del Sur, dotación de equipos: Tensiómetros, termómetros, Órganos portátil, rayos x portátil digital, camas eléctricas, monitor de signos vitales, desfibrilador básico, con una inversión de \$ 1.428.177.961.
73.	Dotación de equipos biomédicos, de comunicación y apoyo logístico para el fortalecimiento del Centro de Reserva del Centro Regulador de Urgencias y Emergencias del Quindío – CRUE por valor de \$ 126.495.877.
74.	Fortalecimiento de los Hospitales San Roque E.S.E de Córdoba Quindío, Hospital Sagrado Corazón de Jesús de Quimbaya y el Hospital San Vicente de Paul de Génova Quindío, con el apoyo en la transición del protocolo de IPV4 a IPV6, lo que permitirá la modernización tecnológica y generar confianza a la comunidad en general con la implementación de nuevas tecnologías. Con una inversión total en los tres municipios del orden de \$ 144.854.458.

No.	LOGROS
75.	17.227 personas de los 12 municipios del departamento del Quindío, beneficiados con procesos de fortalecimiento de los hábitos y estilos de vida saludables, como Instrumento Salvavidas, a través del desarrollo de las siguientes actividades: Escuelas Deportivas, Juegos Intercolegiados, Deporte Social y Comunitario. Con una inversión de \$678.586.468,98
76.	25 organismos deportivos y 748 deportistas del departamento del Quindío atendidos, en: Apoyo económico a deportistas para financiar entrenamientos deportivos, participación a eventos nacionales e internacionales, acompañamiento de técnicos, monitores deportivos y profesionales del equipo interdisciplinario de las ciencias aplicadas al deporte (metodólogos, médico deportólogo, nutricionista, fisioterapeutas y preparadores físicos), para la preparación deportiva con miras a los juegos deportivos nacionales y paranacionales 2023. Con una inversión de. \$2.430.129.356,18
77.	Lanzamiento de los VI Juegos Paranacionales y XXII Juegos Deportivos Nacionales, con participación del ministro del Deporte y representantes de Caldas, Risaralda, Valle y Quindío. Con una inversión de \$30.000.000.
78.	4.483 personas beneficiadas con las actividades desarrolladas para la promoción del Deporte social: Juegos comunales con (50 participantes) y juegos Intercolegiados con (4433 participantes). Con una inversión de \$ 1.513.363.231,81
79.	6 homenajes a la vida con los usuarios y público en general del programa de Hábitos y Estilos de Vida Saludable (HEVS), con participación de varios municipios: Montenegro (140), La Tebaida (170), Quimbaya (160), Circasia (180), Pijao (100) y Calarcá (130).
80.	Centro de Detención "Permanencia" del municipio de Calarcá, con capacidad de 30 a 40 detenidos, intervenido con obras de impermeabilización cubierta, redes hidráulicas, sanitarias y eléctricas y reforzamiento de muros perimetrales en lámina. \$ 141.294.908,68
81.	3 casetas comunales en los barrios Valdepeñas, La Huerta y Playa Rica del municipio de Calarcá, con obras de mantenimiento de la infraestructura física: enchape en paredes, pintura, redes eléctricas, recorrido de cubierta y cerramiento, con una inversión de \$ 31.507.154,67
82.	Entrega de escenario deportivo en el barrio el Naranjal del municipio de Quimbaya (cancha de futbol en grama sintética, instalación de juegos infantiles y gimnasio biosaludable, zona para camerinos, adecuación del polideportivo existente etc., proyecto realizado con recursos del Departamento de la Prosperidad Social DPS. \$1.216.111.342
83.	Mejoramiento de las instalaciones de la Universidad del Quindío, logrando brindar un mejor servicio, de movilidad y prestación de servicios deportivos a la comunidad estudiantil del departamento del Quindío. Proyecto financiado con recursos del Sistema General de Regalías SGR. \$ 2.442.820.840,38

No.	LOGROS
84.	Un alto porcentaje de cumplimiento de la Fase II del mejoramiento de la capacidad instalada de la ESE Hospital Departamental Universitario San Juan de Dios (remodelación, modernización y equipamiento del Piso 3 edificio No.1 y Piso 4 del edificio 3)
85.	CAE La Primavera del municipio de Calarcá con procesos de mantenimiento (suministro e instalación de lámina de alfajor, instalación de malla de anejo de ojo de 2" para evitar el acceso de elementos ajenos además instalación de luminarias LED. Por un valor de \$ 20.846.970
86.	Coliseo del barrio La Patria en el municipio de Armenia, con procesos de mantenimiento de áreas externas rocería y guadaña (\$ 2.000.000)
87.	Adecuación y mejoramiento de Instalaciones de los Batallón es ASPC No. 8 Cacique Calarcá y Bamur No. 5 Alta Montaña, ubicados en Armenia, y Génova. Por un valor de \$ 18.684.827.
88.	<p>Apoyo al mantenimiento y/o mejoramiento de edificaciones y/o escenarios públicos de los Entes Territoriales Municipales en convenio con la Empresa para el Desarrollo Territorial PROYECTA por \$1.062.662.479,64 con unos aportes por parte de la Administración departamental del orden de \$ 158.321.359, para la intervención de:</p> <p>Mantenimiento y Mejoramiento de Equipamientos colectivos comunitarios e instituciones educativas en el Municipio de Montenegro</p> <ul style="list-style-type: none"> ▪ Alcaldía Municipal ▪ Concejo Municipal ▪ Casa de la Cultura ▪ Teatro al Esmeralda ▪ Vive Digital Pueblo Tapao ▪ CDI la Esperanza ▪ Institución Educativa María Goretti ▪ Institución Educativa Obando ▪ Institución Educativa General Santander ▪ Institución Educativa Montenegro ▪ Institución Educativa Uribe <p>Mantenimiento y Mejoramiento de Equipamientos colectivos y comunitarios e instituciones educativas en el Municipio de Filandia Quindío</p> <ul style="list-style-type: none"> ▪ Cancha vereda la india ▪ Sede Educativa Congal ▪ Sede Educativa Vergel ▪ Sede Deportiva los Andes

No.	LOGROS
	<p>Mantenimiento y Mejoramiento de Equipamientos colectivos y comunitarios e Instituciones educativas Municipio de Génova Quindío</p> <ul style="list-style-type: none"> ▪ Estadio Municipal ▪ Coliseo Cubierto
89.	<p>6421 habitantes del Municipio de Pijao beneficiados con obras de mantenimiento y mejoramiento de obras de infraestructura en el Municipio de Pijao a través de la Empresa para el Desarrollo Territorial PROYECTA:</p> <ul style="list-style-type: none"> ▪ Casa de la Cultura ▪ Alcaldía Municipal ▪ Casa del Anciano ▪ Mantenimiento y mejoramiento de escenarios deportivos: ▪ Mantenimiento y mejoramiento de infraestructura- Puente Gaumal Pizarras: <p>Con una inversión total de \$210.337.471,26 (Aporte Proyecta: \$126.265.116,26 y Aporte Municipio: \$ 84.072.355,00).</p>
90	<p>5.238 habitantes del municipio de Córdoba beneficiados con obras en infraestructura y equipamientos colectivos y comunitarios:</p> <ul style="list-style-type: none"> ▪ Mantenimiento y mejoramiento de equipamientos colectivos y comunitarios – Públicos ▪ Hogar del adulto mayor: ▪ Punto Vive Digital: ▪ Mantenimiento y mejoramiento de escenario deportivos: <p>Con una inversión total de: \$ 289.580.584,27 (Aporte Proyecta: \$99.580.584 y Aporte Municipio: \$190.000.000,00).</p>

Fuente: Secretarías sectoriales y Entes Descentralizados

Tabla No.15 Principales logros línea estratégica Productividad y Competitividad

No.	LOGROS
1.	<p>14 pequeños productores agropecuarios beneficiados con créditos en convenio con el Banco Agrario, (tasa de interés compensada de tres puntos y un monto máximo de crédito de \$ 15.000.000), de los municipios de Calarcá y Pijao, con recursos aplicados de \$120.000.000 de \$ 5.000.000.000 que se pretenden colocar para beneficiar a 300 productores. Contrapartida de cofinanciación de la gobernación del Quindío de \$ 300.000.000.</p>

No.	LOGROS
2.	85 Productores de la Asociación de Productores Agropecuarios de Filandia ASPROFIL, beneficiados con la entrega de un cuarto frío de alta tecnología, por parte de la Agencia Turca de Cooperación y Coordinación (TÍKA) con capacidad hasta 20 toneladas para el almacenamiento de productos transformados derivados del plátano, hortalizas y otras musáceas, con el fin de mejorar la productividad, calidad y competitividad, con una inversión de \$180.000.000.
3.	60 productores de la Asociación de Queseros del Quindío- QQ, beneficiados con equipamiento para la planta de procesamiento de derivados lácteos artesanales (marmitas, tanques de almacenamiento, hiladoras de queso, cuarto frío y utensilios varios) con el propósito de mejorar la productividad, calidad y competitividad, con una inversión de \$240.000.000.
4.	580 beneficiarios de las asociaciones del sector agro empresarial y emprendimiento rural: ACAPACOR- CORDOBA (panela), ASOHERCAQ- CALARCA (Café herencia 24), APROLACIR-CIRCASIA (leche), ASOPROAGRO-FILANDIA (leche), APRAGEN-GENOVA (acopio), ASOPODER-MONTENGRO (artesanía en guadua), AGROSOLIDARIA- PIJAO (mermeladas), AGROASOPIJAO-PIJAO (café), QUINQUINAGRO (piscicultura) y ASOTRAAGARO- DE LATEBAIDA (mantenimiento vías y áreas comunes), de 10 municipios del departamento del Quindío, beneficiados con maquinaria y equipo para la tecnificación y mejoramiento de la actividad productiva, con una inversión de \$ 594.162.560
5.	180 personas beneficiadas directamente con 208 eventos de mercados campesinos realizados, con el apoyo de la Agencia de Desarrollo Rural a través de la dotación de carpas, canastillas, uniformes, sonido y publicidad, con el propósito de fortalecer los procesos de comercialización agropecuaria y reactivación económica en el departamento del Quindío, con una inversión de \$ 610.965.996
6.	105 expositores de la cadena productiva del café hicieron presencia en la séptima edición de EXPO EJE CAFÉ realizada en el Parque del Café del departamento del Quindío, con aproximadamente 3.000 visitantes diarios y 1.200 caficultores de manera gratuita. La gobernación del Quindío contó con 12 stands, 11 para municipios y uno para el clúster de cafés especiales, en estos espacios se logró la visibilidad de más de 30 proyectos cafeteros del departamento en la muestra empresarial. En el marco del evento se llevó a cabo la 6 edición de la subasta departamental de cafés especiales, actividad con la que se buscó darles un sobreprecio a los 10 mejores lotes del concurso departamental, logrando romper récord en precios. Con un precio base de \$3.040.000 los tres mejores precios obtenidos fueron para cafés de Génova y Pijao y fueron pagados a: 7.360.000, 7.520.000 y 10.640.00, logrando duplicar y hasta triplicar el valor percibido por los caficultores. Además, se logró un reconocimiento económico a los cafés subastados, estos fueron enviados al concurso internacional de cafés tostados AVPA París, obteniendo dos oros en dos categorías, una plata y un bronce, por las marcas: café Jesús Martín, café la Morelia y El Ocaso, compradores de la subasta, logro alcanzado gracias al posicionamiento del departamento del Quindío como territorio de cafés especiales.

No.	LOGROS
7.	Realización de Mesa Departamental Apícola, logrando la articulación intersectorial e interinstitucional, para la preservación de los polinizadores y mitigar los conflictos entre apicultores y agricultores, a través de la implementación de buenas prácticas agropecuarias dentro de la cadena de producción.
8.	2.630,81 kilogramos de recolección de caracol africano en diferentes municipios Calarcá, Armenia, La Tebaida, Montenegro, Quimbaya, Génova Buenavista, y Córdoba; en articulación con la Corporación Autónoma Regional del Quindío CRQ, logrando minimizar impactos ambientales y de salud pública en el departamento.
9.	1.145 personas de los 12 municipios del departamento beneficiadas con la realización de 96 talleres de educación ambiental, con el propósito de sensibilizar y generar responsabilidad ante el patrimonio ambiental del Quindío y los recursos naturales.
10.	20 Mercados Agroecológicos del Quindío MAGRO, fortalecidos a través del apoyo técnico y logístico, logrando la reactivación económica de 60 emprendimientos, con un promedio de ventas de \$18.000.000 por edición.
11.	Conformación del Comité Departamental de la Guadua, con delegados de cada eslabón de la cadena productiva, logrando la creación del Acuerdo de Competitividad para el crecimiento de la línea productiva en el departamento.
12.	8 campañas de sensibilización del Cambio Climático: 1) Manejo y Disposición Final de Residuos. 2) Fortalecimiento de los Sistemas Municipales de Áreas Protegidas. 3) Buenas Prácticas Ambientales en el Sector Productivo. 4) Gestión del Cambio Climático. 5) Formulación de los Lineamientos Técnicos de Turismo Sostenible 6) Foro Regional "Caminos de Adaptación al Cambio Climático en el Eje Cafetero", 7) Creación de Capacidades en las Comunidades, 8) Concurso Cuento Corto Sobre Cambio Climático
13.	3.195 semillas recolectadas, pertenecientes a nueve (9) especies de flora nativa del departamento del Quindío, con un logro de germinación del 60% (1.932 plántulas), permitiendo fortalecer los procesos de reforestación y restauración de los Entes Territoriales.

No.	LOGROS
14.	600 productores agropecuarios beneficiados con la legalización de 17 proyectos de alianzas productivas fase I y II en los renglones productivos: Apícola-Génova (1), Plátano-Calarcá, Buenavista y Armenia (3), Hortalizas- Córdoba, Filandia, (Armenia, Circasia y Salento), (Córdoba y Buenavista), Calarcá y Quimbaya (6), Aromáticas- Calarcá (1), Aguacate-Filandia (1) Maracuyá- Circasia y Quimbaya (2) Mora- (Salento y Pijao) (1), Cacao- (Montenegro, Quimbaya y Calarcá) (1) y Avicultura- Córdoba (1) de los 12 municipios del Departamento del Quindío, con el propósito de fortalecer las cadenas productivas en el marco de la reactivación económica post COVID 19. El valor total del proyecto asciende a la suma de \$ 9.392.313.000, con una cofinanciación por parte de la Gobernación del Quindío de \$ 850.000.000, correspondiente a \$ 50.000.000 por alianza productiva, Ministerio de Agricultura \$2.869.619,000 Alcaldías Municipales \$ 244.778.000, Otros Cooperantes \$ 5.427.916.000.
15.	100 personas beneficiadas con procesos de capacitación en la implementación de mecanismos y herramientas para el conocimiento, reducción y manejo de riesgos agropecuarios en convenio con FINAGRO, por un valor de \$ 250.000.000. Convenio que se encuentra en proceso de ejecución, con el desarrollo de tres componentes: Protección para cultivos de plátano y banano con un monto de \$150.000.000, protección de otros renglones productivos \$ 50.000.000 y educación financiera \$ 50.000.000.
16.	6 cadenas productivas (Caña panelera, maíz tradicional, hortalizas, cítricos, guadua ganadería de leche y carne), priorizadas en el marco de convenio con la Unidad de Planificación Rural Agropecuaria UPRA, con el propósito de lograr el ordenamiento productivo del departamento del Quindío, a través de la oferta agroecológica y ambiental.
17.	750 familias caracterizadas y capacitadas en los procesos agroindustriales de post cosecha para la exportación del café y participación en el mercado global del grano, a través de la puesta marcha del laboratorio de calidad de café e instalación de la trilladora en ambiente de aprendizaje en el Centro de Innovación y Productividad Agrario CIPA.
18.	900 familias caracterizadas y capacitadas sobre los diferentes perfiles de taza de café, a través de procesos de fortalecimiento de los laboratorios de la Universidad del Quindío, Centro Experimental el AGRADO y Comité de Cafeteros.
19.	239 Productores agropecuarios beneficiados con el proyecto de reactivación económica para mitigar los efectos generados por la pandemia a través del Ministerio de Agricultura, en el mejoramiento de la calidad y productividad del café, a través del suministro de maquinaria y equipos (Maquinas despulpadoras, zarandas, tanquetas para la fermentación del café, silos de secado, maquinas derribadoras y lonas para la recolección de café. etc.). Con una inversión de \$ 986, 460,490.

No.	LOGROS
20.	154 mujeres cafeteras del municipio de Génova aplicaron a la convocatoria de la Agencia de Desarrollo Rural ADR para el fortalecimiento de la calidad del café, a través de dotación de módulos integrales para el beneficio del café (Máquinas despulpadoras, zarandas, tanquéticas etc.), Además del suministro de KITS de aseguramiento de la calidad. Por un valor de \$ 2.566.757.919, de los cuales la gobernación aportó la suma de \$ 50.000.000, la ADR la suma de \$ 808.302.794, Alcaldía Génova, 20.000.000, Aliado Comercial \$ 40.250.000 y Asociación Aroma Campo la suma de \$ 1.648.205.125.
21.	Más de 80.000 habitantes de los municipios de Quimbaya, Montenegro y Pijao se beneficiarán de la gestión realizada con la aprobación del proyecto: "Mejoramiento de la competitividad del departamento como destino turístico sostenible y de calidad" con el Fondo de Promoción Turística de Colombia FONTUR, consistente en la generación de empleo a través de la elaboración de diseño, construcción y puesta en funcionamiento de los recintos gastronómicos, artesanal y experiencial, para la consolidación de la oferta turística en el Quindío. Con un aporte de \$ 5.395.425.115 por parte de FONTUR y una contrapartida por parte de la Gobernación del Quindío de \$ 1.531.564.359.
22.	13.000 habitantes de Filandia, beneficiados con el sostenimiento de la Norma NTS – TS 001-01, permitiendo garantizar la prestación de los servicios en el sector turismo, como proteger los recursos naturales, culturales y arquitectónicos que hacen parte de la oferta turística del municipio. La gobernación del Quindío apoyo el proceso de auditoría de seguimiento.
23.	177 empresarios apoyados y seleccionados para participar en el proceso de certificación sello check-in en protocolos de bioseguridad del sector turístico del departamento, con una inversión de \$ 124.000.000.
24.	Entrada en operación de la aerolínea COPA AIRLINES con la ruta Armenia – Panamá – Armenia, con conexión a más de 58 destinos del mundo. lo que permitirá aumentar el Índice de Competitividad del Quindío
25.	Campaña de Promoción Turística Nacional del Destino Quindío, con aportes del Fondo Nacional de Turismo FONTUR, por valor de \$1.029.599.999 y del departamento del Quindío por valor de \$ 349.900.000, con propósito de desarrollar estrategias de divulgación de la marca Quindío Corazón de Colombia.
26.	22 empresarios y cinco municipios (Salento, Quimbaya, Buenavista, Filandia y Calarcá), participaron en la Cuadragésima Vitrina Turística de ANATO 2021, donde se expusieron los productos y servicios turísticos de la región, con más de 3.500 visitantes que recorrieron el Stand del Quindío.

No.	LOGROS
27.	Formulación del Plan de Internacionalización del departamento, desarrollado en convenio con la Universidad del Quindío y la Alcaldía de Armenia, con el propósito de generar un instrumento de planeación para promover la sinergia entre el sector público y privado, la diversificación de la canasta exportadora del departamento; aumento del número de empresas exportadoras; identificación de proyectos estratégicos en materia logística y posicionamiento al departamento como un destino turístico y de inversión. La inversión por parte de la Gobernación del Quindío fue de \$ 50.000.000
28.	\$ 22.391.594.000 desembolsado, con 259 operaciones de crédito, a través del convenio con Bancoldex -Línea de crédito especial "Quindío Responde", beneficiando a empresarios de 8 municipios (Armenia, Calarcá, Circasia, Filandia, La Tebaida, Montenegro Quimbaya y Salento), a través del otorgamiento de compensación de la tasa de interés con recursos del departamento, con una inversión por parte del departamento del orden de \$998.615.035.
29.	Se ha dado inicio al proceso de selección y evaluación de emprendimientos que accederán a bolsa de 1.500 millones de pesos de capital semilla, a través de convocatoria del Fondo Emprender- SENA en convenio con la gobernación del Quindío, la cual busca beneficiar a emprendimientos que recibirán hasta 80 millones de pesos en capital semilla, generando mínimo 76 empleos formales, con una inversión de \$670.391.062
30.	Aprobación de la Ordenanza No. 022 de 2021 "Por medio de la cual se crea la red regional de emprendimiento del Quindío, el Fondo de Emprendimiento del departamento del Quindío y se dictan otras disposiciones para fortalecer el ecosistema de emprendimiento del departamento del Quindío" a través del cual se destinan recursos de la gobernación para el otorgamiento de capital semilla y de trabajo a los emprendedores, así como facilidades de acceso al crédito.
31.	Estudios y diseños requeridos para la adecuación de los recintos gastronómicos, artesanales y experienciales del municipio de circasia. Con una inversión total de \$ 125.425.999,00 (Aporte Proyecta: \$36.986.699,00, Aporte Municipio: \$ 60.000.000,00 y Aporte Departamento: \$ 28.439.300,00).
32.	Estudios y diseños requeridos para la adecuación de los recintos gastronómicos, artesanales y experienciales del municipio de Córdoba. Con una inversión total de \$121.465.970,00(Aporte Proyecta: \$33.026.669,00, Aporte Departamento: \$28.439.300,00 y Aporte Municipio: \$ 60.000.000,00).

Fuente: Secretarías sectoriales y Entes Descentralizados

Tabla No.16 Principales logros línea estratégica Territorio Ambiente y Desarrollo Sostenible

No.	LOGROS
1.	Realización convenio con la Corporación Autónoma Regional del Quindío por valor de \$ 216.000.000, para adelantar la elaboración del documento técnico de la calidad del aire en el municipio de Calarcá en el marco de las acciones del Consejo Territorial Salud Ambiental – COTSA, con una inversión de \$ 50.000.000 por parte de la gobernación del Quindío.
2.	Actualización de catastro del arbolado urbano y zonas verdes, mediante cartografía generada con fotografías aéreas de los municipios de Buenavista, Salento, Circasia y Filandia, como insumo para la definición de estrategias y lineamientos de manejo y recuperación de las áreas con función verde.
3.	58.8 hectáreas intervenidas en las áreas de protección del recurso hídrico del departamento del Quindío, a través de acciones de enriquecimiento vegetal, rescate de plántulas, aislamiento de rondas hídricas, con propósito de garantizar la recuperación y restauración de los ecosistemas, con una inversión de \$ 366.628.018,57
4.	Se logró la estructuración del documento técnico de pagos por servicios ambientales, debidamente avalado por el Ministerio del Medio Ambiente y la Corporación Autónoma Regional del Quindío CRQ, con procesos de socialización en los 12 Entes Territoriales, con el propósito de presentar Proyecto de Ordenanza a consideración de la Asamblea Departamental del Quindío.
5.	1.150 estudiantes y 150 docentes, coordinadores y rectores de 110 establecimientos educativos del departamento beneficiados con procesos de capacitación y asesoría en temas relacionados con los Planes Escolares de Gestión del Riesgo de Desastres. Con una inversión del orden de \$ 61.854.666
6.	12 municipios del departamento recibieron acompañamiento a través de visitas técnicas, para el conocimiento y reducción del riesgo de desastres. Con una inversión del orden de \$ 44.138.333.
7.	4.790 personas beneficiadas con procesos de capacitación en la política nacional de gestión del riesgo de desastres -Ley 1523 de 2012, Ley 1575 de 2012 General de Bomberos, Fortalecimiento Institucional, Planes Comunitarios, Planes Escolares de Gestión del Riesgo PEGERS, Kit para emergencias en hogares. Con una inversión del orden de \$ 69.257.721

Fuente: Secretarías sectoriales y Entes Descentralizados

A continuación, se detallan los links de la página web de la gobernación donde se encuentra contenida la información sobre los Instrumentos de Planificación (Plan Indicativo, Plan Operativo POAI, Planes de Acción con sus correspondientes seguimientos de la vigencia 2021), además del Informe de Gestión de la vigencia en mención

Links:

<https://www.quindio.gov.co/plan-de-desarrollo-departamental/plan-indicativo>

<https://www.quindio.gov.co/plan-de-desarrollo-departamental/plan-operativo-anual-de-inversion>

<https://www.quindio.gov.co/plan-de-desarrollo-departamental/planes-de-accion>

<https://www.quindio.gov.co/evaluacion-y-seguimiento-a-la-gestion-publica/seguimiento-y-evaluacion-plan-indicativo>

<https://www.quindio.gov.co/evaluacion-y-seguimiento-a-la-gestion-publica/seguimiento-y-evaluacion-plan-operativo-anual-de-inversion>

<https://www.quindio.gov.co/evaluacion-y-seguimiento-a-la-gestion-publica/seguimiento-y-evaluacion-plan-de-accion>

<https://www.quindio.gov.co/evaluacion-y-seguimiento-a-la-gestion-publica/informes-de-gestion/informes-de-gestion-vigencia-2021>

c) Seguimiento y evaluación Plan de Desarrollo vigencia 2022

El seguimiento al Plan de Desarrollo de la vigencia 2022, se realizó de manera trimestral en cumplimiento del Decreto No. 00546 del 15 de octubre de 2020, proceso liderado por la Secretaría de Planeación Departamental, en coordinación con las diferentes Secretarías Sectoriales y Entes Descentralizados, quienes son las encargadas de reportar los logros de la gestión realizada (Física y Financiera) de conformidad con las competencias asignadas.

▪ Estado de cumplimiento estrategias Plan de Desarrollo

De las cuatro (4) líneas estratégicas que conforman la estructura del Plan de Desarrollo “Tú y yo somos Quindío”, las líneas estratégicas con mayor porcentaje de compromiso para la vigencia 2022 son: Inclusión Social y Equidad con 87.55% del valor apropiado (\$335,540,530,611) y Productividad y Competitividad con el 84.05% del valor total apropiado (5,732,820,413) ubicándose en nivel de cumplimiento sobresaliente; la línea estratégica Liderazgo, Gobernabilidad y Transparencia con un compromiso del 42.58% de los recursos apropiados, ubicándose en nivel de cumplimiento Medio Bajo y seguida de Territorio, Ambiente y Desarrollo Sostenible con el 18.35%, ubicándose en semáforo Crítico.

En total, el porcentaje de los recursos comprometidos (Sector Central y Descentralizado) para la vigencia 2022, fue del orden del 75.75% del presupuesto definitivo (\$ 428.935.200.442).

Tabla No.17 Ejecución de recursos de inversión por líneas estratégicas del Plan de Desarrollo “Tú y yo somos Quindío” vigencia 2022

Línea Estratégica	Presupuesto Definitivo	Compromisos	% Comp	Obligaciones	% Oblig.
Inclusión Social y Equidad	335,540,530,611	293,765,707,554	87.55%	285,760,311,455	85.16%
Productividad y Competitividad	5,732,820,413	4,818,717,090	84.05%	4,511,459,314	78.70%
Territorio, Ambiente y Desarrollo Sostenible	67,826,500,328	17,558,466,694	25.89%	12,443,065,819	18.35%
Liderazgo, Gobernabilidad y Transparencia	19,835,349,090	8,782,355,230	44.28%	8,446,807,384	42.58%
Total	428,935,200,442	324,925,246,568	75.75%	311,161,643,972	72.54%

Fuente: secretaría de Planeación Departamental

▪ Estado de cumplimiento programas Plan de Desarrollo

De los cuarenta y cinco (45) programas que conforman la estructura del Plan de Desarrollo “Tú y yo somos Quindío”, los que tuvieron un mayor porcentaje de compromiso presupuestal en la vigencia 2022, fueron en su orden: Sanidad agropecuaria e inocuidad agroalimentaria. "Tú y yo con un agro saludable" 100%, Derechos fundamentales del trabajo y fortalecimiento del diálogo social. "Tú y yo

con una niñez protegida" 100%, Aprovechamiento de mercados externos. "Tú y yo a los mercados internacionales" 99.98%, Seguridad de Transporte. "Tú y yo seguros en la vía" 99.37%, Gestión de la información y en conocimiento ambiental. "Tú y yo conscientes con la naturaleza" 98.94%, Atención, asistencia y reparación integral a las víctimas. "Tú y yo con reparación integral" 98.59%, Fomento del desarrollo de aplicaciones, software y contenidos para impulsar la apropiación de las Tecnologías de la Información y las Comunicaciones (TIC) "Quindío paraíso empresarial TIC-Quindío TIC" 98.38%, Desarrollo Integral de Niños, Niñas, Adolescentes y sus Familias. "Tú y yo niños, niñas y adolescentes con desarrollo integral" 98.28%, Calidad, cobertura y fortalecimiento de la educación inicial, preescolar, básica y media." Tú y yo con educación y calidad" 98.26%, Fomento del desarrollo de aplicaciones, software y contenidos para impulsar la apropiación de las Tecnologías de la Información y las Comunicaciones (TIC) "Quindío paraíso empresarial TIC-Quindío TIC" 98.15%, Generación de una cultura que valora y gestiona en conocimiento y la innovación 98.05%, Facilitar el acceso y uso de las Tecnologías de la Información y las Comunicaciones (TIC) en todo el territorio nacional. "Tú y yo somos ciudadanos TIC" 97.80, Inclusión productiva de pequeños productores rurales. "Tú y yo con oportunidades para el pequeño campesino" 97.41%, Promoción al acceso a la justicia. "Tú y yo con justicia" 96.61%, Promoción de los métodos de resolución de conflictos. "Tú y yo resolvemos los conflictos" 96.47%, Desarrollo tecnológico e innovación para el crecimiento empresarial 96.17%, Aseguramiento y Prestación integral de servicios de salud "Tú y yo con servicios de salud" 95.75%, Sistema penitenciario y carcelario en el marco de los derechos humanos. "Quindío respeta derechos penitenciarios" 95.61%, Gestión, protección y salvaguardia del patrimonio cultural colombiano. "Tú y yo protectores del patrimonio cultural" 95.49%, Ordenamiento social y uso productivo del territorio rural. "Tú y yo con un campo planificado" 94.90%, Acceso de la población a los servicios de agua potable y saneamiento básico. "Tú y yo con calidad del agua" 93.41%, Calidad y fomento de la Educación "Tú y yo preparados para la educación superior" 92.00%, Gestión del cambio climático para un desarrollo bajo en carbono y resiliente al clima. "Tú y yo preparados para el cambio climático" 90.71%, Fortalecimiento del buen gobierno para el respeto y garantía de los derechos humanos. "Quindío integrado y participativo" 88.95%, Formación y preparación de deportistas. "Tú y yo campeones" 88.92%, Servicios financieros y gestión del riesgo para las actividades agropecuarias y rurales. "Tú y yo con un campo protegido" 82.92%, Promoción y acceso efectivo a procesos culturales y artísticos. "Tú y yo somos cultura Quindiana" 87.62%, Inclusión social y productiva para la población en situación de vulnerabilidad. "Tú y yo, población vulnerable incluida" 85.28%, Salud Pública, "Tú y yo con salud de calidad" 84.31%, Productividad y competitividad de las empresas colombianas. "Tú y yo con empresas competitivas" 84.06% y ubicándose en semáforo verde (sobresaliente) de cumplimiento.

Tabla No.18 Ejecución de recursos de inversión por programas del Plan de Desarrollo “Tú y yo somos Quindío” vigencia 2022

Programa	Presupuesto Definitivo	Compromisos	% Comp.	OBLIGACIONES	% Oblig.
Inclusión Social y Equidad	335,540,530,611	293,765,707,554	87.55%	285,760,311,455	85.16%
Promoción al acceso a la justicia. "Tú y yo con justicia"	160,150,000	154,723,499	96.61%	154,723,499	96.61%
Promoción de los métodos de resolución de conflictos. "Tú y yo resolvemos los conflictos"	40,875,872	39,433,372	96.47%	39,433,372	96.47%
Sistema penitenciario y carcelario en el marco de los derechos humanos. "Quindío respeta derechos penitenciarios"	48,600,000	46,464,667	95.61%	46,464,667	95.61%
Inspección, vigilancia y control. "Tú y yo con salud certificada"	26,112,993,110	3,078,472,554	11.79%	2,979,066,014	11.41%
Salud Pública, "Tú y yo con salud de calidad"	7,213,539,440	6,081,515,693	84.31%	5,745,395,693	79.65%
Aseguramiento y Prestación integral de servicios de salud "Tú y yo con servicios de salud"	64,579,402,121	61,814,849,112	95.72%	61,223,508,170	94.80%
Calidad, cobertura y fortalecimiento de la educación inicial, preescolar, básica y media. "Tú y yo con educación y calidad"	200,932,732,504	197,437,072,596	98.26%	192,402,243,010	95.75%
Calidad y fomento de la Educación "Tú y yo preparados para la educación superior"	170,178,708	156,567,612	92.00%	156,567,612	92.00%

Programa	Presupuesto Definitivo	Compromisos	% Comp.	OBLIGACIONES	% Oblig.
Facilitar el acceso y uso de las Tecnologías de la Información y las Comunicaciones (TIC) en todo el territorio nacional. "Tú y yo somos ciudadanos TIC"	858,235,000	839,346,610	97.80%	818,286,572	95.35%
Fomento del desarrollo de aplicaciones, software y contenidos para impulsar la apropiación de las Tecnologías de la Información y las Comunicaciones (TIC) "Quindío paraíso empresarial TIC-Quindío TIC"	292,933,031	288,190,773	98.38%	288,190,773	98.38%
Promoción y acceso efectivo a procesos culturales y artísticos. "Tú y yo somos cultura Quindiana"	3,737,677,109	3,275,114,346	87.62%	3,225,405,144	86.29%
Gestión, protección y salvaguardia del patrimonio cultural colombiano. "Tú y yo protectores del patrimonio cultural"	280,893,855	268,217,589	95.49%	268,217,589	95.49%
Atención, asistencia y reparación integral a las víctimas. "Tú y yo con reparación integral"	345,144,445	340,294,609	98.59%	322,215,257	93.36%
Desarrollo Integral de Niños, Niñas, Adolescentes y sus Familias. "Tú y yo niños, niñas y adolescentes con desarrollo integral"	1,269,372,914	1,247,516,187	98.28%	1,247,516,187	98.28%

Programa	Presupuesto Definitivo	Compromisos	% Comp.	OBLIGACIONES	% Oblig.
Inclusión social y productiva para la población en situación de vulnerabilidad. "Tú y yo, población vulnerable incluida"	306,928,043	261,751,833	85.28%	215,176,233	70.11%
Atención integral de población en situación permanente de desprotección social y/o familiar "Tú y yo con atención integral"	10,889,025,380	6,833,787,264	62.76%	6,833,787,264	62.76%
Fomento a la recreación, la actividad física y el deporte para desarrollar entornos de convivencia y paz "Tú y yo en la recreación y en deporte"	8,607,791,719	4,363,792,369	50.70%	3,437,988,071	39.94%
Formación y preparación de deportistas. "Tú y yo campeones"	4,843,451,451	4,306,602,033	88.92%	3,850,501,858	79.50%
Fortalecimiento de la convivencia y la seguridad ciudadana. "Tú y yo seguros"	4,850,605,909	2,931,994,836	60.45%	2,505,624,470	51.66%
Productividad y Competitividad	5,732,820,413	4,818,717,090	84.05%	4,511,459,314	78.70%
Inclusión productiva de pequeños productores rurales. "Tú y yo con oportunidades para el pequeño campesino"	1,635,357,500	1,593,038,627	97.41%	1,593,038,627	97.41%
Servicios financieros y gestión del riesgo para las actividades agropecuarias y rurales. "Tú y yo con un campo protegido"	50,795,000	45,168,500	88.92%	45,168,500	88.92%

Programa	Presupuesto Definitivo	Compromisos	% Comp.	OBLIGACIONES	% Oblig.
Ordenamiento social y uso productivo del territorio rural. "Tú y yo con un campo planificado"	85,117,500	80,774,833	94.90%	80,774,833	94.90%
Aprovechamiento de mercados externos. "Tú y yo a los mercados internacionales"	145,000,000	144,967,800	99.98%	144,967,800	99.98%
Sanidad agropecuaria e inocuidad agroalimentaria. "Tú y yo con un agro saludable"	43,000,000	43,000,000	100%	43,000,000	100%
Ciencia, tecnología e innovación agropecuaria. "Tú y yo con un agro interconectado"	47,810,000	34,204,399	71.54%	29,722,471	62.17%
Infraestructura productiva y comercialización. "Tú y yo con agro competitivo"	151,400,000	62,093,637	41.01%	61,941,203	40.91%
Productividad y competitividad de las empresas colombianas. "Tú y yo con empresas competitivas"	2,845,064,735	2,391,648,389	84.06%	2,143,552,037	75.34%
Generación y formalización del empleo. "Tú y yo con empleo de calidad"	566,870,000	265,808,858	46.89%	211,281,796	37.27%

Programa	Presupuesto Definitivo	Compromisos	% Comp.	OBLIGACIONES	% Oblig.
Derechos fundamentales del trabajo y fortalecimiento del diálogo social. "Tú y yo con una niñez protegida"	24,000,000	24,000,000	100%	24,000,000	100%
Desarrollo tecnológico e innovación para el crecimiento empresarial	90,000,000	86,550,000	96.17%	86,550,000	96.17%
Generación de una cultura que valora y gestiona en conocimiento y la innovación.	48,405,678	47,462,047	98.05%	47,462,047	98.05%
Territorio, Ambiente y Desarrollo Sostenible	67,826,500,328	17,558,466,694	25.89%	12,443,065,819	18.35%
Infraestructura vial regional. "Tú y yo con movilidad vial"	55,014,931,138	9,874,805,652	17.95%	5,146,368,596	9.35%
Seguridad de Transporte. "Tú y yo seguros en la vía"	113,516,300	112,804,044	99.37%	112,804,044	99.37%
Fortalecimiento del desempeño ambiental de los sectores productivos. "Tú y yo guardianes de la biodiversidad."	112,775,000	53,930,000	47.82%	53,930,000	47.82%
Conservación de la biodiversidad y sus servicios ecosistémicos. "Tú y yo en territorios biodiversos"	1,906,851,481	589,232,333	30.90%	565,649,666	29.66%
Gestión de la información y en conocimiento ambiental. "Tú y yo conscientes con la naturaleza"	136,200,000	134,756,534	98.94%	134,756,534	98.94%

Programa	Presupuesto Definitivo	Compromisos	% Comp.	OBLIGACIONES	% Oblig.
Ordenamiento Ambiental Territorial. "Tú y yo planificamos con sentido ambiental"	4,094,733,740	1,895,378,468	46.29%	1,536,997,316	37.54%
Gestión del cambio climático para un desarrollo bajo en carbono y resiliente al clima. "Tú y yo preparados para el cambio climático"	198,000,000	179,607,100	90.71%	179,607,100	90.71%
Acceso a soluciones de vivienda. "Tú y yo con vivienda digna"	1,583,044,541	440,102,312	27.80%	440,102,312	27.80%
Acceso de la población a los servicios de agua potable y saneamiento básico. "Tú y yo con calidad del agua"	4,211,007,526	3,933,488,169	93.41%	3,933,488,169	93.41%
Gestión del riesgo de desastres y emergencias. "Tú y yo preparados en gestión del riesgo"	455,440,602	344,362,081	75.61%	339,362,081	74.51%
Liderazgo, Gobernabilidad y Transparencia	19,835,349,090	8,782,355,230	44.28%	8,446,807,384	42.58%
Fomento del desarrollo de aplicaciones, software y contenidos para impulsar la apropiación de las Tecnologías de la Información y las Comunicaciones (TIC) "Quindío paraíso empresarial TIC-Quindío TIC"	441,168,000	433,016,174	98.15%	433,016,174	98.15%

Programa	Presupuesto Definitivo	Compromisos	% Comp.	OBLIGACIONES	% Oblig.
Fortalecimiento del buen gobierno para el respeto y garantía de los derechos humanos. "Quindío integrado y participativo"	1,369,880,946	1,218,459,189	88.95%	1,218,459,189	88.95%
Fortalecimiento a la gestión y dirección de la administración pública territorial "Quindío con una administración al servicio de la ciudadanía"	18,024,300,144	7,130,879,867	39.56%	6,795,332,021	37.70%
Total	428,935,200,442	324,925,246,568	75.75%	311,161,643,972	72.54%

Fuente: Secretaría de Planeación Departamental

▪ **Estado de cumplimiento Plan Operativo Anual de Inversiones POAI por Secretaría Sectorial vigencia 2022**

El Plan Operativo del Departamento, se encuentra constituido por el Sector Central y los Entes Descentralizados (Empresa para el Desarrollo Territorial PROYECTA, Instituto Departamental del Deporte y la Recreación del Quindío - INDEPORTES y el Instituto Departamental de Tránsito del Quindío - IDTQ) los cuales en la vigencia 2022 presentaron el 75.75% de compromiso frente al total de presupuesto de inversión definitivo (\$428,935,200,442), porcentaje que nos ubica en un nivel de cumplimiento satisfactorio; representados así: Sector Central, el 72.56% del total del presupuesto definitivo (\$ 418,901,771,151) y Sector Descentralizado, el 71.97% del total del presupuesto definitivo (\$10,033,429,290).

Al analizar la inversión del Sector Central y las diferentes Secretarías que tuvieron bajo su responsabilidad la ejecución de recursos, se encuentra que en su orden las dependencias con mayor porcentaje de recursos comprometidos en la ejecución de las líneas estratégicas y programas del Plan de Desarrollo "TÚ Y YO SOMOS QUINDÍO" vigencia 2022" fueron: Secretaría de Educación 98.74%, Secretaría Tecnología de la Información y las Comunicaciones 97.89%, Secretaría de

Hacienda 95.62%, Secretaría de Planeación 94.79%, Secretaría de Salud 92.96%, Secretaría de Familia 89.83%, Secretaría de Cultura 88.01%, Secretaría Privada 84.78%, Secretaría Turismo Industria y Comercio 77.59%, Secretaría del Interior 68.80%, Agricultura, Desarrollo Rural y Medio Ambiente 65.25%, Secretaría Aguas e Infraestructura 21.40% y Secretaría Administrativa 3.68%.

Tabla No.19 Estado de ejecución del Plan Operativo Anual de Inversiones POAI Por Unidades Ejecutoras, vigencia 2022

Unidad Ejecutora	Presupuesto Definitivo	Certificados	% Cert.	Compromisos	% Comp.	Obligaciones	% Oblig.	Saldo Disponible	% Disp.
Administrativa	9,759,340,000	358,972,330	3.68%	358,972,330	3.68%	358,972,330	3.68%	9,400,367,670	96.32%
Planeación	1,278,787,082	1,212,130,249	94.79%	1,212,130,249	94.79%	1,190,104,252	93.07%	66,656,833	5.21%
Hacienda	3,898,048,606	3,727,294,870	95.62%	3,727,294,870	95.62%	3,424,623,024	87.85%	170,753,737	.38%
Aguas e Infraestructura	99,269,447,045	21,244,189,257	21.40%	21,244,189,257	21.40%	12,813,040,464	12.91%	78,025,257,788	78.60%
Interior	6,612,694,612	4,549,683,616	68.80%	4,549,683,616	68.80%	3,983,280,360	60.24%	2,063,010,996	31.20%
Cultura	3,921,066,964	3,451,106,037	88.01%	3,451,106,037	88.01%	3,437,118,733	87.66%	469,960,927	11.99%
Turismo Industria y Comercio	3,366,376,735	2,611,899,247	77.59%	2,611,899,247	77.59%	2,309,275,833	68.60%	754,477,488	22.41%
Agricultura, Desarrollo Rural y Medio Ambiente	4,664,234,481	3,043,611,763	65.25%	3,043,611,763	65.25%	3,015,547,169	64.65%	1,620,622,718	34.75%
Privada	2,672,052,800	2,265,396,855	84.78%	2,265,396,855	84.78%	2,254,546,851	84.38%	406,655,945	15.22%
Educación	196,347,005,988	193,873,956,157	98.74%	193,873,956,157	98.74%	191,120,032,867	97.34%	2,473,049,831	1.26%
Familia	9,813,525,250	8,815,268,025	89.83%	8,815,268,025	89.83%	8,768,692,425	89.35%	998,257,225	10.17%
Salud	75,585,964,557	70,267,070,745	92.96%	70,267,070,745	92.96%	69,609,471,627	92.09%	5,318,893,811	7.04%

Unidad Ejecutora	Presupuesto Definitivo	Certificados	% Cert.	Compromisos	% Comp.	Obligaciones	% Oblig.	Saldo Disponible	% Disp.
Tecnología de la Información y las Comunicaciones	1,713,227,031	1,677,051,604	97.89%	1,677,051,604	97.89%	1,655,991,566	96.66%	36,175,427	2.11%
Subtotal	418,901,771,151	317,097,630,756	75.70%	317,097,630,756	75.70%	303,940,697,499	72.56%	101,804,140,396	24.30%
Indeportes	6,744,858,478	6,413,513,300	95.09%	6,061,375,487	89.87%	5,604,257,003	83.09%	331,345,178	4.91%
Proyecta	3,175,054,512	2,201,182,859	69.33%	1,653,436,281	52.08%	1,503,885,425	47.37%	973,871,653	30.67%
Instituto Departamental de Transito	113,516,300	112,804,044	99.37%	112,804,044	99.37%	112,804,044	99.37%	712,256	0.63%
Subtotal	10,033,429,290	8,727,500,203	86.98%	7,827,615,813	78.02%	7,220,946,472	71.97%	1,305,929,087	13.02%
Total	428,935,200,442	325,825,130,959	75.96%	324,925,246,568	75.75%	311,161,643,972	72.54%	103,110,069,483	24.04%

Fuente: Secretaría de Planeación Departamental

Estado de cumplimiento Metas Producto

Las Secretarías Sectoriales y Entes Descentralizados que tuvieron un mayor porcentaje de ejecución de las metas físicas en estado sobresaliente, es decir entre el 80% y el 100% de cumplimiento (Semáforo Verde Oscuro), fueron en su orden: Secretarías Administrativa, Planeación, Hacienda, Tecnología de la Información y las Comunicaciones y el Instituto Departamental de Tránsito del Quindío 100%, Secretaría del Interior 95%, Secretaría de Salud y Secretaría de Familia 90%, Secretaría de Educación 86%, INDEPORTES 83%, Secretaría de Agricultura Desarrollo Rural y Medio Ambiente 81% y Secretarías de Cultura y Turismo, Industria y Comercio 80%.

99

Tabla No.20 SemafORIZACIÓN Indicadores Producto Plan de Desarrollo “Tú y yo somos Quindío” vigencia 2022

SemafORIZACIÓN Indicadores Producto	No. Meta Producto	%
Sobresaliente (Entre 80%-100%)	227	79.37%
Satisfactorio (Entre 70% -79,99%)	5	1.75%
Medio (Entre 60%-69,99%)	7	2.45%
Bajo (Entre 40% - 59,99%)	13	4.55%
Critico (Entre 0% - 39,99%)	34	11.89%
Total	286	100%
No programadas	9	
Total, Indicadores Producto	295	

Fuente: Secretaría de Planeación Departamental

Principales logros vigencia 2022

Los principales logros obtenidos en la vigencia 2022, evidencia que la Administración Central Departamental orientó la ejecución de los recursos de acuerdo con lo establecido en el Plan de Desarrollo “TÚ Y YO SOMOS QUINDÍO”, obteniendo una adecuada coordinación con cada una de las secretarías que le conforman

100

Tabla No.21 Principales logros línea estratégica Inclusión Social y Equidad

No.	LOGROS
1	29.625 estudiantes pertenecientes a las 54 Instituciones Educativas Oficiales, de los 11 Municipios no certificados en educación, se beneficiaron con el Programa de Alimentación Escolar PAE. Con un valor comprometido de \$12.902.520.459,50 y obligado de \$10.580.551.265,48
2	2.444 estudiantes pertenecientes a 47 Instituciones Educativas Oficiales ubicadas en los 11 Municipios no certificados en educación se beneficiaron con el Programa de Transporte Escolar. Con un valor comprometido y obligado de \$562.000.000
3	2.031 estudiantes en condición de discapacidad pertenecientes a las 54 Instituciones Educativas Oficiales ubicadas en los 11 Municipios no certificados en educación se beneficiaron con el programa especial para las personas en condición de discapacidad. Con un valor comprometido y obligado de \$1.229.327.252,50, consistente en: <ul style="list-style-type: none"> ✓ Adquisición de instrumentos musicales y de grabación para la generación de estrategias pedagógicas de estimulación. ✓ Acompañamiento con equipo de profesionales de apoyo pedagógico. Formación docente.
4	1.808 docentes y directivos docentes, adscritos a las 54 Instituciones Educativas Oficiales ubicadas en los 11 Municipios no certificados en educación, participaron en el proceso de formación docente en el marco del Plan de Formación Docente, con el propósito de lograr el mejoramiento continuo de la calidad educativa. Con un valor comprometido y obligado de \$78.350.000
5	2 estrategias y programas de fomento para el acceso y la permanencia a la educación superior o postsecundaria, con incentivos económicos para el acceso a la educación superior (Universidad del Quindío - Universidad la Gran Colombia), con un valor comprometido y obligado de \$156.567.612.
6	1.486 Estudiantes de grado 11°, de 44 Instituciones Educativas Oficiales adscritas a la Secretaria de Educación Departamental, ubicadas en los 11 Municipios no certificados en educación, beneficiados con el programa de articulación de la media técnica con el SENA, logrando el título de Técnicos Laborales en diferentes áreas del conocimiento, abriéndose en la posibilidad de continuar con la cadena de formación al nivel tecnológico. Con una inversión total de \$217.342.600, en pago de ARL de los estudiantes matriculados en la media técnica, recursos gestionados a través del Ministerio de Educación Nacional.

No.	LOGROS
7	35.492 estudiantes de las 54 Instituciones Educativas de los 11 municipios del Quindío se beneficiaron con la formación en inglés en Modelo de Inmersión Docente. Con una inversión de \$938.270.385 (recursos SGR).
8	16.967 estudiantes de las 24 instituciones Educativas de los 11 municipios del Quindío se beneficiaron con la entrega de 24 equipos servidores, para el fortalecimiento del Bilingüismo. Con una inversión de \$ 214.907.646 (recursos SGR).
9	35.492 estudiantes de 54 Instituciones educativas de los 11 municipios del Quindío, beneficiados con Plataforma Educativa Interactiva Offline, la cual se encuentra actualmente en proceso de desarrollo. Con una inversión de \$2.591.749.980 (recursos SGR).
10	35.492 estudiantes de las 54 Instituciones Educativas de los 11 municipios del Quindío se beneficiaron con la entrega de 541 muebles tipo biblioteca o cajoneros. Con una inversión de \$502.589.000 (recursos SGR).
11	Más de 35.942 estudiantes de las 54 Instituciones Educativas Oficiales del Departamento (grado de preescolar al grado once + ciclos de adultos + aceleración del aprendizaje), beneficiados, con la prestación de servicio de aseo y vigilancia. Con un valor comprometido de \$ 9.558.909.043,39 y obligado \$ 9.280.351.512,69
12	6.098 personas de los municipios del departamento se formaron de manera informal en áreas de música, teatro, danza, artes plásticas y técnica vocal, a través de las Casas de la Cultura. Con una inversión aproximada de \$ 218.000.000
13	53 presentaciones artísticas entre conciertos y muestras musicales, de la Asociación de Músicos del Quindío y formación de 60 personas a través de talleres de música (Pre-Banda) de 6 municipios Salento, La Tebaida, Filandia, Circasia, Calarcá y Buenavista. Con una inversión de \$179.994.835.
14	31 organizaciones culturales del Departamento, beneficiadas con la Convocatoria de Concertación Departamental, a través de convenios, cuyo propósito fue el fortalecimiento de los procesos de producciones artísticas. Con una inversión del orden de los \$717.898.534
15	11 estímulos entregados a los artistas independientes, con becas que promueven la investigación, creación y producción artística y cultural por un total de \$157.500.000 millones.
16	En proceso de Formulación del Plan Decenal de Biocultural vigencia 2024-2034, a través del desarrollo de mesas temáticas, con el propósito lograr el fortalecimiento del sector cultural. Con una inversión del orden de \$36.000.000.
17	1800 artistas inscritos y actualizados en el Sistema de Información de Gestores y Artistas Culturales, través de la plataforma RUNAC (Soy Cultura) a cargo del Ministerio de Cultura.

No.	LOGROS
18	4 programas para la profesionalización de artistas (Música, Artes Plásticas, Teatro y Danza) definidos, de los cuales han sido aprobados por el Ministerio de Educación 3 (Música, Artes Plásticas y Teatro), de los cuales se beneficiarán 100 personas. Programa que será impartido por la Universidad de Antioquia
19	115.000 usuarios atendidos desde las Bibliotecas Municipales, con el apoyo del equipo de promoción de lectura, a través del desarrollo de actividades en espacios convencionales y no convencionales, como: El Programa “Leer es mi Cuento”, realizado con diferentes grupos de población en condiciones de vulnerabilidad (Tercera edad, discapacitados, Centros de Atención Especializada CAE). Con una inversión de \$150.000.000.
20	15 libros publicados, incluidos 8 de las bibliotecas de Autores Quindianos, como una forma de divulgar la tradición, actualidad de la literatura y la cultura del Quindío. Con una inversión de \$86.000.000.
21	5 cartillas editadas como estrategia de promoción y recuperación de los dialectos propios de las comunidades Indígenas. Por un valor de \$9.000.000.
22	\$398.021.516 de recursos trasladados a Colpensiones, con el fin de ser depositados a las cuentas individuales de 19 ciudadanos vinculados al Programa de Beneficios Económicos Periódicos BEPS, que acreditaron la calidad de Gestores o Creadores Culturales de 9 municipios (Calarcá (2), Génova (2), Buenavista (1), Montenegro (3), Filandia (2), Pijao (1), Armenia (1), Circasia (2), Córdoba (5), mediante Resolución No. 8310 del 23 de noviembre de 2022
23	12 municipios del departamento beneficiados con procesos de asistencias técnicas en listas Indicativas, declaratorias, inventarios, mecanismos de protección, creación de Comités Locales del Paisaje Cultural Cafetero de Colombia PCCC. Con una inversión de \$40.000.000 millones
24	4 procesos de publicaciones realizado para la promoción y divulgación del patrimonio cultural, como: a) Creación de culturarte con la investigación “La Danza de los Macheteros” b) MONIO URAL Revista digital edición No. 001 “Patrimonio Natural” c) Revista digital edición No. 002 “ Puertas y Ventanas “ arquitectura del Quindío d) FICHA POSTER “ Fiestas y Festividades de los municipios del Quindío; los cuales sirvieron como elementos pedagógicos de apropiación y conocimiento del patrimonio Quindiano. Con una inversión de \$ 28.000.000 millones de pesos
25	3 proyectos ejecutados en los municipios Génova, Buenavista y Filandia con recursos de IVA Telefonía Móvil, conforme a la evaluación y criterio del Consejo Departamental de Patrimonio y el concepto favorable del Ministerio de Cultura. Con una inversión del orden de \$71.350.000
26	Actualización del inventario del patrimonio material inmueble urbano y construcción de la lista indicativa de bienes de interés cultural del ámbito urbano, del municipio de Génova Quindío. Con una inversión del orden de \$32.250.000

No.	LOGROS
27	\$15.200.000 millones ejecutados en formación en Danza y Manejo de instrumentos para chirimía con población de discapacidad de los municipios de Montenegro y Circasia, logrando capacitar de manera informal en áreas artísticas a 35 personas en condición de discapacidad
28	10.000.000 invertidos en el rescate de la tradición oral de las comunidades indígenas del municipio de Buenavista -Quindío (Etnia Embera Chami y Aizama), con el propósito de salvaguardar, reconocer, visibilizar y promocionar las lenguas indígenas, como parte del patrimonio inmaterial
29	16 museos ubicados en el departamento del Quindío, con procesos de promoción y visibilización, a través de Pasaportes de la ruta museal y folletos, como prueba piloto para promoción de vistas que permitan recordar y afianzar las raíces culturales. Con una inversión de \$4.900.000
30	Plataforma virtual en la página WEB de la Gobernación del Quindío, conducente visibilizar las fichas técnicas de los museos existentes en el departamento del Quindío: ubicación, historia, horarios de atención y agenda de eventos culturales. Con una Inversión \$8.000.000
31	35 personas beneficiados con procesos de acompañamiento familiar y comunitario para la superación de la pobreza, a través de generación de emprendimientos en los municipios de Armenia, Calarcá, Córdoba, Génova, Pijao, Quimbaya, Montenegro, Buenavista, La Tebaida y Filandia. Con una inversión de \$27.000.000
32	8.867 niños, niñas, adolescentes, jóvenes, adultos y adultos mayores, beneficiados con apoyo social, psicosocial y jurídico, lo que permitió el mejoramiento de la calidad de vida, preservar los derechos de los niños y orientar a las familias para la disminución de los factores de riesgo en los doce municipios del departamento del Quindío. Con una inversión de \$190.954.666
33	7.006 personas beneficiadas del sector comercio de los 12 municipios, con procesos de promoción de los derechos y prevención de cualquier tipo de Violencia, contribuyendo al mejoramiento de las relaciones en la convivencia del entorno familiar y social. Con una inversión de \$23.000.000
34	Más de 583 habitantes de calle o en condición de calle, de 6 municipios (Armenia, Circasia, Calarcá, Montenegro, Quimbaya y La Tebaida) beneficiados con jornadas de atención (servicios de vacunación, aseo, cambio de ropa y suministro de refrigerios). Además de los servicios enunciados anteriormente, en el municipio de Armenia se brindó la atención con disposición de duchas, con las condiciones mínimas sanitarias (jabón y toalla). Con una inversión DE \$76.580.221, recursos que hacen parte del proyecto de inversión y del rubro de sentencias y conciliaciones

No.	LOGROS
35	<p>\$37.198.446 de recursos invertidos en el proceso de implementación del Plan de Acompañamiento al Ciudadano Migrante, con el desarrollo de las siguientes actividades:</p> <ul style="list-style-type: none"> ✓ 64 migrantes ecuatorianos (Indígenas) con enfoque diferencial, pertenecientes cabildos QUICHUA afiliados a la Organización Regional del Quindío ORIQUN y Filial a la Organización de Colombia ONIC, beneficiados con la oferta de los diferentes servicios ofrecidos por la embajada de Ecuador en Colombia para la realizar trámites (situación laboral, académica, de estado civil y otros requerimientos). ✓ 120 migrantes venezolanos beneficiados con procesos de articulación interinstitucional con la Embajada Interina de Venezuela y la Asociación de Venezolanos en el Quindío ASOVENQUIN, a través de la campaña de servicios consulares, con el objetivo de ofertar diferentes servicios como la expedición de diferentes documentos, necesarios para realizar los trámites a nivel laboral, de salud, académica, de estado civil y otros requerimientos que le permiten hacer vida en Colombia. ✓ 129 migrantes venezolanos con la campaña de servicios médicos para la población migrante no regularizada, en articulación Gobernación del Quindío, ONG Francesa Médicos del Mundo la Asociación de venezolanos en el Quindío ASOVENQUIN, para la atención en medicina general, planificación familiar, toma de muestras, atención Psicológica y entrega de medicamentos
36	<p>1.280 estudiantes de 10 Instituciones Educativas del departamento, beneficiados con 60 talleres, conducentes a mitigar y prevenir la discriminación étnica en la población estudiantil NARP del Departamento del Quindío. Además, de la elección de la Consultiva Departamental para las comunidades NARP. Con una inversión de \$17.310.000.</p>
37	<p>17 cabildos indígenas asentados en el departamento del Quindío con procesos de fortalecimiento de los Planes de Vida, que permitan priorizar las necesidades más urgentes de la comunidad. Con una inversión de \$42.724.400</p>
38	<p>Más de 100 jóvenes del Sistema de Responsabilidad Penal para Adolescentes y más de 50 familias de las escuelas de padres, de los municipios de Montenegro, Calarcá y Armenia, beneficiados con procesos de acompañamiento para el fortalecimiento de los proyectos de vida, afianzamiento de los lazos de amor entre los miembros de la familia, en búsqueda del fortalecimiento del entorno familiar. Con una inversión del orden de \$54.295.000</p>
39	<p>4734 jóvenes del departamento del Quindío, beneficiados con la implementación de la Política Pública de Juventud en el Departamento del Quindío, generando espacios de vinculación de las juventudes y el gobierno departamental. Con una inversión de \$190.975.052</p>
40	<p>1.255 jóvenes de los sectores más vulnerables del departamento del Quindío, beneficiados con el proyecto "Entornos Protectores": aprovechamiento del tiempo libre, talleres formativos relacionados con el fortalecimiento de factores protectores, actividades lúdico-recreativas, deportivas, artísticas y restaurativas. Con una inversión del orden de \$30.004.000</p>

No.	LOGROS
41	16 emprendimientos juveniles focalizados y fortalecidos, mediante el acampamiento a las unidades productivas colectivas. Con una inversión de \$19.800.000
42	Más de 400 jóvenes beneficiados con las actividades desarrolladas en el marco de la celebración de la Semana de Juventud "COLOR YOUNG" la cual tuvo lugar en el municipio de Salento Quindío
43	50 familias beneficiadas con procesos de acompañamiento del intérprete de leguas de señas colombiana, con el propósito de garantizar inclusión social y mejoramiento de la calidad de vida de las con discapacidad auditiva y sus cuidadores
44	Gestión de recursos para la construcción del Centro Integral de Discapacidad del Departamento del Quindío, a través de recursos ordinarios y del crédito
45	115 personas con discapacidad, beneficiadas con dispositivos técnicos (Silla de ruedas, bastón blanco, guía para ciegos, silla para ducha, cojín anti escaras, colchón anti escaras) con el propósito de suplir las necesidades de atención de la población aportando bienestar y calidad de vida. Con una inversión \$70.000.000
46	7.500 personas mayores, beneficiadas con la transferencia de la estampilla para el bienestar del Adulto Mayor, de los Centros de Bienestar y Centros Vida del departamento del Quindío, con el propósito de mejorar la calidad de vida a través de la atención integral. Con una inversión del orden \$6.403.095.598,84
47	1.190 niños, niñas, adolescentes, jóvenes y adultos de los municipios Armenia Comuna 1 y 3 - Calarcá - Circasia - La Tebaida - Montenegro – Quimbaya, beneficiados, con la implementación de 16 Zonas de Orientación Escolar, con una inversión de \$ 482.978.680, gestionados a través del Fondo para la Rehabilitación, Inversión Social y Lucha Contra el Crimen Organizado (FRISCO)
48	150 madres gestante, niños y niñas hasta los dos años de los municipios de Armenia, Calarcá, Circasia y la Tebaida, beneficiadas con la entrega del complemento alimenticio (proteína, vegetales, frutas, legumbres y granos), además de talleres de fortalecimiento psicosocial y nutricional, con el propósito de mejorar las condiciones de vida de los niños y niñas de la primera infancia. Programa realizado en convenio con la Fundación Éxito, con una inversión de más de \$125.000.000
49	Más de 2.500 niños, niñas y adolescentes, se beneficiaron con el evento de homenaje a la niñez "QUINDIO TERRITORIO DE CRIANZA AMOROSA" llevado a cabo en los 12 municipios del departamento, impactando las zonas urbanas y rurales, con el propósito de promover la inclusión y mitigación los factores de violencia este grupo poblacional
50	500 personas beneficiadas con la implementación del programa "Tú y yo comprometidos con los sueños", a través del desarrollo de jornadas de prevención de la vulneración de derechos de niños, niñas y adolescentes. Con una inversión de \$32.843.833
	\$732.240.134,73 invertidos en la implementación de la Política Publica de Primera Infancia, Infancia y Adolescencia, así: ✓ Más de 30.000 niños, niñas y adolescentes, beneficiados con elementos lúdicos, pertenecientes a las poblaciones vulnerables del Departamento del Quindío.

No.	LOGROS
51	<ul style="list-style-type: none"> ✓ 12 municipios del Departamento del Quindío, beneficiados con jornadas en prevención y erradicación de la explotación sexual, comercial de niños, niñas y adolescentes (ESCNNA) y talleres de fortalecimiento de los entornos de la infancia y adolescencia. ✓ 12 municipios del Departamento del Quindío, beneficiados con jornadas de trabajo para el fortalecimiento de las capacidades técnicas de los equipos de trabajo de las Administraciones Municipales, en el proceso de adopción, ajuste, implementación y seguimiento de la Política Pública de Primera Infancia, Infancia y Adolescencia. ✓ 4 mesas de participación de niños, niñas y adolescentes, 4 Consejos ordinarios Departamentales de Política Social, 1 Consejo Departamental extraordinario de Política Social y 6 Comités Departamentales e Interinstitucionales para la Primera Infancia, Infancia, Adolescencia y Familia, realizados en la vigencia 2022.
52	836 mujeres del departamento del Quindío, beneficiadas con la implementación de la Política Pública de Equidad de Género para la Mujer, generando espacios de vinculación de las mujeres y el gobierno departamental; además de la socialización de la ruta de atención a la mujer víctima. Con una inversión del orden de \$85.728.875
53	297 personas con orientación sexual e identidad de género diversas (OSIGD) del departamento del Quindío, beneficiados con la implementación de la Política Pública de Diversidad Sexual e Identidad de Género “QUINDÍO DIVERSO”, a través de la generación de espacios libres de discriminación, entornos seguros y de inclusión. Con una inversión del orden de \$59.797.533
54	370 mujeres pertenecientes a Asociaciones de Mujeres, fortalecidas a través de la Implementación de estrategias de acompañamiento y asesoría. Con una inversión del orden de \$18.000.000
55	161 familias de los municipios de Armenia (Comunas 4 - 5 y 9) - Filandia - Salento - Génova - Córdoba – Buenavista, Pijao, beneficiados con la implementación del Programa “Familias Fuertes Amos y Límites”. Con una inversión de \$125.994.500 del Fondo Nacional de Estupefacientes y la Gobernación del Quindío por valor de \$67.882.000
56	232 licencias en Seguridad y Salud en el Trabajo expedidas a profesionales para trabajar en el territorio en salud ocupacional
57	70 estudiantes de grados preescolar, séptimo, noveno, de la Institución Educativa Francisco Londoño municipio Circasia, beneficiados en Psicoeducación, en temas relacionadas a los eventos de interés en salud mental
58	\$19.620.000 millones ejecutados en actividades de Estrategia Atención Integrada a las Enfermedades Prevalentes de la Infancia AIEPI y la Estrategia Instituciones Amigas de la Mujer y la Infancia, entre niñas IAMI, en niños, adolescentes, jóvenes adultos, mujeres embarazadas, en los municipios de Salento, Circasia, Filandia, Montenegro, Calarcá, Pijao, Quimbaya, Córdoba, Tebaida, Calarcá, Buenavista

No.	LOGROS
59	12 municipios del departamento, beneficiados con procesos de asistencia técnica al personal de la salud (enfermeros, médicos, gerentes de las IPS, Coordinadores PIC, Coordinadores de planes locales), en temas seguimiento, vigilancia y control del Programa Infección Respiratoria Aguda IRA - SARS COVID-19, en IPS, Entidades Administradoras de Planes de Beneficio EAPB, Planes Locales de Salud y el Programa GEOHELMINTIASIS. Con una inversión de \$53.474.168
60	Estrategia 4x4, promoción y prevención en salud oral en el departamento implementada, a través de procesos de socialización, en las Instituciones Educativas: Libre municipio Circasia, Henry Marín Granada municipio Circasia, Gabriela Mistral municipio La Tebaida, Robledo municipio Calarcá, Pedacito de Cielo municipio La Tebaida, Román María Valencia y Antonio Nariño del municipio de Calarcá. Además, de realizarse en los municipios de La Tebaida, Calarcá Montenegro, Pijao, Filandia, Córdoba, Salento
61	\$1.772.317.437,27 millones distribuidos en las 11 ESES de primer nivel del departamento por subsidio a la oferta, con el propósito de garantizar la continuidad de la prestación de los servicios de salud en el Departamento
62	\$37.402.001.978 millones por pago de Acuerdo de Punto Final hasta el cierre de la vigencia 2022 en las fases 1,2 y 3 en la Red Pública y Privada del departamento, por atenciones de servicios de salud no incluidas en el Plan de Beneficios de Salud PBS, con recursos de cofinanciación de la Nación. Además, se realizaron pago a la Red Pública y Privada del departamento por atenciones de servicios de salud no incluidas en el Plan de Beneficios PBS, por valor de \$4.877.021.155 (recursos propios).
63	Gestión para la “Modernización del Laboratorio de Salud Pública Departamental Quindío”, proyecto viabilizado por Ministerio de Protección, Salud y Seguridad Social MSPSS, por valor de \$37.170.463.392,99, financiado con recursos de la Nación y del Departamento
64	4524 análisis y 240 auditorías para el fortalecimiento de las actividades de vigilancia y control del laboratorio de salud pública en el Departamento del Quindío
65	6 E.S.E.S. del Departamento, con el levantamiento de estatus de hospitales a liquidarse, logrando que sean 14 ESES las que continúen conformando la Red Pública del Departamento.
66	Se reabren los servicios de primer nivel de atención en el Hospital Santa Ana de Pijao
67	\$6.434.528.815 millones. En acuerdos de pago entre las Entidades Responsables de Pagos Administradoras de Planes de Beneficios (EAPB) y Prestadores de Servicios de Salud Públicos y privados.
68	3 E.S.E.S. del departamento de los municipios de: Salento, Circasia y Quimbaya, con procesos de monitoreo y seguimiento en implementación de las rutas integrales de atención en salud oral y los instrumentos de tamización contemplados en la Resolución 3280 de 2018

No.	LOGROS
69	128 revisiones de procesos de aseguramiento y asistencias para la población afiliada al sistema de seguridad social en los hospitales, clínicas y alcaldías del departamento
70	11 ferias de servicios para la población, con procesos de acompañamiento y asesorías a la población en: aseguramiento régimen contributivo y subsidiado, recepción y trámite de peticiones, quejas y reclamos, atención a migrantes, actividades de promoción y prevención en salud pública.
71	12 municipios del departamento beneficiados con procesos de asistencias técnicas en aseguramiento para la población no afiliada y migrantes, en temas de afiliación por oficio, traslados, portabilidades, entre otros
72	15 centros de acceso comunitarios urbanos (Puntos Vive Digital - PVD) del departamento del Quindío, con procesos de mantenimiento preventivo y correctivo de equipos tecnológicos
73	32 zonas digitales instaladas en las áreas rurales con redes terrestres, así: 1. Zona WIFI la Esmeralda municipio de Circasia: Instalación de la zona wifi de la Gobernación con servicio de internet donde se deja en el poste llegando con el servicio en Radio Enlace como equipo UK y de equipo wifi un Cambium dejando con navegación el SSID: TU Y YO SOMOS CIRCASIA con 20 Megas de navegación para la comunidad. 2. Zona WIFI la galería municipio de Circasia: Instalación de la zona wifi de la Gobernación con servicio de internet donde se deja en el poste llegando con el servicio en Fibra Óptica como equipo UK y de equipo wifi un Cambium dejando con navegación el SSID: TU Y YO SOMOS CIRCASIA con 20 Megas. 3. Vereda el Balso Buenavista. 4. La granja Calarcá. 5. La bella Calarcá. 6. Vereda la Albania Calarcá. 7. Barragán Calarcá. 8. Calle larga Calarcá. 9. San Bernardo Urb Playa Rica. 10. Vereda Santa Rita Circasia. 11. Vereda Rio Vede Alto Córdoba. 12. Vereda Guayaquil Bajo Córdoba. 13. Corregimiento la India Filandia. 14. El vigilante Filandia. 15. Vereda el vergel Filandia. 16. La palmera Filandia. 17. Vereda el Cairo Génova. 18. Finca la providencia-pueblo rico Quimbaya. 19. San Vicente Quimbaya. 20. Pueblo rico Quimbaya. 21. Puerto Alejandría Quimbaya. 22. Vereda Laurel Quimbaya. 23. Vereda la palestina Salento. 24. San Juan de carolina Salento. 25. Campo hermoso Montenegro. 26. El castillo Montenegro. 27. Baraya vía Montenegro Pueblo Tapao Montenegro. 28. El Gigante Montenegro. 29. La Frontera Montenegro. 30. La Montaña de Pueblo Tapao Montenegro. 31. Once Casas Montenegro. 32. Marco Fidel Suarez Montenegro
74	350 emprendimientos beneficiados con La Estrategia Modelo Integrador TIC, evento de promoción de productos y servicio de la industria TI, realizado durante los días 15,16 y 17 de julio en el Centro Metropolitano Cultural de Convenciones, con el propósito de reactivar la economía y la participación de los sectores: Artesanal, gastronómico y tecnológico. Logrando un total de ingresos por ventas de \$150.000.000
	30 empresas beneficiadas con actividades de fortalecimiento de la industria TI, a través de actividades como: a) Eventos (Cuadragésima Octava Conferencia Latinoamericana de Informática (CLEI)), la cual fue dirigida a las empresas del sector de las tecnologías. b) Talleres, capacitaciones, workshop etc. Las empresas beneficiadas, con actividades de fortalecimiento de la industria TI, fueron las siguientes:

No.	LOGROS
75	App comunions S.A.S. 2. APPS CLOUD SAS. 3.Sistemsalud. 4.Redetronic.com. 5.Normassalud. 6.Atlanticsof. 7.Siewin sas. 8.nacionasul informática. 9.OptiPlant Consultores. 10.Seven soluciones informáticas SAS. 11.SAI SOLUCIONES INFORMATICAS. 12.Cofincafe. 13.Safe Society. 14.S-Company S.A.S. 15. Backend helpers sas. 16.CERTIPOSTAL. 17.Contenidos Fundamentales. 18.FRESHCODE SAS BIC. 19. UCG 20. owlysoft. 21.Quindio360grados. 22.GATO LOCO STUDIOS SAS. 23.WINDATA SAS. 24.Backend Helpers. 25.Windata SAS. 26.GI estudios. 27.Inversiones Mafephone. 28.Only ventas. 29.Sinnat. 30.Agiles
76	300 personas y/o entidades (públicas y privadas) de la comunidad, capacitadas en teletrabajo, en temas como: herramientas colaborativas web enfocadas en teletrabajo, home office vs teletrabajo y normativa de teletrabajo, teletrabajo, ciberseguridad, manejo y seguridad de redes sociales, como vender por internet, emprendimiento digital, uso adecuado de redes sociales. Lo anterior, con el fin de fortalecer las habilidades de cada una de las personas en sus puestos de trabajo, en este proceso participaron entidades públicas como la universidad del Quindío, Instituciones Educativas Públicas y Comunidad en General, de la siguiente manera: Entidad Pública Universidad del Quindío (205 Personas en temas de Ciberseguridad en sus actividades de teletrabajo y como vender por internet). Instituciones Educativas Publicas Instituto Tebaida (68 Estudiantes en temas de Ciberseguridad y Trabajo Remoto y 27 Emprendedores digitales en teletrabajo
77	60 personas capacitadas en competencias Tecnologías de la Información, a través de programas informales como: creativos digitales y emprendedores digitales, correspondientes al Modelo Integrador en el Departamento del Quindío. El proceso de capacitación involucro temas en: <ul style="list-style-type: none"> ✓ Herramientas colaborativas de software libre - 10 niños en temas (Animación 2D y Creación de Video Juegos en SCRATH) ✓ Creación de contenidos, Impacta con tu marca - 30 Personas en Emprendedores Digitales ✓ Contactos en Google - 10 Personas en Emprendedores Digitales Asistencia remota (tema de Sextorsión y Redes Sociales - Brigadas Digitales) a 10 Personas
78	13 kit Robóticos en las Instituciones Educativas del departamento del Quindío: <ul style="list-style-type: none"> ✓ Kit Robóticos en la Institución Educativa Simón Bolívar Municipio de Quimbaya. ✓ Kit Robóticos en la Institución Educativa Libre Municipio de Circasia ✓ Kit Robóticos en la Institución Educativa General Santander Municipio de Calarcá
	7270 personas beneficiadas en tecnologías de la información y las comunicaciones, a través de programas de (Mujeres TIC, Creativos Digitales y Emprendedores Digitales y 50 Plus, Población Vulnerable (Población digital), correspondientes al Modelo Integrador TIC en todo el Departamento del Quindío: <ul style="list-style-type: none"> ✓ Creativos Digitales en Animación 2D y Videojuegos en SCRATCH nivel 1 - Robótica Educativa: 1188 niños capacitados. ✓ Emprendedores Digitales: 1144 Personas capacitadas.

No.	LOGROS
79	<ul style="list-style-type: none"> ✓ Feria TIC: 273 Personas capacitadas. ✓ Mujeres TIC: 591 Personas capacitadas. ✓ Startup: 348 Personas capacitadas. ✓ Población Digital - Grupo Narp (Negros, Afrodescendientes, Raizales y Palenqueros): 220 Personas capacitadas. ✓ Programa 50 Plus: 200 Personas capacitadas. ✓ Brigadas Digitales - 3266 Personas Capacitadas. Docentes: 40 Personas capacitadas
80	40 docentes capacitados en el manejo de las tecnologías de la información y las comunicaciones, con el fin, que los docentes a través de sesiones presenciales o virtuales logren mejorar las competencias en herramientas colaborativas y apropiación TIC, mediante el uso e implementación de aplicaciones Google
81	40 docentes de las Instituciones Educativas, formados en uso pedagógico de tecnologías de la información y las comunicaciones: <ul style="list-style-type: none"> ✓ Institución Educativa San José - Municipio de Filandia - 24 Docentes Capacitados ✓ Institución Educativa Hojas Anchas Sede La Pola - Municipio de Circasia - 10 Docentes Capacitado ✓ Institución Educativa Rio Verde Bajo - Municipio de Buenavista - 6 Docentes Capacitados.
82	<p>Dos municipios beneficiados con la adquisición e instalación de elementos tecnológicos para reparación de sistema de alertas tempranas autónomas en el departamento del Quindío, para la vigilancia, previsión y predicción de amenazas, evaluación de los riesgos de desastres. Así:</p> <ul style="list-style-type: none"> ✓ Municipio de Salento (Sector Boquia) Córdoba (Casco Urbano).
83	<p>70 emprendimientos para la comercialización de productos o servicios, a través del uso de nuevas tecnologías denominadas "Start Up", operando, en la implementación de estrategias de comercialización en las redes sociales, pagina web, Plataformas en Google e Impacta con tu Marca en los municipios que se relacionan a continuación:</p> <p>Municipio de Filandia - Nuevos Start Up- 30 Personas Capacitadas en creación de contenido en Canva, WhatsApp Business, Fotografía Digital</p> <ul style="list-style-type: none"> ✓ Municipio de Circasia - Impacta con tu marca - Emprendimientos - Institución Educativa Libre - 25 Estudiantes Capacitados. ✓ Municipio de Quimbaya - Herramientas Digitales para Emprender - 15 Personas Capacitadas – ASODISQUIMO
84	<p>Tres trámites y/o servicios virtualizados en el marco de la política de gobierno digital:</p> <ul style="list-style-type: none"> ✓ Virtualización de Trámites - UDEGER- Gestión de la información, desde el inventario: Entradas y salidas, reportes, clasificaciones de las diferentes emergencias, que permite el seguimiento y control, para crear las novedades para generar indicadores. ✓ Virtualización de Trámites - CULTURA - Trámite Inventario Biblioteca y Eventos Culturales - Secretaría de Cultura. <p>Virtualización de Trámites - CULTURA- Trámite Inventario Monumentos Históricos - Secretaría de Cultura</p>

No.	LOGROS
85	<p>Cuatro instituciones públicas fortalecidas en la implementación del protocolo IPV 6 a través de convenios interadministrativos con la Gobernación de Quindío. Las entidades públicas beneficiadas fueron:</p> <ul style="list-style-type: none"> ✓ Instituto Departamental de Tránsito del Quindío. ✓ Hospital San Vicente de Paul del Municipio de Filandia. ✓ Hospital Pio X del Municipio de la Tebaida ✓ Contraloría Departamental.
86	<p>50 Instituciones Educativas rurales del departamento del Quindío, fortalecidas a través de la estrategia Willys TIC, permitiendo el suministro de herramientas tecnológicas innovadoras, con el fin de brindar educación informal a jóvenes y niños en ambientes de Ciencia, Tecnología e Innovación en las Instituciones Educativas rurales</p>
87	<p>630 terminales de cómputo entregados a las Instituciones Educativas del Departamento del Quindío, gracias a la gestión realizada por la secretaria TIC con el Ministerio de Tecnologías de la Información y las Comunicaciones, en el programa computadores para educar, permitiendo de esta manera disminuir la brecha en 5.6 terminales de cómputo por estudiante en la vigencia 2022</p>
88	<p>2.134 víctimas del conflicto armado se impactaron con acciones enfocadas en la reparación integral, así: Fortalecimiento a proyectos productivos de las víctimas residentes en el departamento, ayudas humanitarias inmediatas la cual corresponde a incentivos económicos a través de pago de resoluciones o atenciones inmediatas con la kits de aseo, cocina ,colchonetas y cobijas, fortalecimiento a la mesa departamental de víctimas con la entrega de elementos tecnológicos, didácticos, pago de garantías de participación y apoyo logístico para cada una de las sesiones, Jornadas de asistencia técnica, talleres, dinámicas, espacios psicosociales con mujeres víctimas del conflicto armado del departamento del Quindío. Con una inversión del orden de \$ 322.215.256,90</p>
89	<p>6754 personas del Departamento del Quindío, en su mayoría niños, niñas y adolescentes, beneficiados con: Campañas para la prevención del delito de trata de personas, prevención al reclutamiento forzado en Instituciones Educativas, actos conmemorativos para la dignificación de los derechos humanos, especialmente de líderes sociales y defensores de DDHH. Con una inversión del orden de \$94.851.282</p>
90	<p>8677 estudiantes beneficiados con la revisión, formulación, elaboración y actualización de los Planes Escolares de Gestión del Riesgo de Desastres, PEGERD, en Instituciones Educativas de los Municipios de Buenavista, Córdoba., Génova, Pijao y La Tebaida. Con una inversión de \$ 51.943.002</p>
91	<p>355 Organismos de la Acción Comunal de Primer Grado beneficiados, con procesos de reconocimiento y protocolización de dignatarios y 9 Asociaciones municipales de los municipios de Génova, Córdoba, Pijao, Buenavista, Calarcá, Salento, Montenegro, Filandia, Quimbaya, Circasia y La Tebaida con procesos de fortalecimiento. Con una inversión de \$ 60.497.035</p>

No.	LOGROS
92	668 mujeres y 612 hombres de las Instituciones Educativas, Alcaldías y Juntas de Acción Comunal de los 12 municipios del Departamento, beneficiados con procesos de asistencia técnica, en el cumplimiento del Código Nacional de Convivencia y Seguridad, resolución pacífica de conflictos dentro de las comunidades y acciones sobre la comercialización de drogas "Política Ruta Futuro." Con una inversión de \$135.143.538
93	12 municipios de departamento beneficiados con la realización de los 9 Comités de Orden Público, 14 Consejos de Seguridad, 0 mesas de seguridad descentralizadas "ESTRATEGIA PONGÁMONOS AL TINTO IMPACTANDO A LA POBLACIÓN CIVIL", con la toma de decisiones para contrarrestar y mantener el orden público en el departamento del Quindío. Con una inversión de \$36.000.000
94	12 municipios del departamento beneficiados, con el proceso de implementación de la Política Pública de Libertad Religiosa, destacando el Foro de Libertad Religiosa, Culto y Conciencia en la Universidad del Quindío, con un aforo de 150 líderes religiosos y la participación del Gobernador del Quindío el día 25 de noviembre del 2022. Con una inversión de \$ 78.642.500
95	7 Obras infraestructura deportiva en el departamento del Quindío intervenida, así: <ul style="list-style-type: none"> ✓ Estadio del municipio de Córdoba: ✓ Estadio Montenegro ✓ Estadio de La Tebaida ✓ Cancha en el barrio Villa del Café en el municipio de Armenia ✓ Cancha barrio Arco Iris en el municipio de Armenia ✓ Cancha barrio La Cecilia en el municipio de Armenia. ✓ Escenario deportivo las Garzas en Pijao. Con una inversión del orden de \$1.227.296,09
96	Adjudicación del CONTRATO DE OBRA PARA EL MEJORAMIENTO Y ADECUACIÓN DE LA INFRAESTRUCTURA EDUCATIVA EN EL DEPARTAMENTO DEL QUINDIO, con el propósito de intervenir treinta y ocho (38) sedes de Las Instituciones Educativas del departamento del Quindío Por un valor de \$2.387.719.609
97	21 camas suministradas al hospital RED SALUD del municipio de Armenia, con el propósito de aumentar la capacidad instalada para la atención de emergencias pacientes COVID. Con una inversión del orden de \$ 816.337.658,81
98	Adjudicación del contrato para LA CONSTRUCCIÓN, SUMINISTRO E INSTALACIÓN DE PARQUES BIOSALUDABLES Y PARQUES INFANTILES EN DIFERENTES MUNICIPIOS DEL DEPARTAMENTO DEL QUINDÍO", por un valor de \$ 772.760.856,00, beneficiando 11 municipios del departamento del Quindío
99	31 habitaciones para el área de hospitalización general y ginecobstetricia construidas y modernización de la subestación de energía frontera comercial Hospital Departamental Universitario del Quindío San Juan de Dios, con el propósito de mejorar la capacidad instalada
100	Dos Instituciones de Seguridad y Justicia del Estado en el Departamento Quindío con procesos de mantenimiento:

No.	LOGROS
	<ul style="list-style-type: none"> ✓ Cárcel Peñas Blancas: ✓ Cárcel de mujeres patio sindicatos Armenia: <p>Con una inversión del orden de \$ 59.013.333</p>
101	<p>8 Instituciones Educativas del departamento con procesos de mantenimiento:</p> <ul style="list-style-type: none"> ✓ Instituciones Educativas Los Pinos del municipio de Salento ✓ Institución Educativa Naranjal municipio de Quimbaya ✓ Institución Educativa Libre de Circasia – sede – Consuelo Betancourt ✓ Institución Educativa Antonio Nariño – Calarcá Quindío ✓ Institución Educativa Francisco Miranda, del corregimiento La India municipio de Filandia Quindío. ✓ Institución Educativa Quimbaya – Sede Principal ✓ Institución Educativa Policarpa Salavarrieta – Sede – Antonia Santos municipio de Quimbaya. ✓ Institución Educativa Quimbaya – Sede Sagrado Corazón <p>Con una inversión del orden de \$ 1.123.778.167</p>
102	<p>2 mantenimientos a la infraestructura cultural en el departamento del Quindío:</p> <ul style="list-style-type: none"> ✓ Casa Museo del municipio de La Tebaida ✓ Museo de la Quindianidad en el Municipio de Buenavista <p>Con una inversión del orden de \$ 26.500.000</p>
103	<p>7 intervenciones realizadas en el proceso de adecuación de la Casetas Comunes en el departamento del Quindío, en los municipios de Salento, Circasia y Armenia. Con una inversión del orden de \$ 33.753.333</p>
104	<p>1088 niños, niñas y adolescentes entre los 6 y los 12 años de los doce municipios del departamento, beneficiados con el programa escuelas deportivas, con el objetivo de fomentar el desarrollo físico, emocional, a través de la iniciación y fundamentación deportiva</p>
105	<p>12 Municipios del Quindío con servicios de recreación y hábitos y estilos de vida saludable, beneficiando a la comunidad con el programa de Nuevo Comienzo (Adulto Mayor), Campamentos Juveniles, programas de actividad física y eventos periódicos y masivos, brindando el servicio de instructores, servicios logísticos, dotación</p>
106	<p>20 medallas (6 de oro, 6 de plata y 8 de bronce), en las disciplinas deportivas patinaje, atletismo, para-atletismo, judo, ajedrez, natación, tenis de mesa y pesas, en los juegos Intercolegiados disputados en entre los meses de abril y mayo de la presente vigencia, constituyéndose en la mejor participación del Quindío de las 111 versiones de los juegos Intercolegiados a nivel nacional, recalcando que el 80% de las medallas de oro fueron logradas por atletas SALVAVIDAS apoyados por el gobierno departamental</p>
107	<p>4443 niños, niñas y adolescentes de los 12 municipios del Departamento, participaron en las diferentes disciplinas deportivas de la fase departamental de los Juegos Intercolegiados</p>

No.	LOGROS
108	25 organismos deportivos apoyados, con servicio de metodólogos, apoyo técnico, administrativo y biomédico. Ligas y clubes apoyados en el proceso de reconocimiento y actualización, fortaleciendo la condición física de los deportistas con suplementos alimenticios, servicios biomédicos y con dotación
109	78 deportistas de alto rendimiento y proyección, apoyados con un reconocimiento económico periódico y con incentivos por sus logros

114

Tabla No.22 Principales logros línea estratégica Productividad y Competitividad, vigencia 2022

No.	LOGROS
1	148 empresas prestadoras de servicios turísticos del departamento certificaron "SELLO BIOCHECK- IN" - protocolos de bioseguridad
2	Plan Estratégico de Turismo aprobado por un periodo de 10 años (2022-2032), a través de la Ordenanza No. 0003 de 2022, donde se establecen las principales líneas de actuación turística del Departamento del Quindío, para mejorar la competitividad del destino
3	Dos nuevas aerolíneas (Wingo- Viva air), con 8 nuevas frecuencias semanales, (4 Armenia-Bogotá y 4 Armenia-Rio negro) para completar 7 aerolíneas que conectan al departamento del Quindío con 63 destinos internacionales, beneficiando de esta forma a la población Quindiana, gracias a la gestión realizada por la Administración Departamental
4	Página web del destino Quindío (www.quindiocorazondecolombia.com), beneficia a todos los empresarios de la cadena productiva del turismo, con procesos de visibilización a nacional e internacional. Con una inversión de \$25.000.000
5	Entrega del recinto gastronómico del municipio de Salento, el cual cuenta con 20 establecimientos gastronómicos, que benefician alrededor de 40 familias, además de 60 locales artesanales
6	Gestión de recursos para los recintos gastronómicos de: Pijao con un valor de \$1.820.153.804 millones, con un aporte del Departamento del \$361.947.951 millones; Montenegro con \$2.412.600.619 y aporte de la administración de \$479.759.631; Quimbaya \$3.304.048.127 con un aporte de la administración departamental de \$657.148.454
7	50 empresarios de la cadena productiva del turismo, (hoteles, gastronomía, parques temáticos, experiencias) beneficiados con procesos de promoción de la oferta de alto valor dentro del destino del Quindío, en el marco de la conformación del "Club de Alto Valor". Con una inversión de \$120.000.000.

No.	LOGROS
8	\$22.391.594.000 desembolsado, con 259 operaciones de crédito, producto del convenio con Bancoldex -Línea de crédito especial “Quindío Responde”, beneficiando a empresarios de ocho (08) municipios del Departamento del Quindío (Armenia, Calarcá, Circasia, Filandia, La Tebaida, Montenegro Quimbaya y Salento), a través del otorgamiento de compensación de la tasa de interés con recursos del departamento, con una inversión por parte del departamento del orden de MIL MILLONES DE PESOS M/CTE (\$1.000.000.000)
9	Se adquieren 400 datafonos para entrega gratuita a comercios, emprendedores y mi pymes del departamento del Quindío. A la fecha se han entregado más de 200 datafonos
10	18 planes de negocio fortalecidos a través de la inyección de recursos entre 75 y 80 millones de pesos, a través de la ejecución del proyecto “Fortalecimiento del ecosistema de emprendimiento mediante el acompañamiento técnico y servicio de apoyo financiero para emprendedores en el departamento del Quindío” a través de convocatoria del Fondo Emprender- SENA en convenio con la gobernación del Quindío. Con un aporte por parte del departamento de \$ 600.391.062 y de \$900.000.000
11	Conformación de la mesa gastronómica y la realización del congreso de bienestar con una inversión de la administración departamental de 80 millones y el apoyo del evento QUINDIO CAFÉ Y SABOR con un aporte de 172 millones de la administración departamental
12	Lanzamiento oficial del Centro de Innovación y Emprendimiento del Departamento del Quindío, en el marco del proyecto para el Fortalecimiento del ecosistema de emprendimiento financiado con recursos de regalías. A la fecha se han atendido 445 emprendedores del departamento del Quindío, a través de mentorías especializadas e integrales. Con una inversión de \$457.273.898
13	Reactivación del Observatorio Regional del Mercado Laboral del Quindío, a través de convenio con la Universidad la Gran Colombia, que generó tres reportes del mercado laboral, los cuales fueron socializados en Foro de Reactivación Económica
14	Reconocimiento a la Secretaria de Turismo, Industria y Comercio por el apoyo a la estrategia JUNTOS POR LA INCLUSION liderada por UNHCR ACNUR y CONFENALCO ANTIOQUIA
15	35 participantes en la versión número 41 de la Vitrina Turística ANATO 2022, con el fin de promocionar el destino Quindío Corazón de Colombia, con la participación de 14 agencias de viajes operadoras, 6 cafés especiales, 5 agremiaciones del Sector Turístico, 3 municipios del Departamento del Quindío, 3 parques temáticos, 3 actividades turísticas y 1 Medio de Comunicación Regional. Impactando 6.612 personas. Con una inversión del orden de los \$225.000.000
16	188 expositores de la cadena productiva del café hicieron presencia en la Octava Edición de EXPO EJE CAFÉ, realizada en el Parque del Café del departamento del Quindío, durante los días los días 18 al 21 de agosto de 2022, con 14.000 visitantes diarios aproximadamente, 5.091 caficultores de manera gratuita y 4 compradores internacionales inscritos
17	40 familias cacaoteras del Departamento del Quindío, participaron en La Feria de CHOCOSHOW, en la ciudad de Bogotá, con el propósito de promocionar los emprendimientos agroindustriales entorno a la cadena productiva del cacao

No.	LOGROS
18	320 familias impactadas con la firma de Convenios Alianzas Productivas Fase III, con el Ministerio de Agricultura y los Municipios de Génova- Córdoba-Pijao-Quimbaya- Circasia y Buenavista, para la formalización de las apuestas productivas de plátano, banano, guadua, piscicultura, porcicultura, avicultura y ganadería. Con una inversión de las instancias cofinanciadoras de \$5.363.688.000.
19	657 familias impactadas, con la firma de Convenios de 17 Alianzas Productivas Fase II, con el Ministerio de Agricultura y los Municipios de Génova, Filandia, Quimbaya, Circasia, Salento, Calarcá, Pijao, Córdoba, Montenegro, Armenia y Buenavista, para la formalización de las apuestas productivas de apicultura, cacao, plátano, aromáticas, mora, hortalizas, aguacate, huevos, maracuyá y granadilla. Con una inversión de las instancias cofinanciadoras de \$8.137.070.086
20	900 familias de los 12 Municipios del Departamento, beneficiadas con la ejecución del proyecto “Desarrollo Experimental para la Competitividad del Sector Cafetero del Departamento del Quindío”, financiado con recursos del Sistema General de Regalías, cuyo propósito es la producción del mejor café a través de la Ciencia y la Tecnología. Con una inversión proyectada del orden de \$10.808.199.673
21	800 familias de once municipios del Departamento del Quindío, beneficiadas con el proyecto “Fortalecimiento de un Centro de Innovación y Productividad Agrario adecuando una Infraestructura Tecnológica para Sofisticar el Negocio Cafetero del Quindío”, financiado con recursos del Sistema General de Regalías. Con el propósito de generar conocimiento, capacidad para capturar valor en el proceso agro industrialización, comercialización, exportación a través de la participación del mercado global del café. Con una inversión de \$6.232.604.2475
22	Asociaciones de los municipios de Quimbaya, Montenegro, La Tebaida y Calarcá, beneficiadas con procesos de fortalecimiento de mercadeo y comercialización agropecuaria, a través de la entrega de Toldos, Carpas, Delantales, Puntos Ecológicos y Lavamanos Industriales
23	84 familias, de 6 seis municipios del departamento del Quindío (Buenavista Circasia, Filandia, Génova, Pijao y Quimbaya,) beneficiados con la ejecución del proyecto “Fortalecimiento de la Cadena Productiva del Cultivo de Plátano Variedad Dominico Hartón”, dentro del programa de reactivación económica con enfoque territorial, en articulación con la Agencia de Desarrollo Territorial y los municipios beneficiarios con una inversión de \$2.066.750.891.
24	Préstamos por valor \$1.515.177.700, dentro del programa de apalancamiento financiero, para los proyectos agropecuarios, a través del Banco Agrario- convenio de tasa compensada, de 3 puntos por parte del gobierno departamental, dinamizando el acceso a capital de trabajo y mejorando las condiciones productivas del campo Quindiano, valor prestado generando por parte de la gobernación una compensación de \$119.539.426
25	50 productores agropecuarios beneficiados con la adjudicación de 69 pólizas de seguro de cosecha, en los cultivos de plátano, banano, naranja, bovino, logrando la protección de un patrimonio por valor de 6.741.000.000 asegurando 595 hectáreas de cultivo y 181 animales bovinos. La inversión realizada asciende al monto de \$64.000.000

No.	LOGROS
26	26 familias de la Asociación ASOAGROPIJAO beneficiadas con las adecuaciones físicas de la plata de torrefacción de café en la casa Campesina del Municipio de Pijao. Con una inversión del orden de \$22.634.682
27	12 municipios del departamento del Quindío, beneficiados de jornadas de sensibilización para prevención y erradicación del trabajo infantil. Logrando una atención de más de 200 beneficiarios entre niños, niñas, adolescentes, comunidades y comerciantes. Con una inversión de \$24.000.000.

117

Fuente: Secretarías sectoriales y Entes Descentralizados

Tabla No.23 Principales logros línea estratégica Territorio, Ambiente y Desarrollo Sostenible

No.	LOGROS
1	16 familias del municipio de Quimbaya con la construcción de viviendas bifamiliares denominadas "Ciudadela el Sueño IV- Etapa", a través de convenio realizado con la Empresa para el Desarrollo Territorial – PROYECTA y el municipio de Quimbaya. El total de la inversión ascendió a la suma de \$910.536.621 con un aporte del municipio de Quimbaya de \$750.000.000 y PROYECTA \$160.536.621
2	64 % de avance físico en la ejecución del proyecto "construcción de obras de rehabilitación de la banca en puntos críticos de la vía que intercomunica a Barragán y Génova en el departamento del Quindío. Con una inversión proyectada para la culminación de la obra del orden de \$3.824.195.103,19. Obras impactan positivamente el bienestar de la población
3	70% de avance físico en la ejecución del proyecto "Mejoramiento de vías terciarias mediante el uso de placa huella en los municipios del departamento del Quindío." obra está enmarcada en tres módulos, así: <ul style="list-style-type: none"> ✓ Módulo 1 Circasia: Vereda La Pola, Salento: Vereda Los Pinos - La Coca, Armenia: Puerto Espejo - La India, Filandia: Vereda Bambuco- la cima, El Vergel, Palmera el Silencio. ✓ Módulo 2 Quimbaya: América -Palermo, Malabar- Guaymaral y Las Brisas, Montenegro: Central de Beneficio, Gigante -La Pesquera, La paloma - La Esperanza, La Tebaida: Margarita Pizza Mar. <p>Módulo 3 Pijao: Vía al Tambor- Los Juanes, Génova: Rio Gris, Calarcá: Vía la Rochela - Pencil, Quebrada negra, Buenavista: Cruze Izquierda La picota-Los Juanes, Córdoba:</p>

No.	LOGROS
	Vereda Jardín Alto- Il Berrión, la Soledad y Guayabal. Esta intervención se logra a través de una inversión de \$25.556.199.615
4	22.197 personas de los municipios Génova, Buenavista, Córdoba y Pijao beneficiados con obras de mejoramiento de las condiciones de transitabilidad, vial a través de La Empresa para el Desarrollo Territorial - Proyecta con una inversión de \$222.176.006,03
5	65% de avance en la construcción de la obra Rehabilitación y Mejoramiento de la Vía en el Corregimiento de la India, en el municipio de Filandia, la cual beneficia seis veredas: La India, La Lotería, La Castalia, La Palmera, La Morelia y La Julia con una población aproximada de 3.000 habitantes. Esta intervención se logra a través de la inversión de \$7.673.490.838
6	113 familias, conformadas por 347 personas (100 adultos mayores, 2 indígenas, 2 con orientación sexual diversa, 18 NARP Y 52 víctimas) del municipio de Montenegro, beneficiadas con los estudios técnicos para la realización de 113 mejoramientos de vivienda y saneamiento básico de baños y cocinas
7	161 familias, conformadas por 518 personas (72 discapacitadas, 156 adultos mayores y 23 víctimas) del municipio de La Tebaida, beneficiadas con los estudios técnicos para la realización de 161 mejoramientos de vivienda y saneamiento básico de baños y cocinas
8	200 familias beneficiadas, con la construcción del alcantarillado y el sistema de tratamiento de aguas residuales en el centro poblado La Silvia del municipio de La Tebaida, departamento del Quindío, con una inversión de \$567.511.056,24. Esta inversión generó cerca de 15 empleos directos y 50 empleos fluctuantes, de acuerdo con las dinámicas propias de la construcción.
9	13.412 habitantes del municipio de Filandia beneficiados con la compra de vehículo compactador de residuos sólidos de 17YD3", con una capacidad de 17 yardas cúbicas, dotado de un sistema hidráulico con tanque para el manejo de los líquidos expulsados por la basura, conocidos como lixiviados, y una capacidad aproximada de 8 toneladas, por un valor de 603 millones de pesos, de los cuales el municipio aportó la suma de 403 millones de pesos y el departamento la suma equivalente a 200 millones de pesos
10	62 personas de 12 viviendas del municipio de Montenegro sector calle 14 entre carreras 3 y 4, con procesos de mejoramiento del sistema de alcantarillado. Con una inversión del orden de \$103.000.000
11	80 personas de 19 viviendas del municipio de Génova sector de la Playa, beneficiadas con la reposición de redes de alcantarillado y nuevas acometidas. Con una inversión del orden de los \$240.000.000
12	109 familias del barrio Sueños de Libertad del municipio de Filandia, beneficiados con las obras de construcción del alcantarillado. Con una inversión del orden de los \$229.694.994
13	350 habitantes de la localidad Luis Mauricio Sánchez Araque, del municipio de Salento, beneficiados con las obras de optimización de la red de alcantarillado de la carrera 12 entre calle 7 y 8, calle 8, entre carreras 7 a 9, consistente en el cambio de tubería de concreto a PVC de 20 pulgadas, reposición de placas huella en concreto, construcción y mejoramiento de cámaras de inspección. Con una inversión del orden de los \$216.000.000

No.	LOGROS
14	Inicio de la construcción obras de estabilización y conformación de la banca vía la española - rio verde - barragán, código 40qno4-1, sector Tarapacá, municipio de Calarcá, con una inversión del orden de los \$4.136.072.901,26
15	303,5 kilómetros de vías terciarias en los 12 Municipios del departamento del Quindío con procesos de mantenimiento, en convenio con el Comité de Cafeteros de Quindío, INVIAS, Ejercito Nacional y Maquinaria del Departamento. Con una inversión total de \$4.820.092.218,58
16	70 emergencias atendidas mediante la remoción de derrumbes y perfilado de taludes, a lo largo del departamento, con más de 1.350 m ³ de material removido con la maquinaria del departamento por valor de \$280.149.673,75
17	2 espolones adicionales construidos en OBRA DE ESTABILIZACIÓN Y CONFORMACIÓN DE LA BANCA VÍA LA ESPAÑOLA - RIO VERDE - BARRAGAN, CÓDIGO 40QNO4-1, SECTOR TARAPACA, MUNICIPIO DE CALARCÁ, DEPARTAMENTO DEL QUINDÍO , para mitigar el riesgo de deslizamiento, con un valor pagado en la vigencia 2022 de \$1.158.242.000,39
18	2.5 Km construidos de un total de 5.36 km de la vía que conecta los municipios de Montenegro, Filandia y Quimbaya en el departamento del Quindío. Obra que tiene como ejecutor el municipio de Filandia y como interventor la gobernación del Quindío, por un valor de \$437.564.038.63
19	Inicio de la Obra Modulo 4 estabilización de 20 puntos críticos y rehabilitación de 13,2 km de la vía río verde - Pijao (cód. 40QN03), estabilización de la vía Córdoba- Carniceros (cód. 40Q09), Municipios de Pijao, Buenavista y Córdoba en el Departamento del Quindío, por un valor total de \$18.844.023.098,14
20	Aprobación del Ordenanza No. 026 de diciembre de 2022 "Por medio de la cual se implementa un esquema de pago de servicios ambientales, que fortalezca la gestión integral de las cuencas hidrográficas del Quindío y se dictan otras disposiciones".
21	4.000 personas beneficiadas con campañas para ambientales, ganadores II Cuento Corto por el Clima, de los municipios de La Tebaida, Calarcá, Génova y Armenia
22	120 personas beneficiadas con la dotación de Estufas Ecoeficientes, impactando los municipios de Génova, Buenavista, Córdoba, Calarcá, Quimbaya, Salento, Filandia, con un valor de inversión de \$321.802.600
23	10.025 personas beneficiadas con la implementación de Acciones de Adaptación Etapa I del Plan de Gestión Integral del Cambio Climático (PIGCC) en el Departamento del Quindío y 1.717,28 ha en todo el territorio Quindío

119

Fuente: Secretarías sectoriales y Entes Descentralizados

Tabla No.24 Principales logros línea estratégica Liderazgo, Gobernabilidad y Transparencia

No.	LOGROS
1	Medalla de oro e incentivo por valor de \$25.000.000, en los premios ORCA Observatorio de Registro y Control de Aprehensiones, por segunda vez consecutiva, siendo el único departamento del país en lograr esta distinción en las dos versiones de los premios, realizada en el marco del Encuentro Nacional Anti-contrabando y Finanzas Públicas, llevado a cabo los días 28 y 29 de noviembre de 2022, como reconocimiento al oportuno registro en el aplicativo ORCA, de la Federación Nacional de Departamentos. Incentivo fue invertido en el fortalecimiento del Grupo Operativo Anti- contrabando
2	19.76% de mayor valor recaudado en el presupuesto de ingresos de la vigencia 2022 correspondiente al impuesto al consumo de licores y monopolio. Esto, gracias a las actividades desplegadas en el territorio del Departamento del Quindío por parte del equipo anticontrabando promoviendo el consumo de productos legales
3	Crecimiento en el recaudo del Impuesto sobre vehículos automotores en 14,85% respecto de la vigencia 2021. Lo anterior, gracias a las diferentes campañas realizadas por la Dirección Administrativa Tributaria entre las cuales se destaca: Puntos de recaudo en centros comerciales de la ciudad de Armenia, visitas empresariales personalizadas, campañas publicitarias en medios de comunicación, entre otras
4	\$4.866.135.799 recuperados durante la vigencia 2022, por concepto de cartera de vigencias anteriores correspondiente al impuesto sobre vehículos automotores, sanciones e intereses. Lo anterior, dado el fortalecimiento de las estrategias implementadas para el cobro persuasivo y coactivo desde la Dirección Administrativa Tributaria
5	49 entidades públicas beneficiadas con procesos de capacitación en el mejoramiento de la calidad de la información contable y financiera, toma de decisiones y control; como insumo valioso para la elaboración de los productos a cargo de la Contaduría General de La Nación
6	Calificación AA+ con perspectiva ESTABLE , aumentando el dictamen asignado a la capacidad de pago del Departamento del Quindío por parte de la calificadora value and risk rating con la segunda mejor calificación en el rango de criterios actuales. La calificación anterior en el año 2020 para el Departamento del Quindío fue A+ con perspectiva NEGATIVA . Lo cual de acuerdo con el dictamen de la calificadora muestra destacados resultados en el índice global de competitividad departamental, sobresaliente comportamiento presupuestal, con resultados superavitarios en el quinquenio, permanente seguimiento y control sobre los instrumentos de fiscalización, nivel de endeudamiento controlado, cumplimiento de indicadores ley 617 de 2000 y 358 de 1997 y sólida posición de liquidez

No.	LOGROS
7	130 funcionarios y colaboradores de la Administración Departamental representaron al Quindío en los XXI Juegos Deportivos Nacionales de Servidores Públicos organizados por CORDEMOS, en la ciudad de Yopal Casanare; obteniendo para el Departamento un total de 18 medallas de Oro, Plata y Bronce en diferentes disciplinas deportivas
8	4 caravanas de activación económica en los municipios de Montenegro, Córdoba, Pijao y Filandia, permitiendo el acercamiento de la oferta institucional del gobierno departamental a la ciudadanía de los diferentes municipios del Quindío, además de la generación de ingresos adicionales al sector comercio de cada municipio
9	Cumplimiento a lo establecido en el nuevo código disciplinario conformado por las leyes 1952 de 2019 y 2094 de 2021, en los relacionado con la separación de funciones de investigación y juzgamiento en dependencias diferentes y autónomas entre sí, realizándose de esta forma el proceso de Modernización Administrativa; logrando así garantizar el derecho constitucional al debido proceso de los sujetos disciplinables. Por otro lado, se organizó la estructura administrativa, con la finalidad de asignar funciones relacionadas con el concepto de “Felicidad en el Departamento del Quindío”, con el propósito crear estrategias institucionales para mejorar algunas problemáticas sociales en el territorio
10	98.8 puntos obtenido en el índice de GESTIÓN DEL CONOCIMIENTO Y LA INNOVACIÓN- GESCO realizado por el Departamento Administrativo de la Función Pública a través del FURAG, sobre el 99.3%, valor máximo de referencia nivel nacional. Logrando de esta forma la Gobernación, ser reconocida a nivel Nacional por el diseño de herramientas que han permitido establecer espacios para retener el conocimiento de la Entidad, en donde se destacan el desarrollo de iniciativas como: <ul style="list-style-type: none"> ✓ Diseño e implementación de la Plantilla de Retención del Conocimiento y la Innovación. ✓ Adopción y Adaptación de la Matriz para la identificación de Ideación, Experimentación e Innovación ✓ Diseño e implementación del Banco del Conocimiento
11	Entrega al departamento, por donación del predio de la Posada Alemana, cuyo valor oscila en la suma de \$7.437.000.000, con el cual proyecta desarrollar el proyecto turístico Ecoparque Jardín del Quindío, que incluirá un vivero regional con variedad de especies y esculturas vegetales, un refugio canino que acogerá a animales en vía de adopción, un teleférico entre la Autopista del Café y Salento, y una plazoleta de comidas

No.	LOGROS
12	<p>880 funcionarios beneficiados con la implementación de actividades que permitan el desempeño institucional y la cultura de excelencia, entre las actividades desarrolladas se destacan:</p> <ul style="list-style-type: none"> ✓ Coaching con caballos "inteligencia emocional" para los funcionarios prepensionados de la Entidad. ✓ Celebración del Día de los Niños mediante día lúdico con juegos inflables y recreación. ✓ Celebración de Fechas Especiales ✓ Novenas Navideñas
13	<p>96.1% fue la calificación en Índice de Gestión y Desempeño, obtenida por la Administración Departamental, según la evaluación realizada por el Departamento Administrativo de la Función Pública DAFP, a través del Formulario Único Reporte de Avances de la Gestión, FURAG vigencia 2021 producto del proceso de Implementación de las siete Dimensiones y 20 Políticas del Modelo Integrado de Planeación y de Gestión MIPG, logrando avances significativos en la operatividad del Modelo.</p>
14	<p>Consejo Territorial de Planeación Departamental fortalecido-técnica y logísticamente con el desarrollo de las siguientes actividades: a) Actualización de la página web y redes sociales. b) Diseño y diagramación de la revista del CTPD c) Elaboración y publicación de boletines informativos. d) Realización de las piezas publicitarias para las redes sociales. e) Formación Académica en Planeación y Desarrollo Regional, donde fueron certificados 24 Consejeros territoriales e integrantes de la sociedad civil organizada que participaron.</p>
15	<p>12 municipios del Departamento beneficiados con procesos de asistencia técnica en Ordenamiento y Gestión Territorial: a) Formulación y aprobación del Plan de Desarrollo Departamental 2020-2023. b) Ordenamiento Territorial (POT, PBOT y EOT). c) Políticas Públicas. d) Catastro Multipropósito. e) Banco de Programas y Proyectos - Metodología General Ajustada. f) Modelo Integrado de Planeación y de Gestión MIPG. g) Medición del Desempleo Municipal. h) Entre otros</p>
16	<p>Fortalecimiento del Observatorio Económico Departamental, con el propósito de que sirva como fuente consulta para la estructuración de programas y proyectos, desarrollándose las siguientes actividades: a) Elaboración del Boletín Económico de manera trimestral, b) Elaboración del Informe Laboral Anual) Elaboración de Boletines Informativos. d) Actualización base de datos para recolección de información de las Fichas Estadísticas Municipales y Anuario Estadístico</p>
	<p>Adición de recursos de 7 proyectos aprobados por valor de \$5.455.164.662,29 (Incluidas otras fuentes de financiación), así:</p> <ul style="list-style-type: none"> ✓ Remodelación, modernización y equipamiento de áreas resultantes del reforzamiento estructural y del estudio de reordenamiento físico funcional de

No.	LOGROS
17	<p>la E.S.E. Hospital Departamental Universitario del Quindío San Juan de Dios. Quindío por valor de \$ 125.000.000 (con otras fuentes diferentes al SGR).</p> <ul style="list-style-type: none"> ✓ Construcción de pavimento en concreto asfáltico para el desarrollo regional y la conectividad en los municipios de Montenegro, Filandia y Quimbaya en el departamento del Quindío, por valor de \$ 477.596.557,00. ✓ Construcción de obras de estabilización y rehabilitación de la vía río verde - Pijao (cód. 40QN03), estabilización de la vía Córdoba- Carniceros (cód. 40Q09), Municipios de Pijao, Buenavista y Córdoba en el Departamento del Quindío. ✓ Modernización de la infraestructura física de la Facultad de Ciencias Agroindustriales etapa 2 de la Universidad del Quindío valor de \$ 1.399.660.112 (con otras fuentes diferentes al SGR). ✓ Mejoramiento de la vía Pijao-guacas-Génova (etapa II) código 40QN09 municipios de Pijao y Génova en el Departamento del Quindío, por un valor de \$ 448.912.336. ✓ Estudios y diseños técnicos para la construcción de unidad pediátrica de la ESE Hospital Departamental Universitario del Quindío San Juan de Dios Quindío \$ \$ 150.788.203,76. <p>Fortalecimiento del ecosistema de emprendimiento mediante el acompañamiento técnico y servicio de apoyo financiero para emprendedores en el Departamento del Quindío, por valor de \$ 49.527.062</p>
18	<p>Aprobación de proyectos por valor de \$18.383.389.369,49, incluidas otras fuentes los que permitirán la ejecución de obras de gran impacto social, en cumplimiento del Plan de Desarrollo 2020-2023 “TÚ Y YO SOMOS QUINDÍO, así:</p> <ul style="list-style-type: none"> ✓ Construcción de obras de rehabilitación de la banca en puntos críticos de la vía que intercomunica a Barragán y Génova en el Departamento del Quindío, por valor de \$ 3.824.195.103,19. ✓ Fortalecimiento de capacidades que promuevan el turismo cultural y científico liderado por mujeres caficultoras en el departamento del Quindío, por valor de \$1.371.480.490. ✓ Mejoramiento y rehabilitación de la vía Filandia - La India (código 29QN02-1) en el departamento del Quindío, por valor de \$7.673.490.839. ✓ Mejoramiento de capacidades de CTEI en las cadenas agroindustriales de plátano lácteos cafés especiales frutales de clima frío cítricos y cuero mediante prospectiva tecnológica tecnologías convergentes y modelos de innovación en el Quindío, por valor de \$ 2.395.873.261. ✓ Fortalecimiento de la acuicultura a través de la implementación de nuevas tecnologías para el control sistematizado y maximizando la productividad con enfoque de bioeconomía y sostenibilidad en el departamento del Quindío, por valor de \$ 1.802.569.975.

No.	LOGROS
	<ul style="list-style-type: none"> ✓ Estudios y diseños para la construcción del edificio de investigaciones y colecciones de Ciencias Naturales de la Universidad del Quindío, por valor de \$1.315.779.701,30.
19	Fortalecimiento de la estrategia de gobierno digital de la gobernación, a través de las capacitaciones y/o acompañamientos realizados a diferentes entidades públicas y personas en general
20	Programa 'Botellitas de Amor' liderado por la Oficina de la Gestora Social, consistente en la recolección de elementos de plástico que sirva para el proceso industrial de reciclaje y como mecanismos de protección del medio ambiente, un compromiso del gobierno departamental
21	<ul style="list-style-type: none"> • 30 encuentros ciudadanos realizados, en el proceso de ejecución del proyecto de fortalecimiento de las capacidades institucionales de la administración departamental del Quindío con el equipo de trabajo: <ol style="list-style-type: none"> 1. Modernización de la educación en los municipios del departamento del Quindío con la entrega de las AULAS STEAM -Secretaría TIC febrero 03, 08, 11, 14,16 y 24 de marzo. 2. Ferias de atención y servicio al ciudadano -Activaciones económicas y empleo <ul style="list-style-type: none"> Feria de Atención y servicio al ciudadano a) "Nos metimos al barrio" 19 de febrero b) Activación económica municipio de Montenegro 07 de mayo c) Activación económica municipio de Córdoba 09 de julio de 2022. d) Caravana de Activación Económica Pijao- 29 de octubre e) Festival del Maíz. 13 de agosto Barcelona f) Feria de Emprendimiento Jóvenes. 26 de agosto Salento 3. Programa BIENESTAR MAYOR - Casa del Adulto Mayor Humberto López Vásquez – Córdoba Quindío 23 de febrero. 4. Socialización del programa EnamorArte 2022. 28 de febrero. 5. Segunda entrega de maquinaria para beneficio de café, en beneficio de 50 mujeres cafeteras. 03 de marzo. 6. Primer encuentro colectivo RAP ARMENIA en su primer "HIP – HOP al parque. 19 de abril 7. Homenaje a la niñez "Quindío Territorio de Crianza Amorosa" Festival de crianza amorosa + juego. Del 18 al 30 de abril. 8. Feria Ambiental. 29 de abril. 9. "Celebraciones: <ul style="list-style-type: none"> a) Conmemoración del mes de la familia en los municipios de la Tebaida, Quimbaya, Armenia, y Circasia. 13, 17, 23, 25, 26 y 28 de mayo.

No.	LOGROS
	<p>b) Celebraciones: Homenaje a las madres adultas mayores en el Centro Cultural Metropolitano de Convenciones. 31 de mayo. - celebración de los 50 años de Garay Lo Viste, en el Centro Cultural Metropolitano de convenciones. 3 de junio.</p> <p>c) Celebración día de la familia COMDATA. Colegio Baudilio Montoya Calarcá 16 de julio"</p> <p>10. Fortalecimiento de 40 familias que realizan los procesos de siembra y recolección de hortalizas en el municipio de Córdoba - Asociación Procor. 16 de mayo.</p> <p>11. Diseñar y ejecutar la estrategia "TU Y YO DE LA MANO" a través de jornada deportiva con la compañía del Club balón mano Cuyabros y la administración departamental - en Institución Educativa Teresita sede Luis Carlos galán. 21 de mayo.</p> <p>12. Jornada de entrega de insumos a la Asociación de Productores y Comercializadores Agropecuarios (ASOPYCA) en el marco de las alianzas productivas en fase I, siendo 40 familias beneficiadas en municipio de Salento, Quindío. 25 de mayo.</p> <p>13. Mesa de concertación departamental con diferentes cabildos indígenas con el objetivo de brindar un espacio de diálogo para conocer las necesidades de la comunidad y así garantizar la seguridad y calidad de vida de los pueblos indígenas. 13 de junio.</p> <p>14. Visitas empresariales en el Departamento</p> <p>a) Visita Empresarial a Curtiembres de la María. 15 de junio.</p> <p>b) Café Quindío 05 de agosto de 2022.</p> <p>c) Visita COMDATA 05 de agosto de 2022.</p> <p>d) Visita empresarial Yolis- 27 de octubre</p> <p>e) Visita Bertham 02 de noviembre 2022.</p> <p>f) Visita Don Pollo 02 de noviembre 2022.</p> <p>g) Visita empresarial Icono- 09 de noviembre</p> <p>h) Visita Quebrada negra Calarcá- Queda pendiente</p> <p>i) Visita a Fritomix 13 de diciembre"</p> <p>15. Evento Audiencia Pública de Rendición Pública de Cuentas vigencia 2021 29 de junio.</p> <p>16. III Feria empresarial mujeres TIC Centro de Convenciones. 15,16, 17 de julio</p> <p>17. Charla Trading. 31 de julio Centro de Convenciones</p> <p>18. FESTIC. 30 y 31 de agosto Centro de Convenciones</p> <p>19. Sueña en grande, actividad en conjunto con la Institución Educativa Rufino Cuervo en el Centro Cultural Metropolitano de Convenciones, el día 02 de septiembre del 2022.</p> <p>20. Festival Gastronómico. La Tebaida 15 octubre</p> <p>21. Miss Earth Belleza encanto. 23 de octubre Centro de Convenciones"</p> <p>22. Toma de municipios del Departamento</p>

No.	LOGROS
	<p>a) Toma municipio Quimbaya- 01 de noviembre b) Toma municipio Buenavista- 24 de noviembre c) Toma municipio Córdoba- 12 de noviembre d) Toma de municipio Circasia- 25 de noviembre f) Toma de municipio Filandia- 02 de diciembre</p> <p>23. En el municipio de Salento, Quindío se llevó a cabo expo jóvenes, el día 26 de agosto de 2022.</p> <p>24. Día de niño- 30 Oct Parques de bolívar y 31 de oct Barrio Popular</p> <p>25. Cae a La Feria - Feria de oportunidades juveniles 23 de noviembre</p> <p>26. Feria del sticker. 3 de diciembre Alto del rio Calarcá.</p> <p>27. Feria de Emprendimiento en el Hotel las Camelias 06 de diciembre</p> <p>28. Caravanas navideñas diciembre 09 (Urb. la Milagrosa, los Quindos, la Virginia), Diciembre 12 (Barrios: Nuevo Horizonte, Portal del Edén Alto, Bosques de Pinares), diciembre 13 (Barrios: el Recreo, Las colinas, La Cecilia), diciembre 14 (Barrios: Rojas Pinilla, Villa Carolina 2, la Patria) y diciembre 15 (Barrios: Belencito, La miranda, Pinares).</p> <p>29. Campaña de sensibilización promoción y prevención para la garantía de los derechos de los Niños, Niñas, Adolescentes y familias vulnerables. Diciembre 12.</p> <p>30. Novenas navideñas.</p>
22	Creación de una oficina satélite de empleo, a través de convenio interadministrativo suscrito con el Servicio Nacional de Aprendizaje - SENA Regional Quindío y la Gobernación del Quindío, con el propósito de promover la vinculación laboral, planificar y desarrollar las políticas de acción que permitan impulsar iniciativas empresariales y de empleo y disminuir la tasa de desempleo en el municipio.
23	Más de 40 eventos realizados en el CENTRO CULTURAL METROPOLITANO DE CONVENCIONES del orden institucional, teniendo como invitados a altas personalidades de nivel nacional, local y regional y se recaudó por concepto de arrendamientos en la vigencia 2022 un valor de \$173.496.860 Millones de pesos.
24	Se realizaron más de 75 campañas de divulgación, en las cuales se abordaron temas de Educación, Turismo, Deporte, Agricultura, Medio Ambiente, Protección, Socialización de la Gobernación, Empleo, Salud, Prevención, Infraestructura, Inclusión Social
25	En el proceso de implementación de la estrategia de comunicaciones se emitieron 297 boletines de prensa, informando a la ciudadanía la gestión realizada por la Administración Departamental.

No.	LOGROS
26	100% de cumplimiento del Plan Estratégico de Talento Humano de vigencia 2021: El Plan Anual de Seguridad y Salud en el trabajo, Plan Anual de Vacantes, Plan de Previsión de Recursos, Plan Institucional de Capacitaciones y el Plan de Bienestar Social e Incentivos
27	<ul style="list-style-type: none"> • Cuatro Mejoramientos de la infraestructura institucional de la gobernación del Quindío: ✓ Edificio Centro Administrativo Departamental- Gobernación ✓ Edificio Rodrigo Gómez Jaramillo-Sede de Indeportes ✓ Centro de Convenciones. ✓ Laboratorio de Salud Departamental. <p>Con una inversión del orden de los \$62.321.898</p>
28	Más de 1.667 mujeres beneficiadas con la implementación de la Casa de la Mujer Empoderada para la promoción a la participación ciudadana en escenarios sociales, políticos y fortalecimiento de la asociatividad en el departamento del Quindío “Tú y yo con las mujeres empoderadas.”, con el desarrollo de las siguientes actividades: acompañamiento psicosocial y jurídicos, fortalecimiento de la capacidad emprendedora a través de talleres de capacitación en artes oficios productivos y desarrollo de estrategias para la comercialización de productos. Con una inversión de \$48.426.500.
29	Más de 856 mujeres beneficiadas con la implementación de la “Casa Refugio” con el desarrollo de las siguientes actividades: Pago de subsidio monetario mujeres víctimas de la violencia intrafamiliar en cumplimiento de la Ley 1257 de 2008 y programas de fomento a la no violencia contra la mujer. Con una inversión de \$41.036.667.
30	80 mujeres beneficiadas del Departamento del Quindío, bajo una estrategia de liderazgo con el propósito de incrementar la participación femenina en escenarios sociales y políticos
31	<p>1.500 personas entre personal de planta y contratistas de la Administración Departamental beneficiados con la adecuación de espacio físico “Sala de recarga emocional del CAD”, en cumplimiento al plan de bienestar social e incentivos para la vigencia 2022.</p> <p>Tuvo un costo de \$23.593.511,76 y beneficiará a cerca 1.500 personas que es un porcentaje de la población entre personal de planta y de prestación de servicios.</p>

127

Fuente: Secretarías sectoriales y Entes Descentralizados

Tabla No.25 Principales logros Lotería del Quindío, vigencia 2022

No.	LOGROS
1	A diciembre de 2022, las transferencias a la salud ascienden a la suma de \$13.146.742.750; superando la meta proyectada para la vigencia
2	Premios en poder del público a diciembre de 2022 de \$5.803.829.462.
3	Desarrollo de programa de bienestar social para la fuerza de ventas independiente de la Lotería del Quindío (Lotereros).
4	Fortalecimiento de la reserva técnica de la Lotería del Quindío, donde se cuenta a diciembre de 2022 para cubrir 4.51 veces el valor del premio mayor (\$6.317.084.316)
5	Interacción con los loteros de Risaralda, Tolima y Quindío a través de actividades de activación de marca
6	La Lotería del Quindío obtuvo la reelección de la Presidencia de la Junta Directiva de FEDELCO-Federación de Loterías de Colombia
7	Desarrollo de actividades promocionales y comerciales para incremento de ventas y activación de la marca Lotería del Quindío: Sorteos Unifraccionales incentivando la compra legal con la implementación de la estrategia: <i>“Si en Navidad quieres ganar, legal debes jugar. Esta Navidad te mueve con la Lotería del Quindío”</i> . Premios relacionados con la movilidad: bicicleta, patineta, moto, viaje y automóvil
8	Firma de pacto por la legalidad en los juegos de suerte y azar <i>“Jugar legal es apostarle a la salud de los colombianos”</i> , suscrito entre el Gobernador del Quindío, presidente de Coljuegos y la Lotería del Quindío
9	Ampliación de canal de distribución a nivel nacional: Más de 11.000 puntos de cobertura en convenio con Efecty.
10	Firma de convenio para el juego del sorteo extraordinario de Colombia, logrando la transferencia de \$322.205.520 en beneficio de la salud de los Quindianos

128

A continuación se detallan los links de la página web de la gobernación donde se encuentra contenida la información sobre los instrumentos de planificación (Plan Indicativo, Plan Operativo POAI, Planes de Acción con sus correspondientes seguimientos de la vigencia 2022), además de los Informes de Gestión de la vigencia en mención

Links:

<https://www.quindio.gov.co/plan-de-desarrollo-departamental/plan-indicativo>

<https://www.quindio.gov.co/plan-de-desarrollo-departamental/plan-operativo-anual-de-inversion>

<https://www.quindio.gov.co/plan-de-desarrollo-departamental/planes-de-accion>

<https://www.quindio.gov.co/evaluacion-y-seguimiento-a-la-gestion-publica/segumiento-y-evaluacion-plan-indicativo>

<https://www.quindio.gov.co/evaluacion-y-seguimiento-a-la-gestion-publica/segumiento-y-evaluacion-plan-operativo-anual-de-inversion>

<https://www.quindio.gov.co/evaluacion-y-seguimiento-a-la-gestion-publica/segumiento-y-evaluacion-plan-de-accion>

<https://www.quindio.gov.co/evaluacion-y-seguimiento-a-la-gestion-publica/informes-de-gestion/informes-de-gestion-vigencia-2022>

129

d) Seguimiento y evaluación Plan de Desarrollo con corte a septiembre 2023

El seguimiento al Plan de Desarrollo de la vigencia 2023, se ha venido realizando de manera trimestral en cumplimiento del Decreto No. 00546 del 15 de octubre de 2020, proceso liderado por la Secretaría de Planeación Departamental, en coordinación con las diferentes Secretarías Sectoriales y Entes Descentralizados, quienes son las encargadas de reportar los logros de la gestión realizada (Física y Financiera) de conformidad con las competencias asignadas.

▪ Estado de cumplimiento estrategias Plan de Desarrollo

De las cuatro (4) líneas estratégicas que conforman la estructura del Plan de Desarrollo “Tú y Yo Somos Quindío”, la línea estratégica con mayor porcentaje de compromiso para la vigencia 2023 (septiembre 30) es Productividad y Competitividad con 77.02% ubicándose en nivel de cumplimiento sobresaliente; seguidas de las líneas estratégicas Inclusión social 65.83%, Liderazgo, Gobernabilidad y Transparencia con 65.20% y Territorio, Ambiente y Desarrollo con el 64.89% ubicándose en nivel medio de cumplimiento.

El porcentaje de compromiso al 30 de septiembre de 2023 es de 65.83% del valor definitivo apropiado (\$461.276.584.364) con nivel de cumplimiento medio (semáforo amarillo).

Tabla No.26 Ejecución de recursos de inversión por líneas estratégicas del Plan de Desarrollo “Tú y yo somos Quindío” a septiembre 2023

Línea Estratégica	Presupuesto Definitivo	Compromisos	% Comp.	Obligaciones	% Oblig.
Inclusión Social y Equidad	361,049,880,495	237,678,901,391	65.83%	199,119,229,285	55.15%
Productividad y Competitividad	7,203,920,037	5,548,518,855	77.02%	3,436,335,884	47.70%
Territorio, Ambiente y Desarrollo Sostenible	63,711,931,616	41,340,260,685	64.89%	7,998,109,632	12.55%
Liderazgo, Gobernabilidad y Transparencia	29,310,852,216	19,110,433,305	65.20%	12,912,996,982	44.06%
Total, Inversión	461,276,584,364	303,678,114,235	65.83%	223,466,671,782	48.45%

Fuente: Secretaría de Planeación Departamental

▪ Estado de cumplimiento programas Plan de Desarrollo septiembre 2023

De los cuarenta y cinco (45) programas que conforman la estructura del Plan de Desarrollo “Tú y yo somos Quindío”, los que tienen porcentaje de avance de compromisos más alto son:

Promoción de los métodos de resolución de conflictos. "Tú y yo resolvemos los conflictos" 100%, Sistema penitenciario y carcelario en el marco de los derechos humanos. "Quindío respeta derechos penitenciarios" 99.84%, Aprovechamiento de mercados externos. "Tú y yo a los mercados internacionales" 97.17%, Calidad y fomento de la Educación "Tú y yo preparados para la educación superior" 95.23%, Fomento del desarrollo de aplicaciones, software y contenidos para impulsar la apropiación de las Tecnologías de la Información y las Comunicaciones (TIC) "Quindío paraíso empresarial TIC-Quindío TIC" 92.76%, Gestión, protección y salvaguardia del patrimonio cultural colombiano. "Tú y yo protectores del patrimonio cultural" 90.29%, Acceso a soluciones de vivienda. "Tú y yo con vivienda digna" 89.45%, Desarrollo tecnológico e innovación para el crecimiento empresarial 89.25%, Atención, asistencia y reparación integral a las víctimas. "Tú y yo con reparación integral" 88.44%, Gestión del cambio climático para un desarrollo bajo en carbono y resiliente al clima. "Tú y yo preparados para el cambio climático" 87.70%, Facilitar el acceso y uso de las Tecnologías de la Información y las

Comunicaciones (TIC) en todo el territorio nacional. "Tú y yo somos ciudadanos TIC" 86.99%, Gestión de la información y en conocimiento ambiental. "Tú y yo conscientes con la naturaleza" 86.66%, Fomento del desarrollo de aplicaciones, software y contenidos para impulsar la apropiación de las Tecnologías de la Información y las Comunicaciones (TIC) "Quindío paraíso empresarial TIC-Quindío TIC", 86.02%, Inclusión productiva de pequeños productores rurales. "Tú y yo con oportunidades para el pequeño campesino" 85.40%, Productividad y competitividad de las empresas colombianas. "Tú y yo con empresas competitivas" 83.67%, Ciencia, tecnología e innovación agropecuaria. "Tú y yo con un agro interconectado" 83.61%, Aseguramiento y Prestación integral de servicios de salud "Tú y yo con servicios de salud" 83.41%, Sanidad agropecuaria e inocuidad agroalimentaria. "Tú y yo con un agro saludable" 82.52%, Acceso de la población a los servicios de agua potable y saneamiento básico. "Tú y yo con calidad del agua" 82.11%, con nivel de cumplimiento Sobresaliente (semáforo Verde Oscuro)

131

Tabla No.27 Ejecución de recursos de inversión por programas del Plan de Desarrollo "Tú y yo somos Quindío" septiembre 2023

PROGRAMA	PRESUPUESTO DEFINITIVO	COMPROMISOS	%COMP.	OBLIGACIONES	% OBLIG.
Inclusión Social y Equidad	361,049,880,495	237,678,901,391	65.83%	199,119,229,285	55.15%
Promoción al acceso a la justicia. "Tú y yo con justicia"	251,582,300	178,067,832	70.78%	117,664,334	46.77%
Promoción de los métodos de resolución de conflictos. "Tú y yo resolvemos los conflictos"	67,000,000	67,000,000	100%	41,877,332	62.50%
Sistema penitenciario y carcelario en el marco de los derechos humanos. "Quindío respeta derechos penitenciarios"	67,000,000	66,893,333	99.84%	57,949,998	86.49%
Inspección, vigilancia y control. "Tú y yo con salud certificada"	25,471,865,573	2,539,390,341	9.97%	1,973,757,956	7.75%

PROGRAMA	PRESUPUESTO DEFINITIVO	COMPROMISOS	%COMP.	OBLIGACIONES	% OBLIG.
Salud Pública, "Tú y yo con salud de calidad"	5,753,247,953	4,527,902,469	78.70%	2,485,449,134	43.20%
Aseguramiento y Prestación integral de servicios de salud "Tú y yo con servicios de salud"	54,260,059,510	45,257,096,780	83.41%	35,437,907,030	65.31%
Calidad, cobertura y fortalecimiento de la educación inicial, preescolar, básica y media." Tú y yo con educación y calidad"	228,879,966,848	157,135,962,477	68.65%	143,879,171,333	62.86%
Calidad y fomento de la Educación "Tú y yo preparados para la educación superior"	216,733,000	206,389,945	95.23%	96,789,945	44.66%
Facilitar el acceso y uso de las Tecnologías de la Información y las Comunicaciones (TIC) en todo el territorio nacional. "Tú y yo somos ciudadanos TIC"	1,298,986,169	1,129,990,819	86.99%	754,733,749	58.10%
Fomento del desarrollo de aplicaciones, software y contenidos para impulsar la apropiación de las Tecnologías de la Información y las Comunicaciones (TIC) "Quindío paraíso empresarial TIC-Quindío TIC"	424,788,331	394,028,331	92.76%	336,152,331	79.13%
Promoción y acceso efectivo a procesos culturales y artísticos. "Tú y yo somos cultura Quindiana"	4,689,879,055	3,732,247,846	79.58%	2,194,940,484	46.80%

PROGRAMA	PRESUPUESTO DEFINITIVO	COMPROMISOS	%COMP.	OBLIGACIONES	% OBLIG.
Gestión, protección y salvaguardia del patrimonio cultural colombiano. "Tú y yo protectores del patrimonio cultural"	316,859,422	286,097,000	90.29%	251,292,000	79.31%
Atención, asistencia y reparación integral a las víctimas. "Tú y yo con reparación integral"	497,116,497	439,645,906	88.44%	303,466,408	61.05%
Desarrollo Integral de Niños, Niñas, Adolescentes y sus Familias. "Tú y yo niños, niñas y adolescentes con desarrollo integral"	1,423,963,360	1,137,481,385	79.88%	803,000,423	56.39%
Inclusión social y productiva para la población en situación de vulnerabilidad. "Tú y yo, población vulnerable incluida"	450,710,000	295,985,066	65.67%	200,093,733	44.40%
Atención integral de población en situación permanente de desprotección social y/o familiar "Tú y yo con atención integral"	11,559,848,714	7,462,452,385	64.55%	4,086,950,800	35.35%
Fomento a la recreación, la actividad física y el deporte para desarrollar entornos de convivencia y paz "Tú y yo en la recreación y en deporte"	11,318,219,952	6,632,097,351	58.60%	2,558,858,495	22.61%
Formación y preparación de deportistas. "Tú y yo campeones"	6,723,777,250	4,300,915,598	63.97%	2,098,897,487	31.22%
Fortalecimiento de la convivencia y la seguridad ciudadana. "Tú y yo seguros"	7,378,276,561	1,889,256,527	25.61%	1,440,276,313	19.52%

PROGRAMA	PRESUPUESTO DEFINITIVO	COMPROMISOS	%COMP.	OBLIGACIONES	% OBLIG.
Productividad y Competitividad	7,203,920,037	5,548,518,855	77.02%	3,436,335,884	47.70%
Inclusión productiva de pequeños productores rurales. "Tú y yo con oportunidades para el pequeño campesino"	1,671,449,039	1,427,334,516	85.40%	694,944,995	41.58%
Servicios financieros y gestión del riesgo para las actividades agropecuarias y rurales. "Tú y yo con un campo protegido"	61,807,909	29,000,000	46.92%	19,200,000	31.06%
Ordenamiento social y uso productivo del territorio rural. "Tú y yo con un campo planificado"	162,072,093	116,821,666	72.08%	77,966,666	48.11%
Aprovechamiento de mercados externos. "Tú y yo a los mercados internacionales"	106,000,000	103,000,000	97.17%	93,000,000	87.74%
Sanidad agropecuaria e inocuidad agroalimentaria. "Tú y yo con un agro saludable"	72,725,000	60,013,333	82.52%	31,258,333	42.98%
Ciencia, tecnología e innovación agropecuaria. "Tú y yo con un agro interconectado"	83,358,333	69,700,000	83.61%	35,335,000	42.39%
Infraestructura productiva y comercialización. "Tú y yo con agro competitivo"	183,676,627	79,606,866	43.34%	51,624,183	28.11%
Productividad y competitividad de las empresas colombianas. "Tú y yo con empresas competitivas"	3,694,241,674	3,090,943,962	83.67%	2,190,695,861	59.30%
Generación y formalización del empleo. "Tú y yo con empleo de calidad"	958,955,166	409,954,999	42.75%	145,900,000	15.21%

PROGRAMA	PRESUPUESTO DEFINITIVO	COMPROMISOS	%COMP.	OBLIGACIONES	% OBLIG.
Derechos fundamentales del trabajo y fortalecimiento del diálogo social. "Tú y yo con una niñez protegida"	19,000,000	15,000,000	78.95%	12,413,333	65.33%
Desarrollo tecnológico e innovación para el crecimiento empresarial	71,719,518	64,013,013	89.25%	46,813,013	65.27%
Generación de una cultura que valora y gestiona en conocimiento y la innovación.	118,914,678	83,130,500	69.91%	37,184,500	31.27%
Territorio, Ambiente y Desarrollo Sostenible	63,711,931,616	41,340,260,685	64.89%	7,998,109,632	12.55%
Infraestructura red vial regional. "Tú y yo con movilidad vial"	50,672,132,208	33,633,540,790	66.37%	3,329,367,122	6.57%
Seguridad de Transporte. "Tú y yo seguros en la vía"	168,932,650	117,625,000	69.63%	111,275,000	65.87%
Fortalecimiento del desempeño ambiental de los sectores productivos. "Tú y yo guardianes de la biodiversidad."	195,655,000	90,526,666	46.27%	37,063,333	18.94%
Conservación de la biodiversidad y sus servicios ecosistémicos. "Tú y yo en territorios biodiversos"	2,930,230,691	793,087,342	27.07%	423,338,332	14.45%
Gestión de la información y en conocimiento ambiental. "Tú y yo conscientes con la naturaleza"	173,700,000	150,530,000	86.66%	26,220,000	15.09%
Ordenamiento Ambiental Territorial. "Tú y yo planificamos con sentido ambiental"	2,051,159,839	414,914,498	20.23%	229,018,405	11.17%

135

PROGRAMA	PRESUPUESTO DEFINITIVO	COMPROMISOS	%COMP.	OBLIGACIONES	% OBLIG.
Gestión del cambio climático para un desarrollo bajo en carbono y resiliente al clima. "Tú y yo preparados para el cambio climático"	189,004,574	165,748,333	87.70%	113,538,333	60.07%
Acceso a soluciones de vivienda. "Tú y yo con vivienda digna"	1,270,255,308	1,136,248,641	89.45%	681,247,911	53.63%
Acceso de la población a los servicios de agua potable y saneamiento básico. "Tú y yo con calidad del agua"	5,366,830,696	4,406,469,765	82.11%	2,771,041,875	51.63%
Gestión del riesgo de desastres y emergencias. "Tú y yo preparados en gestión del riesgo"	694,030,650	431,569,649	62.18%	275,999,321	39.77%
Liderazgo, Gobernabilidad y Transparencia	29,310,852,216	19,110,433,305	65.20%	12,912,996,982	44.06%
Fomento del desarrollo de aplicaciones, software y contenidos para impulsar la apropiación de las Tecnologías de la Información y las Comunicaciones (TIC) "Quindío paraíso empresarial TIC-Quindío TIC"	477,000,000	410,338,334	86.02%	218,193,334	45.74%
Fortalecimiento del buen gobierno para el respeto y garantía de los derechos humanos. "Quindío integrado y participativo"	2,856,270,438	2,108,577,498	73.82%	1,269,729,710	44.45%

PROGRAMA	PRESUPUESTO DEFINITIVO	COMPROMISOS	%COMP.	OBLIGACIONES	% OBLIG.
Fortalecimiento a la gestión y dirección de la administración pública territorial "Quindío con una administración al servicio de la ciudadanía "	25,977,581,778	16,591,517,473	63.87%	11,425,073,938	43.98%
Total	461,276,584,364	303,678,114,235	65.83%	223,466,671,782	48.45%

137

Fuente: Secretaría de Planeación Departamental

A continuación, se detallan los links de la página web de la gobernación donde se encuentra contenida la información sobre los instrumentos de planificación (Plan Indicativo, Plan Operativo POAI, Planes de Acción con sus correspondientes seguimientos de la vigencia 2021), además de los Informes de Gestión de la vigencia en mención

▪ Estado de cumplimiento Plan Operativo Anual de Inversiones POAI por Secretaría Sectorial septiembre 2023

El Plan Operativo del departamento, se encuentra constituido por el Sector Central y los Entes Descentralizados (Empresa para el Desarrollo Territorial PROYECTA, Instituto Departamental del Deporte y Recreación del Quindío - INDEPORTES y el Instituto Departamental de Tránsito del Quindío- IDTQ) los cuales al 30 de septiembre de 2023 presentaron el 65.85% de compromiso frente al total de presupuesto de inversión definitivo (\$461,276,584,364), porcentaje que nos ubica en un nivel de cumplimiento medio (semáforo amarillo); representados así: Sector Central, el 65.61% del total del presupuesto definitivo (\$446,070,294,553) y Sector Descentralizado, el 72.46% del total del presupuesto definitivo (\$15,206,289,810).

Al analizar la inversión del Sector Central y las diferentes secretarías que tuvieron bajo su responsabilidad la ejecución de recursos, se encuentra que en su orden las dependencias con mayor porcentaje de recursos comprometidos en la ejecución de las líneas estratégicas y programas del Plan de Desarrollo "TÚ Y YO SOMOS QUINDÍO" al 30 de septiembre de 2023 son: Secretaría Tecnología de la Información y las Comunicaciones 87.98%, Secretaría Privada 84.45%, Secretaría de Salud 81.88%, Secretaría de Salud 80.73%, Secretaría de Hacienda 78.96%, Secretaría Turismo, Industria y Comercio 72.97%, Secretaría de Planeación 70.51%, Secretaría de Educación 67.87%, Secretaría de Familia 68.15%,

Secretaría Agricultura, Desarrollo Rural y Medio Ambiente 43.44%, Secretaría Administrativa 51.93%, Secretaría Aguas e Infraestructura 48.84% y Secretaría del Interior 41.10%.

138

Las Secretarías Sectoriales y Entes Descentralizados que han tenido un mayor porcentaje de ejecución de las metas físicas (Semáforo Sobresaliente y Satisfactorio) con corte al 30 de septiembre de 2023, con cumplimiento sobresaliente en su orden son las Secretarías y Entes Descentralizados que se relacionan a continuación: Hacienda (100%), Tecnologías de Información y Comunicación la Comunicación (88%), Interior (77%), IDTQ (75%), Cultura (60%), Educación y Familia (58%), Salud (57%). Las demás Secretarías y Entes Descentralizados se encuentran por debajo del 35%.

Tabla No.28 Estado de ejecución del Plan Operativo Anual de Inversiones POAI por Unidades Ejecutoras, septiembre 2023

Unidad Ejecutora	Apropiación Definitiva	Certificados	% Certif.	Compromisos	% Comp.	Obligaciones	% Oblig.	Saldo Disponible	% Disp.
Administrativa	14,299,509,202	7,443,523,933	52.05%	7,426,096,468	51.93%	5,736,079,164	40.11%	6,855,985,269	47.95%
Planeación	1,457,064,026	1,067,446,716	73.26%	1,027,446,716	70.51%	750,496,949	51.51%	389,617,310	26.74%
Hacienda	5,228,695,734	4,621,040,201	88.38%	4,128,740,001	78.96%	2,770,470,322	52.99%	607,655,533	11.62%
Aguas e Infraestructura	95,388,240,820	77,773,989,414	81.53%	46,587,486,823	48.84%	8,326,632,805	8.73%	17,614,251,406	18.47%
Interior	9,959,166,049	7,083,686,721	71.13%	4,093,109,473	41.10%	2,834,017,219	28.46%	2,875,479,328	28.87%
Cultura	4,901,071,565	4,469,523,173	91.19%	3,956,641,513	80.73%	2,419,452,484	49.37%	431,548,392	8.81%
Turismo Industria y Comercio	4,131,910,174	3,122,141,655	75.56%	3,015,227,295	72.97%	1,871,860,861	45.30%	1,009,768,519	24.44%
Agricultura, Desarrollo Rural y Medio Ambiente	5,930,194,939	3,733,467,910	62.96%	3,168,968,721	53.44%	1,670,929,247	28.18%	2,196,727,029	37.04%
Privada	4,558,243,430	3,963,680,500	86.96%	3,849,426,333	84.45%	2,639,579,240	57.91%	594,562,930	13.04%
Educación	224,637,789,381	157,328,166,221	70.04%	154,702,853,722	68.87%	142,350,472,033	63.37%	67,309,623,160	29.96%
Familia	9,615,731,819	8,222,934,706	85.52%	6,552,726,858	68.15%	5,574,752,257	57.98%	1,392,797,114	14.48%

Unidad Ejecutora	Apropiación Definitiva	Certificados	% Certif.	Compromisos	% Comp.	Obligaciones	% Oblig.	Saldo Disponible	% Disp.
Salud	63,633,783,396	53,111,784,516	83.46%	52,102,416,260	81.88%	39,722,856,790	62.42%	10,521,998,881	16.54%
Tecnología de la Información y las Comunicaciones	2,328,894,018	2,079,022,997	89.27%	2,048,990,497	87.98%	1,375,566,427	59.07%	249,871,021	10.73%
Subtotal	446,070,294,553	334,020,408,661	74.88%	292,660,130,679	65.61%	218,043,165,798	48.88%	112,049,885,892	25.12%
Indeportes	10,324,433,912	7,870,520,305	76.23%	6,372,265,340	61.72%	3,430,065,987	33.22%	2,453,913,607	23.77%
Proyecta	4,712,923,248	4,640,643,232	98.47%	4,528,093,216	96.08%	1,882,164,996	39.94%	72,280,016	1.53%
Instituto Departamental de Transito	168,932,650	117,625,000	69.63%	117,625,000	69.63%	111,275,000	65.87%	51,307,650	30.37%
Subtotal	15,206,289,810	12,628,788,537	83.05%	11,017,983,556	72.46%	5,423,505,983	35.67%	2,577,501,273	16.95%
Total	461,276,584,364	346,649,197,199	75.15%	303,678,114,235	65.83%	223,466,671,782	48.45%	114,627,387,165	24.85%

Fuente: Secretaría de Planeación Departamental

- Estado de cumplimiento Metas Producto

141

Tabla No.29 Semaforización Indicadores Producto Plan de Desarrollo “Tú y yo somos Quindío” septiembre 2023

Semaforización Indicadores Producto	No. Meta Producto	%
Sobresaliente (Entre 80%-100%)	80	28,07%
Satisfactorio (Entre 70% -79,99%)	51	17,89%
Medio (Entre 60%-69,99%)	47	16,49%
Bajo (Entre 40% - 59,99%)	43	15,09%
Critico (Entre 0% - 39,99%)	64	22,46%
Total	285	100%
No programadas		11
Total, Indicadores Producto	296	

Fuente: Secretaría de Planeación Departamental

- Principales logros a septiembre 2023

Los principales logros que se han obtenido durante la vigencia 2023, con corte al 30 de septiembre, evidencia que la Administración Central Departamental orientó la ejecución de los recursos de acuerdo con lo establecido en el Plan de Desarrollo “TÚ Y YO SOMOS QUINDÍO”, obteniendo una adecuada coordinación con cada una de las Secretarías que le conforman.

Tabla No.30 Principales logros línea estratégica Inclusión Social y Equidad

No.	LOGROS
1	26.803 estudiantes pertenecientes a las 54 Instituciones Educativas Oficiales, de los 11 Municipios no certificados en educación, se benefician con el Programa de Alimentación Escolar PAE. Con recursos comprometidos por valor de \$17,826,345,413, equivalente al 79.80% del valor apropiado para la vigencia 2023
2	2.367 estudiantes pertenecientes a 47 Instituciones Educativas Oficiales ubicadas en los 11 Municipios no certificados en educación se beneficiaron con el Programa de Transporte Escolar. Con recursos comprometidos por valor de \$ 1, 204, 900,000.00, equivalente al 100% de los recursos apropiados para la vigencia 2023.
3	2.106 estudiantes en condición de discapacidad y con Talentos Excepcionales pertenecientes a las 54 Instituciones Educativas Oficiales ubicadas en los 11 Municipios no certificados en educación, atendidos con modelos educativos flexibles; a través de un equipo interdisciplinario de docentes y profesionales de apoyo (Psicólogos, fonoaudiólogas, terapeutas ocupacionales, educadoras especiales, pedagogos) y apoyos pedagógicos (modelos lingüísticos, interpretes en lengua de señas), para cubrir las 4 ofertas educativas que se encuentran establecidas en el Decreto 1421 del 2017 como son: Oferta general, oferta bilingüe bicultural, oferta hospitalaria, oferta para adultos. Con recursos comprometidos por valor de \$1, 226, 423,333.00 equivalente al 89.96% de los recursos apropiados para la vigencia 2023.
4	2 estrategias y programas de fomento para el acceso y la permanencia a la educación superior o postsecundaria, con incentivos económicos para el acceso a la educación superior (Universidad del Quindío - Universidad la Gran Colombia, Institución Universitaria EAM), con recursos comprometidos por valor de \$206.389.945, equivalente al 95.23% de los recursos apropiados para la vigencia 2023
5	54 Instituciones Educativas del departamento en competencias comunicativas en un segundo idioma, beneficiando aproximadamente (100) docentes del nivel de preescolar y básica primaria, adscritas a la Secretaría de Educación Departamental, a través del convenio de asociación celebrado entre el Departamento del Quindío y la Corporación Universitaria Remington.
6	54 Instituciones Educativas oficiales y sus sedes anexas, beneficiadas con procesos de asistencia técnica continua, en la educación inicial, preescolar, básica y media: <ul style="list-style-type: none"> - Planes escolares de gestión del riesgo a Instituciones Educativas oficiales. - Apropiación de la estrategia formando familias en instituciones educativas, en el marco de la implementación de ambientes tecnológicos integrales para el mejoramiento de los procesos de enseñanza - aprendizaje. - Caracterización y acompañamiento al programa de alfabetización y educación de adultos. - Implementación de actividades que contribuyan al mejoramiento de las condiciones de los ambientes escolares. - Implementación del Plan Territorial de lectura, escritura y oralidad - Implementación de la jornada única. - Relación con ruta de mejoramiento institucional - Fortalecimiento del modelo escuela nueva entre otras.

No.	LOGROS
7	6.376 estudiantes y docentes atendidos con "Servicios de Atención Psicosocial": 1.366 Docentes y 5.010 estudiantes: <ul style="list-style-type: none"> - Taller Bienestar Emocional - Taller Estrategias Ser Saludable Emocionalmente y de Atención Salud Mental - Taller Acompañamiento Psicológico - Taller Orientación Primeros Auxilios
8.	2.106 estudiantes con Discapacidad y Talentos Excepcionales atendidos con Modelos Educativos Flexibles; a través de un equipo interdisciplinario de docentes y profesionales de apoyo (Psicólogos, fonoaudiólogas, terapeutas ocupacionales, educadoras especiales, pedagogos) y apoyos pedagógicos (modelos lingüísticos, interpretes en lengua de señas).
9.	4.586 estudiantes beneficiados en actividades para la mitigación de la deserción escolar en la población estudiantil de las IE Oficiales del departamento: <ul style="list-style-type: none"> - Fortalecimiento de las competencias socioemocionales, motivación escolar orientados a generar factores protectores y mitigar riesgos en deserción escolar. - Charlas, talleres y dinámicas de grupos en las que se logró la participación activa de los estudiantes, espacios que les sirvió de apoyo y estímulo para continuar con sus estudios.
11	26 Escuelas de Padres apoyadas a través del acompañamiento continuo a las Instituciones Educativas Oficiales de los municipios en fortalecimiento de sus proyectos de escuela de padres, cuidadores y familia, así: <ul style="list-style-type: none"> ▪ CALARCÁ: John F Kennedy, San José ▪ QUIMBAYA: IE Instituto Quimbaya, Laurel, Simón Bolívar, María Inmaculada ▪ PIJAO: Luis Granada Mejía, Santa Teresita, Instituto Pijao ▪ CIRCASIA: IE Libre, Henry Marín Granada, Luis Eduardo Calvo Cano, San José ▪ FILANDIA: San José fachadas y Sagrado Corazón de Jesús. ▪ MONTENEGRO: Jesús Maestro, Goretti, Marco Fidel Suarez. ▪ SALENTO: Boquía y Liceo Quindío. ▪ LA TEBAIDA: Antonio Nariño, Gabriela Mistral, Instituto Tebaida, La Popa, Luis Arango Cardona y Pedacito de Cielo.
12	Tres (3) Instituciones Educativas beneficiadas con dotaciones: <p>a) IE Antonio Nariño del municipio de La Tebaida, con: 8 juegos de puesto de trabajo preescolar, cada juego compuesto por una (1) mesa preescolar y tres (3) sillas de preescolar - dos (2) mesas auxiliares preescolar - una (1) mesa docente - una (1) silla docente - un (1) tándem de tres (3) canecas - un (1) tablero para marcador borrable - dos (2) muebles de almacenamiento.</p> <p>b) IE liceo Quindío del municipio de Salento, con: doce (12) aulas de básica secundaria que contienen cada aula de: cuarenta (40) puestos de trabajo, cada juego corresponde a una (1) mesa y una (1) silla secundaria - una (1) mesa docente - una (1) silla docente Un (1) juego tándem de tres (3) canecas - un (1) tablero para marcador borrable - un (1) mueble de almacenamiento. Dotación de ambiente escolar de biblioteca: diez(10) módulos de biblioteca de 1,30 mt - diez (10) mesas trapezoidales - cuatro (4) cubículos dobles - un (1) sofá de tres (3) puesto - treinta (30) sillas interlocutoras - ocho (8) sillas giratorias monoconcha -</p>

No.	LOGROS
	<p>dos (2) revisteros - cinco (59) butacos auxiliares - un (1) mueble móvil de recolección de libros - un (1) tablero móvil - un (1) mueble de almacenamiento biblioteca. Dotación de ambiente escolar de restaurante: veinte (20) mesas de cafetería auditorio cada una con ocho (8) sillas de cafetería auditorio - una (1) estufa enana - un (1) punto ecológico de tres (3) canecas - una (1) estufa de tres (3) puestos.</p> <p>c) IE Liceo Andino del municipio de Filandia con: cuarenta (40) puestos de trabajo, cada juego corresponde a una (1) mesa y una (1) silla secundaria - una (1) mesa docente - una (1) silla docente - un (1) juego tándem de tres (3) canecas - un (1) tablero para marcador borrable - un (1) mueble de almacenamiento. cuatro (4) aulas de básica primaria que contienen cada aula de: cuarenta (40) puestos de trabajo, cada juego corresponde a una (1) mesa y una (1) silla secundaria - una (1) mesa docente - una (1) silla docente - un (1) juego tándem de tres (3) canecas - un (1) tablero para marcador borrable - un (1) mueble de almacenamiento. Dotación de ambiente escolar de biblioteca: diez (10) módulos de biblioteca de 1,30 mt - diez (10) mesas trapezoidales - cuatro (4) cubículos dobles - un (1) sofá de tres (3) puesto - treinta (30) sillas interlocutoras - ocho (8) sillas giratorias monoconcha - dos (2) revisteros - cinco (59) butacos auxiliares - un (1) mueble móvil de recolección de libros - un (1) tablero móvil - un (1) mueble de almacenamiento biblioteca. Dotación de ambiente laboratorio: diez (10) mesones de laboratorio física y química - cuarenta (40) butacos para laboratorio física y química - tres (3) estantes de depósito - tres (3) muebles móviles - un (1) tándem de canecas - dos (2) muebles de almacenamiento laboratorio de física y química - un (1) tablero para marcador borrable. Dotación aula docente, dotación oficina administrativa</p>
13	5.400 personas de los municipios del departamento se formaron de manera informal en áreas de música, teatro, danza, artes plásticas, trova y saberes (tejido), a través de las Casas de la Cultura e Instituciones Educativas de los municipios de Quimbaya, Montenegro, Armenia, La Tebaida y Calarcá. Con recursos comprometidos por valor de \$ 457.292.168, equivalente al 88.48% de los recursos apropiados para la vigencia 2023
14	31 organizaciones culturales del Departamento, beneficiadas con la Convocatoria de Concertación Departamental, a través de convenios, cuyo propósito fue el fortalecimiento de los procesos de producciones artísticas. Con una inversión del orden de los \$717.898.534
15	11 estímulos entregados a los artistas independientes, con becas que promueven la investigación, creación y producción artística y cultural por un total de \$157.500.000 millones.
16	En proceso de Formulación del Plan Decenal de Biocultural vigencia 2024-2034, a través del desarrollo de mesas temáticas, con el propósito lograr el fortalecimiento del sector cultural. Con recursos comprometidos por valor de \$43.013.333, equivalente al 84.34% de los recursos apropiados para la vigencia 2023

No.	LOGROS
17	107.201 usuarios atendidos desde las Bibliotecas Municipales, con el apoyo del equipo de promoción de lectura, a través del desarrollo de actividades en espacios convencionales y no convencionales, como: El Programa “La llave del saber”, con recursos comprometidos por valor \$422.757.067, equivalente al 83.59% de los recursos apropiados para la vigencia 2023.
18	10 municipios del departamento beneficiados con procesos de asistencias técnicas en listas Indicativas, declaratorias, inventarios, mecanismos de protección, creación de Comités Locales del Paisaje Cultural Cafetero de Colombia PCCC. Con recursos comprometidos por valor de \$91.799.500, equivalente al 86.20% de los recursos apropiados para la vigencia 2023.
19	3 procesos de publicaciones realizado para la promoción y divulgación del patrimonio cultural: a)- Investigación En Trismo Cultural como actividad sectorial en el Quindío, b)- publicación de MONIOURAL de cocinas tradicionales, c)-Una investigación de Seguridad Alimentaria de Saberes Ancestrales Alimenticios en el Departamento Del Quindío, Con recursos comprometidos por valor de \$ 91.447.500, equivalente al 85.87% del valor apropiado para la vigencia 2023.
20	5 proyectos adjudicados en los municipios Buenavista, Calarcá, Córdoba, Filandia y Salento, con recursos de IVA Telefonía Móvil, conforme a la evaluación y criterio del Consejo Departamental de Patrimonio y el concepto favorable del Ministerio de Cultura. Con recursos comprometidos por valor \$102.850.000, equivalente al 99.03% de los recursos apropiados para la vigencia 2023.
21	100 gestores culturales matriculados en el primer semestre de las áreas artísticas de Música, Artes Plásticas y Artes Escénicas, la cuales están así : a) 65 artistas de las áreas de Artes Plásticas y Música cursan ya su segundo semestre académico b) 35 artistas del Área Artística de Artes Escénicas ya inicio su primer semestre académico con la Universidad de Antioquia
21	35 personas beneficiados con procesos de acompañamiento familiar y comunitario para la superación de la pobreza, a través de generación de emprendimientos en los municipios de Armenia, Buenavista, Calarcá, Córdoba, Filandia, Génova, Montenegro, Quimbaya y Salento. Con recursos comprometidos por valor de \$21, 800,000, equivalente al 57.82% de los recursos asignados para la vigencia 2023.
22	Con un promedio de 350 habitantes de calle o en condición de calle, de 9 municipios (Génova, Quimbaya, Filandia, Pijao, Circasia, La Tebaida, Montenegro, Buenavista y Córdoba) beneficiados con servicios de ducha y refrigerio. Con recursos comprometidos por valor de \$130.021.666, correspondiente al 78.61% de los recursos asignados para la vigencia 2023
23	\$54.408.333 de recursos comprometidos, equivalente al 72.85% del valor apropiados para la vigencia 2023 e invertidos en el proceso de implementación del Plan de Acompañamiento al Ciudadano Migrante, con el desarrollo de las siguientes actividades: ✓ 64 migrantes ecuatorianos (Indígenas) con enfoque diferencial, pertenecientes cabildos QUICHUA afiliados a la Organización Regional del Quindío ORIQUN y Filial a la Organización de Colombia ONIC, beneficiados con la oferta de los diferentes

No.	LOGROS
	<p>servicios ofrecidos por la embajada de Ecuador en Colombia para la realizar trámites (situación laboral, académica, de estado civil y otros requerimientos).</p> <ul style="list-style-type: none"> ✓ 120 migrantes venezolanos beneficiados con procesos de articulación interinstitucional con la Embajada Interina de Venezuela y la Asociación de Venezolanos en el Quindío ASOVENQUIN, a través de la campaña de servicios consulares, con el objetivo de ofertar diferentes servicios como la expedición de diferentes documentos, necesarios para realizar los trámites a nivel laboral, de salud, académica, de estado civil y otros requerimientos que le permiten hacer vida en Colombia. ✓ 129 migrantes venezolanos con la campaña de servicios médicos para la población migrante no regularizada, en articulación Gobernación del Quindío, ONG Francesa Médicos del Mundo la Asociación de venezolanos en el Quindío ASOVENQUIN, para la atención en medicina general, planificación familiar, toma de muestras, atención Psicológica y entrega de medicamentos
24	1.280 estudiantes de 10 Instituciones Educativas de los municipios de Armenia, circasia, La Tebaida, Génova, Pijao, Filandia, Montenegro, Quimbaya, Calarcá y Armenia, beneficiados con 60 talleres, conducentes a mitigar y prevenir la discriminación étnica en la población estudiantil NARP del Departamento del Quindío. Con recursos comprometidos por valor de \$28.613.333 equivalente al 46.15% de los recursos asignados para la vigencia 2023.
25	3 cabildos y 2 resguardos indígenas asentados en el departamento del Quindío con procesos de fortalecimiento de los Planes de Vida, que permitan priorizar las necesidades más urgentes de la comunidad. Con recursos comprometidos por valor de \$73.331.733, equivalente al 45.27% de los recursos apropiados para la vigencia 2023.
26	Jóvenes del Sistema de Responsabilidad Penal para Adolescentes y escuelas de padres de las instituciones educativas de los municipios de Calarcá, Quimbaya, Pijao, Circasia, Filandia, Montenegro, Salento y la Tebaida, beneficiados con procesos de acompañamiento para el fortalecimiento de los proyectos de vida, afianzamiento de los lazos de amor entre los miembros de la familia, en búsqueda del fortalecimiento del entorno familiar. Con recursos comprometidos por valor de \$ 12.946.666, correspondiente al 23.76% de los recursos asignados para la vigencia 2023
27	4734 jóvenes del departamento del Quindío, beneficiados con la implementación de la Política Pública de Juventud en el Departamento del Quindío, generando espacios de vinculación de las juventudes y el gobierno departamental. Con recursos comprometidos por valor de \$314.287.389, correspondiente al 71.05% de los recursos asignados para la vigencia 2023
28	150 madres gestantes y lactantes de los sectores más vulnerables del departamento del Quindío, beneficiadas con el proyecto “Entornos Protectores”: con acompañamiento psicosocial en 4 entornos: Salud, educación, hogar y espacio público, de los municipios de Armenia, Calarcá, Circasia y La Tebaida. Con recursos comprometidos por valor de \$25.413.333, equivalente al 92.41% de los recursos asignados para la vigencia 2023
29	12 emprendimientos juveniles focalizados y fortalecidos, mediante el acampamiento a las unidades productivas colectivas. Con recursos comprometidos por valor de \$60.061.667, equivalente al 79.21% de los recursos apropiados para la vigencia 2023

No.	LOGROS
30	Se iniciaron las obras de la construcción del Centro Integral de Discapacidad del Departamento del Quindío, con recursos ordinarios y del crédito, a septiembre se tiene un compromiso de los recursos por valor de 3.049.428.918, correspondiente al 62.49% de los recursos apropiados para la obra en la vigencia 2023.
31	125 personas con discapacidad, beneficiadas con dispositivos técnicos con el propósito de suplir las necesidades de atención de la población aportando bienestar y calidad de vida. Con recursos comprometidos por valor de \$80.000.000 equivalente al 100% de los recursos apropiados para la vigencia 2023.
32	9.542 personas mayores, beneficiadas con la transferencia de la estampilla para el bienestar del Adulto Mayor, de los Centros de Bienestar y Centros Vida del departamento del Quindío, con el propósito de mejorar la calidad de vida a través de la atención integral, valor transferido al 30 de septiembre 3.748.198.472, equivalente al 65.19% de los recursos presupuestados para la vigencia 2023.
33	150 madres gestante, niños y niñas hasta los dos años de los municipios de Armenia, Calarcá, Circasia y la Tebaida, beneficiadas con la entrega del complemento alimenticio (proteína, vegetales, frutas, legumbres y granos), además de talleres de fortalecimiento psicosocial y nutricional, con el propósito de mejorar las condiciones de vida de los niños y niñas de la primera infancia. Programa realizado en convenio con la Fundación Éxito, con una inversión de más de \$125.000.000
34	Más de 2.500 niños, niñas y adolescentes, se beneficiaron con el evento de homenaje a la niñez "QUINDIO TERRITORIO DE CRIANZA AMOROSA" llevado a cabo en los 12 municipios del departamento, impactando las zonas urbanas y rurales, con el propósito de promover la inclusión y mitigación los factores de violencia este grupo poblacional
35	500 personas beneficiadas con la implementación del programa "Tú y yo comprometidos con los sueños", a través del desarrollo de jornadas de prevención de la vulneración de derechos de niños, niñas y adolescentes. Con recursos comprometidos por valor de \$35.635.000, equivalente al 40.49% de los recursos apropiados para la vigencia 2023.
36	<p>\$432.962.331 de recursos comprometidos, equivalente al 87.75% de los recursos apropiados en la vigencia 2023 para la implementación de la Política Publica de Primera Infancia, Infancia y Adolescencia, así:</p> <ul style="list-style-type: none"> ✓ 12 municipios del Departamento del Quindío, beneficiados con jornadas en prevención y erradicación de la explotación sexual, comercial de niños, niñas y adolescentes (ESCNNA) y talleres de fortalecimiento de los entornos de la infancia y adolescencia. ✓ 7 municipios Calarcá, Circasia, Filandia, La Tebaida, Montenegro, Pijao y Salento beneficiados con jornadas de trabajo para el fortalecimiento de las capacidades técnicas de los equipos de trabajo de las Administraciones Municipales, en el proceso de adopción, ajuste, implementación y seguimiento de la Política Pública de Primera Infancia, Infancia y Adolescencia. ✓ 2 mesas de participación de niños, niñas y adolescentes, 2 Consejos ordinarios Departamentales de Política Social, y 2 Comités Departamentales e Interinstitucionales para la Primera Infancia, Infancia, Adolescencia y Familia,

No.	LOGROS
	realizados al 30 de septiembre de 2023 ✓ Se realizó la Audiencia Pública de Rendición Pública de Cuentas de Niños, Niñas, Adolescentes y Jóvenes 2020 – 2023, el 20 de junio de 2023, en el Centro de Convenciones Metropolitano de Armenia, con transmisión en los municipios del Departamento
37	836 mujeres del departamento del Quindío, beneficiadas con la implementación de la Política Pública de Equidad de Género para la Mujer, generando espacios de vinculación de las mujeres y el gobierno departamental; además de la socialización de la ruta de atención a la mujer víctima. Con recursos comprometidos por valor de \$175.387.305, equivalente al 64.20% de los recursos apropiados para la vigencia 2023.
38	297 personas con orientación sexual e identidad de género diversas (OSIGD) del departamento del Quindío, beneficiados con la implementación de la Política Pública de Diversidad Sexual e Identidad de Género “QUINDÍO DIVERSO”, a través de la generación de espacios libres de discriminación, entornos seguros y de inclusión. Con recursos comprometidos por valor de \$130.209.090, equivalente al 62.84% de los recursos apropiados para la vigencia 2023.
39	370 mujeres pertenecientes a Asociaciones de Mujeres, fortalecidas a través de la Implementación de estrategias de acompañamiento y asesoría. Con recursos comprometidos por valor de \$ 37.500.000, equivalente al 80.99% de los recursos apropiados para la vigencia 2023
40	70 estudiantes de grado 11 de algunas instituciones educativas del municipio de La Tebaida y los grados sexto, séptimo, octavo, noveno, décimo y undécimo de la Institución Educativa Antonio Nariño del municipio de Calarcá, en temas de salud mental para prevenir el suicidio y servicios amigables de salud para jóvenes y adolescentes en los municipios de Filandia, Circasia, Salento, Pijao, Génova, Córdoba, Buenavista, Calarcá, Quimbaya, La Tebaida y Montenegro, Con recursos comprometidos por valor de \$ 152.958.999, equivalente al 94.16% de los recursos apropiados para la vigencia 2023
41	\$1.772.317.437,27 millones distribuidos en las 11 ESES de primer nivel del departamento por subsidio a la oferta, con el propósito de garantizar la continuidad de la prestación de los servicios de salud en el Departamento
42	\$37.402.001.978 millones por pago de Acuerdo de Punto Final hasta el cierre de la vigencia 2022 en las fases 1,2 y 3 en la Red Pública y Privada del departamento, por atenciones de servicios de salud no incluidas en el Plan de Beneficios de Salud PBS, con recursos de cofinanciación de la Nación. Además, se realizaron pago a la Red Pública y Privada del departamento por atenciones de servicios de salud no incluidas en el Plan de Beneficios PBS, por valor de \$4.877.021.155 (recursos propios).
43	Gestión para la “Modernización del Laboratorio de Salud Pública Departamental Quindío”, proyecto viabilizado por Ministerio de Protección, Salud y Seguridad Social MSPSS, por valor de \$35,849,183,783.00, financiado con recursos del Sistema General de Regalías SGR, Nación y del Departamento
44	3.204 análisis y 108 auditorías para el fortalecimiento de las actividades de vigilancia y control del laboratorio de salud pública en el Departamento del Quindío. Con recursos comprometidos por valor de \$1.041.256.329, equivalente al 81.98% de los recursos apropiados para la vigencia 2023

No.	LOGROS
45	922 registros sanitarios expedidos de la siguiente manera: 248 conceptos sanitarios a establecimientos generadores de residuos peligrosos con riesgo biológico de competencia departamental; 424 de inspección, Vigilancia y Control IVC a establecimientos de viviendas transitorias, 220 visitas de IVC a establecimientos comerciales y 30 visitas de IVC a hogares comunitarios
46	11 municipios con procesos de inspección y vigilancia (Salento, Filandia, Circasia, Córdoba y Quimbaya, Pijao, Filandia, Tebaida, Montenegro, Buenavista, Génova) a través de 23 visitas a los prestadores de servicio de acueducto de competencia Departamental (Salento 2, Filandia 2, Circasia 2, Córdoba 2, Calarcá 2 y Quimbaya 1, Pijao 2, Tebaida 2, Montenegro 2, Buenavista 1, Génova 1 y los acueductos rurales de La Virginia 1, Barcelona 1, Cruces 1 y San Juan de Carolina 1)
47	290 agricultores y personas expuestas a plaguicidas beneficiadas con 12 jornadas de vigilancia epidemiológica en 8 municipios del Departamento (Calarcá, Circasia, Montenegro, Buenavista, Quimbaya, Filandia, Armenia, Córdoba), con procesos de vigilancia de plaguicidas organofosforados y carbamatos, a través de la toma de muestras de Acetilcolinesterasa en sangre 11 visitas de inspección y verificación sanitaria a 6 objetos de interés que usan y manejan sustancias químicas (empresas de fumigación, expendios de sustancias químicas) en los municipios de Armenia, Montenegro y Quimbaya; como resultado de esta actividad se emitieron 3 conceptos sanitarios favorables y 3 pendientes de cumplir con la normatividad vigente.
48	Modelo de Inspección, Vigilancia y Control del Departamento implementado, con el desarrollo de: a) 65 Visitas de Inspección, Vigilancia y Control a Establecimiento Farmacéuticos, b) 18 Visitas de Acompañamiento a IPS y establecimiento farmacéuticos para destrucción de Medicamentos de control especial y monopolio del Estado, c) 2 Expediciones de actos administrativos de otorgamiento para el manejo de medicamentos de control especial y monopolio del estado: Renovaciones, Inscripciones, Modificaciones
	En los 11 municipios se formulan y ejecutan real y efectivamente acciones de promoción, prevención, vigilancia y control de vectores y zoonosis mediante: a) 20 visitas para la implementación de la EGI (estrategia de gestión integral) ZONOSIS, b) 20 asistencias técnicas de acompañamiento a los PLS (planes locales de salud) y ESE (empresas sociales del estado) de los municipios de competencia departamental que permita planear, monitorear, realizar el seguimiento continuo e integral y evaluar la ejecución de las líneas de gestión de la salud pública, la promoción de la salud, la gestión del riesgo y la prevención de las entidades zoonóticas. b) Acompañamiento a 30 instancias de participación así: COVECOM (comité de vigilancia epidemiológica comunitaria) 11, CSZQ (consejo seccional de zoonosis Quindío) 3, COTSA (consejo territorial de salud ambiental) 3, del CDSAN (comité departamental de seguridad alimentaria y nutricional) 1, del CONSEA consejo seccional agropecuario) 2, MDCTIA (mesa departamental de ciencia tecnología e innovación agropecuaria) 3, del CICC (comité interinstitucional de cambio climático) 4 y 3 JUDEAS (juntas defensoras de animales) (Filandia, Circasia y Pijao) donde se

No.	LOGROS
	<p>han socializado los documentos Técnicos e las Políticas Públicas en proceso de Formulación para el Quindío (EGI ZONOSIS , Protección y Bienestar Animal, Seguridad Alimentaria y Nutricional y el Plan de Salud Ambiental y Adaptación al Cambio Climático).</p> <p>c) 220 visitas a EVAs (establecimientos veterinarios y afines) en los 12 municipios</p> <p>d) Se realizó seguimiento a la concordancia entre la notificación de casos y observación de los animales agresores en los casos de agresiones por animales potencialmente transmisores de la rabia (APTR) en el Quindío a 537 casos</p> <p>e) Se realizaron acciones de gestión interadministrativa, gestión institucional sectorial y transectorial (CSZQ-COVECOM), para prevenir los riesgos generados por la infestación del Caracol Gigante Africano, aprobando el Protocolo de Manejo para el control y erradicación para el Sector Rural.</p>
49	Cinco (5) Planes de Gestión integral de Residuos PGIR asistidos, generados en atención en salud en los municipios y sus Hospitales de competencia Departamental (Hospital Roberto Quintero Villa de Montenegro, Cementerio la Ofrenda de Calarcá, Hospital San Vicente de Paul de Filandia, Hospital San Vicente de Paul de Circasia, Hospital mental de Filandia)
50	177 visitas de inspección y verificación de las condiciones sanitarias, locativas y de bioseguridad realizadas en 98 establecimientos, con actividades económicas de salas de Belleza, Peluquerías y Barberías, ubicados en los municipios de Circasia, Calarcá (Barcelona), Montenegro (Pueblo Tapao), Quimbaya, Génova y Buenavista. 15 conceptos sanitarios emitidos favorables y 83 establecimientos pendientes del cumplimiento de la normatividad vigente.
51	11 municipios del Departamento (Buenavista, Calarcá, Circasia, Córdoba, Filandia, Génova; La Tebaida, Montenegro, Pijao, Quimbaya, y Salento) con socialización del documento técnico del Programa de atención psicosocial y salud integral a víctimas - PAPSIVI, dando continuidad a la atención psicosocial a víctimas del conflicto armado
	<p>(12) municipios del Departamento con ejecución de acciones y medidas especiales:</p> <ul style="list-style-type: none"> • Socialización del Sistema Indígena de Salud Propio Intercultural (SISPI), en los 6 municipios donde existe comunidad Indígena Embera-Chami y en la Escuela Jesús María Morales Calarcá y la Bella, Buenavista 2 escuelas, Córdoba y Buenavista. • Levantamiento de un inventario del recurso humano existente en la comunidad como son: Autoridades en salud propias existentes en la comunidad, Enfermeras, parteras, médicos tradicionales., se viene socializando el tema de deberes y derechos en Salud a la población Indígena de competencia Departamental. (1 por Municipio) donde se encuentra la población. • Socialización de los deberes y derechos en Salud a poblaciones Vulnerables, 3 familias por municipio (4 municipios) y con enfoque diferencial (personas mayores, niños niñas y adolescentes, población en proceso de reinserción, personas con discapacidad, habitante de calle, grupo organizados mujeres) • Promoción de la estrategia de hábitos y estilos de vida, para educar a las familias en el consumo de alimentación saludable, el no consumo de alcohol, la cesación del tabaco y el fomento de la práctica de la actividad física en población Migrante en 3 Municipios Salento, Calarcá, y Montenegro.

No.	LOGROS
	<ul style="list-style-type: none"> Sensibilización sobre el <i>cuidado al cuidador</i> en 2 CBA y 2 Centros Días del Departamento (Q) de Pijao y Córdoba y Buenavista., Sensibilización en prevención de la Violencia contra la mujer (en población: adulto mayor, víctimas del conflicto, personas con discapacidad, grupos organizados de mujeres) en 3 municipios de competencia Departamental. Realización de talleres educativos en 2 Municipios del Departamento (Armenia y Calarcá), en temas de salud sexual, sexualidad, reproducción, prevención del embarazo, anticonceptivos, infecciones de transmisión sexual y rutas de acceso a la salud a población Afrodescendiente, en 2 Municipios población en general en 2 colegios población Seguimiento a la implementación de las rutas de mantenimiento y promoción de la salud y la ruta materno perinatal en 2 IPS públicas (Hospital la Misericordia Calarcá, y Hospital San Roque Córdoba), con enfoque diferencial étnico
52	3204 muestras analizadas que llegaron al laboratorio como parte de la vigilancia en salud pública, en control de calidad y diagnóstico de COVID, enfermedades respiratorias e intensificación de toma de muestras de dengue y malaria por brote.
53	108 visitas de asistencia técnica y auditoría de estándares de calidad a la red de laboratorio del Departamento realizadas, con relación a los programas de tuberculosis, lepra, malaria, leishmaniasis y enfermedades infecciosas, al igual que se realizan visitas de cumplimiento de auditoría para verificación de estándares de calidad en cumplimiento a la Res. 1619 de 2015 a los laboratorios de la red clínica, de la red de aguas, alimentos y citología cáncer de cuello uterino.
54	1243 usuarios asistidos de e diferentes actores en salud (Instituciones prestadoras de servicios de salud, prestadores de transporte especial de pacientes, profesionales independientes y prestadores con objeto social diferente); en actividades consistentes en: Realización de visitas previa o de certificación de las condiciones de habilitación de servicios; verificaciones de cumplimiento de requisitos para el licenciamiento de equipos emisores de radiaciones ionizantes, visitas de mantenimiento hospitalario, de acompañamiento en la formulación de proyectos ; asistencias técnicas en el sistema Único de habilitación y, Visitas de inspección vigilancia y control por quejas a prestadores de servicios
55	66 Procesos tramitados con aplicación del procedimiento administrativo sancionatorio, como apoyo operativo a la inversión social en salud en el Departamento del Quindío
56	314 PQRS tramitadas efectivamente por el servicio de atención a la comunidad SAC de la Secretaría de Salud Departamental
57	11 Campañas de gestión del riesgo realizadas en temas de consumo, aprovechamiento biológico, calidad e inocuidad de los alimentos en 11 municipios de competencia Departamental, con actividades en el sector gastronómico del Departamento (Restaurantes tradicionales, comidas rápidas, asaderos, panaderías, cafeterías, tiendas supermercados, alimentos en vía pública, entre otros, se intervino y fortaleció la vigilancia de Expendios de Carnes)

No.	LOGROS
	<p>2 municipios con aplicación de medidas sanitarias de seguridad (Calarcá y Quimbaya) eliminando factores de riesgo que pudieran afectar la salud pública del departamento, 3 municipios con atención de eventos de interés en salud pública (ETAS) (La Tebaida, Génova, Montenegro y Circasia).</p> <p>100% de las PQRS relacionados con quejas sanitarias y emisión de Conceptos Sanitarios para establecimientos atendidas</p> <p>Se realizó el muestreo de alimentos y bebidas conforme a programación concertada con el LDSP y se hicieron los reportes pertinentes a los usuarios y al INVIMA.</p> <p>Participación en el 9º encuentro de autoridades sanitarias de inspección, vigilancia y control de alimentos y bebidas para consumo humano.</p>
58	<p>8 Campañas de promoción de la salud y prevención de riesgos asociados a condiciones no transmisibles realizadas, mediante visitas de seguimiento a los planes de mejoramiento de 8 IPS privadas (IDIME, IPS SALUD DEL CARIBE, VIVA IPS del municipio de Armenia; Centro de Especialistas del Eje del municipio de Calarcá; IPS San Esteban municipio de La Tebaida e IPS Policlínico del Café del municipio de Montenegro, Virrey Solís IPS, Maxisalud IPS), y a una (1) IPS pública, para el seguimiento a los hallazgos encontrados en la evaluación realizada en el primer semestre del año frente al proceso de implementación de las RIAS</p>
59	<p>Formulación del Plan de Fortalecimiento de Capacidades en Salud Ambiental, con las actividades de: a) levantamiento de la información del diagnóstico de las acciones de la Gestión Integral de la Salud Ambiental realizadas en la vigencia 2022 ; b) recopilación de las evidencias y la documentación reportada en la matriz de SG TSA para los procesos de agua y saneamiento básico , residuos hospitalarios y Zoonosis, c) apoyo en el envío de información al Ministerio de Salud y Protección Social en cumplimiento a la Resolución 0367 de 2023.</p>
60	<p>Una (1) campaña de gestión del riesgo para abordar situaciones de salud relacionadas con condiciones ambientales realizada, mediante (01) protocolo de vigilancia sanitaria y ambiental de los efectos en salud en el año 2023, socializado con los planes locales de salud PLS de los municipios de competencia departamental; con el fin de dar a conocer las actuaciones para atender molestias sanitarias asociadas a ruido y aire.</p>
61	<p>Dos (2) estrategias de movilidad saludable, segura y sostenible implementadas de la siguiente manera:</p> <ol style="list-style-type: none"> 1) Socialización de la estrategia de movilidad que se viene implementado en el departamento, seguimiento y acompañamiento a los Planes Locales de Seguridad Vial en los municipios de Buenavista, Córdoba, Génova y Pijao, articulación con IDTQ para orientar charlas formativas en movilidad saludable, segura y sostenible en entornos educativos y comunitarios de los municipios cordilleranos donde se han intervenido 2 instituciones educativas (José María Córdoba y San Vicente de Paul) de Córdoba y Génova impactando 190 estudiantes de los grados 9, 10 y 11 y 6 docentes. 2) Charlas formativas en movilidad con presidentes de las juntas de acción comunal JAC del municipio de Buenavista e; en los cuatro municipios cordilleranos se socializó el proyecto urbanismo táctico en Buenavista para mitigar la problemática de movilidad en temporada turística

No.	LOGROS
62	<p>12 Campañas de gestión del riesgo en temas de salud sexual y reproductiva mediante talleres pedagógicos en los municipios del Quindío impactando a:</p> <ul style="list-style-type: none"> - 74 funcionarios de Instituciones prestadoras de servicios de salud de los municipios del departamento del Quindío - 64 IPS de los municipios del departamento del Quindío - 38 pacientes adolescentes de las IPS de los municipios del departamento del Quindío - 289 padres de familia y 686 estudiantes asistidos en el tema salud sexual reproductiva en las que se trataron derechos sexuales y reproductivos, prevención del embarazo en adolescentes, entre otros - IPS de los 11 municipios con aplicación de lista de chequeo de calidad de los servicios de salud amigables para adolescentes y jóvenes con sus usuarios adolescentes y padres de familia
63	<p>Plan de aceleración para la reducción de la mortalidad materna, implementado en el departamento de acuerdo con la Circular externa 047/2023 Comité Departamental de derechos sexuales y reproductivos realizado</p>
64	<p>12 campañas de gestión del riesgo en temas de consumo de sustancias psicoactivas PSA, para los 11 municipios del Departamento del Quindío (Pijao, Córdoba, Génova, Buenavista, Filandia, Salento, Calarcá, La Tebaida, Montenegro, Quimbaya y Circasia), denominada "SI TU ESTAS LAS DROGAS NO" cuyo objetivo se centra en el involucramiento parental para prevención del consumo de sustancias psicoactivas lícitas e ilícitas, la cual fue presentada a los Planes Locales y Subsecretarías de Salud en el Marco del Comité departamental de Drogas con énfasis en Reducción del Consumo de SPA.</p> <p>42 orientadores escolares de las instituciones educativas del departamento del Quindío capacitados, en la implementación de la Estrategia de Relacionamento Parental "SI TU ESTAS LAS DROGAS NO", la cual se encuentra dirigida a la formación de habilidades para padres, madres y cuidadores, en aspectos claves como el involucramiento, el vínculo y el monitoreo.</p>
65	<p>Política pública de salud mental, en proceso de adopción en el departamento (Resolución 4886 de 2018), con las siguientes acciones:</p> <ul style="list-style-type: none"> • 3 reuniones realizadas con el Consejo de Salud Mental, el cual se constituye como uno de los hitos en el proceso de adopción de la misma, siendo por tanto constituido legalmente mediante Decreto 00230 del 3 de mayo de 2021 "Por medio del cual se crea el consejo departamental de salud mental del departamento del Quindío" • Matriz de plan de acción, los respectivos lineamientos técnicos y acto administrativo que son documentos exigidos por el Ministerio de Salud y Protección Social, realizados y entregados al área jurídica de la Secretaria de Salud Departamental y posteriormente a Secretaria de Planeación Departamental para legalizar el decreto de Adopción de la Política Publica de Salud Mental para el territorio.
66	<p>12 campañas de gestión del riesgo para enfermedades inmunoprevenibles implementadas, con coberturas de los biológicos trazadores del departamento como son:</p>

No.	LOGROS
	<ul style="list-style-type: none"> - BCG: 36,1% - Terceras de Pentavalente: 37,9% - TV 1 año: 39,1% - Pentavalente 18 meses: 34,1% - TV 5 años: 37,2% <p>5 Mesas de Coordinación permanente del departamento del Quindío para el seguimiento y cumplimiento de las disposiciones establecidas en el Plan Nacional de Vacunación contra el Covid 19, creada por la Resolución 664 del 15 de febrero de 2021.</p>
67	<p>Dos (2) documentos de planeación de políticas públicas realizados:</p> <ol style="list-style-type: none"> 1) Política pública de protección y bienestar animal en todos los Municipios del Departamento del Quindío. 2) Plan Departamental en Salud Ambiental de Adaptación al Cambio Climático
68	<p>921 personas asistidas en promoción a nivel comunitario la tenencia responsable de animales de compañía y la promoción de la vacunación antirrábica, el seguimiento a los reportes de población de perros y gatos en las áreas urbana y rural, el registro de caninos potencialmente peligrosos y las acciones de control de animales en vías y espacios públicos, como elementos de importancia en la prevención y control de zoonosis, en los municipios de competencia departamental, con 44 eventos así: Armenia (28), Buenavista (1), Calarcá (4), Pijao (2), Córdoba (2), Montenegro (1), La tebaida (3), Génova (1) y Salento (2)</p>
69	<p>275.491 personas afiliadas al Régimen Subsidiado (Cifras reportadas por el Ministerio de Salud), cifra superior a la meta programada de 198.999</p>
70	<p>Entrega de recursos para apoyar la adquisición de:</p> <ul style="list-style-type: none"> - Dos (2) ambulancias en el Hospital San Roque de Córdoba CONVENIO INTERADMINISTRATIVO SAL027-2023 por \$ 87.230,000 - Una unidad móvil de atención primaria en salud mental para la E.S.E. Hospital Mental de Filandia CONVENIO INTERADMINISTRATIVO SAL028-2023 por \$ 149,770,000 - Una unidad móvil médico odontológica para la E.S.E. Hospital Sagrado Corazón de Jesús de Quimbaya por \$ 205, 000,000.
71	<p>11 centros de acceso comunitarios urbanos (Puntos Vive Digital - PVD) del departamento del Quindío con mantenimiento preventivo y correctivo de los equipos tecnológicos, funcionando de manera óptima, con todos sus equipos tecnológicos en buen estado y de esta manera beneficiar a toda la población del departamento (1. Vive La Centenario Armenia. 2. Instituto Tecnológico Calarcá. 3. San Bernardo en Calarcá. 4. Institución Educativa San José Circasia. 5. Instituto Montenegro. 6. Instituto Montenegro - Marco Fidel Suárez. 7. Institución- Baudilio Montoya - Barcelona. 8. Institución - María Inmaculada - Quimbaya. 9. Instituto Quimbaya. 10 Instituto Génova 11. Institución Educativa libre Circasia)</p>
72	<p>Tres (3) entidades públicas del departamento con soluciones de conectividad con el fin de apoyar en la transición hacia el protocolo IPV6: a) Indeportes, convenio TIC035 -</p>

No.	LOGROS
	Indeportes, b) Lotería del Quindío, convenio TIC036 - Lotería del Quindío, c) Proyecta, convenio TIC050 – Proyecta; con un avance del 75%
73	<p>Instalación de 15 zonas digitales en el departamento del Quindío, en convenio con el Ministerio de Tecnologías de la Información y las Comunicaciones. Las zonas digitales instaladas fueron:</p> <p>1. Tigreros - Vereda Tigreros - El Caimo. 2. José María Córdoba - Vereda Zuleybar - El Caimo. 3. Nuevo Reino - Vereda San Pedro - El Caimo. 4. Santa Ana - Vereda Santa Ana - El Caimo. 5. Pradera Alta - San Rafael - Calarcá. 6. I.E. Perpetuo Socorro - La María - Calarcá. 7. El Cairo - Vereda el Cairo - Génova. 8. La Irlanda - La Tebaida. 9. La Popa - La Popa KM 5 - La Tebaida. 10. La Silvia - La Popa - La Tebaida. 11. Vereda la Mariela - Pijao. 12. La Mariela - Pijao. 13. Luis Granda Mejía - Barragán - Pijao. 14. Sagrada Familia - Naranjal - Quimbaya. 15. IE Jesús María Morales - La Virginia - Calarcá.</p>
74	5 estudiantes por terminal de cómputo con el propósito de lograr mejorar las condiciones de los estudiantes de las IE del departamento
75	<p>30 empresas beneficiadas con actividades de fortalecimiento de la industria TI en el departamento del Quindío. Las empresas beneficiadas con actividades de fortalecimiento de la industria TI, fueron las siguientes:</p> <p>1. Sportcdigital. 2. Divima empresa. 3. Chekin. 4. Fundación Alitas libres. 5. Muy Cool TI. 6. Néstor Delgado Artunduaga - emprendedor sector TI. 7. Elsa Melania Nene - emprendedor sector TI. 8. Luz Verónica Perea - emprendedor sector TI. 9. Paola de los Ríos - emprendedor sector TI. 10. B Y S. 11. Cheking. 12. Computintas. 13. Técnicos Software. 14. Tecnisoftware. 15. Servicio Técnico Computadores. 16. 360 Marketing. 17. Ingesoft. 18. Periferia. 19. Soluciones inteligentes. 20. Venda más fácil S.A.S. 21. Based. 22. New town. 23. App Cloud. 24. Software inteligente. 25. Todo en Software. 26. Simmonet. 27. Thiago Solutins t. 28. Design Web Co. 29. Iconig Solution. 30. Kinisoft SAS.</p>
76	10 emprendedores y empresas asistidas técnicamente en temas de uso y apropiación de redes sociales Instagram y estructuración de planes de negocios. Los emprendimientos y empresas fueron: 1. Tiendas DK, 2. Tiendas Cotton, 3. Pastelería y Repostería Ángel y Guadalupe, 4. Salsas Belires, 5. Bistrea Café, 6. Autentika Belleza, 7. Makalu, 8. Clothess, 9. New Tom, 10. App cloud
77	149 personas y/o entidades (públicas y privadas) capacitadas en teletrabajo en temas como manejo de base de datos, apertura y cierre de ventas en el municipio de Circasia
78	Un (1) modelo para el desarrollo de actividades I+D+I en la industria TIC nacional implementado, mediante el Convenio interadministrativo No. 055 de 2023, suscrito entre el DEPARTAMENTO DEL QUINDÍO Y LA UNIVERSIDAD DEL QUINDÍO, cuyo objetivo es: "AUNAR RECURSOS HUMANOS, ADMINISTRATIVOS, TÉCNICOS,

No.	LOGROS
	TECNOLOGICOS Y FINANCIEROS ENTRE EL DEPARTAMENTO DEL QUINDÍO Y LA UNIVERSIDAD DEL QUINDÍO, CON EL FIN DE APOYAR UN MODELO DE INVESTIGACIÓN, DESARROLLO E INNOVACIÓN PARA LA INDUSTRIA DE LAS TECNOLOGÍAS DE LA INFORMACION EN EL MARCO DEL PROYECTO DENOMINADO FORTALECIMIENTO DEL SECTOR EMPRESARIAL"
79	80 personas capacitadas en temas de tecnología de la información a través de programas informales, en temas como: <ol style="list-style-type: none"> 1. Uso adecuado de redes sociales - 12 Personas capacitadas. 2. Instagram Una parrilla de contenido - 9 personas Capacitadas. 3. Código QR - 9 personas capacitadas. 4. Manejo de canvas - 9 Personas capacitadas. 5. Uso y apropiación tecnológica mujeres - 11 Personas capacitadas. 6. Planes de manejo de medios y redes sociales - 30 Personas capacitadas.
80	12 Municipios del Quindío (Armenia, la Tebaida, Calarcá, Génova, Buenavista, Quimbaya, Montenegro, Filandia, Circasia, Pijao, Córdoba y Salento) con Escuelas deportivas acompañadas en las diferentes disciplinas: escuelas en baile deportivo, fútbol de salón, fútbol, baloncesto, levantamiento de pesas, balonmano, atletismo, patinaje, gimnasia, Bádminton, con un total de 1.084 personas beneficiadas. Dentro de las acciones para garantizar el servicio de escuelas deportivas se realizó la contratación de 26 monitores donde cumplieron sesiones tres veces a la semana con una duración de 90 minutos cada sesión, con un mínimo de 30 integrantes.
81	Juegos Intercolegiados 2023 con gestiones ante el Ministerio del Deporte y las Instituciones Educativas para su desarrollo en los 12 municipios del Quindío, a través de las inscripciones de las instituciones educativas a los Juegos; se realizaron las Fases Municipales, Departamental y Regional Eje Cafetero, y se espera la Fase Nacional en según cronograma del Ministerio del Deporte.
82	12.114 personas beneficiadas en los 12 Municipios del Quindío con la implementación de los programas de recreación, actividad física y deporte social comunitario (Persona Mayor y Campamentos Juveniles), el cual se , con acciones de Hábitos y Estilos de Vida Saludables, Recreación, Vías Activas y Saludables, Adulto Mayor y Campamentos Juveniles.
83	Política Pública del Deporte, la Recreación, La Actividad Física y el Aprovechamiento del Tiempo Libre 2023-2032 formulada, la cual será presentada ante la Asamblea Departamental en las Sesiones Ordinarias
84	398 atletas beneficiados, de los cuales 91 personas tienen condición de discapacidad, pertenecientes a 17 organismos deportivos, con asistencia en los siguientes servicios: <ol style="list-style-type: none"> a) Apoyo económico a los deportistas de alto rendimiento y proyección, mediante resoluciones que aprueban pagos monetarios mensuales según lineamientos de la Comisión Técnica b) Apoyo para la participación a los eventos federados, pagos monetarios para inscripciones, transporte, alimentación, hospedaje, entre otros

No.	LOGROS
	<p>c) Apoyo al servicio de asistencia técnica, metodológica y administrativa (profesionales del deporte, entrenadores, médico deportólogo, psicóloga, fisioterapeuta, y apoyo administrativo), a las siguientes ligas: 1: Fútbol 2: Fútbol de Salón 3: Ajedrez 4: Bolos 5: Atletismo 6: Gimnasia 7: Triatlón 8: Levantamiento de Pesas 9: Balonmano 10: Limitados Visuales 11: Ciclismo 12: Karate Do. 13: Voleibol. 14: Patinaje. 15: Baloncesto. 16: Lucha olímpica. 17: Tenis de Campo.</p> <p>d) Se aunaron esfuerzos mediante contratos administrativos con LIGA QUINDIANA DE TRIATHLON, LIGA QUINDIANA DE LEV DE PESAS, LIGA DE FUTBOL DE SALON DEL QUINDIO, LIGA DE BALONMANO DEL QUINDIO, LIGA DE BOLO DEL QUINDIO, LIGA QUINDIANA DE ATLETISMO, LIGA DE VOLEIBOL DEL QUINDIO, LIGA DE FUTBOL DEL QUINDIO, LIGA DE AJEDREZ DEL QUINDIO, LIGA QUINDIANA DE DEPORTES DE LIMITADOS VISUALES, LIGA DE CICLISMO DEL QUINDIO, LIGA DE PATINAJE DEL QUINDIO y LIGA QUINDIANA DE BALONCESTO, para fortalecer sus procesos deportivos, disposición de implementación, dotación especial de cada disciplina, entre otras.</p>
85	Juegos Nacionales y Para nacionales, en ejecución de los procesos contractuales de servicios logísticos y de dotación deportiva (uniformes de presentación) e inscripción de atletas, que garantizan la participación de la selección Quindío en las justas a llevarse a cabo en noviembre de 2023.

157

Fuente: Secretarías sectoriales y Entes Descentralizados

Tabla No.31 Principales logros línea estratégica Productividad y Competitividad, vigencia 2023 (con corte a septiembre)

No.	LOGROS
1	11 municipios con socialización del Plan Regional de Competitividad e Innovación 2022-2035, en sus diferentes componentes, con los actores de los sectores productivos locales, empresas de servicios públicos, gremios, clúster, iniciativas productivas, comunidades étnicas etc.
2	Proyecto de Ordenanza del "Plan Regional de Competitividad e Innovación del Quindío (PRCIQ) 2022-2035" radicado, con el fin de darle mayor fuerza integradora a los actores y articular documentos estratégicos de planificación de la Red de Emprendimiento del Quindío.
3	Siete (7) Clústeres (1. Construcción, 2.TIC, 3. Cuero de alta gama, 4. Muebles, 5. Turismo de bienestar, 6. Turismo de experiencia y 7. economía circular) con asistencia técnica, a través de la Corporación Universitaria Empresarial Alexander VON HUMBOLDT-CUE, en procesos de desarrollo de instrumentos y metodología para formulación de planes de acción, así como fortalecimiento de capacidades económicas, consolidación y presentación de proyectos a través del Fondo Emprender

No.	LOGROS
4	Doce (12) empresas Mi pymes asistidas técnicamente para el acceso a nuevos mercados, acompañamiento para la realización del diagnóstico y formulación del plan de mercadeo
5	Dos (2) municipios apoyados técnicamente (Salento y Filandia) en procesos de recertificación en la norma NTS-TS 001-1 (destinos turísticos de Colombia. Requisitos de sostenibilidad) garantizando la calidad del destino en la práctica de la actividad turística.
6	Cincuenta y siete (57) empresarios hoteleros capacitados sobre NTS TS 002- (Establecimientos de alojamiento y hospedaje -EAH- requisitos de sostenibilidad) de los municipios de Montenegro, Quimbaya y Salento.
7	Ciento veintinueve (121) empresarios asistidos técnicamente en la estrategia de la ruta de la formalidad (Validación de cumplimiento de requisitos para la operación turística), en los municipios de Pijao, Montenegro, Buenavista, Quimbaya, Salento, La Tebaida, Calarcá, Armenia y Filandia.
8	122 personas asistidas técnicamente con actividades de fortalecimiento empresarial de los nuevos recintos gastronómicos de los municipios de Montenegro, Quimbaya, Pijao y Salento en temas de manipulación de alimentos, direccionamiento estratégico, competencias blandas, elaboración empaques souvenir entre otros
9	84 personas asistidas, en el marco del turismo sostenible, con la socialización a la población estudiantil de las diferentes tipologías de turismo de naturaleza y la importancia de las buenas prácticas por parte de los empresarios, dicho encuentro fue dirigido por el Grupo Guardianes de la Policía Nacional Filandia
10	Tres (3) Comités de Seguridad Turística del Departamento del Quindío realizados, donde participan Entidades Territoriales, Coordinaciones de Turismo, Organismos de Control, Gremios y demás Instituciones, para coordinar las estrategias de seguridad y los planes de acción en las diferentes temporadas vacacionales del año, teniendo en cuenta la llegada masiva de turistas al destino.
11	Doce (12) municipios asistidos con la implementación de la Estrategia ESCCNA (Prevención de la Explotación Sexual, Comercial de niñas, niños y adolescentes) en cabeza de las entidades territoriales, policía de turismo e ICBF, donde se busca prevenir a propios y turistas de las prácticas ilegales del trabajo comercial y/o sexual con menores y las sanciones penales que esto acarrea
12	117 visitas a establecimientos comerciales (hoteles, hostales, operadores de turismo y agencias de viajes), para la implementación de la Estrategia ESCCNA (Prevención de la Explotación Sexual, Comercial de niñas, niños y adolescentes)
13	167 estudiantes de las Instituciones Educativas Ramón Mesa Londoño, El Naranjal (Quimbaya); Colegio Betlemitas, Ciudadela Henry Marín Granada y Francisco Miranda (Zona urbana y rural de Filandia), con la implementación de la Estrategia ESCCNA (Prevención de la Explotación Sexual, Comercial de niñas, niños y adolescentes)
14	85% de avance de ejecución del proyecto de infraestructura turística (construcción y/o adecuaciones sanitarias necesarias para la habilitación por parte de la Secretaría de Salud y la apertura al público) de los recintos gastronómicos, para el desarrollo turístico en el municipio de La Tebaida
15	Promoción turística nacional e internacional de la oferta del destino a través de la marca Quindío, con la participación en tres (3) de las ferias de turismo más importantes a nivel

No.	LOGROS
	internacional como son: FITUR España (2023), ITB (International Tourism Berlín) Berlín e IBTM (The Global Meetings & incentives exhibición) Guadalajara México
16	Promoción turística nacional e internacional de la oferta del destino a través de la marca Quindío, con la participación en dos (2) de las ferias de turismo más importantes a nivel nacional como son: la versión 42 de la Vitrina Turística - ANATO y en el workshop REMA 2023, donde se impactaron con un espacio de exhibición, a más de 50 empresarios del sector, con afluencia de 3.000 visitantes (Corferias Bogotá y el hotel Dann Carlton de la ciudad de Cali, respectivamente)
17	Cincuenta y tres (53) empresarios de la cadena de valor del sector turismo impactados con la participación en un Press Trip (Viaje de prensa con el objetivo de promocionar un lugar o de explorarlo y realizar un futuro reportaje del mismo) de la aerolínea WINGO, promocionando sus nuevas rutas desde y hasta el aeropuerto el EDEN
18	77 participantes entre chefs, restaurantes, bebidas, cafés especiales y artesanos, participantes en el evento gastronómico más importante del departamento "Quindío Café y Sabor", donde se premiaron los mejores en cada modalidad y se contó con una asistencia de 5.000 espectadores
19	Promoción del destino y la marca <i>Quindío Corazón de Colombia</i> , con el desarrollo de la campaña de estrategia comunicativa BTL - Below the Line - (Estrategia de promoción dirigida a grupos de valor específico) y ATL - Above the Line - (Estrategia de promoción dirigida a grupos de valor general), así como del plan de medios de radio, prensa, televisión, revistas, medios digitales y alternativos con cobertura nacional, regional, local, en proceso, para la
20	Capital semilla entregado por valor de \$20 millones de pesos a 24 emprendimientos beneficiados que cumplieron requisitos en la convocatoria realizada por el Fondo Departamental de Emprendimiento.
21	14 emprendimientos fortalecidos con asesoría técnica para el emprendimiento, apoyo a la generación y formalización del empleo en el departamento
22	188 personas y 43 emprendedores asistidos a través de once (11) Talleres de oferta institucional realizados, a través de la Secretaría de Turismo, Industria y Comercio con el apoyo de instituciones como Colpensiones, Min Trabajo, SENA, Positiva, Cruz Roja y CINNE (Centro de Innovación Empresarial).
23	Un reporte de monitoreo del mercado de trabajo elaborado a través del boletín publicado "Estructura empresarial en el departamento del Quindío: el Síndrome del Enanismo Empresarial", por el ORMET (Observatorio Regional del Mercado de Trabajo).
24	30 asociaciones del sector rural de los 12 municipios del departamento impactadas a través de acompañamiento y/o asesoría técnica en aspectos técnicos (cumplimiento sanitario, desarrollo de productos, diseño y elaboración de formatos de registro, apoyo en trámites sanitarios, estandarización de procesos), aspectos comerciales (diseños creativos, asesoría en eventos, acompañamiento en comercialización), aspectos jurídicos (legalización y organización de temas jurídicos) y otros aspectos organizaciones como atender casos puntuales en el tema psicosocial, salud y seguridad en el trabajo, apoyo en procesos de compras públicas y asesoría en circuitos cortos de comercialización.

No.	LOGROS
25	8 convenios de alianzas productivas suscritos para la cofinanciación de proyectos productivos, en los municipios de Génova, Córdoba, Quimbaya, Circasia, Buenavista y Pijao, con las apuestas productivas de piscicultura, ganadería, porcicultura, banano, plátano, guadua y huevos.
26	75 productores agropecuarios apoyados en los municipios de: Armenia, Buenavista, Calarcá, Córdoba, Circasia, Filandia, Génova, Montenegro, La Tebaida, Pijao, Quimbaya y Salento, con asistencia técnica, apoyo en adquisición de herramientas básicas, insumos y semillas para el fomento organizativo de la Agricultura campesina, familiar y comunitaria (AFCC), así como actividades de promoción y difusión de la cartilla de seguridad alimentaria.
27	25 jóvenes productores agropecuarios beneficiados con acceso a maquinaria y equipo tales como (Fumigadora de espalda, embolsadoras, deshojadoras, desbeyotadora), para el mejoramiento e innovación tecnológica de banano en el municipio de Génova Quindío dentro de la convocatoria realizada por el Ministerio de Agricultura y Desarrollo Rural
28	130 unidades productivas beneficiadas de cuatro (4) asociaciones del municipio de Génova y dos (2) asociaciones del municipio de Calarcá, con actividades de acompañamiento en la evaluación de las condiciones agroecológicas, de conocimiento, logística y de comercialización, implementación del agronegocio como eje central de las alianzas para el fomento de la agricultura campesina familiar y comunitaria, en busca de la seguridad y soberanía alimentaria y la nutrición.
29	30 organizaciones de productores formales apoyadas en temas de comercialización, asesoría técnica para la planeación y logística de eventos y acuerdos comerciales, así como el acompañamiento en el desarrollo de mercados campesinos municipales.
30	Elaboración de un documento de planeación para la implementación de los Planes de Desarrollo Agropecuario y Rural, así como el proceso de adopción e implementación del Plan Departamental de Extensión Agropecuaria PEDEA.
31	12 Planes de Desarrollo Agropecuario y Rural acompañados en los municipios de Armenia, Calarcá, Circasia, Pijao, Córdoba, Buenavista, La Tebaida, Montenegro, Génova, Filandia, Quimbaya y Salento.
32	40 proyectos apoyados con acompañamiento en la formulación a los siguientes proyectos (Fortalecimiento de los procesos de investigación en el manejo de sostenible del suelo en el Departamento del Quindío; Fortalecimiento del sector agropecuario a través de herramientas de I+D+I para el ordenamiento social y productivo y la gestión del suelo en el Departamento del Quindío; Fortalecimiento del nivel de investigación en el aprovechamiento integral, productividad y sostenibilidad del cultivo de cacao en el departamento del Quindío; Mejoramiento de la infraestructura y dotación de equipos tecnológicos de las 13 tiendas de café de las asociaciones de mujeres caficultoras en los 12 municipios del departamento del Quindío según convocatoria de la Embajada del Japón, sección de Cooperación, presentado el día 15 de marzo de 2023; Perfil de extensión agropecuaria Quindío, viabilizado por la ADR, para los 12 municipios del

No.	LOGROS
	departamento; Proyecto para la red departamental de mujeres caficultoras; Proyecto BPA plátano, Cítricos, Café en los 12 municipios).
33	70 personas beneficiadas con servicio de apoyo a la implementación de mecanismos y herramientas para el conocimiento, reducción y manejo de riesgos agropecuarios
34	220 productores beneficiados con pólizas de seguro de cosecha a activos productivos, mediante la socialización del programa de SEGURO DE COSECHA para cultivos de plátano, banano a más de los municipios de Circasia, Filandia, Génova, Armenia, Pijao, y La Tebaida
35	7 documentos de lineamientos técnicos consolidados: POPSPR (Plan de Ordenamiento Productivo Social de la Propiedad Rural); PECTIA (Plan Estratégico de Ciencia, Tecnología e Innovación del Sector Agropecuario para la Agroindustria) MECTIA (Mesa de Ciencia, Tecnología e Innovación Agropecuaria), Política Pública de Bienestar Animal, Política Departamental de Acción Climática y Carbono Neutral, Política Pública del Derecho Humano a la Alimentación Adecuada, y Pago por Servicios Ambientales
36	130 personas sensibilizadas en la formalización de la propiedad rural en los municipios de Filandia, Calarcá, Pijao y Armenia, con relación a fundamentos jurídicos, condiciones del predio, objetivos del programa, requisitos para acceder, clases de titulación y procesos para legalización, si como la implementación de programas y proyectos agropecuarios integrales y sostenibles de reconversión productiva.
37	8 eventos nacionales con convenios suscritos en el marco de la meta de apoyo financiero para la participación de ferias: 1. Mujeres reales, 2. Noche de los mejores 2023, 3. Día nacional del tendero, 4. Enlace Quindío, 5. Quindío lee, 6. Agro expo Bogotá 2023, 7. Expo eje café, 8. Cafés de Colombia expo 2023
38	6 eventos de inocuidad y sanidad alimentaria realizados a productores y asociaciones en el manejo de agroquímicos, medicamentos veterinarios, trazabilidad de alimentos de origen agrícola y pecuario, además de la socialización de procesos de sanidad e inocuidad alimentaria (1. Socialización de los requisitos a cumplir para los expendios de alimentos y bebidas conforme a la resolución 2674 de 2013 para el diseño, montaje y apertura de punto de venta de fábrica; 2. Buenas prácticas de postcosecha en plátano; 3. Seguimiento a la mortalidad apícola en el departamento del Quindío; 4. Evento de transferencia de tecnología, donde se promovieron acciones de registro ante el ICA de los predios apícolas; 5. Lineamientos de ordenamiento territorial UPRA municipios de cordillera (Pijao, Buenavista, Córdoba, Calarcá, Génova y Salento); 6. Lineamientos de ordenamiento territorial UPRA municipios del plan. (Quimbaya, Filandia, Circasia, Armenia, La Tebaida y Montenegro))

No.	LOGROS
39	2 documentos de lineamientos técnicos para estructuración y formulación de proyectos para la Convocatoria 32 del MINCTI realizados con la Universidad del Quindío - Vicerrectoría de Investigaciones (1. Fortalecer la cadena productiva del cultivo de plátano variedad dominico hartón en las asociaciones de productores de los municipios de Buenavista, circasia, Filandia, Génova, Pijao y Quimbaya del departamento del Quindío (musáceas); 2. Seguimiento a la Implementación de un modelo de economía campesina en producción sostenible de café y establecimiento de plataformas de interpretación en torno al paisaje cultural cafetero en el Departamento del Quindío.
40	Un sistema de información plataforma logística y de comercialización, y aplicación móvil de agronegocios, con proceso administrativo por valor de \$18.000.000, con el fin de contratar la actualización del portal web con la empresa SEVEN, la cual comprende el mejoramiento visual y funcional de la App, que será utilizada por los municipios y los productores del campo.
41	Siete (7) Centros Logísticos Agropecuarios con avance en proceso de selección abreviada para el mejoramiento y/o adecuaciones de las instalaciones físicas locativas: 1. Asociación Asocordillera de Génova, 2. Asociación Asochapogen, 3. Asociación Asdegequin, 4. Asociación Asomergen, 5. Asociación Porcigénova, 6. Asociación Asocafés, 7. Cooperativa Territorio Nuestro, 8. Institución Educativa Luis Granada Mejía (Fucaemsuqui)
42	Dos (2) infraestructuras de post cosecha adecuadas en el municipio de Filandia, y tres (3) con proceso de selección abreviada en Calarcá, Buenavista y Génova
43	Contrato interadministrativo con el Invima para la financiación de autorizaciones de comercialización y/o trámites sanitarios Invima de notificaciones sanitarias para tres (3) trapiches paneleros de los municipios de Génova y Quimbaya Dos (2) trapiches fortalecidos, que fueron apoyados en el 2022, de los municipios de Córdoba y Pijao
44	Seis (6) emprendimientos en edad temprana acompañados con acciones de Caracterización, asesoría empresarial y comercial por la Dirección de Emprendimiento rural
45	Cuatro (4) clúster asistidos, en la implementación de los planes de acción: 1. Clúster agroalimentario, 2. Lácteos, 3. Guadua y 4. Clúster de café especial
46	12 Instituciones Educativas con procesos fortalecidos que fomentan la ciencia, la tecnología y la innovación
47	Cuatro (4) asociaciones de mujeres fortalecidas en el departamento del Quindío con acompañamiento, asesoría y seguimiento a las asociaciones de mujeres: a) Circasia (Encanto Cafetero), b) Barcelona (Mocabat), c) Circasia (Asociación Padres de Familia y vecinos Hogar infantil abejitas), d) Quimbaya con Tumbago.
48	250 personas capacitadas en las formas de trabajo infantil, sus consecuencias y líneas para reportar esta situación, con 19 jornadas de educación informal para la prevención integral del trabajo infantil en el departamento del Quindío al sector comercio, sector

No.	LOGROS
	hotelero, instituciones educativas y Policía Cívica, en articulación con el grupo EMPI y la Policía de Infancia y Adolescencia
49	Comité Departamental para la Erradicación del Trabajo Infantil (CIETI) operando en articulación con el Ministerio del Trabajo y la Secretaría de Turismo Industria y Comercio, con la actualización del decreto 947 del 9 de octubre del 2009 “Por medio del cual se conforma el Comité Departamental de Erradicación de las peores Formas de Trabajo Infantil y Protección del Adolescente Trabajador”; y quedando en vigencia el decreto 597 del 19 de agosto de 2022 “Por medio del cual se actualiza el Comité Departamental para la Erradicación del Trabajo Infantil y la Protección del Menor Trabajador y de deroga el Decreto 000947 del 9 de octubre del 2009”
50	80 emprendimientos asistidos técnicamente para la comercialización de sus productos o servicios a través del uso de nuevas tecnologías denominadas "Start Up", en la implementación de estrategias de comercialización a través de las tecnologías de la información y las comunicaciones en los municipios de Armenia (36), Circasia (2), Calarcá (22), Córdoba (2), Quimbaya (1), La Tebaida (1) y modo virtual (16)
51	80 emprendimientos asistidos técnicamente a través de talleres formativos, los cuales permitieron adquirir nuevos conocimientos tecnológicos en el uso de plataformas de comercialización de productos.
52	Siete (7) kits robóticos entregados para el fortalecimiento y generación de una cultura que valora y gestiona el conocimiento y la innovación, dando el cumplimiento a la meta física (1. SET-GREEN ENERGY, 2. STRONG – PNEUMATICS, 3. ROBOTICS - SMARTTECH RX, 4. CABERL CAL - FUNICULAR ADVANCED, 5. CABERL CAL - FUNICULAR ADVANCED, 6. KIT ROBOT EDISON, 7. KIT ROBOT EDISON) beneficiando a instituciones educativas de los municipios de Pijao, Montenegro, Salento, Córdoba, Quimbaya, La Tebaida y Génova
53	Mantenimiento y Mejoramiento del Ecoparque Mirador “Colina Iluminada” en el Municipio de Filandia a través del Convenio 034 de 2023 entre el departamento del Quindío y el municipio de Filandia

163

Fuente: Secretarías sectoriales y Entes Descentralizados

Tabla No.32 Principales logros línea estratégica Territorio, Ambiente y Desarrollo Sostenible vigencia 2023 (con corte a septiembre)

No.	LOGROS
1	163.51 km intervenidos en cuanto a construcción, mejoramiento, ampliación y/o reforzamiento de la Infraestructura vial, a través de: <ul style="list-style-type: none"> ✓ Convenio con el Comité de Cafeteros y con maquinaria del departamento y un total de 149,71 Km en los municipios: Filandia 30, Armenia 9.7, Buenavista 12, Calarcá 0.5, Circasia 5.3, Filandia 18.08, Montenegro 19.6, Pijao 9.6, Quimbaya 38.10, Salento 4.83 y Tebaida 2

No.	LOGROS
	<ul style="list-style-type: none"> ✓ Convenio 1609 Colombia Rural – Ejercito - INVIAS un total de 13.8 km en los municipios: Salento 7.6 y Armenia 6.2
2	<p>3 estudios y diseños de infraestructura vial elaborados:</p> <ul style="list-style-type: none"> ✓ Puente de La Soledad entre los municipios de Filandia y Quimbaya. ✓ Puente Sonadora en el municipio de Calarcá ✓ Puente La Nubia en el municipio de Salento
3	<p>Obra de estabilización de taludes en el departamento del Quindío, a través de SAMC 029 - Contrato de obra 022 de 2022 en ejecución cuyo objeto es la estabilización y rehabilitación de la banca en la vía Buenavista Código 40QN06 en el departamento del Quindío - Sector Picota I-II.</p>
4	<p>7.529 cúbiclos de material removido para mitigación y atención a desastres, y atención de emergencias en los diferentes municipios del departamento</p>
5	<p>271 viviendas urbanas de interés social mejoradas, en los municipios de Montenegro (112 viviendas) y La Tebaida (159 viviendas) a través de:</p> <ul style="list-style-type: none"> ✓ Convenio interadministrativo No. 038 DE 2023 “AUNAR ESFUERZOS ENTRE EL MUNICIPIO DE MONTENEGRO, DEPARTAMENTO DEL QUINDIO Y PROYECTA PARA EL MEJORAMIENTO DE VIVIENDAS EN EL MUNICIPIO DE MONTENEGRO” con un presupuesto de \$ 469.843.699, su ejecución finaliza el 23 de diciembre de 2023. ✓ Convenio interadministrativo No. 039 DE 2023 “AUNAR ESFUERZOS ENTRE EL MUNICIPIO DE LA TEBAIDA, EL DEPARTAMENTO DEL QUINDIO Y LA EMPRESA PARA EL DESARROLLO TERRITORIAL PROYECTA PARA EL MEJORAMIENTO DE VIVIENDAS URBANAS EN EL MUNICIPIO DE LA TEBAIDA” con un presupuesto de \$ 681.633.567, su ejecución finaliza el 23 de diciembre de 2023.
6	<p>Estudios y diseños para la adecuación del Puente Don Nicolás Vía Armenia, en proceso de adjudicación, dentro de la licitación de obra pública para la intervención de sitios críticos en el departamento del Quindío.</p>
7	<p>Cuatro (4) documentos de estudios técnicos para el conocimiento y reducción del riesgo de desastres elaborados:</p> <ul style="list-style-type: none"> ✓ Fase II de Identificación y caracterización de movimientos de remoción en masa en la vía Salento - Toche de la vereda caminos nacionales ✓ Identificación de los puntos críticos del Departamento del Quindío, como mecanismo de conocimiento en la gestión del riesgo de desastres 2023 ✓ Consultoría para la evaluación del riesgo, actualización y complementación estudios y diseños de puentes en el departamento del Quindío - Proceso CM006-INF007-CONSULTORIA-2022; de la cual se cuenta con los estudios y diseños los cuales continúan en proceso de revisión y aprobación por parte de la Secretaria de Aguas e Infraestructura ✓ Consultoría para evaluación del riesgo y vulnerabilidad, estudios y diseños para la estabilización de vías en el departamento del Quindío - Proceso CM010-INF011-CONSULTORIA-2022 de la cual se cuenta con los estudios y diseños los cuales

No.	LOGROS
	continúan en proceso de revisión y aprobación por parte de la Secretaria de Aguas e Infraestructura
8	4500 personas capacitadas en los 12 municipios del departamento en temas como: <ul style="list-style-type: none"> ✓ Cuatro Riesgos existentes en el Departamento del Quindío. ✓ "Ley 1523 de 2012 - Primeros Auxilios - Manejo Extintores - Prueba de Confianza" ✓ ENFOCA - Estrategia Nacional para fortalecer organizaciones comunales y/o comunitarias GRD. ✓ Deslizamientos, Vendavales, Sismos y Volcán Cerro Machín ✓ CRD y Asesoría Plan de Emergencia ✓ ABC Riesgo Volcánico y Kit de Emergencias Nevado del Ruiz
9	40 visitas técnicas por parte de profesionales de la UDEGERD a Instancias Territoriales de Armenia, Buenavista, Calarcá, Circasia, Córdoba, Filandia, Génova, Pijao, Salento y Quimbaya.
10	10 Municipios del Departamento apoyados en lo referente a maquinaria amarilla para la atención de diferentes emergencias
11	Cuatro (4) mesas técnicas de trabajo sobre el Volcán Cerro Machín, con Unidad Nacional de Gestión del Riesgo – Servicio Geológico Colombiano.
12	PRIMER COMITÉ DE CONOCIMIENTO Y REDUCCIÓN DEL RIESGO Y MANEJO DE DESASTRES - PMU NEVADO DEL RUIZ realizado en el departamento del Quindío
13	Consejo extraordinario Departamental de Gestión del riesgo de desastres realizado con socialización del plan de acción de DECRETO No. 442 DEL 24 DE MAYO DE 2023 "POR MEDIO DEL CUAL SE DECLARA LA SITUACIÓN DE CALAMIDAD PÚBLICA EN EL DEPARTAMENTO DEL QUINDÍO CON OCASIÓN AL COLAPSO SÚBITO DEL PUENTE EL ALAMBRADO UBICADO EN EL K25+650 DE LA RUTA 4002 TRAMO VÍA LA PAILA CALARCÁ"
14	Coordinadores Municipales de Gestión de Riesgo sensibilizados con talleres con relación al aplicativo de información de la gestión del riesgo, elaborado por la Secretaría de las TIC
15	Veintidós (22) entregas de ayuda humanitaria con elementos constructivos (tejas y amarras) y no constructivos (cobijas y colchonetas) en 10 municipios del Departamento del Quindío (Armenia, Buenavista, Calarcá, Circasia, Córdoba, Filandia, Génova, Pijao, Quimbaya y Salento), desde el centro de reserva para la atención de emergencias y desastres
16	Cuatro (4) entregables estructurados para la consolidación del documento: Guía metodológica para el manejo de Arbolado urbano, como parte de los Documentos de Lineamientos Técnicos para mejorar la calidad ambiental de las áreas urbanas, que incluye la información de los municipios denominados como "Núcleo Cordillerano": 1. Documento "Caracterización y Diagnostico de Arbolado Urbano de Núcleo Cordillerano Municipios de Génova, Buenavista, Pijao y Córdoba del Departamento del Quindío"; 2. Documento "Caracterización y Diagnostico de Arbolado Urbano de Núcleo Nororiental Municipios de Filandia, Salento, Circasia y Calarcá del departamento del Quindío"; 3. Documento "Caracterización y Diagnostico de Arbolado Urbano de Núcleo Occidental Municipios de Montenegro, Quimbaya y La Tebaida del departamento del Quindío"; 4. Entregable 4 Documento Manual de Arbolado Urbano "Guía de Manejo Silvicultural para el Arbolado Urbano de los municipios del departamento del Quindío"

No.	LOGROS
17	Convenio interinstitucional 040 de 2023 suscrito con IDTQ, donde se aúnan esfuerzos para realizar campañas de monitoreo de la calidad del aire y educación ambiental para el fortalecimiento de los procesos de gestión ambiental urbana y rural. El departamento aporta la contratación de laboratorios especializados en la medición de calidad del aire
18	170 Ha de bosque ripario y conservación de cuerpos hídricos en áreas de paisaje cultural cafetero en recuperación a través de Convenio interinstitucional No. 030 de 26 junio de 2023 suscrito entre del Departamento del Quindío, Federación Nacional de Cafeteros y el Comité de Cafeteros
19	Dieciocho (18) hectáreas de importancia estratégica para la conservación y regulación del recurso hídrico intervenidas, así: 12.200 metros lineales en senderos, Podas y Limpiezas, 22.207 metros lineales de levantamiento de inventarios de individuos representativos de las áreas de bosque natural, 67.931 metros lineales de senderos, 11.620 metros lineales de caminos y 4.010 metros de cercos intervenidos, se han realizado 193 visitas de control, monitoreo y seguimiento a los 8 núcleos de conservación, propiedad del departamento. Además de 24 talleres de educación ambiental en las zonas de influencia y/o adyacentes a las áreas de protección para el recurso hídrico.
20	12 municipios con socialización e invitación para la implementación del esquema de pagos por servicios ambientales PSA (Ordenanza No. 026 de diciembre de 2022), a través de una gira departamental en la cual se explicó los términos de referencia del proyecto, el cronograma y los requisitos habilitantes. Cuatro (4) municipios participantes (Calarcá, Génova, Montenegro y Córdoba) en la primera convocatoria de PSA, a los cuales se envió la documentación para la suscripción de los acuerdos de voluntades y el listado de predios de cada municipio según los lineamientos técnicos definidos en la Resolución 1887 del 2021, para determinar el estado jurídico y cartográficos de los posibles beneficiarios. Ocho (8) municipios (Armenia, Pijao, Salento, Circasia, Filandia, La Tebaida, Quimbaya y Buenavista) con socialización de los términos de referencia de la segunda convocatoria de PSA e invitándolos a participar
21	Documento técnico de la Política Pública de Protección y Bienestar Animal en el departamento del Quindío concluido y en estado de revisión por parte de la Secretaría de Planeación Departamental para emitir concepto y posterior presentación de la Ordenanza a la Asamblea Departamental.
22	1.809 personas (población escolar y no escolar) beneficiadas a través de 14 espacios de sensibilización y apropiación del patrimonio ambiental con actividades de reconocimiento de su entorno natural, desde los elementos como agua, suelo y biodiversidad, también se desarrollaron espacios de socialización e inclusión del conocimiento relacionado a la sostenibilidad del paisaje cultural cafetero PCC
23	Encuentro de la Mesa de Interdependencia de Educación Ambiental, realizada la cual está conformada por diferentes secretarías adscritas a la Gobernación del Quindío, a través de esta se pudo llevar a cabo con éxito la feria ambiental liderada por la alcaldía del municipio de Calarcá.

No.	LOGROS
24	Siete (7) instituciones educativas, pertenecientes a los municipios de Armenia, Circasia, Córdoba, Quimbaya y La Tebaida asistidas en temas tales como Paisaje Cultural Cafetero, biodiversidad y residuos sólidos.
25	Tres (3) espacios interinstitucionales con una participación activa en actividades relacionadas con educación ambiental (CIDEA, CIDEAR y COMEDA)
26	Ocho (8) emprendimientos verdes apoyados financieramente (Gota de oro apearos, Cinco Cacao, Boalar, Flora del bosque, Maichi Mermeladas, Reserva La Rivera, Apícola el Dorado, Verde Vereda)
27	42 emprendimientos verdes del departamento del Quindío beneficiados con la gestión para el préstamo del espacio de la pérgola del Centro Cultural Metropolitano de Convenciones, en donde se llevaron a cabo Seis (6) Mercados Agroecológicos de la Asociación Mercado Agroecológico del Quindío - MAGRO
28	Tres (3) emprendimientos verdes del Mercado Agroecológico del Quindío (MAGRO) (BUFALART, SALSAS LA CRESPIA, ECO FINCA LA MARIA) articulados con la CRQ en la implementación de lineamientos técnicos de Negocios Verdes a, con el objetivo de lograr el aval del uso de la marca del sello de Negocios Verdes del Ministerio de Ambiente y Desarrollo Sostenible.
29	Clúster de la Guadua del departamento del Quindío, con acompañamiento en la estructuración de la iniciativa, participando como secretaria técnica en 5 sesiones ordinarias y extraordinarias del Comité Departamental de la Cadena Productiva de la Guadua/Bambú y su Agroindustria en el Quindío – CDCPGBAQ, y en el evento de caracterización de los actores de la cadena
30	Dos (2) Comités Directivos de la Alianza de hortalizas “Territorio Nuestro” de los municipios de Buenavista y Córdoba, apoyados y con acompañamiento
31	10 hectáreas reforestadas para el control de la erosión, mediante el convenio interinstitucional No. 030 de 2023 entre del departamento del Quindío y la Federación Nacional de Cafeteros, el cual tiene un componente para la siembra de 100 árboles - 34 Ha, en áreas de Paisaje Cultural Cafetero. El avance en la ejecución es del 30% de acuerdo con el reporte por parte del Comité de Cafeteros, y corresponde a la selección de las áreas y las acciones previas en cuanto a la opción del material vegetal, adecuado para su establecimiento y siembra.
32	Cuatro (4) campañas de información en Gestión de Cambio Climático realizadas: <ul style="list-style-type: none"> ✓ Jornada de reciclación denominada Recicla Ya, mediante la reactivación de la mesa de interdependencia de educación ambiental, la cual está conformada por diferentes secretarías adscritas a la Gobernación del Quindío, esta jornada se llevó a cabo con éxito y se recibieron acerca de 65 kilogramos de residuos. ✓ Huertas ecológicas y sostenibles para un ambiente más armónico; esta campaña está enmarcada en el cumplimiento y el desarrollo de actividades educativas y prácticas dentro de las Instituciones Educativas de la ciudad de Armenia , el casco urbano (barrio Montevideo, conjunto Entre Lomas, barrio La Esperanza) y el sector rural de Calarcá (Vereda la Bella) , de esta manera se busca fomentar buenas prácticas y lo más importante conservar y preservar el paisaje cultural cafetero como patrimonio y responsabilidad de nuestro departamento

No.	LOGROS
	<ul style="list-style-type: none"> ✓ Formación en Buenas Prácticas Agrícolas, transformación de residuos orgánicos en compost de cama estática para la recuperación de los suelos y la adaptación al cambio climático: se desarrolla la campaña de divulgación de herramientas para la adaptación al cambio climático en el sector agropecuario. Esta estrategia comprende la instalación de una compostera de 2x2 construida en guadua, con coberturas de plástico en el techo y sus laterales, la cuales son usadas posteriormente como aulas vivas para la realización de un taller práctico para 25 personas donde se construye un compost. ✓ Campaña de educación ambiental: Dentro de la campaña de apropiación del patrimonio ambiental vigencia 2023 se impactaron 1.836 personas en los municipios de Córdoba, Armenia, Calarcá, Circasia, Quimbaya y La Tebaida, en 6 Instituciones Educativas y comunidad en general; en estos espacios se socializó sobre paisaje cultural cafetero, cambio climático, biodiversidad y manejo integral de residuos sólidos con el fin de generar en la población un sentido de pertenencia por los espacios que los rodean.
33	7244 plántulas producidas y 16.130 semillas sembradas; además se realizó la siembra de 1.800 individuos de especies nativas en los municipios de Génova, Salento, Armenia y circasia.
34	35% de avance en la ejecución del Convenio interinstitucional No. 030 de 2023 entre del Departamento del Quindío y la Federación Nacional de Cafeteros, para la construcción de 52 estufas ecoeficientes en áreas de paisaje cultural cafetero; correspondiente a la selección de los usuarios a partir de la aplicación de la matriz multicriterio y la asignación de las áreas de trabajo para la distribución del material por parte del contratista de obra.
35	<p>51,6 km de vías terciarias intervenidas, a través del Contrato de obra N° 036 de 2022, en ejecución, para el mejoramiento de Vías Terciarias en el Municipio de Génova, donde se intervienen los siguientes tramos:</p> <ul style="list-style-type: none"> ▪ Barragán - Génova: 19.9 kilómetros ▪ Cruce Vía (Rio Verde) Pijao (La Quebra) Rio Verde - Córdoba: 7.1 kilómetros ▪ Cruce Vía (La Cabaña) - Buenavista - Picota - Buenavista: 4.1 kilómetros ▪ C.I Cruces - Filandia: 6.2 kilómetros ▪ Hojas Anchas - La Cristalina: 7.5 kilómetros ▪ Córdoba - Pijao: 6.8 kilómetros
36	Cuatro (4) municipios con asistencia técnica en materia de saneamiento y titulación de predios (Quimbaya, Buenavista, Circasia y Filandia).
37	<p>80% de ejecución del convenio para la construcción de viviendas de interés prioritario la Empresa para el Desarrollo Territorial - Proyecta firma el convenio interadministrativo N°003 del 2022 con el Municipio de Quimbaya del cual se derivó el contrato de obra No 005 de 2023 a través del cual se vienen construyendo dos (2) bloques bifamiliares (cada uno de 4 viviendas, para un total de 8 unidades de vivienda) en la Ciudadela El Sueño.</p> <p>La Empresa para el Desarrollo Territorial – Proyecta, se encuentra evaluando propuesta de oferente para el mejoramiento de vivienda 37 viviendas por valor de \$150.000.000, a través de subsidios de mejoramiento de vivienda en saneamiento básico en el Municipio de Pijao</p>

No.	LOGROS
38	<p>Ciento doce (112) viviendas con mejoramiento del saneamiento básico de cocinas y baños con la firma del convenio interadministrativo No 009 de 2023, del cual se deriva el contrato de obra No 040 de 2023, firmando acta de inicio en el mes de septiembre en el Municipio de Montenegro</p> <p>Cuarenta y siete (47) viviendas con mejoramiento del para el saneamiento básico de cocinas y baños a población vulnerable, convenio interadministrativo No 011 de 2023 en Buenavista. A la fecha se encuentra en proceso de firmar el acta de inicio al contrato de obra No 032 del 2023, el cual tiene por objeto “Mejoramiento De Viviendas Urbanas En El Municipio De Buenavista”</p> <p>Ciento cincuenta y nueve (159) viviendas con mejoramiento del saneamiento básico de cocinas y baños a población vulnerable; se firmó convenio interadministrativo No 008 de 2023, entre el Municipio de La Tebaida, la Gobernación del Quindío y Proyecta. De este convenio se deriva el contrato de Obra No 042 de 2023 d</p> <p>Treinta y nueve (39) viviendas con mejoramiento en saneamiento básico de cocinas y baños en el Municipio de Pijao. Se realizaron las visitas técnicas y sociales a las que cumplieron requisitos; a la fecha la empresa se encuentra evaluando la propuesta del oferente para el contrato de obra.</p>
39	<p>Para lograr el mejoramiento de la infraestructura Institucional y equipamientos colectivos y comunitarios en el departamento del Quindío, la Empresa Proyecta ha realizado las siguientes acciones:</p> <p>Para el Municipio de Filandia se firmó el convenio Interadministrativo 004 de 2023 que tiene por objeto “Aunar esfuerzos entre el municipio de Filandia y la Empresa para el Desarrollo Territorial-PROYECTA para realizar mejoramiento y adecuaciones de los escenarios deportivos, sedes educativas y equipamiento colectivo y comunitario en el municipio de Filandia. Del cual se desprende el contrato de obra 029 de 2023 por medio del cual se realizarán el mejoramiento y mantenimiento de la caseta comunal, parque principal del corregimiento de La India y el parque principal del municipio de Filandia.</p> <p>En el Municipio de Montenegro se encuentra en implementación el Contrato de Obra 003 de 2023 cuyo objeto es: Mantenimiento y mejoramiento de obras complementarias para los parques y zonas verdes, y el equipamiento colectivo del municipio de Montenegro, a través del cual se están mejorando trece edificaciones: Plaza de Bolívar, Parque la Soledad, Parque Lineal Calle 20, Parques Infantiles, Cultivarte, CDI creciendo con mejores oportunidades, la Esperanza, Pueblo Tapao, Pilatunas, Cementerio Libre, Centro de Atención Animal, Centro Administrativo Municipal y el Mantenimiento y reparación de equipos como son los ascensores del CAM y el teatro. Obras que se encuentran con un 75% de avance.</p> <p>Para el municipio de Quimbaya se firmó convenio interadministrativo No 004 de 2023 para el mejoramiento locativo y reparación de la infraestructura de 3 equipamientos colectivos y comunitarios: Casa de la Cultura, CBA Centro Bienestar del Adulto Mayor</p>

No.	LOGROS
	<p>Santo Domingo Savio, Centro Cultural de Artistas. A la fecha las obras tienen un 10% de avance.</p> <p>En el Municipio de Pijao se firma el convenio interadministrativo No 012 de 2023, para aunar esfuerzos entre el municipio y la empresa para el mejoramiento de Equipamientos colectivos y comunitarios; se hará la intervención a: La Casa de la Cultura; Centro de Bienestar al Adulto Mayor Tarapacá. Del cual se encuentra en ejecución el contrato de obra 026 del año 2023 con acta de inicio el 08 de septiembre del año 2023 y como objeto mantenimiento de los edificios públicos y/o equipamientos colectivos y comunitarios en el municipio de Pijao del Departamento del Quindío, la obra tiene un porcentaje de ejecución del 10%.</p> <p>Municipio de Génova :Se firmó convenio interadministrativo No 007 de 2023 con el "Aunar Esfuerzos Entre El Municipio De Génova Y La Empresa Para El Desarrollo Territorial - Proyecta Para El Mejoramiento Y Adecuación De Equipamientos Colectivos Y Comunitarios Y Acueducto Y Alcantarillado En El Municipio De Génova" del cual se deriva el contrato de Obra No 018 de 2023 que tiene como objeto "Mantenimiento De Los Edificios Públicos Y/O Equipamientos Colectivos Y Comunitarios En El Municipio De Génova Departamento Del Quindío", los espacios colectivos son: Biblioteca Municipal al 100% y Casa de la cultura al 30%.</p> <p>En el Municipio de Circasia se firma el convenio interadministrativo No 006 de 2023 para aunar esfuerzos y lograr el mejoramiento y mantenimiento de Plaza de mercado; casa museo; módulos comerciales de la plaza principal; Islas de la plaza principal del Municipio. Del cual se desprende el contrato de obra No 019 de 2023 que tiene como objeto "Mejoramiento Y Mantenimiento De Los Equipamientos Colectivos Y Comunitarios Del Municipio De Circasia Departamento Del Quindío". Obras que presentan 10% de avance.</p> <p>Municipio de Buenavista se firma el convenio interadministrativo No 005 de 2023 "Aunar Esfuerzos Entre El Municipio De Buenavista Y La Empresa Para El Desarrollo Territorial - Proyecta Para Realizar Mejoramiento Y Adecuaciones De Los Equipamientos Colectivos Y Comunitarios En El Municipio De Buenavista, del cual se deriva el contra de Obra No 024 de 2023, realizando el mejoramiento y adecuaciones del Centro de Bienestar para el Adulto Mayor Rita Martínez y el Centro Día para los adultos mayores. Las obras se encuentran en un 95% de avance.</p> <p>Con el Municipio de Córdoba se dio inicio del contrato de obra No 027 de 2023 que tiene como objeto ""Mantenimiento, Mejoramiento y Adecuación de la Infraestructura de Equipamiento Colectivo Y Comunitario En El Municipio de Córdoba Quindío"", Los puntos que se están interviniendo son la Biblioteca Municipal y la casa de la cultura, se socializó con la comunidad, ente territorial y se comenzó con actividades preliminares de la obra, el avance a la fecha es del 10 %.</p> <p>Municipio de La Tebaida se encuentra en ejecución el contrato de obra No 023 de 2023, cuyo objetivo es mantenimiento de edificios públicos y/o equipamientos colectivos y</p>

No.	LOGROS
	comunitarios en el municipio, impactando la edificación Pública de la Alcaldía Municipal. Los avances de la obra se encuentran en un 70%.
40	<p>En relación con proyectos de acueducto y alcantarillado en área urbana financiados, se realizaron las siguientes acciones:</p> <p>Se firmó convenio Interadministrativo No 007 de 2023 con el Municipio de Génova del cual se derivó el contrato de obra No 031 de 2023 que tiene como objeto: "Reposición Y Optimización De Las Redes De Acueducto Y Alcantarillado En La Zona Urbana Del Municipio De Génova Quindío" con los siguientes puntos a intervenir: carrera 14 entre calles 18 y 17a, calle 17a entre carrera 13 y 14, Carrera 11 entre calles 23 y 25, calle 24 entre carreras 10 y 12, calle 20 entre carreras 12 y 13 y la calle 21 entre carreras 10 y 12.</p> <p>A la fecha se encuentra en un 25% de avance.</p> <p>Se firmó convenio Interadministrativo No 012 de 2023 con el Municipio de Pijao para la adecuación del sistema de alcantarillado en la Calle 17 entre carreras 3 y 4 y la adecuación del sistema de acueducto comunitario INPIES. De este convenio se deriva el contrato de obra No 039 de 2023 del mes de septiembre y su avance es del 0%.</p> <p>Con el municipio de Buenavista se adelantó la firma del convenio interadministrativo No 014 de 2023 para la construcción y optimización de redes de acueducto y alcantarillado en diferentes sectores del municipio. a la fecha se encuentra en ejecución con acta de inicio el día 11 de septiembre con avances del 5% en las obras.</p>
41	60% de avance de ejecución física, en el cumplimiento de la meta construcción de plantas de tratamiento de aguas residuales, con la ejecución el proyecto denominado "Construcción alcantarillado y sistema de tratamiento de aguas residuales en el centro poblado La 18, municipio de Circasia, departamento del Quindío, incluida interventoría"
42	<p>Tres (3) municipios con proyectos de acueducto y alcantarillado en área urbana financiados (Quimbaya, Circasia y Buenavista), en proceso de adjudicación:</p> <ul style="list-style-type: none"> ✓ Convocatoria Selección Abreviada de Menor Cuantía No. 14 de 2023 "Optimización de redes de alcantarillado en diferentes sectores del municipio de Circasia, departamento del Quindío" ✓ Selección abreviada de menor cuantía 022 de 2023 "Optimización de redes de alcantarillado en diferentes sectores del municipio de Quimbaya, departamento del Quindío" ✓ Optimización de redes de alcantarillado en diferentes sectores del municipio de Buenavista, departamento del Quindío; en proceso de elaboración de estudios previos
43	<p>Dos (2) proyectos de acueducto y de manejo de aguas residuales en área rural financiados:</p> <p>1) Construcción del Sistemas de abastecimiento de agua potable y de saneamiento básico, resguardo indígena Dachi Agore Drua, Municipio de Calarcá, aprobado mediante Comité de viabilización 13 del 01 de julio de 2022</p>

No.	LOGROS
	2) Construcción del Sistema de abastecimiento de agua potable y de saneamiento básico, resguardo indígena Chichaque, Municipio de Córdoba aprobado mediante Comité de viabilización 14 del 27 de octubre de 2022
44	Estrategia de movilidad saludable, segura y sostenible implementada por parte del Instituto Departamental de Tránsito del Quindío, realizando actividades de educación y formación en Seguridad vial en las instituciones educativas, Institución Educativa José María Córdoba del municipio de Córdoba y el Instituto Génova.
45	Programa de formación cultural de la seguridad en la vía implementado, con el desarrollo de las siguientes actividades: <ul style="list-style-type: none"> ✓ Capacitación de motociclistas en vía, en normatividad y cultura vial en los municipios de Montenegro, Pijao, Circasia y Buena Vista. ✓ Capacitación y sensibilización en el uso del casco para moto, a conductores de los municipios de Circasia, Montenegro, Córdoba, Génova, Pijao, Buenavista, Salento y Filandia donde el IDTQ tiene las competencias; se practicaron habilidades y destrezas para la conducción de motos. ✓ Soporte en la señalización para los puntos de derrumbes en la vía a Barragán y Génova Para dicha actividad de conto con un presupuesto de \$ 34,125,000,
46	557 personas beneficiadas en campañas educativas sobre normas de tránsito, en los municipios de injerencia del IDTQ, a través del programa de control y atención de tránsito y transporte, realizando 38 operativos en los Municipios de Salento, Filandia, Circasia y Montenegro, fortaleciendo la acción de la movilidad y seguridad vial a través de operativos con enfoque especial en: cumplimiento de la normatividad de tránsito, control de velocidad y Transporte informal en el departamento del Quindío, donde se realizaron 128 controles. El IDTQ, adelanta de manera permanente actividades como operativos de control, supervisión y atención al tránsito y el transporte, como parte de la implementación de su plan estratégico “Tú y yo juntos por la seguridad vial”.
47	A través del programa de señalización y demarcación debidamente formulado y adoptado por parte de la entidad, se han realizado aplicación e implementación de 172 m ² y 200 metros lineales de señalización horizontal. En la intervención se ha realizado señalización horizontal, en los cascos urbanos de los municipios: <ul style="list-style-type: none"> - Pijao: 72 m² (textos de pare, flechas de giro y líneas de pare) - Buenavista: 4 m² (texto zona oficial), 200 metros lineales (marcación de parqueo) - Montenegro: 120 m² (resaltos) - Córdoba: 48 m² (resaltos)

172

Fuente: Secretarías sectoriales y Entes Descentralizados

Tabla No.33 Principales logros línea estratégica Liderazgo, Gobernabilidad y Transparencia vigencia 2023 (con corte a septiembre)

No.	LOGROS
1	<p>Cinco (5) políticas implementadas en el Modelo Integrado de Planeación y de Gestión MIPG de competencia de la Secretaría Administrativa, con el desarrollo de las siguientes actividades:</p> <ol style="list-style-type: none"> 1) Política de Integridad: Se realizó la aplicación del Test de apropiación del Código de Integridad y sus resultados 2) Política de Talento Humano: <ul style="list-style-type: none"> - Plan de Previsión de Recursos: Actualización mes a mes de la planta central, según nivel jerárquico. - Plan Anual de Vacantes: 4 vacantes cubiertas - Plan de Bienestar: <p>Caminata ecológica a la reserva Bremen La Popa, feria de emprendimiento de funcionarios y colaboradores, seguimiento al cronograma del plan de bienestar y MIPG, día sin carro en compañía con Plan Institucional de Gestión Ambiental PIGA, campaña de cuidado de la salud mental y promoción de la línea de atención a la salud mental, socialización estrategia Pet Friendly, socialización de la estrategia de trueque de libros en la sala de recarga emocional.</p> - Plan Institucional de Capacitación: Se realizaron capacitaciones en Actualización normativa, supervisión e interventoría, obligaciones de los supervisores, Ley 2200 de 2022 por la cual se dictan normas tendientes a modernizar la organización y el funcionamiento de los departamentos, Convivencia y reconocimiento de la diversidad, mecanismos de participación ciudadana y SECOP II. 3) Política de Gestión del Conocimiento y la Innovación <p>Se efectuaron 3 jornadas de socialización del banco del conocimiento y su implementación, haciendo énfasis en la importancia de utilizar este repositorio para conservar la memoria histórica, las buenas prácticas y las experiencias exitosas, diligenciamiento de las plantillas por parte de 310 por funcionarios y 515 colaboradores, Plantillas de Retención del Conocimiento y la Innovación donde se ve reflejada cada una de las funciones y obligaciones que desarrollan, los conocimientos que ha logrado obtener de su experiencia laboral y del aprendizaje colectivo, institucional o educativo .</p> 4) Política de Servicio al Ciudadano: <p>Feria de atención al ciudadano en la entrada del Centro Administrativo Departamental, ajustes a los seguimientos y evaluaciones del Plan de acción para las evidencias 2022 y 2023, concurso de Servidor con Vocación de Servicio, para seleccionar al funcionario que representa los mejores valores de atención al ciudadano, diseño de piezas que expliquen de manera didáctica el manual de protocolos para la atención a la ciudadanía, capacitaciones constantes a los usuarios</p>

No.	LOGROS
	<p>sobre el uso de plataforma de la gobernación del Quindío y el acceso a trámites en línea.</p> <p>5) Política de Gestión Documental: se realizaron los siguientes avances</p> <ul style="list-style-type: none"> ▪ SEGUIMIENTO DE INVENTARIO Capacitaciones sobre la elaboración del formato FUID (Formato Único de Inventario Documental) y se brindaron asistencias técnicas según requerimiento de las áreas productoras. En el depósito 1 se está realizando el respectivo Inventario Documental, aplicando las Tablas de Valoración Documental – TVD. En el depósito 2 está en la etapa de levantamiento de Inventario Documental en el formato FUID. Es de anotar que al momento está finalizado el sexto período en la implementación de las Tablas de Valoración Documental – TVD. En el depósito 3 la elaboración del Formato Único de Inventario Documental - FUID, se encuentra en su etapa final. ▪ PROYECTO (FORTALECIMIENTO DEL SISTEMA DE GESTIÓN DOCUMENTAL MEDIANTE LA MODERNIZACIÓN LOCATIVA Y TECNOLÓGICA PARA GARANTIZAR EL ACCESO A LA INFORMACIÓN OPORTUNA Y EFICIENTE EN EL DEPARTAMENTO DEL QUINDÍO) Mesa de trabajo con la Secretaría de Aguas e Infraestructura, para la toma de decisiones sobre los avances y pendientes de la adecuación física del bien inmueble donde funcionará el Archivo del Departamento del Quindío, en aras de mejorar los procesos archivísticos y dar cumplimiento a lo establecido en la Ley 594 de 2000. Primera versión de las TRD y se procede a solicitar agenda por parte de la Secretaría Técnica para convocar al Comité Institucional de Gestión y Desempeño de la Gobernación, en aras de socializar las TRD para su aprobación y posteriormente ser enviadas al Archivo General de la Nación - AGN. Adquisición mediante Orden de Compra No. 105297 de 2023 con la Empresa Control Online S.A.S. el Software denominado “Sistema de Gestión de Documentos Electrónicos de Archivo SGDEA”, el cual presenta el siguiente estado de implementación: FASE 1 – Inicio: Completada 100% FASE 2 – Planeación: Completada 100% FASE 3 – Ejecución: En desarrollo 95% Se concluyó el levantamiento y consolidación de información en la Matriz de Parametrización, la cual servirá como base para realizar la parametrización del SGDEA. Se realizaron las mesas de trabajo para completar el levantamiento de la información requerida, en aras de iniciar la parametrización (Se completa la actividad en un 100%). Reunión de seguimiento sobre el avance de las actividades ejecutadas, se aprueba la propuesta de rótulo y se proyectan las próximas actividades a ejecutar como: El documento de proyección y aprobación del Oficio para la captura de la firma

No.	LOGROS
	<p>mecánica para uso en el SGDEA ControlDoc y hacer la recolección de los usuarios que van a tener la firma.</p> <p>FASE 4 – Monitoreo y control: Completada 100%</p>
2	<p>Estrategias de actualización, depuración, seguimiento y evaluación del pasivo pensional de la administración Departamental del Quindío con:</p> <p>a) 555 expedientes depurados del pasivo pensional de la Entidad Territorial discriminados de la siguiente manera: 45 de los expedientes del personal que fue pensionado por el Ente territorial y 510 de los expedientes del personas retirado del ente territorial, se hace la salvedad que en el archivo del fondo también se encuentran expedientes de personal que prestó sus servicios a la Contraloría Departamental del Quindío, la Asamblea Departamental y el antiguo Instituto Seccional de Salud del Quindío, como de algunas entidades hospitalarias del ente territorial.</p> <p>b) Actualización de los expedientes que ya tienen depuración, es decir 555, para mantener al día la información que reposa en la matriz de Excel, y así evitar reprocesos posteriormente.</p> <p>c) Seguimiento a 186 de los expedientes depurados.</p> <p>d) Evaluación a los 186 expedientes que se les realizó el seguimiento</p>
3	<p>Plan de Acción del Sistema Departamental de Servicio a la Ciudadanía SDSC implementado, a través de:</p> <ul style="list-style-type: none"> - Mesas de trabajo para realizar planeación, actualización y ejecución de actividades del Plan de Acción de Servicio a la ciudadanía. - 15 secretarías de la administración central con seguimiento, evaluación y socialización de resultados del Plan de Acción de Servicio a la Ciudadanía con corte al tercer trimestre 2023. - Diseño de piezas sobre el manual de protocolos para la atención a la ciudadanía. - Concurso de Servidor con Vocación de Servicio, para seleccionar al funcionario que representa los mejores valores de atención al ciudadano. - Atención y asesoría sobre trámites y servicios en el punto del Sistema Departamental de Servicio a la Ciudadanía.
4	<p>Fortalecimiento técnico y logístico del Consejo Territorial de Planeación Departamental, como representantes de la sociedad civil en la planeación del desarrollo integral de la entidad territorial, a través de reuniones con 5 secretarías sectoriales con el fin de hacer seguimiento a la ejecución del Plan de desarrollo Departamental y emitir el respectivo concepto Semestral.</p>
5	<p>Proceso de Rendición de Cuentas vigencia 2022 realizado, a través de:</p> <ul style="list-style-type: none"> - Elaboración Informe de Gestión Administración Departamental vigencia 2022 - Estructuración de los principales logros por línea estratégica - Reuniones con el Comité de Aprestamiento de Rendición Pública de Cuentas - Actualización reglamento operativo de la Rendición Pública de Cuentas - Jornadas de sensibilización de la cultura de la Rendición Pública de Cuentas a funcionarios y contratistas de la Administración Departamental

No.	LOGROS
	<ul style="list-style-type: none"> - Activación del NODO del sector agropecuario del departamento del Quindío (20 de junio de 2023), conforme a los lineamientos del Sistema Nacional de Rendición de Cuentas - Audiencia Pública de Rendición de Cuentas vigencia 2022, evento central realizado en el Centro Cultural Metropolitano de Convenciones en la ciudad de Armenia con transmisión en vivo en los once (11) municipios del departamento del Quindío, realizado el 21 de junio de 2022, dando cumplimiento a los lineamientos de la Ordenanza 010 de 2019 y Resolución 9667 de 2019. - Publicación en la página web de la Gobernación del Quindío de los documentos y herramientas proceso Rendición Pública de Cuentas vigencia 2022, link https://quindio.gov.co/rendicion-publica-cuentas/vigencia-2022
6	<p>Cinco (5) Instrumentos de planificación para el ordenamiento y la gestión territorial departamental implementados, a través de las siguientes actividades:</p> <ol style="list-style-type: none"> 1. PLAN DE DESARROLLO: Procesos de seguimiento y evaluación del IV trimestre 2022 y I trimestre vigencia 2023, informes publicados en los micrositos de la Secretaría de Planeación módulo Seguimiento y Evaluación a la Gestión Pública. 2. ORDENAMIENTO TERRITORIAL DEPARTAMENTAL: Ajuste de documentos técnicos: diagnóstico, formulación y elaboración de presentación del Proyecto de Ordenanza del POD para la concertación ante la autoridad ambiental Corporación Regional del Quindío CRQ y el Consejo Territorial de Planeación Departamental CTPQ; socialización del borrador Proyecto de Ordenanza a la entidad ambiental y los doce (12) Municipios del Departamento del Quindío. Socialización, Unidad de planificación Rural UPRA ministerio de Agricultura y ajuste de observaciones, se culminó el proyecto de ordenanza con los soportes técnicos (documentos diagnóstico y formulación) para ser radicado en la Secretaria jurídica y de contratación. 3. SISTEMA DE INFORMACIÓN GEOGRÁFICA: Actualización, de base de datos relacionadas a las diferentes empresa manufacturas y georreferenciación de reportes enviados por la Secretaria de Salud respecto de enfermedades con altos porcentajes de tuberculosis en el Departamento; actualización de temática en la plataforma SIG- Quindío en materia de cultivos; se creó el ítem en el SIG-GEOBSERVA con la temática relacionada con entidades financieras, se adelantaron actualizaciones relacionas a las necesidades insatisfechas solicitadas por la plataforma SIG-, y servicios públicos (gas domiciliario, acueducto, alcantarillado, aseo y energía), se complementó la actualización de la información económica del Departamento. 4. MECANISMOS DE INTEGRACIÓN - PLAN REGIONAL DE COMPETITIVIDAD: Socialización en los 12 municipios del Departamento del documento de Formulación para la actualización del Plan Regional de Competitividad 2023-2035; elaboración y socialización del Proyecto de Ordenanza ante el Comité Ejecutivo de Competitividad liderada por la Secretaria Técnica de la Cámara de Comercio. Radicación y visto bueno para trámite de aprobación de ordenanza por parte de la Secretaria de jurídica

No.	LOGROS
	<p>y de contratación, Se revisó, ajustó y se envió a la Secretaría de Turismo, Industria y comercio el borrador de ordenanza para que se adelante, por competencia, el trámite de radicación en coordinación con la Secretaría Privada previa firma del Gobernador la radicación ante la Asamblea Departamental.</p> <p>5. CATASTRO MULTIPROPOSITO: Socialización de propuesta de actualización catastral con fines multipropósito a las diferentes entidades o municipios presentadas por el Instituto Geográfico Agustín Codazzi IGAC, insumo fundamental en la Etapa I para la puesta el funcionamiento del Catastro Multipropósito; consolidación de propuesta económica de financiación de la actualización catastral a partir de la recepción y análisis de información presupuestal de 10 municipios del Departamento del Quindío, como insumo base para la implementación del Catastro Multipropósito, ajuste de proyecto tipo del DNP catastro multipropósito, se adelantó el desarrollo de la parte estratégica requerida en la presentación del proyecto tipo que se viene adelantando en el tema específico.</p>
7	<p>Fortalecimiento del Observatorio Económico Departamental, con el propósito de que sirva como fuente consulta para la estructuración de programas y proyectos, desarrollándose las siguientes actividades: a) Estructuración y publicación boletín informativo No. 1 y 2 de la vigencia 2023, b) Actualización de indicadores de Desarrollo Sostenible, c) Actualización biblioteca de datos en el respectivo formato y cargado en el software que opera el observatorio económico, d) Informe anual del Departamento vigencia 2021, e) Elaboración nota informativa N° 1 y 2, f) Informe del Mercado Laboral vigencia 2022, g) Estructuración boletín informativo No. 3, h) Actualización Fichas Básicas Municipales (Salento, Génova, Córdoba, y La Tebaida)</p>
8	<p>Fortalecimiento del Banco de Programas y Proyectos del Departamento, a través de asistencias en:</p> <ul style="list-style-type: none"> - Ajustes a los proyectos de inversión, conforme a los Actos Administrativos emitidos por la Secretaría de Hacienda, los cuales han generado cambios en los presupuestos. - Acompañamiento a las unidades ejecutoras en la actualización de los proyectos conforme a las modificaciones presupuestales, seguimiento y actualización de los mismos a través de la plataforma SUIFP. - Asesoría permanente a las unidades ejecutoras de los proyectos de inversión del sector central de la Administración Departamental y los Entes Descentralizados. - Seguimiento de reporte en plataforma SPI de los proyectos de inversión Departamental
9	<p>167 asistencias técnicas brindadas en temas relacionados a procesos que aportan a la actualización del Ordenamiento Territorial, que se viene adelantando en los diferentes entes territoriales municipales y la socialización de instrumentos elaborados por el Departamento en materia de desarrollo rural.</p>
10	<p>182 asistencias técnicas brindadas en los doce Entes Territoriales para la implementación de las Dimensiones y Políticas del Modelo Integrado de Planeación y de Gestión MIPG, con el propósito de mejorar el Índice de Medición de la Gestión del Desempeño y de esta manera impactar de forma positiva en la comunidad Quindiana.</p>

No.	LOGROS
11	178 asistencias técnicas brindadas en el proceso de Medición del Desempeño en los doce municipios del Departamento del Quindío a través de: Seguimiento de las metas de los Planes de Desarrollo 2020-2023 y cargue de la información en la plataforma KPT y demás disposiciones emanadas desde la Nación a través del DNP
12	12 Entes Territoriales del Departamento del Quindío con asistencias técnicas en el proceso del Sistema de Identificación de Potenciales Beneficiarios de Programas Sociales - SISBEN, a través de: <ul style="list-style-type: none"> - 12 capacitaciones dirigidas a los líderes de las juntas de acción comunal del municipio de Calarcá, sobre los procesos metodológicos y administrativos de la reforma del Sisbén en su nueva versión. - 182 Asistencias técnicas a los administradores del Sisbén en los doce municipios del Departamento del Quindío
13	118 asistencias técnicas brindadas en el proceso de formulación, preparación, seguimiento y evaluación de las políticas públicas en los doce (12) municipios del Departamento del Quindío, con el propósito de lograr que las mismas operen en beneficio de los grupos focales beneficiados.
14	Implementación del Modelo Integrado de Planeación y de Gestión MIPG de la Administración Departamental en las 7 Dimensiones y 18 Políticas, a través de asistencias profesionales a funcionarios y contratistas de la Administración Departamental en: <ul style="list-style-type: none"> - 7 Capacitaciones de las Dimensiones: Talento Humano, Direccionamiento Estratégico, Gestión del Conocimiento y la Innovación, Información y Comunicación, Evaluación de Resultados, Gestión para Resultados con Valores y Control Interno - 506 Asistencias técnicas en la implementación de las 18 políticas del Modelo Integrado de Planeación y Gestión MIPG <p>Con las acciones realizadas se incrementó el Índice de Desempeño Institucional, medido a través del FURAG, pasando de 94,3 en la vigencia 2020 a 96,1 en la vigencia 2021; casi 20 puntos por encima del promedio del grupo par (76,8)</p>
15	Obtención del primer lugar entre el grupo de gobernaciones, en el Índice de Desempeño Institucional, medido a través del FURAG para la vigencia 2022 con un puntaje de 90,6 casi 15 puntos por encima del promedio del grupo par 74,65
16	Estrategia de fortalecimiento del Índice de Desempeño Fiscal implementada a través de las siguientes actividades: <ul style="list-style-type: none"> - Fortalecimiento del grupo operativo Anticontrabando garantizando que el recaudo de la renta por impuesto al consumo no disminuya por temas de contrabando. - Realización de operativos a establecimientos de comercio y operativos viales, ejerciendo un mayor control en el departamento del Quindío. Con un reporte en la ciudad de Armenia de: 2.756 visitas a establecimientos, 623 visitas a comercializadoras 3.133 vehículos inspeccionados. - En los Municipios se realizaron: 3.348 visitas a establecimientos, 42 visitas a comercializadoras y 2.551 vehículos inspeccionados.

No.	LOGROS
	<ul style="list-style-type: none"> - De igual manera el equipo Anticontrabando realizó jornadas de capacitación y sensibilización a: 1.344 jóvenes, 1.656 capacitaciones a población en general y 1.100 capacitaciones a aliados estratégicos. - 69 aprehensiones cervezas, vinos y licores, 8 aprehensiones cigarrillos, 1 aprehensiones mixtas, 78 derrames. - 3.909 trámites realizados en los organismos de tránsito - Se está adelantado 32.439 emplazamientos a los contribuyentes que adeudan la vigencia 2023. - Fiscalización del ganado mayor, por medio de visitas y reporte de información; con 10 visitas a la central de sacrificio de FRIGOCAFE, con el fin, de fiscalizar esta renta con los documentos correspondientes, declaraciones vs. entrada de efectivo al banco. - En lo correspondiente a la Sobretasa a la Gasolina y al ACPM, en el tercer trimestre se han realizado 367 visitas a las estaciones de Servicio, se han realizado los informes correspondientes mes a mes del seguimiento de mayoristas y minoristas comparando las declaraciones en galones de combustible mes a mes. - Fiscalización de las estampillas en las diferentes entidades responsables de: descontar, adherir, transferir dichas estampillas, se realizaron alrededor de 400 vistas a 180 establecimientos públicos, con el fin de garantizar el recaudo. - En lo referente al impuesto de registros se realizaron 3 visitas a la Cámara de Comercio, 24 a las diferentes notarias a la oficina de registro, con el fin de cruzar información de los pagos recaudados por este impuesto.
17	<p>Estrategia de cobro coactivo implementada con las siguientes actividades:</p> <ul style="list-style-type: none"> 1) ISVA <ul style="list-style-type: none"> - Embargos bienes inmuebles 1.721 - Embargos establecimiento de comercio 336 - Embargos cuentas bancarias 214 - Se desarrollaron las acciones de cobro del impuesto vehicular de vigencias anteriores lo que representa la cartera a cobrar, con la constitución de equipos de trabajo internos. - Desde Cobro coactivo, se visitaron diferentes entidades con el ánimo de contribuir a la cultura de pago, el cual podemos tener muy buenos resultados, toda vez se recaudó el 92% del cobro de la vigencia actual, frente al presupuesto inicial. - 2.241 embargos hasta el mes de septiembre distribuidos de la siguiente manera: <ul style="list-style-type: none"> - Mandamientos de pago 1.273 - Ordenes de ejecución 4.002 - Liquidaciones de crédito 633 - Derechos de petición 1503 - Tutelas 30 - Cobros persuasivos como correos electrónicos y mensajes de texto - Cobros persuasivos de llamadas de cobro que se hicieron 800 llamadas por el grupo de impulso y 420 llamadas por el grupo de acuerdos de pago - Liquidaciones de crédito - Se realizaron 160 desembargos de cuentas bancarias - Se adjudicaron \$122.640.971 de títulos valores.

No.	LOGROS
	<p>2) ACUERDOS DE PAGO:</p> <ul style="list-style-type: none"> - Se realizaron 57 acuerdos de pago de ISVA - Se dejaron sin efecto 90 acuerdos de pago con deuda mayor a 60 días <p>3) IMPUESTO AL CONSUMO: se realizaron las siguientes actividades:</p> <ul style="list-style-type: none"> - 10 mandamientos de pago - 3 órdenes de ejecución - Se archivaron 10 procesos - Se enviaron 30 cobros persuasivos a contribuyentes <p>4) OTRAS RENTAS:</p> <ul style="list-style-type: none"> - Se realizaron 3 órdenes de ejecución - 2 liquidaciones de crédito - 2 autos de archivo - Reactivación de procesos de cobro coactivo 1 - 1 embargo - 1 adjudicación de títulos judicial
18	<p>Mejoramiento en el comportamiento del recaudo de las diferentes rentas en comparación con lo presupuestado, de la siguiente manera:</p> <ul style="list-style-type: none"> - Impuesto Vehicular vigencia actual: 92% - Impuesto al Registro 67% - Impuesto al Degüello 79% - Impuesto Vinos, Aperitivos y similares: 63% - Impuesto a la Cerveza: 81% - Impuesto al Cigarrillo: 67% - Recaudo Estampillas: 95% - Recaudo por multas: 105% - Recaudo Por Monopolio: 65%
19	<p>Cumplimiento de las Políticas y Prácticas Contables de la Administración Departamental, con el desarrollo de las siguientes actividades: a) El área financiera conservó y actualizó el reconocimiento, control, revelación y presentación de informes, atendiendo las normas dadas por la Contaduría General de la República, b) Se realizaron acciones para lograr saneamiento contable, con miras a la obtención de los estándares legales que garanticen la eficacia, oportunidad y confiabilidad de la información financiera y contable para la obtención de estados financieros que sirvan a la administración para la toma de decisiones y su planificación.</p>
20	<p>Mantenimiento a la infraestructura del Centro de Convenciones, así como en 3 instituciones (Edificio Gobernación, Indeportes y Laboratorio Público de Salud) Adicionalmente se realizará mantenimiento del hogar infantil "Los Pequeñines" del municipio de Córdoba del Departamento del Quindío" por un valor de \$ 262.999.989</p>
21	<p>Centro de Atención del Anciano Arcesio Aristizábal Gómez con una inversión de más de 458 millones el cual cuenta con un avance físico del 95%, se cuenta con proceso de SAMC 01 de 2023 adjudicado</p>

No.	LOGROS
22	Seis (6) Salones comunales adecuados en diferentes barrios del Municipio de Armenia (1. Salón comunal del barrio El poblado, 2. Salón comunal del barrio Alto bonito, 3. Salón comunal del barrio Irlanda, 4. Salón comunal del barrio Villas Américas, 5. Salón comunal del barrio San José, 6. Salón comunal del barrio La linda)
23	<p>Siete (7) medidas implementadas con relación a los Derechos Humanos y Derecho Internacional Humanitario:</p> <ol style="list-style-type: none"> 1) Jornada de sensibilización prevención y socialización del reclutamiento forzado. 2) Jornada de sensibilización sobre la trata de personas en el departamento del Quindío (IE Liceo Andino, IE Luis Granda Mejía, IE Robledo, IE Calarcá, IE Antonia Santos, IE Rufino Centro, IE Sagrado Corazón de Jesús Y la fundación Faro San Rafael, ubicadas en 7 municipios del departamento: Armenia, Filandia, Salento. Pijao, Circasia, Córdoba, Calarcá) 3) Acciones y estrategias en cumplimiento a las recomendaciones de la alerta temprana 041 de la defensoría del pueblo. 4) Mesa de reacción rápida para activación de rutas de protección a líderes sociales y defensores de derechos humanos amenazados. 5) Oferta institucional población migrante 6) Socialización rutas de prevención y protección- DD.HH. LIDERES SOCIALES 7) Oferta institucional población NARF
24	<p>Tres (3) espacios de participación promovidos de la siguiente manera:</p> <ol style="list-style-type: none"> 1. PLANEANDO LA PARTICIPACIÓN: <ul style="list-style-type: none"> - Se construyó, elaboró y se publicó la matriz Estrategia de Participación con las actividades del presente año, en el botón participa. - Se ejecutó la elección de representante de Juventud al Consejo Departamental de Participación Ciudadana. - Se asistió a las reuniones de la Red Nacional de instituciones con Consejos de Participación a fin de conocer las experiencias y participar del desarrollo de actividades para la vigencia. - Se realizó la convocatoria y segunda reunión del equipo de planeación y promoción de la participación Ciudadana; en el cual participan todas las secretarías de la Gobernación. - Se dio inicio al seguimiento de la estrategia de participación 2023 - Se efectuó la elección de representantes del sector Religioso, así como de estudiantes universitarios ante el Consejo Departamental de Participación Ciudadana - Se asistió al "Encuentro de intercambio de experiencias Participación en la Gestión Pública 2023" realizado en Medellín (Antioquia) con el fin de conocer las experiencias institucionales exitosas para que la participación ciudadana sea fortalecida en la institución. - Se dio publicó el seguimiento de la estrategia de participación 2023. - Se efectuó la instalación de nuevos consejeros del CDPD (Se realizaron dos sesiones de esta instancia)

No.	LOGROS
	<p>2. DIFUSIÓN Y PROMOCIÓN DE LA PARTICIPACIÓN CIUDADANA Y DEMOCRÁTICA:</p> <ul style="list-style-type: none"> - Se llevaron a cabo cinco (5) sesiones de la Comisión para la Coordinación y Seguimiento de los procesos electorales en el marco de las elecciones territoriales. - Se realizaron talleres de participación ciudadana con niños, adultos, adultos mayores y mujeres. - Se realizó proceso de mínima cuantía para apoyar a la Registraduría en el proceso electoral. - La Secretaría del Interior participó en la Comisión Regional de Garantías electorales. - Se asistió a capacitación sobre delitos electorales que estuvo a cargo de Fiscalía, Procuraduría y Registraduría. - Se desarrolló la VII Semana de la Participación Ciudadana, en la cual se desarrollaron temas: <ul style="list-style-type: none"> o Socialización de la Política Pública Nacional de Participación Ciudadana. o Presupuesto participativo y control social o Desarrollo de habilidades de interlocución comunal o Taller de fortalecimiento del Consejo Departamental de Participación Ciudadana - CPDP o Manejo de emociones y Primeros auxilios psicológicos para líderes sociales, comunales y comunitarios en el marco de la participación ciudadana. <p>3. CONTROLANDO Y VIGILANDO:</p> <ul style="list-style-type: none"> - Como miembros activos de la ""Red Institucional de apoyo a las Veedurías y Promoción del control Social "" Se asistió a los Comités Operativos y al Comité Directivo a través del cual se aprobó el plan de acción para la vigencia 2023. En el marco de dicho plan le fue asignada a la Secretaria del Interior, la realización de programas radiales (Estrategia de comunicación), posterior a ello se asistió a comité operativo y se realizó el pregrabado para el programa radial y finalmente se asiste a comité operativo de la Red Institucional de apoyo a las veedurías y promoción del control social llevando a cabo emisión del programa radial conforme al plan de acción. - Se realizó capacitación en mecanismos de participación ciudadana y control social. - Como miembros activos de la ""Red Institucional de apoyo a las Veedurías y Promoción del control Social "" Se asistió a los Comités Operativos y al segundo Comité Directivo realizado el 16 de agosto a través del cual se realizó seguimiento al plan de acción para la vigencia 2023. - Se realizó capacitación en mecanismos de participación ciudadana y control social a diversos grupos poblacionales."
25	<p>Estrategia de acompañamiento sobre capacidades democráticas y organizativas implementada, en cumplimiento de la Ordenanza No. 013 del 06 de agosto de 2019 por medio de la cual se adopta la política pública integral de libertad religiosa del Departamento del Quindío:</p> <ul style="list-style-type: none"> - Asistencia técnica al Comité de libertad religiosa del municipio de Montenegro, Circasia, Calarcá, Génova, Filandia, Armenia y Salento

No.	LOGROS
	<ul style="list-style-type: none"> - Realización de la primera y segunda sesión del Comité Departamental de Libertad Religiosa. - Con el acompañamiento de la Secretaría de Planeación se ha realizado seguimiento a la Política Pública de Libertad Religiosa. - Socialización de la política de libertad religiosa en el Consejo de Salud Mental. - Rendición de cuentas de Política Pública de Libertad Religiosa en el Consejo de Política Social. - El 25 de julio desde la Secretaria del Interior se realizó la conmemoración Departamental del día de la Libertad Religiosa.
26	<p>Cuatro (4) iniciativas de participación ciudadana realizadas:</p> <p>INICIATIVA 1. INSPECCION, VIGILANCIA Y CONTROL</p> <ul style="list-style-type: none"> - Se realizaron visitas de inspección, vigilancia y control a organismos comunales y el seguimiento de los planes de mejoramiento, alcanzando una ejecución del 89% - Se emitieron 283 certificados de Existencia y representación legal de OAC. Esta iniciativa se llevó a cabo en los municipios de Buenavista con 8 OAC, Calarcá con 37 OAC, Circasia con 43 OAC, Córdoba con 30 OAC, Filandia con 14 OAC, Génova con 21 OAC, La Tebaida con 30 OAC, Montenegro con 33 OAC, Pijao con 1 OAC, Quimbaya con 64 OAC, Salento con 2 OAC. <p>INICIATIVA 2: ASESORIAS Y CAPACITACIONES</p> <ul style="list-style-type: none"> - Se han realizado asesorías y fortalecimiento a los organismos de acción comunal y se emitieron actos administrativos de nuevos dignatarios. - Se brindó capacitación en planes de acción y planes de desarrollo comunal comunitario Montenegro, Calarcá y corregimiento de Barcelona, Tebaida. - Se brindó asistencia a los organismos comunales para la inscripción y/o Actualización del RUC, así como para la postulación al programa <i>Caminos comunitarios para la Paz</i>. - Se brindó capacitación en planes de acción y planes de desarrollo comunal comunitario a los municipios de Córdoba, Buenavista, Calarcá y La Tebaida. - Se brindó capacitación sobre manejo de libros contables a OAC de los municipios de Quimbaya, Circasia, Filandia, Salento, Calarcá y La Tebaida. - Se realizó taller de Habilidades de interlocución comunal dirigido a directivas de Asocomunales y enlaces comunales, en el marco de la VII Semana de la Participación Ciudadana. <p>INICIATIVA 3: ELECCIONES COMUNALES:</p> <ul style="list-style-type: none"> - Se emitieron 31 resoluciones de reconocimiento de Dignatarios de diferentes municipios. <p>INICIATIVA 4: FORMALIZACION Y FORTALECIMIENTO INSTITUCIONAL</p> <ul style="list-style-type: none"> - Se realizó entrega de 25 computadores en comodato a diferentes OAC de los municipios de Filandia, Calarcá, Circasia, Córdoba, Génova, Montenegro, Quimbaya y Buenavista. - Se realizó compra de sillas, mesas, y cabinas de sonido con destino a Organismos Comunales del Dpto. para el fortalecimiento de su gestión.

No.	LOGROS
	<ul style="list-style-type: none"> - Se gestionaron y acompañaron jornadas de actualización del RUT con la DIAN en los municipios de Armenia, Montenegro, Córdoba, Quimbaya y Calarcá - Se realizó capacitación con la DIAN en Registro único de Beneficiarios a los presidentes de las JAC del Departamento.
27	Documento técnico y Plan Decenal de la Política Pública Comunal del Quindío elaborado. Se desarrollaron los ajustes emitidos por parte de la Secretaría de Planeación Departamental en el documento técnico, la matriz estratégica y la propuesta de proyecto de ordenanza.
28	<p>Política de Transparencia, Acceso a la Información Pública y Lucha Contra la Corrupción implementada, con las siguientes acciones:</p> <ul style="list-style-type: none"> a) Implementación del MIPG con el Equipo Técnico de Gestión y Desempeño MIPG, para desarrollar cada una de las dimensiones. b) Se promovió y participó de los cuatro Comités Institucionales de Planeación y Gestión MIPG. (24 de enero, 15 de febrero, 23 de marzo y 09 de mayo de 2023) c) Promoción y divulgación del CÓDIGO DE INTEGRIDAD del servicio de la Administración Departamental y del desarrollo del Curso Virtual de Transparencia ofrecido por la Función Pública, con el equipo de trabajo de la Secretaría Privada en conjunto con las Secretarías de Planeación y Administrativa, a través de la Campaña de divulgación denominada "¡EL CÓDIGO DE INTEGRIDAD, ESCANÉALO Y LLÉVALO CONTIGO!" d) Seguimiento a los PQRS para garantizar el acceso a la información de los ciudadanos (Derechos de petición recibidos: 31, PQR recibidas SEVENET: 334, PQR por correo electrónico: 204, Para un total de 569 PQRS) e) Dos capacitaciones para el manejo de SEVENET. f) Seguimiento y control a la implementación de la estrategia de Gestión preventiva del conflicto de intereses - código P-SAD-111 y F-SAD-141. g) Actividad lúdica en el primer piso del CAD, invitando a consultar el documento de Código de integridad establecido por la administración departamental h) Se estableció el canal de comunicación interna con apoyo de la Secretaría TIC, se creó el buzón de correo electrónico: transparencia@gobernacionquindio.gov.co para recibir declaraciones de impedimentos o recusaciones de impedimentos y adicionalmente se informa que a través de la ventanilla virtual se podrán presentar Peticiones, Quejas, Reclamos y Sugerencias. i) Se llevó a cabo la Rendición Pública de Cuentas vigencia 2022, el día 21 de junio de 2023 a las 09:00 am en el Centro Metropolitano de Convenciones, se apoyó la realización del evento desde su puesta en escena, desarrollo y ejecución. Igualmente, con la secretaría de Familia se apoyó la RPC de niños, niñas, adolescentes y jóvenes, en toda la parte de organización, desarrollo y ejecución del evento el día 20 de septiembre en el Centro Metropolitano de Convenciones. j) Se está invitando a todas las secretarías y jefaturas, para que todos los funcionarios y contratistas realicen el curso de integridad, transparencia y lucha contra la corrupción y lograr una certificación del 100% de las personas.
29	Cuatro (4) foros realizados, con el fin de dar a conocer los avances y logros del Plan de Desarrollo "Tú y Yo Somos Quindío":

No.	LOGROS
	<ul style="list-style-type: none"> ▪ Foro 1: 'Cimientos de un futuro sostenible'. Fecha: junio 28 de 2023. Temáticas: Infraestructura y medio ambiente. ▪ Foro 2: Quindío: productividad, competitividad y oportunidades. Fecha: Julio 18 de 2023. Temáticas: Agricultura, turismo, emprendimiento y empleo. ▪ Foro 3: Quindío: tierra de atletas, bienestar e inclusión. Fecha: agosto 16 de 2023 Temáticas: Salud, deporte y discapacidad ▪ Foro 4: Seguridad, educación y TIC Fecha: día 19 de septiembre de 2023, Temática: temas de seguridad, educación y TIC.
30	<p>Estrategia de Comunicaciones del gobierno departamental implementada a través de las siguientes acciones con corte al 30 de septiembre de 2023:</p> <ol style="list-style-type: none"> a) Boletines de prensa publicados en página web institucional al tercer trimestre 225, de los cuales 183 son boletines de prensa, 29 boletines de la gestora social y 13 boletines de última hora/comunicados. b) Creación y diseño de piezas audiovisuales informativas y de comunicación para medios propios y externos. c) Manejo de redes sociales: Emisión en redes sociales y canales (Instagram, Facebook, Twitter, YouTube) d) Se apoyó en todo lo relacionado con el plan estratégico para llevar a cabo el evento de rendición pública de cuentas, se realizó el plan de comunicaciones, se diseñaron las diferentes piezas publicitarias y apoyó en todo el montaje del evento. e) Referente al Plan de Medios se ha venido realizando diferentes publicaciones en pro de dar a conocer a la comunidad quindiana la gestión que se ha realizado desde la administración central departamental y se impulsaron las siguientes campañas: 1. Campañas de la Secretaría de Infraestructura: <i>Quindío la meta q nos une</i>; 2. Campaña de la Secretaría de Hacienda: <i>Plan anticontrabando</i>, 3. Campaña Secretaría de Familia: <i>Semana de la juventud - Rendición de cuentas niños, niñas, adolescentes y jóvenes 2020-2023</i> y 4. Campaña de la Secretaría de Educación: <i>Mi hij@ está a otro nivel</i>
31	<p>20 encuentros ciudadanos realizados, en el proyecto de Fortalecimiento de las capacidades institucionales de la administración departamental del Quindío:</p> <ol style="list-style-type: none"> 1. Feria de mujeres grandiosas 11 de marzo. 2. Un día para el adulto mayor 31 de marzo. 3. Feria A Empresarial de Mujeres TICS del 18 al 20 de marzo. 4. Toma corregimiento La India- Filandia, el 15 de abril 5. Amor y civismo por Barcelona, el 15 de abril 6. Obra de teatro sobre el Bullying "¿Quieres ser el villano?" centro de convenciones, el 20 de abril 7. Feria de Empleo parque laureles Armenia, el 22 de abril 8. Celebración Día del niño, IE Simón Bolívar Quimbaya, el 21 de abril 9. Visita Empresarial predio La Bretaña, el 26 de abril

No.	LOGROS
	<p>10. Celebración día del niño, Barrio Nuevo Armenia, Quindío Corazón de la Felicidad, el 29 de abril</p> <p>11. Feria de Emprendimiento Barrio Alfonso López Armenia, el 06 de mayo</p> <p>12. Caravana de Activación Económica, Sector la Estación Tebaida, el 13 de mayo</p> <p>13. Feria artesanal y gastronómica Barrio Granada Armenia, el 03 de junio</p> <p>14. Audiencia Pública de Rendición de Cuentas Vigencia 2022/ Centro de Convenciones - Rendición de Cuentas Niños, Niñas y Adolescentes/20 de septiembre</p> <p>15. Feria empresarial y de emprendimiento, B Bosques de Pinares/ 24 de junio / Feria de emprendimiento Barrio La Gran Bretaña/ 29 de julio / Feria de emprendimiento B La Rivera/26 de agosto / Feria de emprendimiento de inclusión, Plaza de Bolívar/01 de septiembre / Feria de emprendimiento y servicios PIJAO/14 de septiembre / Feria de emprendimiento B La Unión / 12 de agosto</p> <p>16. Visita empresarial COLANTA, el 19 de julio</p> <p>17. Visita empresarial Aguas Santa Bárbara, el 08 de agosto</p> <p>18. Caminata adulto mayor con facilísimo, CC Unicentro a plaza de Bolívar, el 11 de agosto</p> <p>19. Festival del Maíz, Barcelona Quindío, los días 19 y 20 de agosto</p> <p>20. Celebración mes de la virgen de las Mercedes, reclusión de mujeres ""Villa Cristina"", el 27 de septiembre</p>
32	113 visitas empresariales en diferentes comunas de la ciudad de Armenia con el objetivo de conocer las diferentes actividades y fomentar gestión empresarial en el departamento así: comuna 1: 17, comuna 2: 8, comuna 3: 3, comuna 4: 12, comuna 5: 11, comuna 6: 8, comuna 7: 23, comuna 8: 5, comuna 9: 6, comuna 10: 20 visitas a empresas.
33	<p>65% de avance en la implementación de la Política pública de diversidad sexual e identidad de género con las siguientes actividades de promoción de la garantía de derechos, con realizado las siguientes acciones:</p> <ul style="list-style-type: none"> - Campaña EMPODERATE POR LA DIVERSIDAD con incidencia en doce (12) instituciones educativas de los municipios de: Filandia, Armenia, Génova, Quimbaya, Calarcá, La Tebaida, Córdoba y Montenegro. - Se realizó sensibilización frente a territorios libres de discriminación y rutas de atención en los municipios de Montenegro, Córdoba, Armenia, Génova, Filandia y Salento., y en diferentes grupos poblacionales OSIGD/LGBTI en el Departamento del Quindío, Instituciones Educativas y entidades públicas. - Se implementó la estrategia ""TU Y YO IMPORTAMOS"" - Desde la Jefatura de la mujer y equidad se brinda la oferta institucional directamente con los enlaces de la población OSIGD en los municipios de Calarcá, Salento, Córdoba, La Tebaida, Montenegro, Circasia, Armenia, Quimbaya, Buenavista. - La jefatura de mujer y equidad realizo la campaña anualizada TU Y YO RESPETAMOS LAS DIFERENCIAS, dando cumplimiento a una acción dentro del plan de acción de la política pública de diversidad sexual e identidad de género en el Municipio de Filandia
34	50% de avance en la implementación de la Política pública de la mujer y equidad de género i con las siguientes actividades de promoción de la garantía de derechos:

No.	LOGROS
	<ul style="list-style-type: none"> - Se realiza el acompañamiento y asesoría jurídica a las personas que allegan a la Oficina de la Jefatura de la Mujer y Equidad por vulneración de derechos, activando la ruta de atención pertinente. - Se realizaron ferias para mujeres emprendedoras del Departamento del Quindío con el fin de ayudar en la reactivación económica. - Se realiza sesión del Consejo Departamental de Mujeres. - Se socializó en diferentes espacios el plan estratégico para la prevención del acoso sexual y laboral en el marco del lugar de trabajo, en virtud del tema de género. - Se socializa sobre la Ley 1257/2008 frente a las rutas de atención y tipos de violencia a diferentes grupos poblacionales. - La jefatura de la mujer y equidad proyectó propuesta de ordenanza por medio de la cual se modifica los artículos octavo, noveno, décimo segundo de la ordenanza N° 015 del 29 de julio de 2014, ""Por medio del cual se crea el Consejo Departamental de Mujeres LINA MARÍA RAMIREZ ALARCÓN"" y se dictan otras disposiciones; para posteriormente llevarlo a la Asamblea Departamental del Quindío, el cual fue aprobado por las mujeres en la sesión del mes de Agosto. - Se realiza socialización de la ruta de atención y tipos de violencia enmarcadas en la ley 1257/2008 en los siguientes barrios de Armenia; dándole cumplimiento a la circular 041 de 2020 de la Defensoría del Pueblo. - La jefatura de la mujer y equidad se encuentra en la implementación del observatorio de género.
35	<p>Cumplimiento a la Ley 1257 del 2008, con acciones para la implementación de la Casa Refugio:</p> <p>a) Realiza apoyo en el seguimiento de las medidas de atención y/o protección de las mujeres del Departamento del Quindío.</p> <p>B) Asignó un rubro presupuestal para atender una (1) medida de atención, bajo el pago del subsidio monetario en esta vigencia</p> <p>c) Realizó avances para presentar convenio con hotel que proporcione un ambiente seguro, digno e integral para la mujer víctima y la de su grupo familiar</p>
36	<p>Implementación de la Casa de Mujeres Empoderadas prestando servicios de apoyo para la atención de medidas en derechos humanos y derecho internacional humanitario que generen capacidades institucionales a través de las siguientes acciones:</p> <ul style="list-style-type: none"> - Se brinda acompañamiento, orientación y seguimiento a mujeres víctimas de cualquier tipo de violencia. - Se realizó articulación interinstitucional con actores privados y públicos para la inclusión de la mujer en el ámbito económico, social y cultural realizando diferentes actividades en las instalaciones de la casa de mujeres empoderadas del Quindío ""Lucella Ossman de Duque"" con diferentes cursos - Se realizó dos (2) ferias emprendedoras para el beneficio de las mujeres del proyecto de la Casa de Mujeres y contribuir a su economía - Se realizó la celebración del día del amor y la amistad con la población de la casa de la mujer empoderada, con karaoke, sorpresas y dulces"

No.	LOGROS
37	Tres (3) productos digitales desarrollados a través del proceso de compraventa 017 de 2023, que tiene objeto ""ADQUISICION Y REINGENIERIA DE MODULOS PARA LA VIRTUALIZACION DE TRAMITES YO SERVICIOS EN EL MARCO DE LA POLITICA DE GOBIERNO DIGITAL, PARA SER INTEGRADOS A LA VENTANILLA UNICA VIRTUAL DEL QUINDIO, EN CUMPLIMIENTO DEL PLAN DE DESARROLLO 20202023, TU Y YO SOMOS QUINDIO"": 1. Virtualización del trámite Modulo Bolsa de Empleo Departamental. 2. Reingeniería Sistema Web Agronegocios. 3. Reingeniería Plataforma Logística.
38	Noventa (90) personas capacitadas en la implementación de la Estrategia de Gobierno Digital en los diferentes Entes Territoriales y municipios del departamento en temas como: 1. Componentes Estrategia Gobierno Digital, 2. Datos Abiertos, 3. Seguridad y Privacidad de la Información, 4. Carpeta Ciudadana Digital, 5. Territorios Inteligentes.
39	54 personas capacitadas en Gestión TI y en seguridad y privacidad de la información en los diferentes entes territoriales y municipios del departamento en temas como: 1. Modelo de Seguridad y Privacidad de la Información, 2. Análisis de Datos Abiertos, 3. Políticas de seguridad y privacidad de la información, 4. Ley de Transparencia 1712 y Resolución 1519 del 2020, 5. Carpeta Ciudadana Digital; en los entes territoriales de Calarcá, Génova, La Tebaida, Montenegro, Pijao, Filandia y Quimbaya; y en los entes descentralizados IDTQ, Indeportes y EPQ
40	Actualización de los planes y políticas de la estrategia de Gobierno Digital, cumpliendo con los lineamientos técnicos establecidos por la entidad, los cuales fueron: 1. Plan de seguridad y privacidad de la información. 2. Plan de sensibilización de seguridad de la información. 3. Plan de tratamiento de riesgos. 4. Políticas de seguridad. 5. Plan de Sensibilización y Capacitación. 6. Plan de Mantenimiento Preventivo y Correctivo 7. Plan de Contingencia PCT y Sevenet.

Fuente: Secretarías sectoriales y Entes Descentralizados

A continuación se detallan los links de la página web de la gobernación donde se encuentra contenida la información sobre los Instrumentos de Planificación (Plan Indicativo, Plan Operativo POAI, Planes de Acción con sus correspondientes seguimientos de la vigencia 2023), además de los Informes de Gestión de la vigencia en mención

Links:

<https://www.quindio.gov.co/plan-de-desarrollo-departamental/plan-indicativo>
<https://www.quindio.gov.co/plan-de-desarrollo-departamental/plan-operativo-anual-de-inversion>
<https://www.quindio.gov.co/plan-de-desarrollo-departamental/planes-de-accion>

<https://www.quindio.gov.co/evaluacion-y-seguimiento-a-la-gestion-publica/segumiento-y-evaluacion-plan-indicativo>

<https://www.quindio.gov.co/evaluacion-y-seguimiento-a-la-gestion-publica/segumiento-y-evaluacion-plan-operativo-anual-de-inversion>

<https://www.quindio.gov.co/evaluacion-y-seguimiento-a-la-gestion-publica/segumiento-y-evaluacion-plan-de-accion>

189

d) Seguimiento y evaluación acumulada Plan de Desarrollo vigencia 2020- 2023 (con corte a septiembre)

▪ Estado de cumplimiento estrategias Plan de Desarrollo 2020-2023 (con corte a septiembre)

Durante el periodo administrativo 2020-2023 (con corte a septiembre), se apropiaron recursos en el Plan Operativo Anual de Inversiones POAI, por valor de \$1.481.490.203.222 de los cuales se han comprometido con corte a septiembre 30 de 2023, la suma de \$1.161.223.321.450, correspondientes al 78.38%; los cuales se han ejecutado a través de cuatro líneas estratégicas: Inclusión Social y Equidad con el 83.44%, Productividad y Competitividad 77.87%, Territorio, Ambiente y Desarrollo Sostenible 44.70%, Liderazgo, Gobernabilidad y Transparencia 61.73%, generando con estas inversiones impactos positivos en la comunidad del Departamento del Quindío.

Tabla No.34 Estado de ejecución financiera acumulada líneas estratégicas Plan de Desarrollo vigencia 2020 - 2023 (con corte a septiembre)

Línea Estratégica	Matriz Plurianual	Presupuesto Definitivo	Compromisos	% Comp.	Obligaciones	% Oblig.
Inclusión Social y Equidad	1,152,526,812,277	1,241,952,182,759	1,036,271,310,669	83.44%	988,778,677,224	79.61%
Productividad y Competitividad	46,632,340,554	22,683,971,025	17,664,357,281	77.87%	15,244,916,535	67.21%
Territorio, Ambiente y Desarrollo Sostenible	140,315,150,711	156,013,632,916	69,733,657,923	44.70%	31,028,287,665	19.89%
Liderazgo, Gobernabilidad y Transparencia	40,708,404,148	60,840,416,523	37,553,995,577	61.73%	30,940,966,393	50.86%
Total	1,380,182,707,690	1,481,490,203,223	1,161,223,321,450	78.38%	1,065,992,847,817	71.95%

Fuente: Secretaría de Planeación Departamental

- **Estado de cumplimiento programas Plan de Desarrollo 2020-2023 (con corte a septiembre)**

191

De los cuarenta y cinco (45) programas que conforman la estructura del Plan de Desarrollo "Tú y yo somos Quindío" los mayores porcentajes de compromiso en el período administrativo 2020-2023 (con corte a septiembre 30 de 2019), son en su orden: Aprovechamiento de mercados externos. "Tú y yo a los mercados internacionales" 96.18%, Calidad y fomento de la Educación "Tú y yo preparados para la educación superior" 94.43%, Desarrollo tecnológico e innovación para el crecimiento empresarial 94.23%, Fomento del desarrollo de aplicaciones, software y contenidos para impulsar la apropiación de las Tecnologías de la Información y las Comunicaciones (TIC) "Quindío paraíso empresarial TIC-Quindío TIC", 94.09%, Gestión, protección y salvaguardia del patrimonio cultural colombiano. "Tú y yo protectores del patrimonio cultural" 93.27%, Fomento del desarrollo de aplicaciones, software y contenidos para impulsar la apropiación de las Tecnologías de la Información y las Comunicaciones (TIC) "Quindío paraíso empresarial TIC-Quindío TIC" 92.36%, Aseguramiento y Prestación integral de servicios de salud "Tú y yo con servicios de salud" 92.26%, Promoción de los métodos de resolución de conflictos. "Tú y yo resolvemos los conflictos" 92.14% y facilitar el acceso y uso de las Tecnologías de la Información y las Comunicaciones (TIC) en todo el territorio nacional. "Tú y yo somos ciudadanos TIC" 90.51%, metas que han contribuido al cumplimiento del Plan de Desarrollo en beneficio de la comunidad del Departamento del Quindío.

Tabla No.35 Estado de cumplimiento programas Plan de Desarrollo 2020-2023 (con corte a septiembre)

192

Programa	Matriz Plurianual	Presupuesto Definitivo	Compromisos	%Comp.	Obligaciones	% Oblig.
Inclusión Social y Equidad	1,152,526,812,277	1,241,952,182,759	1,036,271,310,669	83.44%	988,778,677,224	79.61%
Promoción al acceso a la justicia. "Tú y yo con justicia"	701,066,095	686,965,700	528,804,389	76.98%	468,400,891	68.18%
Promoción de los métodos de resolución de conflictos. "Tú y yo resolvemos los conflictos"	63,192,500	190,099,273	175,149,427	92.14%	150,026,759	78.92%
Sistema penitenciario y carcelario en el marco de los derechos humanos. "Quindío respeta derechos penitenciarios"	58,442,500	160,600,000	127,244,666	79.23%	118,301,331	73.66%
Inspección, vigilancia y control. "Tú y yo con salud certificada"	12,252,103,532	58,474,425,353	10,138,333,494	17.34%	9,440,216,277	16.14%
Salud Pública, "Tú y yo con salud de calidad"	27,404,717,995	26,657,398,974	19,700,260,341	73.90%	16,821,404,995	63.10%
Aseguramiento y Prestación integral de servicios de salud "Tú y yo con servicios de salud"	168,520,328,620	223,681,455,502	206,372,512,073	92.26%	195,949,457,881	87.60%
Calidad, cobertura y fortalecimiento de la educación inicial, preescolar, básica y media. "Tú y yo con educación y calidad"	802,177,925,275	804,162,009,824	718,486,404,334	89.35%	699,865,000,934	87.03%
Calidad y fomento de la Educación "Tú y yo preparados para la educación superior"	690,853,208	1,069,808,460	1,010,226,464	94.43%	900,626,464	84.19%
Facilitar en acceso y uso de las Tecnologías de la Información y las Comunicaciones (TIC) en todo el territorio nacional. "Tú y yo somos ciudadanos TIC"	5,538,076,401	3,031,221,169	2,743,447,242	90.51%	2,347,130,134	77.43%

Programa	Matriz Plurianual	Presupuesto Definitivo	Compromisos	%Comp.	Obligaciones	% Oblig.
Fomento del desarrollo de aplicaciones, software y contenidos para impulsar la apropiación de las Tecnologías de la Información y las Comunicaciones (TIC) "Quindío paraíso empresarial TIC-Quindío TIC"	23,858,456,911	870,885,362	819,457,938	94.09%	761,581,938	87.45%
Promoción y acceso efectivo a procesos culturales y artísticos. "Tú y yo somos cultura Quindiana"	15,257,223,305	14,993,921,808	11,483,109,739	76.59%	9,896,093,175	66.00%
Gestión, protección y salvaguardia del patrimonio cultural colombiano. "Tú y yo protectores del patrimonio cultural"	1,270,754,475	1,277,146,277	1,191,178,057	93.27%	1,156,373,057	90.54%
Atención, asistencia y reparación integral a las víctimas. "Tú y yo con reparación integral"	1,688,066,534	1,867,648,816	1,348,983,431	72.23%	1,194,724,581	63.97%
Desarrollo Integral de Niños, Niñas, Adolescentes y sus Familias. "Tú y yo niños, niñas y adolescentes con desarrollo integral"	3,564,739,227	4,555,196,995	4,028,647,185	88.44%	3,694,166,223	81.10%
Inclusión social y productiva para la población en situación de vulnerabilidad. "Tú y yo, población vulnerable incluida"	1,453,475,394	1,274,218,053	973,568,440	76.41%	831,101,507	65.22%
Atención integral de población en situación permanente de desprotección social y/o familiar "Tú y yo con atención integral"	17,331,375,050	32,030,223,772	21,791,822,538	68.04%	18,416,320,953	57.50%
Fomento a la recreación, la actividad física y el deporte para desarrollar entornos de convivencia y paz "Tú y yo en la recreación y en deporte"	41,747,470,515	30,651,548,655	17,164,248,674	56.00%	12,134,221,754	39.59%
Formación y preparación de deportistas. "Tú y yo campeones"	10,599,497,289	17,210,073,209	11,879,699,694	69.03%	9,200,666,408	53.46%

193

Programa	Matriz Plurianual	Presupuesto Definitivo	Compromisos	%Comp.	Obligaciones	% Oblig.
Fortalecimiento de la convivencia y la seguridad ciudadana. "Tú y yo seguros"	18,349,047,452	19,107,335,556	6,308,212,541	33.01%	5,432,861,961	28.43%
Productividad y Competitividad	42,132,502,777	22,683,971,025	17,664,357,281	77.87%	15,244,916,535	67.21%
Inclusión productiva de pequeños productores rurales. "Tú y yo con oportunidades para el pequeño campesino"	12,824,159,072	5,549,735,563	4,468,229,110	80.51%	3,735,839,589	67.32%
Servicios financieros y gestión del riesgo para las actividades agropecuarias y rurales. "Tú y yo con un campo protegido"	3,143,992,502	495,602,909	431,898,499	87.15%	422,098,499	85.17%
Ordenamiento social y uso productivo del territorio rural. "Tú y yo con un campo planificado"	2,908,834,929	356,445,093	306,458,313	85.98%	267,603,313	75.08%
Aprovechamiento de mercados externos. "Tú y yo a los mercados internacionales"	140,875,584	283,800,000	272,967,800	96.18%	262,967,800	92.66%
Sanidad agropecuaria e inocuidad agroalimentaria. "Tú y yo con un agro saludable"	251,553,070	208,725,000	185,101,666	88.68%	156,346,666	74.91%
Ciencia, tecnología e innovación agropecuaria. "Tú y yo con un agro interconectado"	419,494,722	199,242,602	146,826,064	73.69%	107,979,136	54.19%
Infraestructura productiva y comercialización. "Tú y yo con agro competitivo"	903,924,362	520,076,627	317,545,503	61.06%	289,410,386	55.65%
Productividad y competitividad de las empresas colombianas. "Tú y yo con empresas competitivas"	14,529,905,335	11,478,598,192	9,025,482,829	78.63%	7,877,138,376	68.62%

194

Programa	Matriz Plurianual	Presupuesto Definitivo	Compromisos	%Comp.	Obligaciones	% Oblig.
Generación y formalización del empleo. "Tú y yo con empleo de calidad"	1,600,520,825	2,999,010,166	2,028,641,306	67.64%	1,710,059,245	57.02%
Derechos fundamentales del trabajo y fortalecimiento del diálogo social. "Tú y yo con una niñez protegida"	139,229,300	106,195,000	76,695,000	72.22%	74,108,333	69.79%
Desarrollo tecnológico e innovación para el crecimiento empresarial	3,536,872,018	275,719,518	259,818,645	94.23%	242,618,645	87.99%
Generación de una cultura que valora y gestiona en conocimiento y la innovación.	1,733,141,058	210,820,356	144,692,547	68.63%	98,746,547	46.84%
Territorio, Ambiente y Desarrollo Sostenible	140,315,150,711	156,013,632,916	69,733,657,923	44.70%	31,028,287,665	19.89%
Infraestructura red vial regional. "Tú y yo con movilidad vial"	73,681,319,868	115,613,873,079	44,840,021,938	38.78%	9,629,842,881	8.33%
Seguridad de Transporte. "Tú y yo seguros en la vía"	447,648,089	499,658,950	390,497,044	78.15%	384,147,044	76.88%
Fortalecimiento del desempeño ambiental de los sectores productivos. "Tú y yo guardianes de la biodiversidad."	445,548,292	429,886,499	243,313,165	56.60%	189,849,832	44.16%
Conservación de la biodiversidad y sus servicios ecosistémicos. "Tú y yo en territorios biodiversos"	15,650,978,888	6,673,763,428	2,095,518,689	31.40%	1,692,387,012	25.36%

195

Programa	Matriz Plurianual	Presupuesto Definitivo	Compromisos	%Comp.	Obligaciones	% Oblig.
Gestión de la información y en conocimiento ambiental. "Tú y yo conscientes con la naturaleza"	2,222,939,366	455,900,000	353,055,200	77.44%	228,745,200	50.17%
Ordenamiento Ambiental Territorial. "Tú y yo planificamos con sentido ambiental"	20,568,413,035	8,992,914,980	2,897,592,692	32.22%	2,353,315,447	26.17%
Gestión del cambio climático para un desarrollo bajo en carbono y resiliente al clima. "Tú y yo preparados para el cambio climático"	3,218,636,576	525,004,574	374,890,433	71.41%	322,680,433	61.46%
Acceso a soluciones de vivienda. "Tú y yo con vivienda digna"	3,291,861,441	4,782,308,237	2,995,189,203	62.63%	2,479,738,476	51.85%
Acceso de la población a los servicios de agua potable y saneamiento básico. "Tú y yo con calidad del agua"	19,596,499,649	15,963,727,605	14,163,634,677	88.72%	12,528,206,787	78.48%
Gestión del riesgo de desastres y emergencias. "Tú y yo preparados en gestión del riesgo"	1,191,305,507	2,076,595,564	1,379,944,880	66.45%	1,219,374,552	58.72%
Liderazgo, Gobernabilidad y Transparencia	40,708,404,148	60,840,416,523	37,553,995,577	61.73%	30,940,966,393	50.86%
Fomento del desarrollo de aplicaciones, software y contenidos para impulsar la apropiación de las Tecnologías de la Información y las Comunicaciones (TIC) "Quindío paraíso empresarial TIC-Quindío TIC"	2,471,706,181	1,569,889,000	1,450,003,862	92.36%	1,257,858,862	80.12%
Fortalecimiento del buen gobierno para el respeto y garantía de los derechos humanos. "Quindío integrado y participativo"	33,683,345,688	5,646,219,018	4,519,948,891	80.05%	3,681,101,103	65.20%

196

Programa	Matriz Plurianual	Presupuesto Definitivo	Compromisos	%Comp.	Obligaciones	% Oblig.
Fortalecimiento a la gestión y dirección de la administración pública territorial "Quindío con una administración al servicio de la ciudadanía "	4,553,352,278	53,624,308,505	31,584,042,824	58.90%	26,002,006,429	48.49%
Total	1,375,682,869,913	1,481,490,203,223	1,161,223,321,450	78.38%	1,065,992,847,817	71.95%

Fuente: Secretaría de Planeación

Nota: Los siguientes programas establecidos en la matriz plurianual de inversiones aprobada en el Plan de Desarrollo, no se ejecutaron con recursos del departamento.

Tabla No.36 Relación de recursos según línea estratégica y programa no ejecutados con recursos del departamento

Línea Estratégica	Programa	Matriz Plurianual	Regalías	Ejecutor	% Ejecución Proyectos
Productividad y Competitividad	Investigación con Calidad e Impacto	1,999,837,777	1,997,865,634	Departamento Quindío	100%
	Consolidación productiva del sector de energía eléctrica	2,500,000,000	1,800,499,497	Empresa de Energía del Quindío EDEQ	100%

Fuente: Secretaría de Planeación Departamental

- **Estado de cumplimiento Plan Operativo Anual de Inversiones POAI por Secretaría Sectorial vigencia 2020-2023 (con corte a septiembre)**

198

El Plan Operativo del Departamento, se encuentra constituido por el Sector Central y los Entes Descentralizados (Empresa para el Desarrollo Territorial PROYECTA, Instituto Departamental del Deporte y Recreación del Quindío- INDEPORTES y el Instituto Departamental de Tránsito del Quindío- IDTQ) de manera independiente, en conjunto, en los recursos asignados y comprometidos en el período Administrativo 2020-2023 (con corte al mes de septiembre de 2023), se detallan a continuación: el 78.38% de compromiso frente al total de presupuesto de inversión definitivo (\$1.481.490.203.223), porcentaje que nos ubica en un nivel de cumplimiento satisfactorio (semáforo verde claro); representados así: Sector Central, el 78.53% del total del presupuesto definitivo (\$1.440.185.001.697) y Sector Descentralizado, el 73.28% del total del presupuesto definitivo (\$41.305.201.526).

Al analizar la inversión del Sector Central y las diferentes secretarías que tuvieron bajo su responsabilidad la ejecución de recursos, se encuentra que en su orden las dependencias con mayor porcentaje de recursos comprometidos en la ejecución de las líneas estratégicas y programas del Plan de Desarrollo “TÚ Y YO SOMOS QUINDÍO” al 30 de septiembre de 2023 son: Secretaría de Tecnología de la Información y las Comunicaciones 87.98%, Secretaría Privada 84.85%, Secretaría de Salud 81.88%, Secretaria de Cultura 80.73%, Secretaría de Hacienda el 78.96%, Secretaría de Turismo Industria y Comercio 72.97%, Secretaría de Planeación 70.51%, Secretaría de Educación 68.87%, Secretaría de Familia 68.15%, Secretaría de Agricultura, Desarrollo Rural y Medio Ambiente 53.44%, Secretaría Administrativa 51.93%, Secretaría de Aguas e infraestructura 48.84% y Secretaría del Interior 41.10%.

Tabla No.37 Estado de cumplimiento Plan Operativo Anual de Inversiones POAI por Secretaría Sectorial 2020-2023 (con corte a septiembre)

Unidad Ejecutora	Apropiación Definitiva	Certificados	% Certif.	Compromisos	% Comp.	Obligaciones	% Oblig.	Saldo Disponible	% Disp.
Administrativa	24,592,076,282	8,294,564,839	33.73%	8,277,137,374	33.66%	6,587,120,070	26.79%	16,297,511,443	66.27%
Planeación	4,324,445,452	3,755,495,191	86.84%	3,715,495,191	85.92%	3,379,371,427	78.15%	568,950,261	13.16%
Hacienda	14,200,383,160	12,046,966,103	84.84%	11,554,665,903	81.37%	9,850,827,365	69.37%	2,153,417,057	15.16%
Aguas e Infraestructura	220,343,144,553	108,059,808,098	49.04%	76,873,305,508	34.89%	30,079,210,864	13.65%	112,283,336,455	50.96%
Interior	26,845,803,264	15,216,575,982	56.68%	12,225,998,735	45.54%	10,400,503,225	38.74%	11,629,227,281	43.32%
Cultura	15,846,542,384	12,907,369,868	81.45%	12,394,488,208	78.22%	10,843,311,874	68.43%	2,939,172,517	18.55%
Turismo Industria y Comercio	13,833,763,690	10,556,680,496	76.31%	10,449,766,136	75.54%	9,003,776,287	65.09%	3,277,083,195	23.69%
Agricultura, Desarrollo Rural y Medio Ambiente	16,137,625,967	10,009,277,280	62.02%	9,444,778,091	58.53%	7,908,874,022	49.01%	6,128,348,688	37.98%
Privada	9,508,563,659	8,398,073,935	88.32%	8,283,819,768	87.12%	7,063,122,671	74.28%	1,110,489,724	11.68%
Educación	792,506,400,432	714,313,834,485	90.13%	711,688,521,986	89.80%	696,252,434,337	87.85%	78,192,565,947	9.87%
Familia	32,278,298,321	27,286,952,449	84.54%	25,616,744,601	79.36%	24,592,194,400	76.19%	4,991,345,873	15.46%

Unidad Ejecutora	Apropiación Definitiva	Certificados	% Certif.	Compromisos	% Comp.	Obligaciones	% Oblig.	Saldo Disponible	% Disp.
Salud	263,896,948,483	236,080,887,863	89.46%	235,071,519,607	89.08%	221,488,477,216	83.93%	27,816,060,619	10.54%
Tecnología de la Información y las Comunicaciones	5,871,006,049	5,389,928,234	91.81%	5,359,895,734	91.29%	4,665,411,626	79.47%	481,077,815	8.19%
Subtotal	1,440,185,001,697	1,172,316,414,823	81.40%	1,130,956,136,841	78.53%	1,042,114,635,383	72.36%	267,868,586,874	18.60%
Indeportes	28,571,199,391	21,685,145,881	75.90%	19,834,753,103	69.42%	16,414,520,266	57.45%	6,886,053,510	24.10%
Proyecta	12,234,343,184	9,975,078,062	81.53%	10,041,934,462	82.08%	7,079,545,124	57.87%	2,259,265,123	18.47%
Instituto Departamental de Transito	499,658,950	390,497,044	78.15%	390,497,044	78.15%	384,147,044	76.88%	109,161,906	21.85%
Subtotal	41,305,201,526	32,050,720,987	77.59%	30,267,184,610	73.28%	23,878,212,434	57.81%	9,254,480,539	22.41%
Total	1,481,490,203,223	1,204,367,135,809	81.29%	1,161,223,321,450	78.38%	1,065,992,847,817	71.95%	277,123,067,413	18.71%

Fuente: Secretaría de Planeación Departamental

▪ Estado de cumplimiento Indicadores Producto vigencia 2020-2023 (con corte a septiembre)

201

En la ejecución de Indicadores Producto participan las diferentes Secretarías Sectoriales y Entes Descentralizados de manera transversal y específica en los temas de su competencia.

De los 296 indicadores producto del Plan de Desarrollo 2020-2023 “Tú y yo somos Quindío” programadas para las vigencias 2020-2023; con el Ente Descentralizado Empresa para el Desarrollo Territorial PROYECTA, se comparten 6 metas producto:

1. Infraestructura de Instituciones Educativas con procesos constructivos, mejorados, ampliados, mantenidos, y/o reforzados
2. Infraestructura deportiva y/o recreativa con procesos constructivos, y/o mejorados, y/o ampliados, y/o mantenidos, y/o reforzados
3. Infraestructura vial con procesos de construcción, mejoramiento, ampliación, mantenimiento y/o reforzamiento.
4. Viviendas de Interés Social urbanas mejoradas
5. Servicios de apoyo financiero para la ejecución de proyectos de acueductos y alcantarillado
6. Infraestructura institucional o de edificios públicos de atención de servicios ciudadanos con procesos constructivos, mejorados, ampliados, mantenidos y/o reforzados

Con corte a septiembre 30 de 2023, se refleja la siguiente situación: Semáforo Sobresaliente y Satisfactorio, 246 indicadores producto representando el 83.11%; semáforo Medio, 10 indicadores equivalente 3.38%; semáforo Bajo, 14 indicadores producto equivalente 4.73 % y Semáforo crítico, 26 indicadores equivalente al 8.78%. Se espera que, una vez finalizada la vigencia, estos indicadores críticos y bajos cambien de semaforización.

Tabla No.38 Semaforización Indicadores Producto Plan de Desarrollo 2020-2023 “TÚ Y YO SOMOS QUINDÍO” (con corte a septiembre)

202

Estado de Ejecución de Indicadores Producto	2020		2021		2022		Septiembre 30 de 2023			
	M.P.	%	M.P.	%	M.P.	%	2023		2020 - 2023	
							M.P.	%	M.P.	%
Sobresaliente (Entre 80%-100%)	142	60.68%	232	80.28%	227	79.37%	80	28.07%	207	69.93%
Satisfactorio (Entre 70% -79,99%)	12	5.13%	4	1.38%	5	1.75%	51	17.89%	39	13.18%
Medio (Entre 60%-69,99%)	11	4.70%	7	2.42%	7	2.45%	47	16.49%	10	3.38%
Bajo (Entre 40% - 59,99%)	21	8.97%	10	3.46%	13	4.55%	43	15.09%	14	4.73%
Critico (Entre 0% - 39,99%)	48	20.51%	36	12.46%	34	11.89%	64	22.46%	26	8.78%
Subtotal	234	100%	289	100%	286	100%	285	100%	296	100%
Sin Programar	55		4		9		11			
Total Indicadores Producto	289		293		295		296		296	

Fuente: Secretaría de Planeación Departamental

Tabla No.39 Número de metas adicionadas durante el periodo administrativo producto del proceso de homologación

203

INDICADORES PLAN DE DESARROLLO	HOMOLOGACION INICIAL	HOMOLOGACION ADIONAL		
Infraestructura vial con procesos de construcción, mejoramiento, ampliación, mantenimiento y/o reforzamiento.	Vía terciaria mejorada (240204100)	Vía secundaria construida (240200100)	Vía secundaria mejorada (240200606)	
Infraestructura hospitalaria con procesos constructivos, mejorados, ampliados, mantenidos, y/o reforzados	Hospitales de tercer nivel de atención adecuados (190601500)	Hospitales de segundo nivel de atención adecuados (190600800)	Hospitales de primer nivel de atención adecuados (190600100)	Hospitales de primer nivel de atención construido (190604700)
Infraestructura institucional o de edificios públicos de atención de servicios ciudadanos con procesos constructivos, mejorados, ampliados, mantenidos y/o reforzados	Sedes mantenidas (459901600)	Laboratorios construidos (190304300)	Laboratorios dotados (190304301)	

Fuente: Secretaría de Planeación Departamental

Nota: Producto de la homologación de las Metas Producto del Plan de Desarrollo, que no fueron codificadas por el DNP, en los procesos de formulación del Plan, se adicionó 7 indicadores.

▪ **Estado de cumplimiento de metas físicas por unidad ejecutora 2020-2023 (Septiembre 30)**

A continuación se describe el estado de ejecución de las metas producto por Secretaria Sectorial y Entes Descentralizados, que aportan al cumplimiento de las metas del Plan de Desarrollo 2020-2023 2 “TÚ Y YO SOMOS QUNDÍO” durante el periodo comprendido entre el 1 de enero de 2020 y el 30 de septiembre de 2023, así:

✓ **Secretaría Administrativa**

204

Tabla No.40 Estado de ejecución Metas Producto Plan de Desarrollo 2020-2023 (con corte a septiembre)

ESTADO DE CUMPLIMIENTO METAS PRODUCTO SECRETARÍA ADMINISTRATIVA 2020 - 2023 (SEPTIEMBRE)										
Cumplimiento	2020	%	2021	%	2022	%	2023 III Trimestre	%	Promedio Cuatrenio	%
Sobresaliente (Entre 80%-100%)	3	100%	4	100%	4	100%	1	33%	4	100%
Satisfactorio (Entre 70% -79,99%)										
Medio (Entre 60%-69,99%)							1	33%		
Bajo (Entre 40% - 59,99%)							1	33%		
Critico (Entre 0% - 39,99%)										
Total	3	100%	4	100%	4	100%	3	100%	4	100%

Fuente: secretaria de Planeación Departamental

Tabla No.41 Relación y estado de cumplimiento de las Metas Producto de competencia de la Secretaría Administrativa

NOMBRE DEL PRODUCTO APROBADO EN EL PDT	NOMBRE DEL INDICADOR APROBADO PDT	TIPOLOGÍA META ACUMULADO NO ACUMULADO	META PRODUCTO CUATRENIO	AVANCE META FISICA CUATRENIO	AVANCE PORCENTAJE META FISICA CUATRENIO 2020-2023 (SEP)
Implementación del Plan de Acción del Sistema Departamental de Servicio a la Ciudadanía SDSC	Plan de Acción del Sistema Departamental de Servicio a la Ciudadanía SDSC implementado.	Acumulada	1	0.95	95.00%

NOMBRE DEL PRODUCTO APROBADO EN EL PDT	NOMBRE DEL INDICADOR APROBADO PDT	TIPOLOGÍA META ACUMULADO NO ACUMULADO	META PRODUCTO CUATRENIO	AVANCE META FISICA CUATRENIO	AVANCE PORCENTAJE META FISICA CUATRENIO 2020-2023 (SEP)
Implementación de las Dimensiones y Políticas del Modelo Integrado de Planeación y Gestión MIPG	Número de Dimensiones y Políticas de MIPG implementadas.	Acumulada	18	17.78	87.88%
Proceso de modernización administrativa, incluido el estudio de la viabilidad de creación de la Oficina de la Felicidad.	Proceso de modernización administrativa implementada	Acumulada	1	1	100%
Estrategias de actualización, depuración, seguimiento y evaluación de las bases de datos del Pasivo Pensional de la Administración Departamental.	Estrategias de actualización, depuración, seguimiento y evaluación de las bases de datos del Pasivo Pensional de la Administración Departamental	Acumulada	4	4	91.25%

205

Fuente: Secretaría de Planeación Departamental

✓ Secretaría Planeación

Tabla No.42 Estado de ejecución Metas Producto Plan de Desarrollo 2020-2023 (con corte a septiembre)

ESTADO DE CUMPLIMIENTO METAS PRODUCTO SECRETARÍA DE PLANEACIÓN 2020 - 2023 (SEPTIEMBRE)										
Cumplimiento	2020	%	2021	%	2022	%	2023 III Trimestre	%	Promedio Cuatrenio	%
Sobresaliente (Entre 80%-100%)	11	100%	11	92%	12	100%			11	85%

Satisfactorio (Entre 70% -79,99%)						3	23%	2	15%
Medio (Entre 60%-69,99%)			1	8%		4	31%		
Bajo (Entre 40% - 59,99%)						5	38%		
Critico (Entre 0% - 39,99%)						1	8%		
Total	11	100%	12	100%	12	13	100%	13	100%

206

Fuente: Secretaría de Planeación Departamental

Tabla No.43 Relación y estado de cumplimiento de las Metas Producto de competencia de la Secretaría de Planeación

NOMBRE DEL PRODUCTO APROBADO EN EL PDT	NOMBRE DEL INDICADOR APROBADO EN EL PDT	TIPOLOGÍA META ACUMULADO NO ACUMULADO	META PRODUCTO CUATRENIO	AVANCE META FISICA CUATRENIO	AVANCE PORCENTAJE META FISICA CUATRENIO 2020-2023 (SEP)
Documentos de estudios técnicos para el ordenamiento ambiental territorial	Documentos de estudios técnicos para el conocimiento y reducción del riesgo de desastres elaborados	No Acumulada	10	7	70%
Eventos de Rendición Pública de Cuentas que divulgan la gestión administrativa.	Eventos de Rendición Públicas de Cuentas realizados.	Acumulada	12	12	83%
Fortalecimiento técnico y logístico del Consejo Territorial de Planeación Departamental, como representantes de la sociedad civil en la planeación del desarrollo integral de la entidad territorial	Consejo Territorial de Planeación Departamental fortalecido.	Acumulada	1	0.79	79%

NOMBRE DEL PRODUCTO APROBADO EN EL PDT	NOMBRE DEL INDICADOR APROBADO EN EL PDT	TIPOLOGÍA META ACUMULADO NO ACUMULADO	META PRODUCTO CUATRENIO	AVANCE META FISICA CUATRENIO	AVANCE PORCENTAJE META FISICA CUATRENIO 2020-2023 (SEP)
Implementación de las Dimensiones y Políticas del Modelo Integrado de Planeación y Gestión MIPG	Número de Dimensiones y Políticas de MIPG implementadas.	Acumulada	18	17.78	88%
Banco de Programas y Proyectos del Departamento con Procesos fortalecimiento.	Banco de Programas y Proyectos del Departamento fortalecido	Acumulada	1	0.94	94%
Observatorio económico del Departamento, con procesos fortalecimiento	Observatorio económico del Departamento del Quindío actualizado y dotado.	Acumulada	1	0.94	94%
Instrumentos de planificación para el ordenamiento y la gestión territorial departamental (Plan de Desarrollo Departamental PDD, Ordenamiento Territorial, Sistema de Información Geográfica, Mecanismos de Integración, Catastro multipropósito etc.).	Instrumentos de planificación de ordenamiento y gestión territorial departamental implementados.	Acumulada	5	4.6	86%
Entes territoriales con servicio de asistencia técnica del Modelo Integrado de Planeación y Gestión MIPG	Entes Territoriales con procesos de asistencia técnica realizadas.	Acumulada	12	12	92%
Entes territoriales con servicio de asistencia técnica en la Medición del Desempeño Municipal.	Entes Territoriales con procesos de asistencia técnica realizados.	Acumulada	12	12	92%

NOMBRE DEL PRODUCTO APROBADO EN EL PDT	NOMBRE DEL INDICADOR APROBADO EN EL PDT	TIPOLOGÍA META ACUMULADO NO ACUMULADO	META PRODUCTO CUATRENIO	AVANCE META FISICA CUATRENIO	AVANCE PORCENTAJE META FISICA CUATRENIO 2020-2023 (SEP)
Entes territoriales con servicio de asistencia técnica en Banco de Programas y Proyectos de Inversión Nacional (BPIN).	Entes Territoriales con procesos de asistencia técnica realizadas.	Acumulada	12	12	91%
Entes territoriales con servicio de asistencia técnica en el Sistema de Identificación de Potenciales Beneficiarios de Programas Sociales (SISBEN).	Entes Territoriales con procesos de asistencia técnica realizadas.	Acumulada	12	12	92%
Entes territoriales con servicio de asistencia técnica en la formulación, preparación, seguimiento y evaluación de las políticas públicas.	Entes Territoriales con procesos de asistencia técnica realizadas.	Acumulada	12	12	87%
Entes territoriales con servicio de asistencia técnica de los Instrumentos de Planificación para el Ordenamiento y la Gestión Territorial departamental.	Entes Territoriales con procesos de asistencia técnica realizados.	Acumulada	12	12	87%

208

Fuente: Secretaría de Planeación Departamental

✓ **Secretaría de Hacienda**

Tabla No.44 Estado de ejecución Metas Producto Plan de Desarrollo 2020-2023 (con corte a septiembre)

209

ESTADO DE CUMPLIMIENTO METAS PRODUCTO SECRETARÍA DE HACIENDA 2020 - 2023 (SEPTIEMBRE)										
Cumplimiento	2020	%	2021	%	2022	%	2023 III Trimestre	%	Promedio Cuatrenio	%
Sobresaliente (Entre 80%-100%)	2	100%	1	50%	2	100%			2	100%
Satisfactorio (Entre 70% -79,99%)			1	50%			2	100%		
Medio (Entre 60%-69,99%)										
Bajo (Entre 40% - 59,99%)										
Critico (Entre 0% - 39,99%)										
Total	2	100%	2	100%	2	100%	2	100%	2	100%

Fuente: Secretaría de Planeación Departamental

Tabla No.45 Relación y estado de cumplimiento de las Metas Producto de competencia de la Secretaría de Hacienda

NOMBRE DEL PRODUCTO APROBADO EN EL PDT	NOMBRE DEL INDICADOR APROBADO EN EL PDT	TIPOLOGÍA META ACUMULADO NO ACUMULADO	META PRODUCTO CUATRENIO	AVANCE META FISICA CUATRENIO	AVANCE PORCENTAJE META FISICA CUATRENIO 2020-2023 (SEP)
Estrategia para el mejoramiento del Índice de Desempeño Fiscal en la Administración Departamental.	Estrategia de fortalecimiento del índice de Desempeño Fiscal implementadas.	Acumulada	1	0.88	85%

Programa para el cumplimiento de las políticas y prácticas contables para la administración departamental	Programa para el cumplimiento de las políticas y prácticas contables implementado	Acumulada	1	0.93	90%
-----------------------------------------------------------------------------------------------------------	-----------------------------------------------------------------------------------	-----------	---	------	-----

210

Fuente: Secretaría de Planeación Departamental

✓ Secretaría de Aguas e Infraestructura

Tabla No.46 Estado de ejecución Metas Producto Plan de Desarrollo 2020-2023 (con corte a septiembre)

ESTADO DE CUMPLIMIENTO METAS PRODUCTO SECRETARÍA DE AGUAS E INFRAESTRUCTURA 2020 - 2023 (SEPTIEMBRE)										
SEMAFORO CUMPLIMIENTO	2020	%	2021	%	2022	%	2023 III Trimestre	%	Promedio Cuatrenio	%
Sobresaliente (Entre 80%-100%)	13		11	44%	11	34%	5	15%	13	38%
Satisfactorio (Entre 70% -79,99%)			1	4%			1	3%	1	3%
Medio (Entre 60%-69,99%)			2	8%	1	3%	4	12%	2	6%
Bajo (Entre 40% - 59,99%)	1	4%	1	4%	6	19%	2	6%	4	12%
Critico (Entre 0% - 39,99%)	10	42%	10	40%	14	44%	21	64%	14	41%
Total	24	100%	25	100%	32	100%	33	100%	34	100%

Fuente: Secretaría de Planeación Departamental

Tabla No.47 Relación y estado de cumplimiento de las Metas Producto de Competencia de la Secretaría de Aguas e Infraestructura

211

NOMBRE DEL PRODUCTO APROBADO EN EL PDT	NOMBRE DEL INDICADOR APROBADO EN EL PDT	TIPOLOGÍA META ACUMULADO NO ACUMULADO	META PRODUCTO CUATRENIO	AVANCE META FISICA CUATRENIO	AVANCE PORCENTAJE META FISICA CUATRENIO 2020-2023 (SEP)
Infraestructura de las Instituciones de Seguridad del Estado con procesos constructivos, mejorados, ampliados, mantenidos y/o reforzados	Infraestructura de las Instituciones de Seguridad del Estado construida, mejorada, ampliada, mantenida y/o reforzada	No Acumulada	12	6	50%
Infraestructura hospitalaria con procesos constructivos, mejorados, ampliados, mantenidos, reforzados	Infraestructura hospitalaria con procesos constructivos, mejorados, ampliados, mantenidos, y/o reforzados realizados	Acumulada	1	1	100%
Infraestructura de Instituciones Educativas con procesos constructivos, mejorados, ampliados, mantenidos, reforzados	Infraestructura de Instituciones Educativas construida, mejorada, ampliada, mantenida, y/o reforzada.	No Acumulada	54	56	100%
Servicio de mantenimiento de infraestructura cultural	Infraestructura cultural intervenida	No Acumulada	10	10	100%
Centros de atención integral para personas con discapacidad construidos y dotados	Centros de atención integral para personas con Discapacidad construidos y dotados	No Acumulada	1	0	0%

NOMBRE DEL PRODUCTO APROBADO EN EL PDT	NOMBRE DEL INDICADOR APROBADO EN EL PDT	TIPOLOGÍA META ACUMULADO NO ACUMULADO	META PRODUCTO CUATRENIO	AVANCE META FISICA CUATRENIO	AVANCE PORCENTAJE META FISICA CUATRENIO 2020-2023 (SEP)
Infraestructura deportiva recreativa procesos constructivos, mejorados, ampliados, mantenidos, reforzados	y/o con Infraestructura deportiva y/o recreativa construida y/o mejorada, ampliada, mantenida, reforzada	No Acumulada	12	31	100%
Piscinas construidas y dotadas	Piscinas construidas y dotadas	No Acumulada	1	0	0%
Plantas de beneficio animal adecuadas	Plantas de beneficio animal adecuadas	Acumulada	1	0	0%
Plazas de mercado adecuadas	Plazas de mercado adecuadas	Acumulada	1	0	0%
Redes domiciliarias de energía eléctrica instaladas	Viviendas en zonas rurales conectadas a la red del sistema de distribución local de energía eléctrica	No Acumulada	155	90	58%
Servicio de asistencia técnica a los entes territoriales para el desarrollo turístico	Proyectos de infraestructura turística apoyados	No Acumulada	6	7	100%
Mirador turístico construido	Mirador turístico construido	No Acumulada	1	0	0%
Infraestructura en puentes procesos construcción, mejoramiento, ampliación, mantenimiento reforzamiento	y/o con de Infraestructura en puentes construida, mejorada, ampliada, mantenida reforzada	Acumulada	1	0.33	33%
Infraestructura con procesos construcción, mejoramiento,	vial de Infraestructura vial construida, mejorada, ampliada, mantenida, y/o reforzada	Acumulada	70.379	251.52	100%

NOMBRE DEL PRODUCTO APROBADO EN EL PDT	NOMBRE DEL INDICADOR APROBADO EN EL PDT	TIPOLOGÍA META ACUMULADO NO ACUMULADO	META PRODUCTO CUATRENIO	AVANCE META FISICA CUATRENIO	AVANCE PORCENTAJE META FISICA CUATRENIO 2020-2023 (SEP)
ampliación, mantenimiento y/o reforzamiento.					
Estudios y diseños de infraestructura vial.	Estudios y diseños de infraestructura vial elaborado.	No Acumulada	8	5	63%
Infraestructura ecoturística construida	Infraestructura ecoturística construida	No Acumulada	1	0	0%
Obras para estabilización de taludes	Obras para estabilización de taludes realizadas	No Acumulada	12	5	42%
Obras de infraestructura para mitigación y atención a desastres	Obras de infraestructura para mitigación y atención a desastres realizadas	No Acumulada	12	5	42%
Viviendas de Interés Social urbanas mejoradas	Viviendas de Interés Social urbanas mejoradas	No Acumulada	300	14	5%
Alcantarillados construidos	Plantas de tratamiento de aguas residuales construidas	No Acumulada	2	1.6	80%
Servicios de apoyo financiero para la ejecución de proyectos de acueductos y alcantarillado	Proyectos de ducto y alcantarillado en urbana financiados	No Acumulada	12	12	100%
Servicios de apoyo financiero para la ejecución de proyectos de acueductos y manejo de aguas residuales	Proyectos de acueducto y de manejo de aguas residuales en área rural financiados	No Acumulada	2	2	100%
Servicios de educación informal en agua potable y saneamiento básico	Eventos de educación informal en agua y saneamiento básico realizados	Acumulada	4	3.75	94%

NOMBRE DEL PRODUCTO APROBADO EN EL PDT	NOMBRE DEL INDICADOR APROBADO EN EL PDT	TIPOLOGÍA META ACUMULADO NO ACUMULADO	META PRODUCTO CUATRENIO	AVANCE META FISICA CUATRENIO	AVANCE PORCENTAJE META FISICA CUATRENIO 2020-2023 (SEP)
Estudios de pre inversión e inversión	Estudios o diseños realizados	No Acumulada	8	8	100%
Viviendas de Interés Social urbanas mejoradas	Viviendas de Interés Social urbanas mejoradas	No Acumulada	300	14	5%
Alcantarillados construidos	Plantas de tratamiento de aguas residuales construidas	No Acumulada	2	1.6	80%
Servicios de apoyo financiero para la ejecución de proyectos de acueductos y alcantarillado	Proyectos de acueducto y alcantarillado en área urbana financiados	No Acumulada	12	12	100%
Servicios de apoyo financiero para la ejecución de proyectos de acueductos y de manejo de aguas residuales	Proyectos de acueducto y de manejo de aguas residuales en área rural financiados	No Acumulada	2	2	100%
Servicios de educación informal en agua potable y saneamiento básico	Eventos de educación informal en agua y saneamiento básico realizados	Acumulada	4	3.75	94%
Estudios de pre inversión e inversión	Estudios o diseños realizados	No Acumulada	8	8	100%
Infraestructura hospitalaria con procesos constructivos, mejorados, ampliados, mantenidos, reforzados	Infraestructura hospitalaria con procesos constructivos, mejorados, ampliados, mantenidos, y/o reforzados (Hospitales de segundo nivel de atención adecuados)	No Acumulada	1	0	0%
Infraestructura hospitalaria con procesos constructivos,	Infraestructura hospitalaria con procesos constructivos, mejorados, ampliados,	No Acumulada	2	0	0%

NOMBRE DEL PRODUCTO APROBADO EN EL PDT	NOMBRE DEL INDICADOR APROBADO EN EL PDT	TIPOLOGÍA META ACUMULADO NO ACUMULADO	META PRODUCTO CUATRENIO	AVANCE META FISICA CUATRENIO	AVANCE PORCENTAJE META FISICA CUATRENIO 2020-2023 (SEP)
mejorados, ampliados, mantenidos, y/o reforzados	mantenidos, y/o reforzados (Hospitales de primer nivel de atención adecuados)				
Infraestructura institucional o de edificios públicos de atención de servicios ciudadanos con procesos constructivos, mejorados, ampliados, mantenidos y/o reforzados	Infraestructura Institucional o edificios públicos construida mejorada, ampliada, mantenida, y/o reforzada (Laboratorios construidos)	Acumulada	1	0	0%
Infraestructura institucional o de edificios públicos de atención de servicios ciudadanos con procesos constructivos, mejorados, ampliados, mantenidos y/o reforzados	Infraestructura Institucional o edificios públicos construida mejorada, ampliada, mantenida, y/o reforzada (Laboratorios dotados)	Acumulada	1	0	0%
Infraestructura hospitalaria con procesos constructivos, mejorados, ampliados, mantenidos, y/o reforzados	Infraestructura hospitalaria con procesos constructivos, mejorados, ampliados, mantenidos, y/o reforzados (Hospitales de primer nivel de atención construido)	No Acumulada	1	0	0%

Fuente: Secretaría de Planeación Departamental

✓ **Secretaría del Interior**

Tabla No.48 Estado de ejecución Metas Producto Plan de Desarrollo 2020-2023 (con corte a septiembre)

216

ESTADO DE CUMPLIMIENTO METAS PRODUCTO SECRETARÍA DEL INTERIOR 2020 - 2023 (SEPTIEMBRE)										
Cumplimiento	2020	%	2021	%	2022	%	2023 III Trimestre	%	Promedio Cuatreni o	%
Sobresaliente (Entre 80%-100%)	14	67%	19	90%	20	95%	10	48%	18	86%
Satisfactorio (Entre 70% -79,99%)							2	10%	3	14%
Medio (Entre 60%-69,99%)	1	5%	1	5%			6	29%		
Bajo (Entre 40% - 59,99%)	3	14%			1	5%	1	5%		
Critico (Entre 0% - 39,99%)	3	14%	1	5%			2	10%		
Total	21	100%	21	100%	21	100%	21	100%	21	100%

Fuente: Secretaría de Planeación Departamental

Tabla No.49 Relación y estado de cumplimiento de las Metas Producto de competencia de la Secretaría del Interior

NOMBRE DEL PRODUCTO APROBADO EN EL PDT	NOMBRE DEL INDICADOR APROBADO EN EL PDT	TIPOLOGÍA META ACUMULADO NO ACUMULADO	META PRODUCTO CUATRENIO	AVANCE META FISICA CUATRENIO	AVANCE PORCENTAJE META FISICA CUATRENIO 2020-2023 (SEP)
Servicio de asistencia técnica para la articulación de los operadores de los servicios de justicia	Entidades territoriales asistidas técnicamente	Acumulada	12	11	78%

NOMBRE DEL PRODUCTO APROBADO EN EL PDT	NOMBRE DEL INDICADOR APROBADO EN EL PDT	TIPOLOGÍA META ACUMULADO NO ACUMULADO	META PRODUCTO CUATRENIO	AVANCE META FISICA CUATRENIO	AVANCE PORCENTAJE META FISICA CUATRENIO 2020-2023 (SEP)
Servicio de asistencia técnica para la implementación de los métodos de resolución de conflictos	Instituciones públicas y privadas asistidas técnicamente en métodos de resolución de conflictos	No Acumulada	150	133	89%
Servicio de resocialización de personas privadas de la libertad	Personas privadas de la libertad (PPL) que reciben servicio de resocialización.	No Acumulada	100	95	95%
Servicio de gestión de riesgos y desastres en establecimientos educativos	Establecimientos educativos con acciones de gestión del riesgo implementadas	No Acumulada	266	268	100%
Servicio de asistencia técnica para la realización de iniciativas de memoria histórica	Iniciativas de memoria histórica asistidas técnicamente	No Acumulada	10	10	100%
Servicio de orientación y comunicación a las víctimas	Solicitudes tramitadas	No Acumulada	2500	2,350	94%
Servicio de ayuda y atención humanitaria	Personas víctimas con ayuda humanitaria	No Acumulada	500	490	98%
Servicio de asistencia técnica para la participación de las víctimas	Eventos de participación realizados	No Acumulada	48	46	96%
Servicio de apoyo para la generación de ingresos	Hogares con asistencia técnica para la generación de ingresos	No Acumulada	200	200	100%
Servicio de atención y asistencia para la población excombatiente del Departamento de Quindío	Población excombatiente beneficiada	No Acumulada	125	120	96%

NOMBRE DEL PRODUCTO APROBADO EN EL PDT	NOMBRE DEL INDICADOR APROBADO EN EL PDT	TIPOLOGÍA META ACUMULADO NO ACUMULADO	META PRODUCTO CUATRENIO	AVANCE META FISICA CUATRENIO	AVANCE PORCENTAJE META FISICA CUATRENIO 2020-2023 (SEP)
Servicio de asistencia técnica	Instancias territoriales de coordinación institucional asistidas y apoyadas	Acumulada	12	10.5	90%
Fortalecimiento institucional organismos seguridad	Organismos de seguridad fortalecidos	Acumulada	5	4.25	81%
Documentos de estudios técnicos para el ordenamiento ambiental territorial	Documentos de estudios técnicos para el conocimiento y reducción del riesgo de desastres elaborados	No Acumulada	10	7	70%
Servicio de educación informal	Personas capacitadas	No Acumulada	15.000	15,290	100%
Servicio de asistencia técnica	Instancias territoriales asistidas	Acumulada	12	12	94%
Servicio de atención a emergencias desastres	Centro de reserva para la atención a emergencias y desastres dotado	Acumulada	1	1	75%
Fortalecimiento de los organismos de acción comunal (OAC) de los doce municipios del Departamento en lo relacionado a sus procesos formativos, participativos, de organización y gestión.	Municipios con organismos de acción comunal fortalecidos.	Acumulada	12	12	93%
Servicio de apoyo para la implementación de medidas en derechos humanos y derecho internacional humanitario	Medidas implementadas en cumplimiento de las obligaciones internacionales en materia de Derechos Humanos y Derecho Internacional Humanitario	Acumulada	10	9.25	93%

NOMBRE DEL PRODUCTO APROBADO EN EL PDT	NOMBRE DEL INDICADOR APROBADO EN EL PDT	TIPOLOGÍA META ACUMULADO	META PRODUCTO CUATRENIO	AVANCE META FISICA CUATRENIO	AVANCE PORCENTAJE META FISICA CUATRENIO 2020-2023 (SEP)
		NO ACUMULADO			
Formulación de la Política Pública Departamental para la Acción Comunal	Una Política Pública formulada.	No Acumulada	1	0.95	95%
Servicio de promoción a la participación ciudadana	Iniciativas para la promoción de la participación ciudadana implementada.	Acumulada	3	2.75	86%
Implementar la Política de Libertad Religiosa	Política de Libertad Religiosa Implementada	Acumulada	1	0.89	89%

219

Fuente: Secretaría de Planeación Departamental

✓ Secretaría de Cultura

Tabla No.50 Estado de ejecución Metas Producto Plan de Desarrollo 2020-2023 (con corte a septiembre)

CUMPLIMIENTO DE METAS PRODUCTO SECRETARÍA DE CULTURA 2020 - 2023 (SEPTIEMBRE)										
Cumplimiento	2020	%	2021	%	2022	%	2023 III Trimestre	%	Promedio Cuatrenio	%
Sobresaliente (Entre 80%-100%)	3	30%	9	82%	9	82%	4	36%	7	64%
Satisfactorio (Entre 70% -79,99%)	1	10%					2	18%	2	18%
Medio (Entre 60%-69,99%)	1	10%					1	9%		
Bajo (Entre 40% - 59,99%)							1	9%		
Critico (Entre 0% - 39,99%)	5	50%	2	18%	2	18%	3	27%	2	18%
Total	10	100%	11	100%	11	100%	11	100%	11	100%

Fuente: Secretaría de Planeación Departamental

Tabla No.51 Relación y estado de cumplimiento de las Metas Producto de competencia de la Secretaría de Cultura

220

NOMBRE DEL PRODUCTO APROBADO EN EL PDT	NOMBRE DEL INDICADOR APROBADO EN EL PDT	TIPOLOGIA META ACUMULADO NO ACUMULADO	META PRODUCTO CUATRENIO	AVANCE META FISICA CUATRENIO	AVANCE PORCENTAJE META FISICA CUATRENIO
					2020-2023 (SEP)
Servicio de educación informal al sector artístico y cultural	Capacitaciones de educación informal realizadas	No Acumulada	1,000	900	90%
Servicio de educación formal al sector artístico y cultural	Cupos de educación formal ofertados	Acumulada	135	21.67	16%
Servicio de circulación artística y cultural	Producciones artísticas en circulación	No Acumulada	1,800	1,569	87%
Servicios bibliotecarios	Usuarios atendidos	No Acumulada	270,958	301,931	100%
Servicio de educación informal en áreas artísticas y culturales	Personas capacitadas	No Acumulada	18785	18,489	98%
Servicio de asistencia técnica en gestión artística y cultural	Personas asistidas técnicamente	No Acumulada	480	69	14%
Servicio de información para el sector artístico y cultural	Sistema de información del sector artístico y cultural en operación	Acumulada	1	0.7	70%
Servicio de divulgación y publicaciones	Publicaciones realizadas	No Acumulada	40	30	75%
Formulación e implementación del Plan de Cultura	Plan Decenal de cultura formulado e implementado	No Acumulada	1	0.9	90%
Servicio de asistencia técnica en el manejo y gestión del patrimonio arqueológico, antropológico e histórico.	Asistencias técnicas realizadas a entidades territoriales	No Acumulada	48	46	96%

NOMBRE DEL PRODUCTO APROBADO EN EL PDT	NOMBRE DEL INDICADOR APROBADO EN EL PDT	TIPOLOGIA META ACUMULADO NO ACUMULADO	META PRODUCTO CUATRENIO	AVANCE META FISICA CUATRENIO	AVANCE PORCENTAJE META FISICA CUATRENIO
					2020-2023 (SEP)
Servicio de divulgación y publicación del Patrimonio cultural	Publicaciones realizadas	Acumulada	4	3.76	94%

✓ **Secretaría de Turismo, Industria y Comercio**

Tabla No.52 Estado de ejecución Metas Producto Plan de Desarrollo 2020-2023 (con corte a septiembre)

ESTADO DE CUMPLIMIENTO METAS PRODUCTO SECRETARÍA DE TURISMO INDUSTRIA Y COMERCIO 2020 - 2023 (SEPTIEMBRE)										
Cumplimiento	2020	%	2021	%	2022	%	2023 III Trimestre	%	Promedio Cuatrenio	%
Sobresaliente (Entre 80%-100%)	10	77%	10	77%	9	75%	3	25%	9	69%
Satisfactorio (Entre 70% -79,99%)									2	15%
Medio (Entre 60%-69,99%)							4	33%		
Bajo (Entre 40% - 59,99%)	1	8%			1	8%				
Critico (Entre 0% - 39,99%)	2	15%	3	23%	2	17%	5	42%	2	15%
Total	13	100%	13	100%	12	100%	12	100%	13	100%

Fuente: Secretaría de Planeación Departamental

Tabla No.53 Relación y estado de cumplimiento de las Metas Producto de competencia de la Secretaría de Turismo, Industria y Comercio

222

NOMBRE DEL PRODUCTO APROBADO EN EL PDT	NOMBRE DEL INDICADOR APROBADO EN EL PDT	TIPOLOGÍA META ACUMULADO NO ACUMULADO	META PRODUCTO CUATRENIO	AVANCE META FISICA CUATRENIO	AVANCE PORCENTAJE META FISICA CUATRENIO 2020-2023 (SEP)
Servicio de apoyo y consolidación de las Comisiones Regionales de Competitividad - CRC	Planes de trabajo concertados con las CRC para su consolidación	No Acumulada	4	3.6	90%
Servicio de asistencia técnica para el desarrollo de iniciativas de clústeres	Clústeres asistidos en la implementación de los planes de acción	Acumulada	12	10.5	73%
Servicio de asistencia técnica a las Mi pymes para el acceso a nuevos mercados	Empresas asistidas técnicamente	Acumulada	14	73.75	96%
Servicio de asistencia técnica a los entes territoriales para el desarrollo turístico	Entidades territoriales asistidas técnicamente	Acumulada	12	12	90%
Servicio de asistencia técnica a los entes territoriales para el desarrollo turístico	Proyectos de infraestructura turística apoyados	No Acumulada	6	7	100%
Servicio de promoción turística	Campañas realizadas	No Acumulada	4	3.6	90%
Documentos de planeación	Documentos de planeación elaborados	No Acumulada	2	2	100%

NOMBRE DEL PRODUCTO APROBADO EN EL PDT	NOMBRE DEL INDICADOR APROBADO EN EL PDT	TIPOLOGÍA META ACUMULADA NO ACUMULADA	META PRODUCTO CUATRENIO	AVANCE META FISICA CUATRENIO	AVANCE PORCENTAJE META FISICA CUATRENIO 2020-2023 (SEP)
Mirador turístico construido	Mirador turístico construido	No Acumulada	1	0	0%
Servicios de apoyo financiero para la creación de empresas	Planes de negocio de financiados	No Acumulada	14	25	100%
Servicio de asistencia técnica para la generación y formalización del empleo	Talleres de oferta institucional realizados	No Acumulada	42	40	95%
Servicio de información y monitoreo del mercado de trabajo	Reportes realizados	No Acumulada	12	9	75%
Servicio de asesoría técnica para el emprendimiento	Emprendimientos fortalecidos	Acumulada	14	144.25	100%
Infraestructura ecoturística construida	Infraestructura ecoturística construida	No Acumulada	1	0	0%

Fuente: Secretaría de Planeación Departamental

✓ **Secretaría de Agricultura, Industria y Comercio**

Tabla No.54 Estado de ejecución Metas Producto Plan de Desarrollo 2020-2023 (con corte a septiembre)

224

ESTADO CUMPLIMIENTO DE METAS PRODUCTO SECRETARÍA DE AGRICULTURA DESARROLLO RURAL Y MEDIO AMBIENTE 2020 - 2023 (SEPTIEMBRE)										
Cumplimiento	2020	%	2021	%	2022	%	2023 III Trimestre	%	Promedio Cuatrenio	%
Sobresaliente (Entre 80%-100%)	15	47%	26	67%	29	71%	5	12%	22	54%
Satisfactorio (Entre 70% -79,99%)	2	6%							8	20%
Medio (Entre 60%-69,99%)	1	3%	1	3%	2	5%	7	17%	2	5%
Bajo (Entre 40% - 59,99%)	7	22%	3	8%	3	7%	12	29%	4	10%
Critico (Entre 0% - 39,99%)	7	22%	9	23%	7	17%	17	41%	5	12%
Total	32	100%	39	100%	41	100%	41	100%	41	100%

Fuente: Secretaría de Planeación Departamental

Tabla No.55 Relación y estado de cumplimiento de las Metas Producto de competencia de la Secretaría de Agricultura, Desarrollo Rural y Medio Ambiente

225

NOMBRE DEL PRODUCTO APROBADO EN EL PDT	NOMBRE DEL INDICADOR APROBADO EN EL PDT	TIPOLOGÍA	META PRODUCTO CUATRENIO	AVANCE META FISICA CUATRENIO	AVANCE PORCENTAJE META FISICA CUATRENIO
		META ACUMULADO NO ACUMULADO			2020-2023 (SEP)
Servicio de apoyo financiero para proyectos productivos	Proyectos productivos cofinanciados	No Acumulada	16	16	100%
Servicio de apoyo financiero para el acceso a activos productivos y de comercialización	Productores apoyados con activos productivos de comercialización	No Acumulada	500	397	79%
Servicio de asesoría para el fortalecimiento de la asociatividad	Asociaciones fortalecidas	Acumulada	30	28.75	83%
Servicio de apoyo para el acceso a maquinaria y equipos	Productores beneficiados con acceso a maquinaria y equipo	No Acumulada	100	100	100%
Servicio de apoyo para el fomento organizativo de la Agricultura Campesina, Familiar y Comunitaria	Productores agropecuarios apoyados	No Acumulada	2500	4,175	100%
Servicio de acompañamiento productivo empresarial	Unidades productivas beneficiadas	No Acumulada	500	505	100%
Documentos de planeación	Planes de Desarrollo Agropecuario Rural elaborados	Acumulada	1	0.85	85%
Servicios de acompañamiento en la implementación	Planes de Desarrollo Agropecuario Rural acompañados	Acumulada	12	12	88%

NOMBRE DEL PRODUCTO APROBADO EN EL PDT	NOMBRE DEL INDICADOR APROBADO EN EL PDT	TIPOLOGÍA	META PRODUCTO CUATRENIO	AVANCE META FISICA CUATRENIO	AVANCE PORCENTAJE META FISICA CUATRENIO
		META ACUMULADO NO ACUMULADO			2020-2023 (SEP)
Planes de desarrollo agropecuario y rural					
Servicio de apoyo en la formulación y estructuración de proyectos	Proyectos estructurados	No Acumulada	100	103	100%
Servicio de apoyo a la comercialización	Organizaciones de productores formales apoyadas	Acumulada	30	27.75	80%
Servicio de apoyo a la comercialización	Productores apoyados para la participación en mercados campesinos	No Acumulada	300	220	73%
Servicio de apoyo a la implementación de mecanismos y herramientas para el conocimiento, reducción y manejo de riesgos agropecuarios	Personas beneficiadas	No Acumulada	300	315	100%
Documentos de lineamientos técnicos	Documentos de lineamientos para el ordenamiento social y productivo elaborados	Acumulada	1	0.9	90%
Servicio de apoyo para el fomento de la formalidad	Personas sensibilizadas en la formalización	No Acumulada	500	480	96%
Servicio de apoyo financiero para la participación en Ferias nacionales e internacionales	Participaciones en ferias nacionales e internacionales	Acumulada	10	6	60%
Servicio de divulgación y socialización	Eventos realizados	No Acumulada	20	21	100%

NOMBRE DEL PRODUCTO APROBADO EN EL PDT	NOMBRE DEL INDICADOR APROBADO EN EL PDT	TIPOLOGÍA	META PRODUCTO CUATRENIO	AVANCE META FISICA CUATRENIO	AVANCE PORCENTAJE META FISICA CUATRENIO
		META ACUMULADO NO ACUMULADO			2020-2023 (SEP)
Documentos de lineamientos técnicos	Documentos de lineamientos técnicos elaborados	Acumulada	2	2	83%
Servicio de información actualizado	Sistemas de información actualizados	Acumulada	1	0.6	60%
Centros logísticos agropecuarios adecuados	Centros logísticos agropecuarios adecuados	No Acumulada	15	4	27%
Infraestructura de pos cosecha adecuada	Infraestructura de pos cosecha adecuada	No Acumulada	10	7	70%
Plantas de beneficio animal adecuadas	Plantas de beneficio animal adecuadas	Acumulada	1	0	0%
Plazas de mercado adecuadas	Plazas de mercado adecuadas	Acumulada	1	0	0%
Servicio de procesamiento de caña panelera	Trapiches paneleros con servicio de procesamiento de caña.	No Acumulada	5	5	100%
Servicio de asistencia técnica para el desarrollo de iniciativas clústeres	Clústeres asistidos en la implementación de los planes de acción	Acumulada	12	10.5	73%
Servicio de asistencia técnica para emprendedores y/o empresas en edad temprana	Necesidades empresariales atendidas a partir de emprendimientos	Acumulada	6	5	78%
Servicio de vigilancia de la calidad del aire	Campaña de monitoreo de calidad del aire realizadas	No Acumulada	8	2	25%
Documentos de lineamientos técnicos para mejorar la calidad ambiental de las áreas urbanas	Documentos de lineamientos técnicos para mejorar la calidad ambiental de las	No Acumulada	4	3.2	80%

NOMBRE DEL PRODUCTO APROBADO EN EL PDT	NOMBRE DEL INDICADOR APROBADO EN EL PDT	TIPOLOGÍA		AVANCE META FISICA CUATRENIO	AVANCE PORCENTAJE META FISICA CUATRENIO
		META ACUMULADO	META PRODUCTO CUATRENIO		
	áreas urbanas elaborados				
Servicio de restauración de ecosistemas	Áreas en proceso de restauración	No Acumulada	1073	760.1	71%
Servicio de apoyo financiero para la implementación de esquemas de pago por Servicio ambientales	Esquemas de Pago por Servicio ambientales implementados	Acumulada	1	0.65	51%
Servicio de recuperación de cuerpos de agua lénticos y lóticos	Bosque ripario recuperado	No Acumulada	200	89	45%
Estrategia departamental para la protección y bienestar de los animales domésticos y silvestres del departamento	Estrategia para la protección y bienestar de los animales domésticos y silvestres adoptada	Acumulada	1	0.78	78%
Realizar campaña de sensibilización y apropiación del patrimonio ambiental en el departamento	Campaña de sensibilización y apropiación del patrimonio ambiental realizada	No Acumulada	4	3.4	85%
Adquisición, mantenimiento y administración de áreas de importancia estratégica para la conservación y regulación del recurso hídrico	Número de Hectáreas intervenidas	No Acumulada	200	158.3	79%
Servicio de apoyo a emprendimientos	Emprendimientos apoyados	No Acumulada	12	15	100%
Estaciones meteorológicas construidas	Estaciones meteorológicas construidas	Acumulada	15	0	0%

NOMBRE DEL PRODUCTO APROBADO EN EL PDT	NOMBRE DEL INDICADOR APROBADO EN EL PDT	TIPOLOGÍA	META PRODUCTO CUATRENIO	AVANCE META FISICA CUATRENIO	AVANCE PORCENTAJE META FISICA CUATRENIO
		META ACUMULADO NO ACUMULADO			2020-2023 (SEP)
Barreras rompe vientos recuperadas	Barreras rompe vientos	No Acumulada	700	28,549.62	100%
Obras para estabilización de taludes	Obras para estabilización de taludes realizadas	No Acumulada	12	5	42%
Obras para el control de erosión	Área reforestada	No Acumulada	50	26	52%
Servicio de divulgación de la información en gestión del cambio climático para un desarrollo bajo en carbono y resiliente al clima	Campañas de información en gestión de cambio climático realizadas	No Acumulada	16	21	100%
Servicio de producción de plántulas en viveros	Plántulas producidas	No Acumulada	6000	24,669	100%
Estufas ecoeficientes	Estufas ecoeficientes instaladas y en operación	No Acumulada	100	120	100%

229

Fuente: Secretaría de Planeación Departamental

✓ Secretaría Privada

Tabla No.56 Estado de ejecución Metas Producto Plan de Desarrollo 2020-2023 (con corte a septiembre)

ESTADO DE CUMPLIMIENTO METAS PRODUCTO SECRETARÍA PRIVADA 2020 - 2023 (SEPTIEMBRE)											
Cumplimiento	2020	%	2021	%	2022	%	2023 III Trimestre	%	Promedio Cuatrienio	%	

Sobresaliente (Entre 80%-100%)	3	100%	3	100%	2	67%			3	100%
Satisfactorio (Entre 70% -79,99%)					1	33%	1	33%		
Medio (Entre 60%-69,99%)							2	67%		
Bajo (Entre 40% - 59,99%)										
Critico (Entre 0% - 39,99%)										
Total	3	100%	3	100%	3	100%	3	100%	3	100%

Fuente: Secretaría de Planeación Departamental

Tabla No.57 Relación y estado de cumplimiento de las Metas Producto de competencia de la Secretaría Privada

NOMBRE DEL PRODUCTO APROBADO EN EL PDT	NOMBRE DEL INDICADOR APROBADO EN EL PDT	TIPOLOGÍA META ACUMULADO NO ACUMULADO	META PRODUCTO CUATRENIO	AVANCE META FISICA CUATRENIO	AVANCE PORCENTAJE META FISICA CUATRENIO 2020-2023 (SEP)
Encuentros ciudadanos en el Departamento del Quindío en aplicación de la Política de Transparencia, Acceso a la Información Pública y Lucha contra la Corrupción.	Encuentros de ciudadanos realizados.	Acumulada	30	28	92%
Desarrollo e implementación de la Estrategia de Comunicaciones para la Administración Departamental	Estrategia de comunicaciones desarrollada e implementada	Acumulada	1	0.9	90%

NOMBRE DEL PRODUCTO APROBADO EN EL PDT	NOMBRE DEL INDICADOR APROBADO EN EL PDT	TIPOLOGÍA META ACUMULADO NO ACUMULADO	META PRODUCTO CUATRENIO	AVANCE META FISICA CUATRENIO	AVANCE PORCENTAJE META FISICA CUATRENIO 2020-2023 (SEP)
Desarrollo de la Política de Transparencia, Acceso a la Información Pública y Lucha Contra la Corrupción del Modelo Integrado de Planificación y Gestión articulada con el "Pacto por la Integridad, Transparencia y Legalidad" del Gobierno Nacional	Política de Transparencia, Acceso a la Información Pública y Lucha Contra la Corrupción articulada con el "Pacto por la Integridad, Transparencia y Legalidad" del Gobierno Nacional	Acumulada	1	0.85	85%

231

Fuente: Secretaría de Planeación Departamental

✓ Secretaría de Educación

Tabla No.58 Estado de cumplimiento Metas producto Plan de Desarrollo 2020-2023 (septiembre)

ESTADO DE CUMPLIMIENTO DE METAS PRODUCTO SECRETARÍA DE EDUCACIÓN 2020 - 2023 (SEPTIEMBRE)										
Cumplimiento	2020	%	2021	%	2022	%	2023 III Trimestre	%	Promedio Cuatrenio	%
Sobresaliente (Entre 80%-100%)	13	72%	32	89%	30	83%	16	44%	31	86%
Satisfactorio (Entre 70% -79,99%)	3	17%	1	3%			5	14%	3	8%

Medio (Entre 60%-69,99%)			1	3%	3	8%	4	11%	1	3%
Bajo (Entre 40% - 59,99%)	1	6%	2	6%	1	3%	6	17%	1	3%
Critico (Entre 0% - 39,99%)	1	6%		0%	2	6%	5	14%		
Total	18	100%	36	100%	36	100%	36	100%	36	100%

Fuente: Secretaría de Planeación Departamental

232

Tabla No.59 Relación y estado de cumplimiento de las Metas Producto de competencia de la Secretaría de Educación

NOMBRE DEL PRODUCTO APROBADO EN EL PDT	NOMBRE DEL INDICADOR APROBADO EN EL PDT	TIPOLOGÍA META ACUMULADO NO ACUMULADO	META PRODUCTO CUATRENIO	AVANCE META FISICA CUATRENIO	AVANCE PORCENTAJE META FISICA CUATRENIO 2020-2023 (SEP)
Documentos de planeación	de planeación para la educación inicial, preescolar, básica y media emitidos	Acumulada	5	6.67	93%
Servicio de asistencia técnica en educación inicial, preescolar, básica y media	Entidades y organizaciones asistidas técnicamente	Acumulada	54	54.0	94%
Servicio de evaluación de la calidad de la educación preescolar, básica o media	Estudiantes evaluados con pruebas de calidad educativa	No Acumulada	23.662	34,757.00	100%
Servicio de fortalecimiento a las capacidades de los docentes de educación preescolar, básica y media	Docentes de educación inicial, preescolar, básica y media beneficiados con estrategias de mejoramiento de sus capacidades	No Acumulada	1814	2,737	100%
Servicio de fortalecimiento a las capacidades de los docentes y agentes educativos en	Docentes y agentes educativos beneficiarios de servicio de	Acumulada	94	150.33	100%

NOMBRE DEL PRODUCTO APROBADO EN EL PDT	NOMBRE DEL INDICADOR APROBADO EN EL PDT	TIPOLOGÍA META ACUMULADO NO ACUMULADO	META PRODUCTO CUATRENIO	AVANCE META FISICA CUATRENIO	AVANCE PORCENTAJE META FISICA CUATRENIO 2020-2023 (SEP)
educación inicial o preescolar de acuerdo a los referentes nacionales	fortalecimiento a sus capacidades de acuerdo a los referentes nacionales				
Servicio de monitoreo y seguimiento a la gestión del sector educativo	Entidades territoriales con seguimiento y evaluación a la gestión.	Acumulada	11	11	92%
Servicio de información para la gestión de la educación inicial y preescolar en condiciones de calidad	Entidades territoriales que hacen seguimiento a las condiciones de calidad de los prestadores de educación inicial o preescolar a través del Sistema de Información de Primera Infancia - SIPI-	Acumulada	1	1	100%
Servicio de acondicionamiento de ambientes de aprendizaje	Ambientes de aprendizaje en funcionamiento	No Acumulada	54	45	83%
Servicio de apoyo a la permanencia con alimentación escolar	Beneficiarios de la alimentación escolar	Acumulada	36.000	28,882,5	82%
Servicio de apoyo a la permanencia con transporte escolar	Beneficiarios de transporte escolar	No Acumulada	4.000	5,404	100%
Servicio educación formal por modelos educativos flexibles	Beneficiarios atendidos con modelos educativos flexibles	Acumulada	2.500	2,242.25	89%
Servicio de alfabetización	Personas beneficiarias con modelos de alfabetización	No Acumulada	600	917	100%

NOMBRE DEL PRODUCTO APROBADO EN EL PDT	NOMBRE DEL INDICADOR APROBADO EN EL PDT	TIPOLOGÍA META ACUMULADO NO ACUMULADO	META PRODUCTO CUATRENIO	AVANCE META FISICA CUATRENIO	AVANCE PORCENTAJE META FISICA CUATRENIO 2020-2023 (SEP)
Servicio de fomento para la permanencia en programas de educación formal	Personas beneficiarias de estrategias de permanencia	No Acumulada	36.000	33,654	93%
Servicios educativos de promoción del bilingüismo	Estudiantes beneficiados con estrategias de promoción del bilingüismo	No Acumulada	15.000	16,670	100%
Servicios educativos de promoción del bilingüismo	Instituciones educativas fortalecidas en competencias comunicativas en un segundo idioma	Acumulada	54	54	100%
Servicio de articulación entre la educación media y el sector productivo	Programas y proyectos de educación pertinente articulados con el sector productivo	No Acumulada	25	19	76%
Servicio de atención integral para la primera infancia	Instituciones educativas oficiales que implementan el nivel preescolar en el marco de la atención integral	Acumulada	54	54	99%
Servicios de atención psicosocial a estudiantes y docentes	Personas atendidas	No Acumulada	18.000	14,462	80%
Servicios de asistencia técnica en innovación educativa en la educación inicial, preescolar, básica y media	Instituciones educativas asistidas técnicamente en innovación educativa	No Acumulada	54	54	100%
Servicios de información en materia educativa	Observatorio implementado	Acumulada	1	0.92	92%
Servicio de accesibilidad	Estudiantes con acceso a contenidos web en	No Acumulada	33.000	62,081	100%

NOMBRE DEL PRODUCTO APROBADO EN EL PDT	NOMBRE DEL INDICADOR APROBADO EN EL PDT	TIPOLOGÍA META ACUMULADO NO ACUMULADO	META PRODUCTO CUATRENIO	AVANCE META FISICA CUATRENIO	AVANCE PORCENTAJE META FISICA CUATRENIO 2020-2023 (SEP)
contenidos web para fines pedagógicos	el establecimiento educativo				
Servicio de accesibilidad a contenidos web para fines pedagógicos	Establecimientos educativos conectados a internet	Acumulada	150	97.25	65%
Servicio de fomento para la prevención de riesgos sociales en entornos escolares	Entidades territoriales con estrategias para la prevención de riesgos sociales en los entornos escolares implementadas	Acumulada	11	11	84%
Servicio de apoyo para la implementación de la estrategia educativa del sistema de responsabilidad penal para adolescentes	Entidades Territoriales certificadas con asistencia técnica para el fortalecimiento de la estrategia educativa del sistema de responsabilidad penal para adolescentes	Acumulada	1	0.75	75%
Servicio educativo de promoción del bilingüismo para docentes	Docentes beneficiados con estrategias de promoción del bilingüismo	No Acumulada	500	588	100%
Servicio de apoyo a proyectos pedagógicos productivos	Proyectos apoyados	No Acumulada	40	41	100%
Estudios de preinversión	Estudios o diseños realizados	No Acumulada	5	6	100%
Servicio de orientación vocacional	Estudiantes vinculados a procesos de orientación vocacional	No Acumulada	29.496	14,596	49%

NOMBRE DEL PRODUCTO APROBADO EN EL PDT	NOMBRE DEL INDICADOR APROBADO EN EL PDT	TIPOLOGÍA META ACUMULADO NO ACUMULADO	META PRODUCTO CUATRENIO	AVANCE META FISICA CUATRENIO	AVANCE PORCENTAJE META FISICA CUATRENIO 2020-2023 (SEP)
Servicio de apoyo para el fortalecimiento de escuelas de padres	Escuelas de padres apoyadas	Acumulada	54	44.67	83%
Servicio de gestión de riesgos y desastres en establecimientos educativos	Establecimientos educativos con acciones de gestión del riesgo implementadas	No Acumulada	266	268	100%
Infraestructura educativa dotada	Sedes dotadas	No Acumulada	12	9	75%
Servicio educativo	Establecimientos educativos en operación	Acumulada	54	54	92%
Documento para la planeación estratégica en TI	Planes de Mejoramiento de los sistemas de información de las secretarías de educación implementados	Acumulada	2	2	92%
Infraestructura de Instituciones Educativas con procesos constructivos, mejorados, ampliados, mantenidos, y/o reforzados	Infraestructura de Instituciones Educativas construida, mejorada, ampliada, mantenida, y/o reforzada.	No Acumulada	54	56	100%
Servicio de apoyo para el acceso y la permanencia a la educación superior o terciaria	Estrategias o programas de fomento para el acceso y la permanencia a la educación superior o terciaria implementados	Acumulada	2	2	100%
Servicio para el fortalecimiento de capacidades institucionales para el fomento de vocación científica	Instituciones educativas que participan en programas que fomentan la cultura de la Ciencia, la	No Acumulada	54	54	100%

NOMBRE DEL PRODUCTO APROBADO EN EL PDT	NOMBRE DEL INDICADOR APROBADO EN EL PDT	TIPOLOGÍA META ACUMULADO NO ACUMULADO	META PRODUCTO CUATRENIO	AVANCE META FISICA CUATRENIO	AVANCE PORCENTAJE META FISICA CUATRENIO 2020-2023 (SEP)
	Tecnología y la Innovación fortalecidas				

237

Fuente: Secretaría de Planeación Departamental

✓ Secretaría de Familia

Tabla No.60 Estado de ejecución Metas Producto Plan de Desarrollo 2020-2023 (con corte a septiembre)

ESTADO DE CUMPLIMIENTO METAS PRODUCTO SECRETARÍA DE FAMILIA 2020 - 2023 (SEPTIEMBRE)										
Cumplimiento	2020	%	2021	%	2022	%	2023 III Trimestre	%	Promedio Cuatrenio	%
Sobresaliente (Entre 80%-100%)	26	72%	34	94%	28	88%	4	13%	26	72%
Satisfactorio (Entre 70% -79,99%)	6	17%	1	3%	2	6%	14	44%	6	17%
Medio (Entre 60%-69,99%)	1	3%					6	19%	1	3%
Bajo (Entre 40% - 59,99%)	2	6%			1	3%	5	16%	2	6%
Critico (Entre 0% - 39,99%)	1	3%	1	3%	1	3%	3	9%	1	3%
Total	36	100%	36	100%	32	100%	32	100%	36	100%

Fuente: Secretaría de Planeación Departamental

Tabla No.61 Relación y estado de cumplimiento de las Metas Producto de competencia de la Secretaría de Familia

238

NOMBRE DEL PRODUCTO APROBADO EN EL PDT	NOMBRE DEL INDICADOR APROBADO EN EL PDT	TIPOLOGÍA META ACUMULADO	META PRODUCTO CUATRENIO	AVANCE META FISICA CUATRENIO	AVANCE PORCENTAJE META FISICA CUATRENIO
		NO ACUMULADO			2020-2023 (SEP)
Servicio de gestión del riesgo en temas de salud sexual y reproductiva	Campañas de gestión del riesgo en temas de salud sexual y reproductiva implementadas.	Acumulada	12	12	89%
Servicio de gestión del riesgo en temas de trastornos mentales	Campañas de gestión del riesgo en temas de trastornos mentales implementadas	Acumulada	12	11.75	94%
Servicio de educación informal al sector artístico y cultural	Capacitaciones de educación informal realizadas	No Acumulada	1000	900	90%
Servicio de divulgación para la promoción y prevención de los derechos de los niños, niñas y adolescentes	Eventos de divulgación realizados	No Acumulada	64	58	91%
Rutas integrales de atención en violencia intrafamiliar y violencia de género	Capacitación en activación de las Rutas Integrales de Atención en Violencia Intrafamiliar y de Género, a trabajadores de Supermercados y Tenderos de los Municipios realizadas	Acumulada	12	11.25	87%
Implementar y realizar seguimiento a las Rutas Integrales de Atención	Número de rutas integrales de atención a la primera infancia implementadas y con seguimiento	Acumulada	12	11.25	82%

NOMBRE DEL PRODUCTO APROBADO EN EL PDT	NOMBRE DEL INDICADOR APROBADO EN EL PDT	TIPOLOGÍA META ACUMULADO NO ACUMULADO	META PRODUCTO CUATRENIO	AVANCE META FISICA CUATRENIO	AVANCE PORCENTAJE META FISICA CUATRENIO 2020-2023 (SEP)
Diseñar e implementar un Modelo de atención integral en entornos protectores para la primera infancia	Modelo de atención integral de entornos protectores implementado	Acumulada	1	0.73	73%
Atención integral a niños y niñas en primera infancia en espacios socialmente no convencionales: no tiempos no convencionales	Atención integral a niños y niñas en primera infancia en espacios socialmente no convencionales implementados	Acumulada	1	0.77	77%
Servicios dirigidos a la atención de niños, niñas, adolescentes y jóvenes, con enfoque pedagógico y restaurativo encaminados a la inclusión social	Niños, niñas, adolescentes y jóvenes atendidos en los servicios de restablecimiento en la administración de justicia	No Acumulada	40	75	100%
Revisar, ajustar e implementar la Política Pública de Primera Infancia, Adolescencia y	Política Pública de Primera Infancia, Adolescencia, y revisada, ajustada e implementada.	Acumulada	1	0.94	93%
Revisar, ajustar e implementar la Política Pública de Primera Infancia, Adolescencia y	Documento Política Pública de Primera Infancia, Adolescencia, y revisada, ajustada e implementada.	No Acumulada	1	1	100%
Implementar la Política Pública para la Protección, el Fortalecimiento y el Desarrollo Integral de la Familia Quindiana	Política Pública de Familia implementada	Acumulada	1	0.94	92%
Implementar la Política Pública de Juventud	Política Pública de Juventud implementada	Acumulada	1	0.94	94%

NOMBRE DEL PRODUCTO APROBADO EN EL PDT	NOMBRE DEL INDICADOR APROBADO EN EL PDT	TIPOLOGÍA META ACUMULADO NO ACUMULADO	META PRODUCTO CUATRENIO	AVANCE META FISICA CUATRENIO	AVANCE PORCENTAJE META FISICA CUATRENIO 2020-2023 (SEP)
Servicio de acompañamiento familiar y comunitario para la superación de la pobreza	Comunidades con acompañamiento familiar.	Acumulada	12	11.25	79%
Servicio de gestión de oferta social para la población vulnerable	Mecanismos de articulación implementados para la gestión de oferta social	Acumulada	1	0.94	94%
Servicio de apoyo para el fortalecimiento de unidades productivas colectivas para la generación de ingresos	Unidades productivas colectivas fortalecidas	No Acumulada	12	11.00	92%
Servicio de asistencia técnica para fortalecimiento de unidades productivas colectivas para la generación de ingresos	Unidades productivas colectivas con asistencia técnica	No Acumulada	50	49.00	98%
Apoyar la construcción e implementación de los Planes de vida de los cabildos Indígenas asentados en el Departamento del Quindío	Planes de vida de los cabildos indígenas construidos e implementados	No Acumulada	17	15	88%
Apoyar la construcción e implementación de los Planes de vida de los resguardos indígenas asentados en el Departamento del Quindío	Planes de vida de los resguardos indígenas construidos e implementados	Acumulada	2	2	98%

NOMBRE DEL PRODUCTO APROBADO EN EL PDT	NOMBRE DEL INDICADOR APROBADO EN EL PDT	TIPOLOGÍA META ACUMULADO NO ACUMULADO	META PRODUCTO CUATRENIO	AVANCE META FISICA CUATRENIO	AVANCE PORCENTAJE META FISICA CUATRENIO 2020-2023 (SEP)
Formular e implementar la política pública para la comunidad negra, afrocolombiana, raizal y palenquera residente en el departamento del Quindío	Política Pública para la comunidad negra, afrocolombiana, raizal y palenquera residente en el departamento del Quindío formulada e implementada	Acumulada	1	0.85	77%
Servicios de atención y protección integral al adulto mayor	Adultos mayores atendidos con servicios integrales	Acumulada	7500	8,428.75	90%
Servicio de articulación de oferta social para la población habitante de calle	Servicio de articulación de habitante de calle implementado en los municipios	Acumulada	12	11.25	89%
Servicios de atención integral a población en condición de discapacidad	Personas atendidas con servicios integrales de atención	No Acumulada	500	463	93%
Servicios de atención integral a población en condición de discapacidad	Estrategia de rehabilitación basada en la comunidad implementada en los municipios	Acumulada	12	11.25	90%
Centros de atención integral para personas con discapacidad construidos y dotados	Centros de atención integral para personas con Discapacidad construidos y dotados	No Acumulada	1	0	0%
Transferencia estampilla para el bienestar del adulto mayor	Municipios con recursos transferidos con la estampilla Departamental para el bienestar del adulto mayor	Acumulada	12	12	82%
Servicio de asesoría para el fortalecimiento de la Asociatividad	Asociaciones de mujeres fortalecidas	No Acumulada	24	18	75%

NOMBRE DEL PRODUCTO APROBADO EN EL PDT	NOMBRE DEL INDICADOR APROBADO EN EL PDT	TIPOLOGÍA META ACUMULADO NO ACUMULADO	META PRODUCTO CUATRENIO	AVANCE META FISICA CUATRENIO	AVANCE PORCENTAJE META FISICA CUATRENIO 2020-2023 (SEP)
Servicio de educación informal para la prevención integral del trabajo infantil	Personas capacitadas	No Acumulada	800	745	93%
Servicio de promoción a la participación ciudadana	Iniciativas para la promoción de la participación femenina en escenarios sociales y políticos implementada.	No Acumulada	4	2.25	56%
Implementar la Política Pública de Diversidad Sexual e Identidad de Género	Política pública de diversidad sexual implementada.	Acumulada	1	0.84	79%
Implementar la política pública de equidad de género para la mujer	Política pública de la mujer y equidad de género revisada, ajustada e implementada.	Acumulada	1	0.85	84%
Servicio de apoyo para la implementación de medidas en derechos humanos y derecho internacional humanitario	Casa de la Mujer Empoderada implementada	Acumulada	1	0.65	65%
Servicio de apoyo para la implementación de medidas en derechos humanos y derecho internacional humanitario	Casa Refugio de la Mujer implementada	Acumulada	1	0.56	56%
Revisar, ajustar la Política Pública de Discapacidad	Política Pública de Discapacidad, revisada, ajustada e implementada.	Acumulada	1	1	100%
Revisar, ajustar e implementar la política pública de equidad de género para la mujer	Política pública de la mujer y equidad de género revisada, ajustada e implementada.	No Acumulada	1	1	100%

NOMBRE DEL PRODUCTO APROBADO EN EL PDT	NOMBRE DEL INDICADOR APROBADO EN EL PDT	TIPOLOGÍA META ACUMULADO NO ACUMULADO	META PRODUCTO CUATRENIO	AVANCE META FISICA CUATRENIO	AVANCE PORCENTAJE META FISICA CUATRENIO 2020-2023 (SEP)
Formular e implementar la Política Pública de Adulto Mayor	Política Pública de Adulto Mayor formulada e implementada	Acumulada	1	1	100%

243

✓ **Secretaría de Salud**

Tabla No.62 Estado de ejecución Metas Producto Plan de Desarrollo 2020-2023 (con corte a septiembre)

ESTADO DE CUMPLIMIENTO METAS PRODUCTO SECRETARÍA DE SALUD 2020 - 2023 (SEPTIEMBRE)										
Cumplimiento	2020	%	2021	%	2022	%	2023 III Trimestre	%	Promedio Cuatrenio	%
Sobresaliente (Entre 80%-100%)	30	56%	47	85%	46	81%	16	27%	37	62%
Satisfactorio (Entre 70% -79,99%)	4	7%			1	2%	12	20%	11	18%
Medio (Entre 60%-69,99%)	3	6%	1	2%			11	19%	3	5%
Bajo (Entre 40% - 59,99%)	6	11%	3	5%			9	15%	1	2%
Critico (Entre 0% - 39,99%)	11	20%	4	7%	10	18%	11	19%	8	13%
Total	54	100%	55	100%	57	100%	59	100%	60	100%

Fuente: Secretaría de Planeación Departamental

Tabla No.63 Relación y estado de cumplimiento de las Metas Producto de competencia de la Secretaría de Salud

NOMBRE DEL PRODUCTO APROBADO EN EL PDT	NOMBRE DEL INDICADOR APROBADO EN EL PDT	TIPOLOGÍA META ACUMULADO No Acumulado	META PRODUCTO CUATRENIO	AVANCE META FISICA CUATRENIO	AVANCE PORCENTAJE META FISICA CUATRENIO 2020-2023 (SEP)
Servicio de gestión del riesgo en temas de salud sexual y reproductiva	Campañas de gestión del riesgo en temas de salud sexual y reproductiva implementadas.	Acumulada	12	12	89%
Documentos de lineamientos técnicos	Documentos técnicos publicados y/o socializados.	Acumulada	2	2	97%
Servicio de concepto sanitario	Conceptos sanitarios expedidos.	No Acumulada	2900	3,336	100%
Servicio de certificaciones en buenas prácticas	Certificaciones expedidas.	Acumulada	12	10.75	95%
Servicio de inspección, vigilancia y control	Visitas realizadas.	Acumulada	140	163.75	94%
Servicio de inspección, vigilancia y control	Informes de los resultados obtenidos en la vigilancia sanitaria.	Acumulada	12	12.25	86%
Servicio de análisis de laboratorio	Análisis realizados.	Acumulada	4000	7,174.75	100%
Servicio de adopción y seguimiento de acciones y medidas especiales	Acciones y medidas especiales ejecutadas.	Acumulada	12	12	92%
Servicio de auditoría y visitas inspectivas	Auditorías y visitas inspectivas realizadas.	Acumulada	240	177	78%
Servicio del ejercicio del procedimiento administrativo sancionatorio	Procesos con aplicación del procedimiento administrativo sancionatorio tramitados.	Acumulada	75	71	77%

NOMBRE DEL PRODUCTO APROBADO EN EL PDT	NOMBRE DEL INDICADOR APROBADO EN EL PDT	TIPOLOGÍA META ACUMULADO	META PRODUCTO CUATRENIO	AVANCE META FISICA CUATRENIO	AVANCE PORCENTAJE META FISICA CUATRENIO
		No Acumulado			2020-2023 (SEP)
Servicio de asistencia técnica en inspección, vigilancia y control	Asistencias técnicas en Inspección, Vigilancia y Control realizadas.	Acumulada	12	9	72%
Servicio de implementación de estrategias para el fortalecimiento del control social en salud	Estrategias para el fortalecimiento del control social en salud implementadas.	Acumulada	12	11.25	94%
Servicio de evaluación, aprobación y seguimiento de planes de gestión integral del riesgo	Informes de evaluación, aprobación y seguimiento de Planes de Gestión Integral de Riesgo realizados.	Acumulada	5	5.50	79%
Servicio de gestión de Peticiones, Quejas, Reclamos y Denuncias	Preguntas Quejas Reclamos y Denuncias gestionadas.	Acumulada	250	288	94%
Servicio de información de vigilancia epidemiológica	Informes de eventos generados en la vigilancia.	Acumulada	12	11.75	98%
Servicio de asistencia técnica	Asistencias técnicas realizadas.	Acumulada	12	12.00	98%
Servicio de promoción, prevención, vigilancia y control de vectores y zoonosis	Municipios categorías 4, 5 y 6 que formulen y ejecuten real y efectivamente acciones de promoción, prevención, vigilancia y control de vectores y zoonosis realizados.	Acumulada	11	11.00	89%
Servicio de información para la gestión de la inspección, vigilancia y control sanitario	Usuarios del sistema.	No Acumulada	2900	2,245	77%

NOMBRE DEL PRODUCTO APROBADO EN EL PDT	NOMBRE DEL INDICADOR APROBADO EN EL PDT	TIPOLOGÍA META ACUMULADO	META PRODUCTO CUATRENIO	AVANCE META FISICA CUATRENIO	AVANCE PORCENTAJE META FISICA CUATRENIO
		No Acumulado			2020-2023 (SEP)
Servicios de comunicación y divulgación en inspección, vigilancia y control	Eventos de rendición de cuentas realizados.	Acumulada	1	1.25	100%
Realizar la vigilancia epidemiológica de plaguicidas en el marco del programa VEO (vigilancia Epidemiológica de Organofosforados y carba matos) en los municipios de competencia	Municipios con procesos de vigilancia epidemiológica de plaguicidas y organofosforados y carbamatos realizados.	Acumulada	12	9.25	79%
Implementación del Modelo Operativo de Inspección, Vigilancia y Control IVC sanitario en los municipios de competencia departamental.	Modelo de IVC sanitario operando	Acumulada	1	0.85	85%
Cuartos fríos adecuados	Cuartos fríos adecuados.	Acumulada	1	0.93	93%
Documentos de lineamientos técnicos	Documentos de lineamientos técnicos elaborados.	Acumulada	12	12	90%
Documentos de planeación	Documentos de planeación epidemiología y demografía elaborados.	Acumulada	15	11.50	70%
Servicio de educación informal en temas de salud pública	Personas capacitadas.	Acumulada	60	304.50	75%
Servicio de gestión del riesgo en temas de consumo de sustancias psicoactivas	Campañas de gestión del riesgo en temas de consumo de sustancias psicoactivas implementadas.	Acumulada	12	11	80%

NOMBRE DEL PRODUCTO APROBADO EN EL PDT	NOMBRE DEL INDICADOR APROBADO EN EL PDT	TIPOLOGÍA META ACUMULADO	META PRODUCTO CUATRENIO	AVANCE META FISICA CUATRENIO	AVANCE PORCENTAJE META FISICA CUATRENIO
		No Acumulado			2020-2023 (SEP)
Servicio de gestión del riesgo en temas de trastornos mentales	Campañas de gestión del riesgo en temas de trastornos mentales implementadas	Acumulada	12	11.75	94%
Servicio de gestión del riesgo para abordar condiciones crónicas prevalentes	Campañas de gestión del riesgo para abordar condiciones crónicas prevalentes implementadas	Acumulada	12	9.75	72%
Servicio de gestión del riesgo para abordar situaciones prevalentes de origen laboral	Campañas de gestión del riesgo para abordar situaciones prevalentes de origen laboral implementadas	Acumulada	12	12	94%
Servicio de gestión del riesgo para enfermedades emergentes, reemergentes y desatendidas	Campañas de gestión del riesgo para enfermedades emergentes, reemergentes y desatendidas implementadas.	Acumulada	12	12	87%
Servicio de gestión del riesgo para enfermedades inmunoprevenibles	Campañas de gestión del riesgo para enfermedades inmunoprevenibles implementadas	Acumulada	12	12	92%
Servicio de gestión del riesgo para temas de consumo, aprovechamiento biológico, calidad e inocuidad de los alimentos	Campañas de gestión del riesgo para temas de consumo, aprovechamiento biológico, calidad e inocuidad de los alimentos implementadas	Acumulada	12	11.25	91%
Servicios de atención en salud pública en situaciones de	Personas en capacidad de ser atendidas	Acumulada	60	9,198.5	93%

NOMBRE DEL PRODUCTO APROBADO EN EL PDT	NOMBRE DEL INDICADOR APROBADO EN EL PDT	TIPOLOGÍA META ACUMULADO No Acumulado	META PRODUCTO CUATRENIO	AVANCE META FISICA CUATRENIO	AVANCE PORCENTAJE META FISICA CUATRENIO 2020-2023 (SEP)
emergencias y desastres					
Servicios de promoción de la salud y prevención de riesgos asociados a condiciones no transmisibles	Campañas de promoción de la salud y prevención de riesgos asociados a condiciones no transmisibles implementadas	Acumulada	12	11.75	81%
Centros reguladores de urgencias, emergencias y desastres funcionando y dotado	Centros reguladores de urgencias, emergencias y desastres dotados y funcionando.	Acumulada	1	1	94%
Realizar seguimiento y Monitoreo a las Entidades Administradoras de Planes Básicos EAPB en la implementación de la Ruta Integral de Atención para la Promoción y Mantenimiento de la Salud y Materno Perinatal en el Departamento	Entidades Administradoras de Planes Básicos EAPB con Rutas de obligatorio cumplimiento Implementadas	Acumulada	11	10.75	81%
Implementar el protocolo de vigilancia sanitaria y ambiental de los efectos en salud relacionados con la contaminación del aire en los 11 municipios de competencia departamental.	Protocolo implementado	No Acumulada	11	15.6	100%

NOMBRE DEL PRODUCTO APROBADO EN EL PDT	NOMBRE DEL INDICADOR APROBADO EN EL PDT	TIPOLOGÍA META ACUMULADO	META PRODUCTO CUATRENIO	AVANCE META FISICA CUATRENIO	AVANCE PORCENTAJE META FISICA CUATRENIO
		No Acumulado			2020-2023 (SEP)
Implementar la estrategia de entornos saludables en articulación intersectorial y sectorial en los entornos de vivienda, educativa, institucional y comunitaria con énfasis en la Atención Primaria en Salud Ambiental APSA.	Estrategia de entornos saludables en articulación intersectorial y sectorial implementada	Acumulada	12	8	69%
Formulación e implementación del Plan Departamental en Salud Ambiental de adaptación al cambio climático	Plan Departamental en Salud Ambiental de adaptación al cambio climático implementado	No Acumulada	12	17	100%
Formular el Plan de Fortalecimiento de Capacidades en Salud Ambiental en coordinación con el Consejo Territorial de Salud Ambiental COTSA	Plan de Fortalecimiento de Capacidades en Salud Ambiental Formulado	Acumulada	1	0.65	65%
Implementación de la estrategia de movilidad saludable, segura y sostenible	Estrategia de movilidad saludable, segura y sostenible implementada	No Acumulada	12	13	100%
Adaptar e implementar la Política Pública de Salud Mental para el Departamento del Quindío	Política pública en Salud Mental adaptada e Implementada	Acumulada	1	0.71	71%

NOMBRE DEL PRODUCTO APROBADO EN EL PDT	NOMBRE DEL INDICADOR APROBADO EN EL PDT	TIPOLOGÍA META ACUMULADO	META PRODUCTO CUATRENIO	AVANCE META FISICA CUATRENIO	AVANCE PORCENTAJE META FISICA CUATRENIO
		No Acumulada			2020-2023 (SEP)
Hospitales de primer nivel de atención dotados	Hospitales de primer nivel de atención dotados	No Acumulada	11	3	27%
Hospitales de segundo nivel de atención dotados	Hospitales de segundo nivel de atención dotados	No Acumulada	2	1	50%
Hospitales de tercer nivel de atención dotados	Hospitales de tercer nivel de atención dotados	Acumulada	1	1	100%
Servicio de apoyo a la prestación del servicio de transporte de pacientes	Entidades de la red pública en salud apoyadas en la adquisición de ambulancias	No Acumulada	4	4	100%
Servicio de apoyo con tecnologías para la prestación de los servicios en salud	Población inimputable atendida	Acumulada	60	63.75	78%
Servicio de apoyo con tecnologías para la prestación de los servicios en salud	Pacientes atendidos	Acumulada	40	0	0%
Servicio de asistencia técnica a Instituciones Prestadoras de Servicios de salud	Instituciones Prestadoras de Servicios de salud asistidas técnicamente	Acumulada	40	32.75	82%
Servicio de promoción de afiliaciones al régimen contributivo del Sistema General de Seguridad Social de las personas con capacidad de pago	Personas con capacidad de pago afiliadas	No Acumulada	3000	34,594	100%
Servicio de cofinanciación para la continuidad del régimen subsidiado en salud en 11 municipios del departamento.	Personas afiliadas	Acumulada	19899	202,797	88%

NOMBRE DEL PRODUCTO APROBADO EN EL PDT	NOMBRE DEL INDICADOR APROBADO EN EL PDT	TIPOLOGÍA META ACUMULADO	META PRODUCTO CUATRENIO	AVANCE META FISICA CUATRENIO	AVANCE PORCENTAJE META FISICA CUATRENIO
		No Acumulado			2020-2023 (SEP)
Servicios de reconocimientos para el cumplimiento de metas de calidad, financiera, producción y transferencias especiales.	Porcentaje de recursos transferidos	Acumulada	100	91.5	92%
Servicios de reconocimientos de deuda	Porcentaje de recursos pagados	Acumulada	100	68.75	69%
Centros de atención integral para personas con discapacidad construidos y dotados	Centros de atención integral para personas con discapacidad construidos y dotados	No Acumulada	1	0	0%
Realizar seguimiento y Monitoreo a las Entidades Administradoras de Planes Básicos EAPB en la implementación de la Ruta Integral de Atención para la Promoción y Mantenimiento de la Salud y Materno Perinatal en el Departamento	Entidades Administradoras de Planes Básicos EAPB con Rutas de obligatorio cumplimiento Implementadas	Acumulada	11	9	85%
Infraestructura hospitalaria con procesos constructivos, mejorados, ampliados, mantenidos, reforzados y/o Mantenimiento de Hospital de Segundo Nivel)	Infraestructura hospitalaria con procesos constructivos, mejorados, ampliados, mantenidos, reforzados y/o Mantenimiento de Hospital de Segundo Nivel)	No Acumulada	1	0	0%

NOMBRE DEL PRODUCTO APROBADO EN EL PDT	NOMBRE DEL INDICADOR APROBADO EN EL PDT	TIPOLOGÍA META ACUMULADO	META PRODUCTO CUATRENIO	AVANCE META FISICA CUATRENIO	AVANCE PORCENTAJE META FISICA CUATRENIO
		No Acumulado			2020-2023 (SEP)
Infraestructura hospitalaria con procesos constructivos, mejorados, ampliados, mantenidos, reforzados y/o	Infraestructura hospitalaria con procesos constructivos, mejorados, ampliados, mantenidos, reforzados (Mantenimiento Primer Nivel)	No Acumulada	2	0	0%
Infraestructura institucional o de edificios públicos de atención de servicios ciudadanos con procesos constructivos, mejorados, ampliados, mantenidos reforzados y/o	Infraestructura institucional o edificios públicos construida mejorada, ampliada, mantenida, y/o reforzada (Laboratorio Construido)	Acumulada	1	0	0%
Infraestructura institucional o de edificios públicos de atención de servicios ciudadanos con procesos constructivos, mejorados, ampliados, mantenidos reforzados y/o	Infraestructura institucional o edificios públicos construida mejorada, ampliada, mantenida, y/o reforzada (Laboratorio Dotado)	Acumulada	1	0	0%
Infraestructura hospitalaria con procesos constructivos, mejorados, ampliados, mantenidos, reforzados y/o	Infraestructura hospitalaria con procesos constructivos, mejorados, ampliados, mantenidos, reforzados (Construcción Primer Nivel)	No Acumulada	1	0	0%

Fuente: Secretaría de Planeación Departamental

✓ **Secretaría Tecnologías de la Información y Comunicación TIC**

Tabla No.64 Estado de ejecución Metas Producto Plan de Desarrollo 2020-2023 (con corte a septiembre)

ESTADO DE CUMPLIMIENTO METAS PRODUCTO SECRETARÍA TECNOLOGÍA DE LA INFORMACIÓN Y LAS COMUNICACIONES TIC 2020 - 2023 (SEPTIEMBRE 30)										
Cumplimiento	2020	%	2021	%	2022	%	2023 III Trimestre	%	Promedio Cuatrenio	%
Sobresaliente (Entre 80%-100%)	6	60%	23	85%	24	96%	14	58%	25	93%
Satisfactorio (Entre 70% -79,99%)							7	29%	1	4%
Medio (Entre 60%-69,99%)										
Bajo (Entre 40% - 59,99%)							1	4%	1	4%
Critico (Entre 0% - 39,99%)	4	40%	4	15%	1	4%	2	8%		
Total	10	100%	27	100%	25	100%	24	100%	27	100%

Fuente: Secretaría de Planeación Departamental

Tabla No.65 Relación y estado de cumplimiento de las Metas Producto de competencia de la Secretaría Tecnologías de la Información y Comunicación

254

NOMBRE DEL PRODUCTO APROBADO EN EL PDT	NOMBRE DEL INDICADOR APROBADO EN EL PDT	TIPOLOGÍA META ACUMULADO NO ACUMULADO	META PRODUCTO CUATRENIO	AVANCE META FISICA CUATRENIO	AVANCE PORCENTAJE META FISICA CUATRENIO 2020-2023 (SEP)
Documentos de planeación	Documentos de planeación elaborados	Acumulada	1	1	100%
Servicio de acceso Zonas Wifi	Zonas Wifi en áreas rurales instaladas	No Acumulada	43	47	100%
Servicio de asistencia técnica para proyectos de Tecnologías de la Información y las Comunicaciones	Municipios asistidos en diseño, implementación, ejecución y/o liquidación de proyectos	Acumulada	3	3	94%
Servicio de acceso y uso de Tecnologías de la Información y las Comunicaciones	Centros de acceso comunitario en zonas urbanas funcionando	Acumulada	15	15	91%
Servicio de acceso y uso de Tecnologías de la Información y las Comunicaciones	Soluciones de conectividad en instituciones públicas instaladas	No Acumulada	12	11	92%
Servicio de educación informal en tecnologías de la información y las comunicaciones	Personas capacitadas en tecnologías de la información y las comunicaciones	No Acumulada	17000	17,388	100%
Servicio de educación para el trabajo en temas de uso pedagógico de tecnologías de la información y las comunicaciones	Docentes formados en uso pedagógico de tecnologías de la información y las comunicaciones.	No Acumulada	100	140	100%

NOMBRE DEL PRODUCTO APROBADO EN EL PDT	NOMBRE DEL INDICADOR APROBADO EN EL PDT	TIPOLOGÍA META ACUMULADO NO ACUMULADO	META PRODUCTO CUATRENIO	AVANCE META FISICA CUATRENIO	AVANCE PORCENTAJE META FISICA CUATRENIO 2020-2023 (SEP)
Servicio de telecomunicaciones para el envío de alertas tempranas a la población.	Disponibilidad del servicio de telecomunicaciones para el envío de alertas tempranas a la población.	Acumulada	1	0.58	58%
Servicio de apoyo en tecnologías de la información y las comunicaciones para la educación básica, primaria y secundaria	Relación de estudiantes por terminal de cómputo en sedes educativas oficiales		7	5	100%
Servicio de asistencia técnica a emprendedores y empresas	Emprendedores y empresas asistidas técnicamente	No Acumulada	28	28	100%
Servicio de asistencia técnica a empresas de la industria de Tecnologías de la Información para mejorar sus capacidades de comercialización e innovación	Empresas beneficiadas con actividades de fortalecimiento de la industria TI	No Acumulada	80	80	100%
Servicio de Investigación, Desarrollo e Innovación para la industria de las Tecnologías de la Información	Modelos para el desarrollo de actividades I+D+I en la industria TIC nacional desarrollados	Acumulada	1	1	100%
Servicio de promoción de la industria de Tecnologías de la Información	Eventos para promoción de productos y Servicio de la industria TI realizados	No Acumulada	3	3	100%
Servicio de educación informal en Teletrabajo	Personas y/o entidades (públicas y privadas) de la comunidad	No Acumulada	1000	749	75%

NOMBRE DEL PRODUCTO APROBADO EN EL PDT	NOMBRE DEL INDICADOR APROBADO EN EL PDT	TIPOLOGÍA META ACUMULADO NO ACUMULADO	META PRODUCTO CUATRENIO	AVANCE META FISICA CUATRENIO	AVANCE PORCENTAJE META FISICA CUATRENIO 2020-2023 (SEP)
	capacitadas en teletrabajo				
Servicio de educación informal para aumentar la calidad y cantidad de talento humano para la industria TI	Personas capacitadas en programas informales de Tecnologías de la Información	No Acumulada	200	200	100%
Infraestructura para la investigación adecuada	Infraestructura para la investigación adecuada	No Acumulada	1	1	100%
Infraestructura para la investigación dotada	Infraestructura para la investigación dotada	No Acumulada	1	1	100%
Servicio de apoyo para la transferencia de conocimiento y tecnología	Nuevas tecnologías adoptadas	Acumulada	1	0.85	85%
Servicio de apoyo para la transferencia de conocimiento y tecnología	Start up generadas	No Acumulada	200	200	100%
Servicio de apoyo para la transferencia de conocimiento y tecnología	Conocimiento tecnológico adquirido	No Acumulada	200	210	100%
Servicios de comunicación con enfoque en Ciencia Tecnología y Sociedad	Juguetes, juegos o videojuegos para la comunicación de la ciencia, tecnología e innovación producidos	No Acumulada	20	20	100%
Desarrollos digitales	Productos digitales desarrollados	No Acumulada	8	7	88%
Documentos de evaluación	Documentos de evaluación de programas enfocados en	Acumulada	1	0.97	97%

256

NOMBRE DEL PRODUCTO APROBADO EN EL PDT	NOMBRE DEL INDICADOR APROBADO EN EL PDT	TIPOLOGÍA META ACUMULADO NO ACUMULADO	META PRODUCTO CUATRENIO	AVANCE META FISICA CUATRENIO	AVANCE PORCENTAJE META FISICA CUATRENIO 2020-2023 (SEP)
	generar competencias TIC				
Documentos metodológicos	Documento metodológico del modelo de acompañamiento para la implementación de la Estrategia de Gobierno digital elaborado	Acumulada	1	0.97	97%
Servicio de educación informal para la implementación de la Estrategia de Gobierno digital	Personas capacitadas para la implementación de la Estrategia de Gobierno digital	Acumulada	100	97.5	94%
Servicio de educación informal en Gestión TI y en Seguridad y Privacidad de la Información	Personas capacitadas para en Gestión TI y en Seguridad y Privacidad de la Información	No Acumulada	200	204	100%
Documentos de lineamientos técnicos	Documentos de lineamientos técnicos elaborados	Acumulada	1	0.9	90%

Fuente: Secretaría de Planeación Departamental

✓ Ente Descentralizado INDEPORTES

Tabla No.66 Estado de ejecución Metas Producto Plan de Desarrollo 2020-2023 (con corte a septiembre)

ESTADO DE CUMPLIMIENTO METAS PRODUCTO ENTE DESCENTRALIZADO INDEPORTES 2020 - 2023 (SEPTIEMBRE)

Cumplimiento	2020	%	2021	%	2022	%	2023 III Trimestre	%	Promedio Cuatrenio	%
Sobresaliente (Entre 80%-100%)	3	43%	4	57%	4	57%			3	43%
Satisfactorio (Entre 70% -79,99%)	1	14%			1	14%			1	14%
Medio (Entre 60%-69,99%)			1	14%			4	57%		
Bajo (Entre 40% - 59,99%)	1	14%	1	14%			2	29%	2	29%
Critico (Entre 0% - 39,99%)	2	29%	1	14%	2	29%	1	14%	1	14%
Total	7	100%	7	100%	7	100%	7	100%	7	100%

258

Fuente: Secretaría de Planeación Departamental

Tabla No.67 Relación y estado de cumplimiento de las Metas Producto de competencia del Ente Descentralizado INDEPORTES

NOMBRE DEL PRODUCTO APROBADO EN EL PDT	NOMBRE DEL INDICADOR APROBADO EN EL PDT	TIPOLOGÍA META ACUMULADO NO ACUMULADO	META PRODUCTO CUATRENIO	AVANCE META FISICA CUATRENIO	AVANCE PORCENTAJE META FISICA CUATRENIO 2020-2023 (SEP)
Servicio de Escuelas Deportivas	Municipios con Escuelas Deportivas	Acumulada	12	12	87%
Servicio de promoción de la actividad física, recreación y deporte	Municipios vinculados al programa el Supérate-Intercolegiados	Acumulada	12	11.75	77%
Servicio de promoción de la actividad física, recreación y deporte	Municipios implementando programas de la recreación, actividad física y deporte social comunitario	Acumulada	12	12	87%

NOMBRE DEL PRODUCTO APROBADO EN EL PDT	NOMBRE DEL INDICADOR APROBADO EN EL PDT	TIPOLOGÍA META ACUMULADO NO ACUMULADO	META PRODUCTO CUATRENIO	AVANCE META FISICA CUATRENIO	AVANCE PORCENTAJE META FISICA CUATRENIO 2020-2023 (SEP)
Formular e implementar una política pública para el desarrollo y acceso al deporte, la recreación, la actividad física, la educación física y el uso adecuado del tiempo libre, como ejes de transformación humana y social en el departamento del Quindío	Política pública formulada e implementada	Acumulada	1	0.58	58%
Piscinas construidas y dotadas	Piscinas construidas y dotadas	No Acumulada	1	0	0%
Servicio de asistencia técnica para la promoción del deporte	Organismos deportivos asistidos	Acumulada	25	23.25	86%
Servicio de asistencia técnica para la promoción del deporte	Juegos Deportivos Realizados	Acumulada	1	0.55	50%

259

Fuente: Secretaría de Planeación Departamental

✓ Ente Descentralizado PROYECTA

Tabla No.68 Estado de ejecución Metas Producto Plan de Desarrollo 2020-2023 (con corte a septiembre)

260

ESTADO DE CUMPLIMIENTO METAS PRODUCTO ENTE DESCENTRALIZADO EMPRESA PARA EL DESARROLLO TERRITORIAL PROYECTA 2020 - 2023 (SEPTIEMBRE)										
Cumplimiento	2020	%	2021	%	2022	%	2023 III Trimestre	%	Promedio Cuatrenio	%
Sobresaliente (Entre 80%-100%)	6	60%	2	17%	4	33%	2	17%	4	33%
Satisfactorio (Entre 70% - 79,99%)			1	8%					1	8%
Medio (Entre 60%-69,99%)	1	10%	1	8%	2	17%	2	17%	1	8%
Bajo (Entre 40% - 59,99%)		0%	1	8%	1	8%	1	8%	0	0%
Critico (Entre 0% - 39,99%)	3	30%	7	58%	5	42%	7	58%	6	50%
TOTAL	10	100%	12	100%	12	100%	12	100%	12	100%

Fuente: Secretaría de Planeación Departamental

Tabla No. 68 Relación y estado de cumplimiento de las Metas Producto de competencia del Ente Descentralizado PROYECTA

NOMBRE DEL PRODUCTO APROBADO EN EL PDT	NOMBRE DEL INDICADOR APROBADO EN EL PDT	TIPOLOGÍA META ACUMULADO NO ACUMULADO	META PRODUCTO CUATRENIO	AVANCE META FISICA CUATRENIO	AVANCE PORCENTAJE META FISICA CUATRENIO 2020-2023 (SEP)
Infraestructura de Instituciones Educativas con procesos constructivos, mejorados, ampliados, mantenidos, reforzados y/o	Infraestructura de Instituciones Educativas construida, mejorada, ampliada, mantenida, y/o reforzada.	No Acumulada	54	56	100%
Infraestructura deportiva recreativa con procesos	Infraestructura deportiva recreativa construida y/o	No Acumulada	12	31	100%

NOMBRE DEL PRODUCTO APROBADO EN EL PDT	NOMBRE DEL INDICADOR APROBADO EN EL PDT	TIPOLOGÍA META ACUMULADO	META PRODUCTO CUATRENIO	AVANCE META FISICA CUATRENIO	AVANCE PORCENTAJE META FISICA CUATRENIO 2020-2023 (SEP)
constructivos, mejorados, ampliados, mantenidos, reforzados	y/o mejorada, y/o ampliada, y/o mantenida, y/o reforzada				
Infraestructura vial con procesos de construcción, mejoramiento, ampliación, mantenimiento y/o reforzamiento.	Infraestructura vial construida, mejorada, ampliada, mantenida, y/o reforzada	Acumulada	70.379	251.52	100%
Servicio de asistencia técnica y jurídica en saneamiento y titulación de predios	Entidades territoriales asistidas y técnica y jurídicamente	No Acumulada	12	9	75%
Viviendas de Interés Social urbanas construidas	Viviendas de Interés Social urbanas construidas	No Acumulada	100	0	0%
Viviendas de Interés Social urbanas mejoradas	Viviendas de Interés Social urbanas mejoradas	No Acumulada	300	14	5%
Viviendas de Interés Prioritario urbanas construidas	Viviendas de Interés Prioritario urbanas construidas	No Acumulada	100	16	16%
Viviendas de Interés Prioritario urbanas mejoradas	Viviendas de Interés Prioritario urbanas mejoradas	No Acumulada	300	52	17%
Estudios de pre inversión e inversión	Estudios o diseños realizados	No Acumulada	12	3	25%
Servicio de apoyo financiero para adquisición de vivienda	Equipamientos construidos	No Acumulada	24	0	0%
Servicios de apoyo financiero para la ejecución de proyectos acueductos alcantarillado	Proyectos de acueducto y alcantarillado en área urbana financiados	No Acumulada	12	12	100%

NOMBRE DEL PRODUCTO APROBADO EN EL PDT	NOMBRE DEL INDICADOR APROBADO EN EL PDT	TIPOLOGÍA META ACUMULADO NO ACUMULADO	META PRODUCTO CUATRENIO	AVANCE META FISICA CUATRENIO	AVANCE PORCENTAJE META FISICA CUATRENIO 2020-2023 (SEP)
Infraestructura institucional o de edificios públicos de atención de servicios ciudadanos con procesos constructivos, mejorados, ampliados, mantenidos reforzados	Infraestructura Institucional o edificios públicos construida, mejorada, ampliada, mantenida, y/o reforzada	Acumulada	4	8.25	69%

262

Fuente: Secretaría de Planeación Departamental

✓ **Ente Descentralizado IDTQ**

Tabla No.69 Estado de ejecución Metas Producto Plan de Desarrollo 2020-2023 (con corte a septiembre)

ESTADO CUMPLIMIENTO DE METAS ENTE DESCENTRALIZADO INSTITUTO DEPARTAMENTAL DE TRÁNSITO Y TRANSPORTE DEL QUINDÍO IDTQ 2020 - 2023 (SEPTIEMBRE)										
Cumplimiento	2020	%	2021	%	2022	%	2023 III Trimestre	%	Promedio Cuatrenio	%
Sobresaliente (Entre 80%-100%)	2	50%	4	100%	4	100%	3	75%	3	75%

Satisfactorio (Entre 70% -79,99%)										
Medio (Entre 60%-69,99%)								1	25%	263
Bajo (Entre 40% - 59,99%)	2	50%								
Critico (Entre 0% - 39,99%)							1	25%		
Total	4	100%	4	100%	4	100%	4	100%	4	100%

Fuente: Secretaría de Planeación Departamental

Tabla No.70 Relación y estado de cumplimiento de las Metas Producto de competencia del Ente Descentralizado IDTQ

NOMBRE DEL PRODUCTO APROBADO EN EL PDT	NOMBRE DEL INDICADOR APROBADO EN EL PDT	TIPOLOGÍA META ACUMULADO	META PRODUCTO CUATRENIO	AVANCE META FISICA CUATRENIO	AVANCE PORCENTAJE META FISICA CUATRENIO
		NO ACUMULADO			2020-2023 (SEP)
Formular e implementar una estrategia de movilidad saludable, segura y sostenible.	Estrategia de movilidad saludable, segura y sostenible formulada e implementada	Acumulada	1	0.93	93%
Formular e implementar un programa de formación en normas de tránsito y fomento de cultura de la seguridad en la vía.	Programa de formación cultural de la seguridad en la vía formulado e implementado.	Acumulada	1	0.83	83%
Formular e implementar un programa de control, prevención y atención del tránsito y el transporte en los municipios y vías de jurisdicción del IDTQ.	Programa de control y atención del tránsito y el transporte formulado e implementado	Acumulada	1	0.96	96%

NOMBRE DEL PRODUCTO APROBADO EN EL PDT	NOMBRE DEL INDICADOR APROBADO EN EL PDT	TIPOLOGÍA META ACUMULADO	META PRODUCTO CUATRENIO	AVANCE META FISICA CUATRENIO	AVANCE PORCENTAJE META FISICA CUATRENIO
		NO ACUMULADO			2020-2023 (SEP)
Diseñar e implementar un programa de señalización y demarcación en los municipios y vías de jurisdicción del IDTQ.	Programa de Señalización y Demarcación en los municipios y vías de jurisdicción del IDTQ formulado e implementado	Acumulada	1	0.68	68%

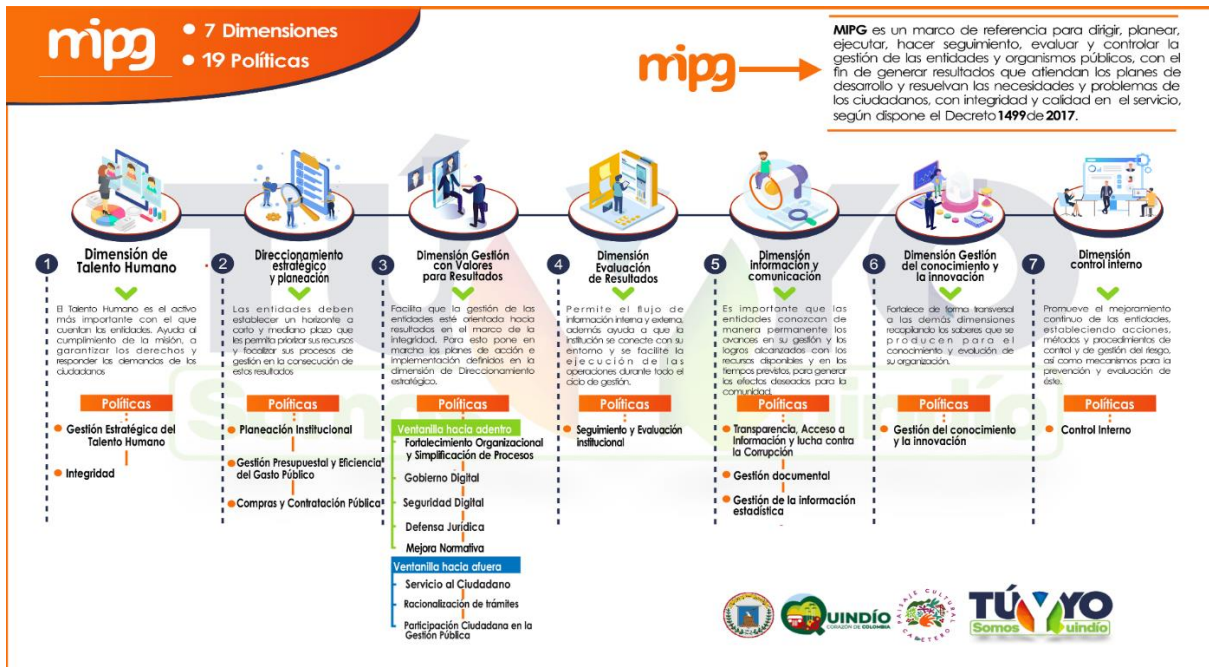
264

Fuente: Secretaría de Planeación Departamental

1.1.3 Trazabilidad cumplimiento Metas Plan de Desarrollo- Modelo Integrado de Planeación y de Gestión MIPG

El estado de cumplimiento de la Metas del Plan de Desarrollo 2020-2023 “TÚ Y YO SOMOS QUINDÍO” tiene una relación directa con la Implementación del Modelo Integrado de Planeación y de Gestión MIPG, ya que a través de este último, se establece el marco de referencia para dirigir, planear, ejecutar, hacer seguimiento, evaluar y controlar la gestión del Ente Territorial Departamental, con el fin, de lograr los resultados que se plantearon en el Plan de Desarrollo, conducentes a resolver las necesidades y problemas de los ciudadanos, con integridad y calidad en el servicio, a través de la implementación de las siete (7) dimensiones y diez y nueve (19) Políticas que se detallan en la gráfica que se relaciona a continuación

Gráfica No.5 Dimensiones y Políticas del Modelo Integrado de Planeación y Gestión MIPG



Fuente Secretaria de Planeación Departamental

1.1.4 Comportamiento Metas de Resultado y/o Bienestar Plan de Desarrollo 2020-2023

El Plan de Desarrollo del Departamento 2020-2023 "TÚ Y YO SOMOS QUINDÍO", estableció Indicadores de Resultado y/o de Bienestar, con el propósito de evaluar el impacto en la calidad de vida de la población quindiana. A continuación, se presentan los indicadores mediante gráficos detallados, complementados por un anexo que clasifica la información en líneas estratégicas y sectores específicos.

Gráfica No.6 Cobertura de asistencia a los municipios del Departamento del Quindío en los procesos de la garantía y prevención de Derechos Humanos



Fuente: Unidad Departamental en Gestión del Riesgo de Desastres

En el año 2019, se registró una limitada disponibilidad de datos sobre la cobertura de asistencia a los municipios del Departamento del Quindío en los procesos de garantía y prevención de derechos humanos. No obstante, el Gobierno departamental "TÚ Y YO SOMOS QUINDÍO" se propuso como objetivo del cuatrienio aumentar la cobertura al 100%. Con satisfacción, se informa que, con datos oficiales al año 2023, el indicador cumplió las expectativas al registrar una cobertura del 100%, logrando la línea esperada.

Gráfica No.7 Cobertura de Centros Vida y Centros de Bienestar del adulto mayor (legalmente constituidos) apoyados con los recursos de la Estampilla Pro-Adulto Mayor.



Fuente: Secretaría de Familia Departamental

En el año 2018, se registró un 100% en cobertura de Centros Vida y Centros de Bienestar del adulto mayor (legalmente constituidos) apoyados con los recursos de la Estampilla Pro-Adulto Mayor. El Gobierno departamental "TÚ Y YO SOMOS QUINDÍO" se propuso como objetivo del cuatrienio mantener la cobertura al 100%.

Con satisfacción, se informa que, con datos oficiales al año 2023, el indicador cumplió las expectativas al registrar una cobertura del 100%, logrando la línea esperada.

Gráfica No.8 Cobertura de atención a niños y niñas en hogar infantil nocturno atendidos (hijos de trabajadores sexuales en el departamento)

268



Fuente: Secretaría de Familia Departamental

Al inicio del periodo administrativo, se registró una limitada disponibilidad de datos sobre cobertura de atención a niños y niñas en hogar infantil nocturno atendidos (hijos de trabajadores sexuales en el departamento). A pesar de ello, el Gobierno departamental "TÚ Y YO SOMOS QUINDÍO" planteó la meta de alcanzar una cobertura del 100% en el cuatrienio. Sin embargo, es importante señalar que la obtención de información necesaria para medir este indicador se vio limitada, lo que impidió evaluar el nivel de cumplimiento. Es necesario aclarar que se llevaron a cabo acciones para brindar atención integral a niños y niñas en primera infancia en espacios socialmente no convencionales, como parte de los esfuerzos para abordar esta importante población.

Gráfica No.9 Cobertura de municipios con Jóvenes en riesgo psicosocial impactados en los barrios vulnerables del Departamento del Quindío.


269



Fuente: Secretaría de Familia Departamental

Al inicio del periodo administrativo, se registró una limitada disponibilidad de datos sobre cobertura de municipios con jóvenes en riesgo psicosocial impactados en los barrios vulnerables del Departamento del Quindío. No obstante, el Gobierno departamental "TÚ Y YO SOMOS QUINDÍO" se propuso como meta del cuatrienio, alcanzar una cobertura del 100%. Con satisfacción, se informa que, con datos oficiales al año 2023, el indicador cumplió las expectativas al registrar una cobertura del 100%, logrando la línea esperada.

Gráfica No.10 Cobertura de municipios del Departamento del Quindío con programas de Rehabilitación Basada en la Comunidad RBC.



Fuente: Secretaría de Familia Departamental

Al inicio del periodo administrativo, se registró una limitada disponibilidad de datos sobre cobertura de municipios del Departamento del Quindío con programas de Rehabilitación Basada en la Comunidad RBC. No obstante, el Gobierno departamental "TÚ Y YO SOMOS QUINDÍO" se propuso como meta del cuatrienio alcanzar una cobertura del 100%. Con satisfacción, se informa que, con datos oficiales al año 2023, el indicador cumplió las expectativas al registrar una cobertura del 100%, logrando la línea esperada.

Gráfica No.11 Cobertura a los grupos de adulto mayor del Departamento del Quindío en articulación con los municipios, en el marco de garantizar estimulación física, cognitiva, emocional y social en bienestar de una vejez activa y saludable.

271

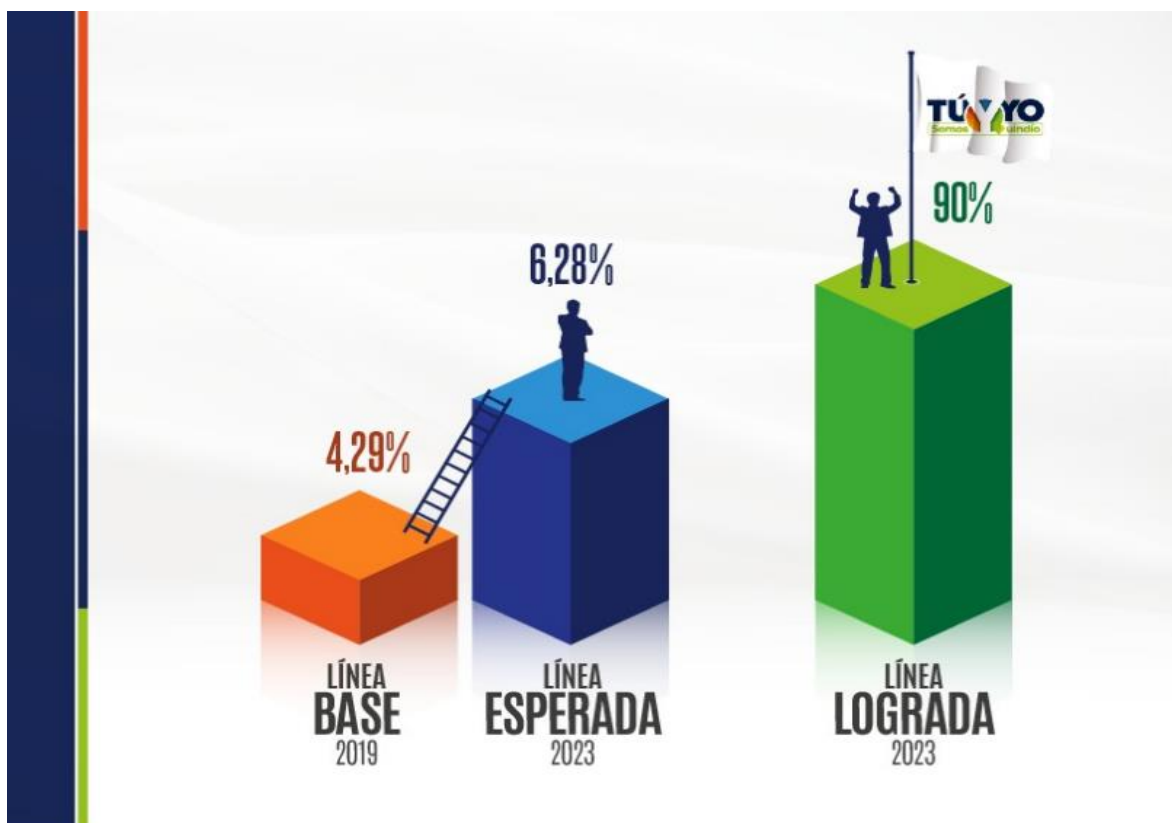


Fuente: Secretaría de Familia Departamental

En el año 2018, se registró un 100% en cobertura a los grupos de adulto mayor del Departamento del Quindío en articulación con los municipios, en el marco de garantizar estimulación física, cognitiva, emocional y social en bienestar de una vejez activa y saludable. El Gobierno departamental "TÚ Y YO SOMOS QUINDÍO" se propuso como objetivo del cuatrienio mantener la cobertura al 100%. Con satisfacción, se informa que, con datos oficiales al año 2023, el indicador cumplió las expectativas al registrar una cobertura del 100%, logrando la línea esperada.

Gráfica No.12 Cobertura de personas capacitadas en Gestión del Riesgo de Desastres en el Departamento del Quindío, bajo el marco de ciudades resilientes

272



Fuente: Unidad Departamental en Gestión del Riesgo de Desastres

En el año 2019, se obtuvo un 4.29% en cobertura de personas capacitadas en Gestión del Riesgo de Desastres en el Departamento del Quindío, bajo el marco de ciudades resilientes. El Gobierno departamental "TÚ Y YO SOMOS QUINDÍO" se propuso como objetivo del cuatrienio aumentar la cobertura al 6.28%. Con satisfacción, se informa que, con datos oficiales al año 2023, el indicador cumplió las expectativas al registrar una cobertura del 90%, superando exitosamente la línea esperada.

Gráfica No.13 Cobertura de Acueducto



Fuente: Observatorio Económico - del Quindío

En el año 2019, se logró una 100% en cobertura de acueducto. El gobierno departamental "TÚ Y YO SOMOS QUINDÍO" se planteó como objetivo del cuatrienio mantener esta cobertura constante. No obstante, con datos oficiales al año 2021, se registró un porcentaje levemente inferior, alcanzando una cobertura del 99.55%. Limitando el cumplimiento de la línea esperada.

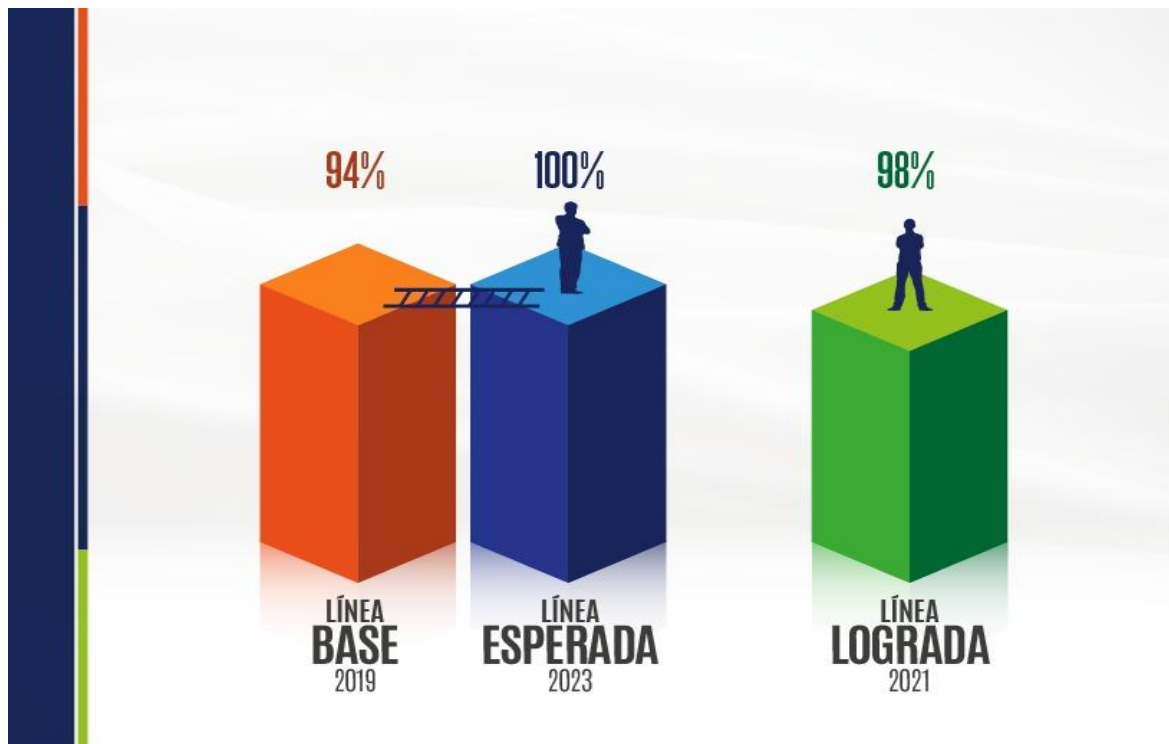
Gráfica No.14 Cobertura de adolescentes y jóvenes atendidos en post egreso, en los servicios de restablecimiento en la administración de justicia.



Fuente: ICBF Regional Quindío-Sistema de Responsabilidad Penal para Adolescentes

En el año 2019, se registró una limitada disponibilidad de datos en cobertura de adolescentes y jóvenes atendidos en post egreso, en los servicios de restablecimiento en la administración de justicia. No obstante, el gobierno departamental "TÚ Y YO SOMOS QUINDÍO" se propuso como meta del cuatrienio alcanzar una cobertura del 100%. Con satisfacción, se informa que, con datos oficiales al año 2022, el indicador registró un 100% de cobertura, cumpliendo exitosamente con la línea esperada.

Gráfica No.15 Cobertura de Alcantarillado




Fuente: Observatorio Económico - del Quindío

En el año 2019, se obtuvo un 94% en cobertura de alcantarillado. El gobierno departamental "TÚ Y YO SOMOS QUINDÍO" planteó como objetivo del cuatrienio aumentar esta cobertura a 100%. No obstante, de acuerdo con datos oficiales, con corte al año 2021, se registró una cobertura del 98%. Es importante destacar que se ha logrado un notable aumento en comparación con la línea de base. Si bien no se alcanzó la línea esperada, se estuvo muy cerca de lograrla.

Gráfica No.16 Cobertura de asociaciones de mujeres fortalecidas.

276




Fuente: Secretaría de Familia Departamental

En el año 2018, se obtuvo un 39.39% en cobertura de asociaciones de mujeres fortalecidas. El Gobierno departamental "TÚ Y YO SOMOS QUINDÍO" se propuso como objetivo del cuatrienio aumentar la cobertura al 50%. Con satisfacción, se informa que, con datos oficiales al año 2022, se registró un porcentaje mayor, alcanzando una cobertura del 100%, superando exitosamente la línea esperada.

Gráfica No.17 Cobertura de atención del Sistema Departamental de Gestión del Riesgo de Desastres del Quindío.

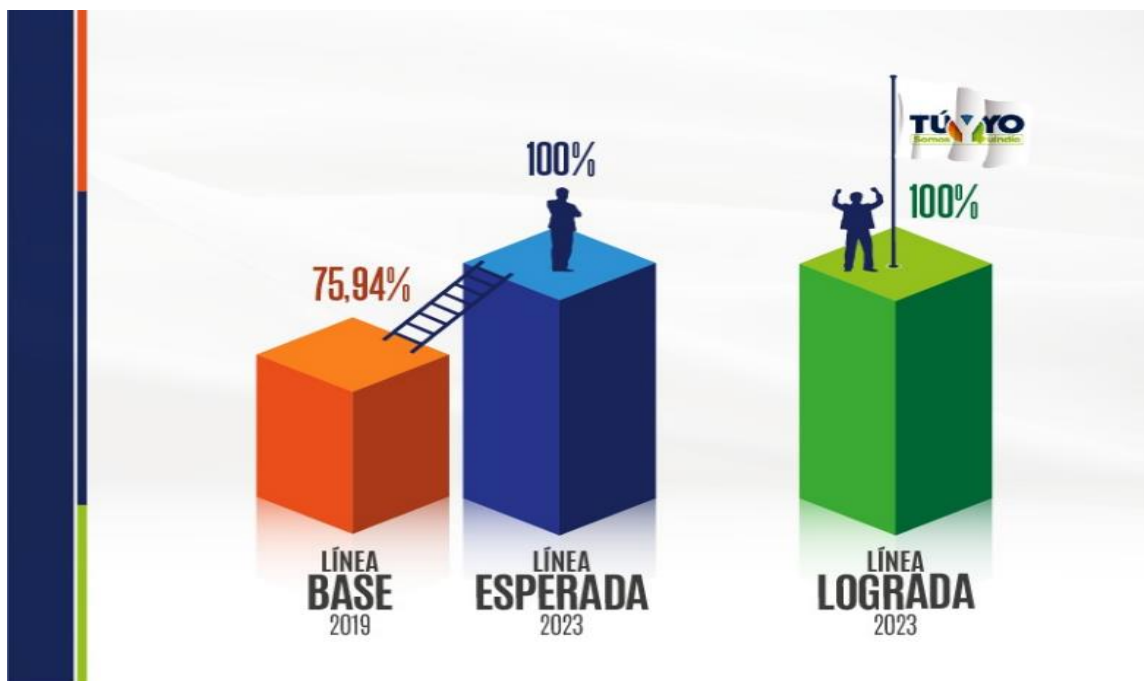
277



Fuente: Unidad Departamental en Gestión del Riesgo de Desastres

En el año 2019, se obtuvo un 100% en cobertura de atención del Sistema Departamental de Gestión del Riesgo de Desastres del Quindío. El gobierno departamental "TÚ Y YO SOMOS QUINDÍO" se propuso como objetivo del cuatrienio mantener la cobertura al 100%. Con satisfacción, se informa que, con datos oficiales al año 2023, el indicador se mantuvo al 100% de cobertura, cumpliendo exitosamente con la línea esperada.

Gráfica No.18 Cobertura de Instituciones Educativas con Planes Escolares de Gestión del Riesgo de Desastres-PEGGERD.



Fuente: Secretaría de Educación Departamental

En el año 2019, se obtuvo un 75.94% en cobertura de Instituciones Educativas con Planes Escolares de Gestión del Riesgo de Desastres-PEGGERD. El gobierno departamental "TÚ Y YO SOMOS QUINDÍO" se propuso como objetivo del cuatrienio aumentar la cobertura al 100%. Con complacencia se informa que, con datos oficiales al año 2023 el indicador ha mostrado un destacado avance al lograr un 100% de cobertura, cumpliendo exitosamente con la línea esperada.

Gráfica No.19 Cobertura de ligas apoyadas en el Departamento del Quindío



Fuente: Indeportes Quindío

En el año 2018, se obtuvo un 100% en cobertura de ligas apoyadas en el Departamento del Quindío. El gobierno departamental "TÚ Y YO SOMOS QUINDÍO" se propuso como objetivo del cuatrienio mantener la cobertura al 100%. Con satisfacción, se informa que, con datos oficiales al año 2022, el indicador ha mostrado un comportamiento positivo al registrar el 100% de cobertura, cumpliendo exitosamente con la línea esperada.

Gráfica No.20 Cobertura de municipios atendidos con el banco de ayudas técnicas No Pos tipo estándar, para las personas con discapacidad.

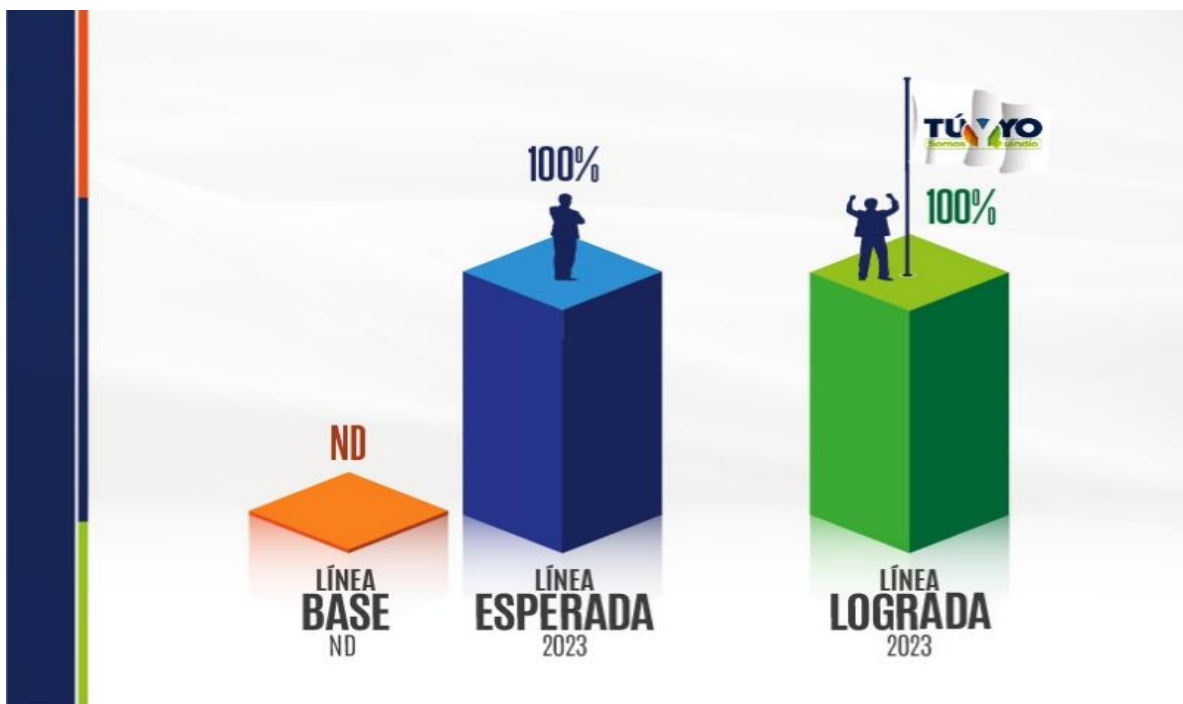


Fuente: Secretaría de Familia Departamental

En el año 2019, se registró una limitada disponibilidad de datos sobre cobertura de municipios atendidos con el banco de ayudas técnicas NO POS tipo estándar, para las personas con discapacidad. No obstante, el Gobierno departamental "TÚ Y YO SOMOS QUINDÍO" se propuso como objetivo del cuatrienio alcanzar una cobertura del 100%. Con satisfacción, se informa que, con datos oficiales al año 2023, el indicador registró una cobertura del 100%, cumpliendo exitosamente con la línea esperada.

Gráfica No.21 Cobertura de municipios del Departamento apoyados con emprendimientos juveniles.

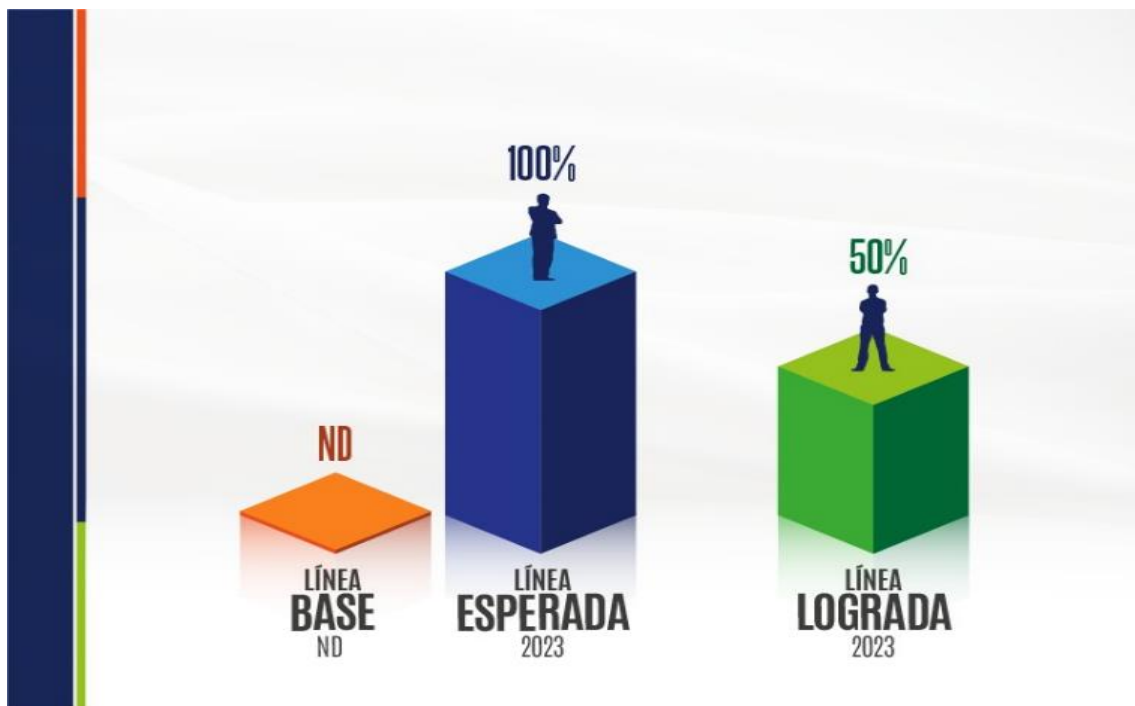
281



Fuente: Secretaría de Familia Departamental

En el año 2019, se registró una limitada disponibilidad de datos sobre cobertura de municipios del departamento apoyados con emprendimientos juveniles. No obstante, el gobierno departamental "TÚ Y YO SOMOS QUINDÍO" se propuso como objetivo del cuatrienio alcanzar una cobertura del 100%. Con satisfacción se informa que, con datos oficiales al 2023, el indicador registró una cobertura del 100%, cumpliendo exitosamente con la línea esperada.

Gráfica No.22 Cobertura de municipios del Departamento con procesos de implementación de proyectos productivos para las personas con discapacidad.



Fuente: Secretaría de Familia Departamental

En el año 2019, se registró una limitada disponibilidad de datos sobre cobertura de municipios del departamento con procesos de implementación de proyectos productivos para las personas con discapacidad. No obstante, el gobierno departamental "TÚ Y YO SOMOS QUINDÍO" se propuso como objetivo del cuatrienio alcanzar una cobertura del 100%. No obstante, con datos oficiales al año 2023, se registró un porcentaje inferior, alcanzando un 50%, limitando el cumplimiento de la línea esperada.

Gráfica No.23 Cobertura de municipios del Departamento del Quindío atendidos con estudios y/o construcción de obras para mitigación y atención a desastres

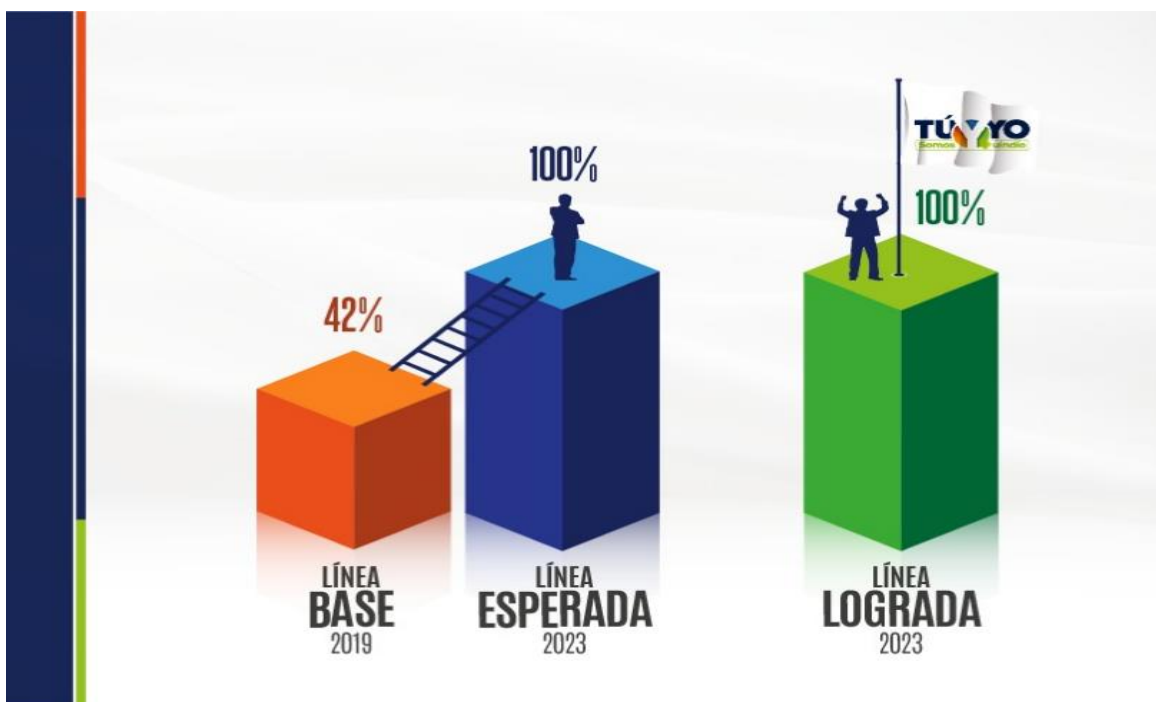


Fuente: Unidad Departamental de Gestión de Riesgo de Desastres

En el año 2019, se obtuvo un 100% en cobertura de municipios del Departamento del Quindío atendido con estudios y/o construcción de obras para mitigación y atención a desastres realizadas. El gobierno departamental "TÚ Y YO SOMOS QUINDÍO" se propuso como objetivo del cuatrienio mantener la cobertura al 100%. Con satisfacción, se informa que, con datos oficiales al año 2022, el indicador registró un 100% de cobertura, cumpliendo exitosamente con la línea esperada.

Gráfica No.24 Cobertura de municipios del Departamento del Quindío, con programas de atención a la población habitante de calle.

284



Fuente: Secretaría de Familia Departamental

En el año 2019, se obtuvo un 42% en cobertura de municipios del Departamento del Quindío, con programas de atención a la población habitante de calle. El gobierno departamental "TÚ Y YO SOMOS QUINDÍO" se propuso como objetivo del cuatrienio aumentar la cobertura al 100%. Con satisfacción se informa que, con datos oficiales al año 2023, el indicador ha mostrado un destacado avance al lograr un 100% de cobertura, cumpliendo exitosamente con la línea esperada.

Gráfica No.25 Cobertura de municipios que participan en programas de recreación, actividad física y deporte social y comunitario en el Departamento del Quindío.

285

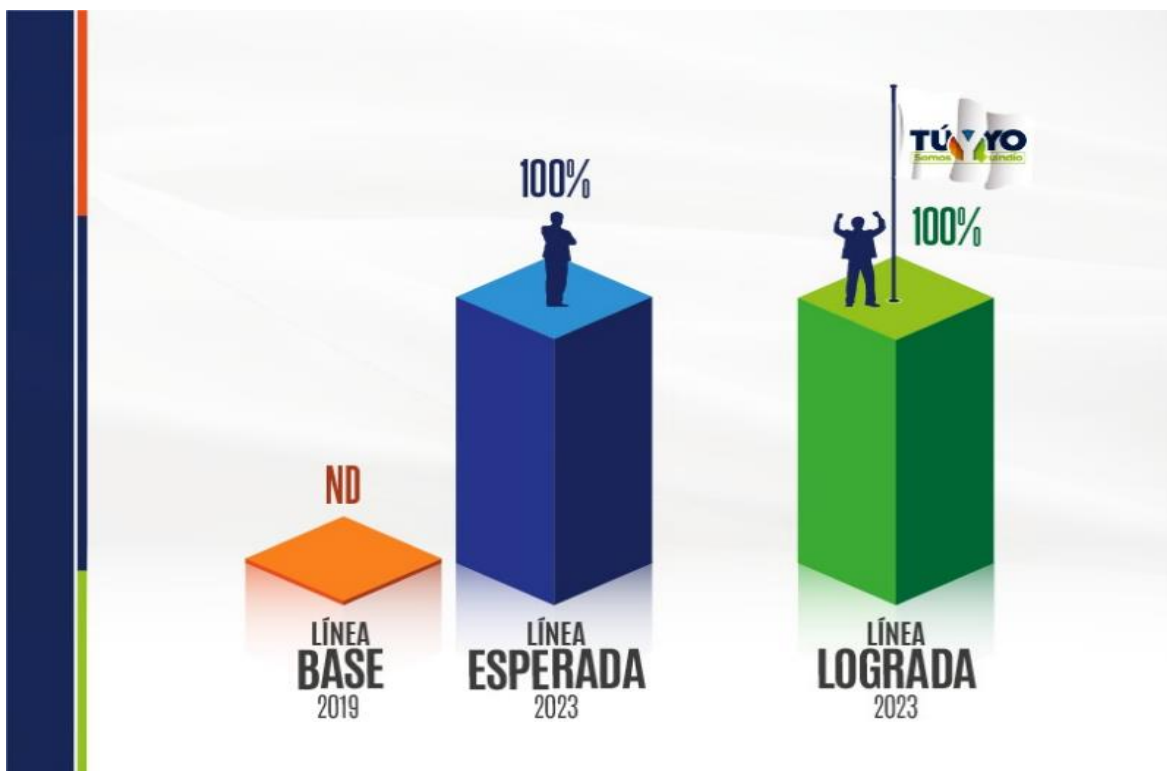


Fuente: Indeportes Quindío

En el año 2018, se obtuvo un 100% en cobertura de municipios que participan en programas de recreación, actividad física y deporte social y comunitario en el Departamento del Quindío. El gobierno departamental "TÚ Y YO SOMOS QUINDÍO" se propuso como objetivo del cuatrienio mantener la cobertura al 100%. Con satisfacción, se informa que, con datos oficiales al año 2022, el indicador registró una cobertura 100%, cumpliendo exitosamente con la línea esperada.

Gráfica No.26 Cobertura de población diferencial, comunidades negras, afros raizales y palenqueras asentadas en el Departamento del Quindío con una política pública.

286



Fuente: Secretaría de Familia Departamental

En el año 2019, se registró una limitada disponibilidad de datos sobre cobertura de población diferencial, comunidades negras, afros raizales y palenqueras asentadas en el Departamento del Quindío con una Política Pública. No obstante, el gobierno departamental "TÚ Y YO SOMOS QUINDÍO" se propuso como objetivo del cuatrienio alcanzar una cobertura del 100%. Con satisfacción, se informa que, con datos oficiales al 2023, el indicador registró una cobertura del 100%, cumpliendo exitosamente con la línea esperada.


Gráfica No.27 Cobertura de población excombatiente atendida con procesos de atención y asistencia humanitaria.



Fuente: Secretaría del Interior Departamental - Agencia para la normalización y la Reincorporación

En el año 2019, se obtuvo un 100% en cobertura de población excombatiente atendida con procesos de atención y asistencia humanitaria. El gobierno departamental "TÚ Y YO SOMOS QUINDÍO" se propuso como objetivo del cuatrienio mantener la cobertura al 100%. Con satisfacción, se informa que, con datos oficiales al año 2022, el indicador registró una cobertura del 100%, cumpliendo exitosamente con la línea esperada.

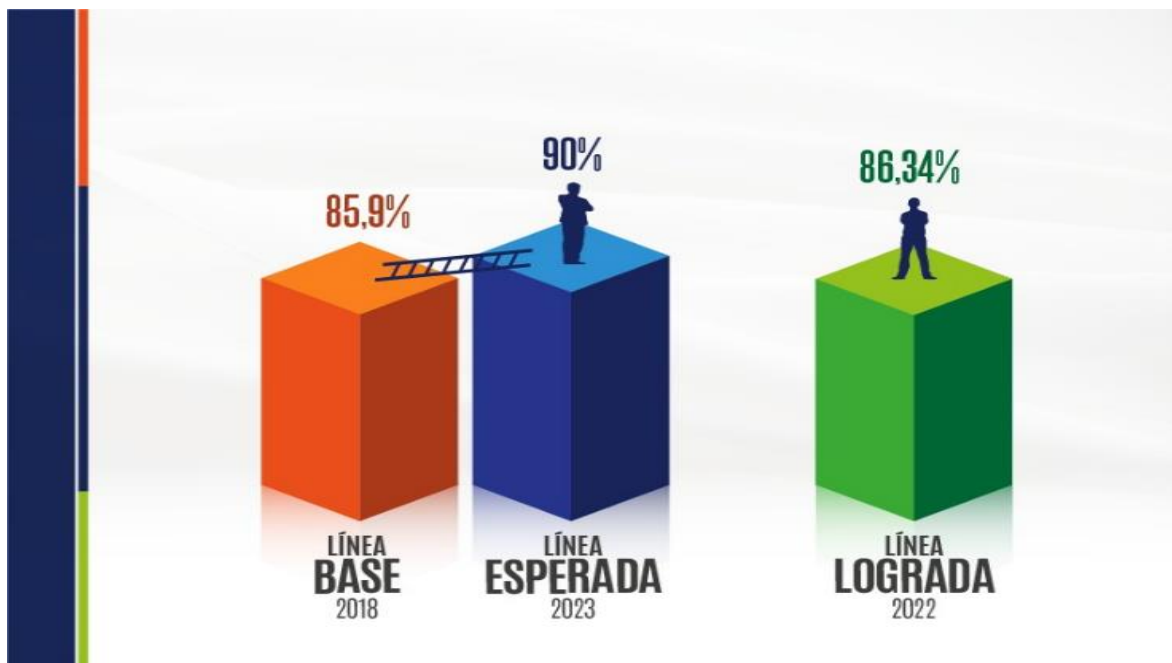
Gráfica No.28 Cobertura de población víctima atendida con procesos de atención, prevención y asistencia humanitaria



Fuente: Secretaría del Interior Departamental - Agencia para la normalización y la Reincorporación

En el año 2019, se obtuvo un 100% en Cobertura de población víctima atendida con procesos de atención, prevención y asistencia humanitaria. El gobierno departamental "TÚ Y YO SOMOS QUINDÍO" se propuso como objetivo del cuatrienio mantener la cobertura al 100%. No obstante, con datos oficiales al año 2022, se registró una cobertura inferior, alcanzando un 12%. Limitando el cumplimiento de la línea esperada.

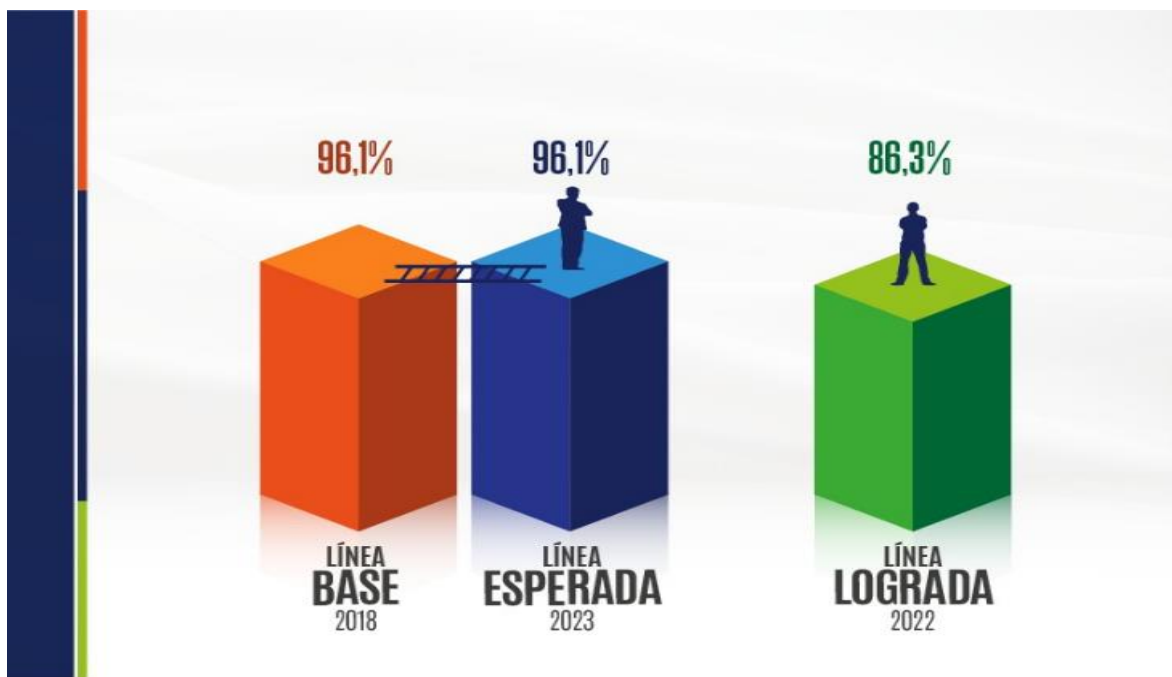
Gráfica No.29 Cobertura de tratamiento antirretroviral



Fuente: Secretaría de Salud Departamental / CAC (cuenta de alto costo)

En el año 2018, se obtuvo un 85.9% en cobertura de tratamiento antirretroviral. El gobierno departamental "TÚ Y YO SOMOS QUINDÍO" planteó como objetivo del cuatrienio aumentar la cobertura a 90%. No obstante, con datos oficiales al año 2022, se registró una cobertura del 86.34%. Es importante destacar que se ha logrado un notable aumento en comparación con la línea de base, si bien no se alcanzó la línea esperada, se estuvo muy cerca de lograrla.

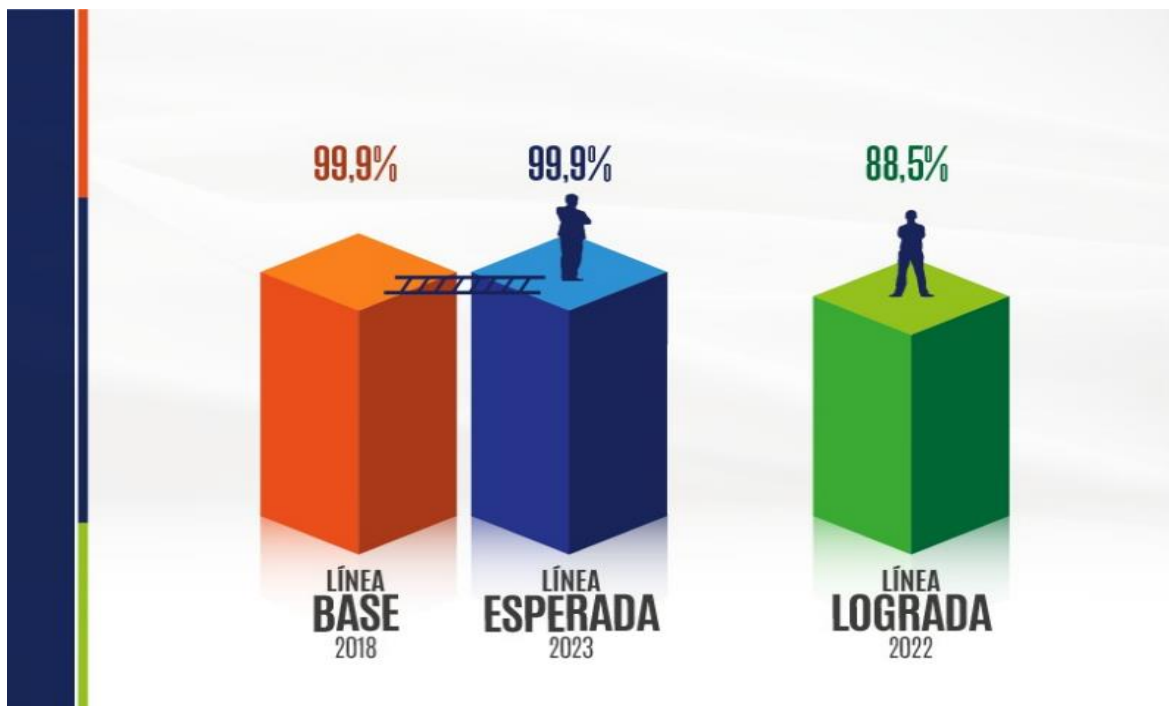
Gráfica No.30 Cobertura de vacunación con DPT en menores de 1 año



Fuente: Secretaría de Salud Departamental / MSPS

En el año 2018, se obtuvo un 96.1% en cobertura de vacunación con DPT en menores de 1 año. El gobierno departamental "TÚ Y YO SOMOS QUINDÍO" propuso como objetivo del cuatrienio mantener la cobertura al 96.1%. No obstante, con datos oficiales al año 2022, se registró un porcentaje inferior, alcanzando un 86.3% limitando el cumplimiento de la línea esperada.

Gráfica No.31 Cobertura de vacunación con Triple Viral en Niños de 1 Año

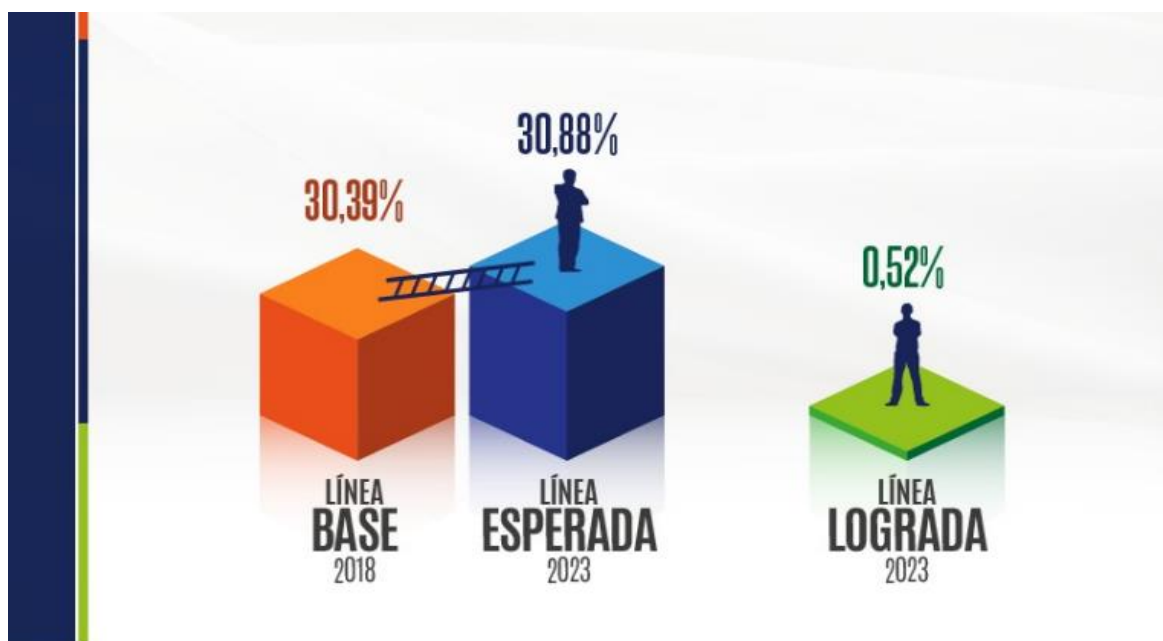


291

Fuente: Secretaría de Salud Departamental / MSPS

En el año 2018, se obtuvo un 99.9% en cobertura de vacunación con Triple Viral en niños de 1 año. El gobierno departamental "TÚ Y YO SOMOS QUINDÍO" propuso como objetivo del cuatrienio mantener la cobertura al 99.9%. No obstante, con datos oficiales al año 2022, se registró un porcentaje inferior, alcanzando un 88.5% limitando el cumplimiento de la línea esperada.

Gráfica No.32 Cobertura de víctimas atendidas con la línea de emprendimiento y fortalecimiento.

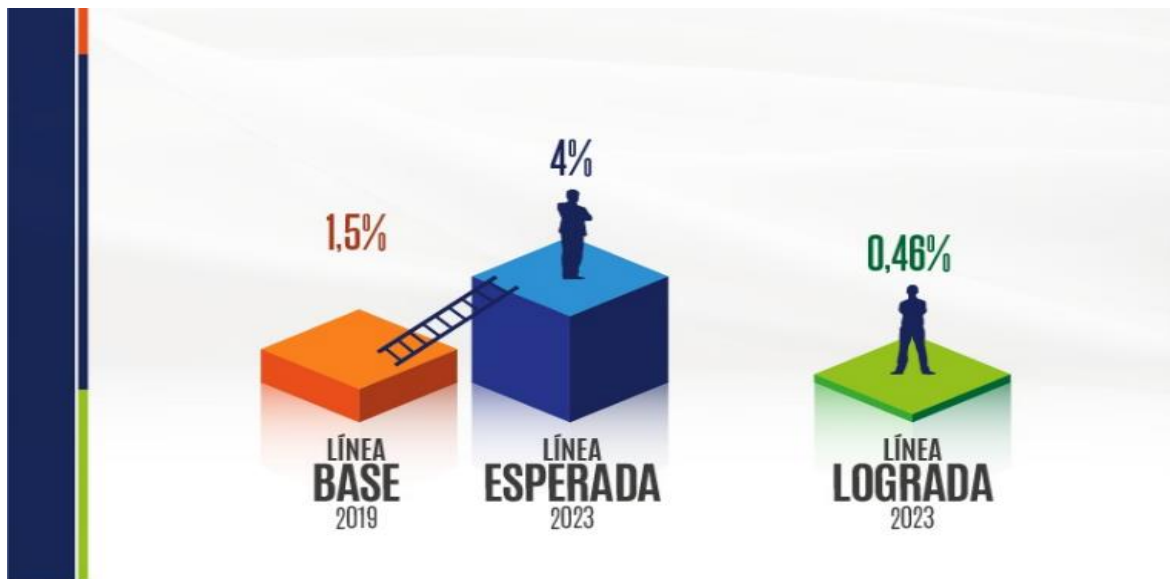


Fuente: Secretaría del Interior Departamental - Unidad para la Atención y Reparación Integral a las Víctimas

En el año 2018, se obtuvo un 30.39% en cobertura de víctimas atendidas con la línea de emprendimiento y fortalecimiento. El gobierno departamental "TÚ Y YO SOMOS QUINDÍO" propuso como objetivo del cuatrienio aumentar la cobertura al 30.88%. No obstante, con datos oficiales al año 2023, se registró un porcentaje inferior, alcanzando un 0.52% limitando el cumplimiento de la línea esperada

Gráfica No.33 Cobertura de víctimas del conflicto beneficiadas con medidas de satisfacción (construcción de memoria, reparación simbólica y construcción de lugares de memoria).

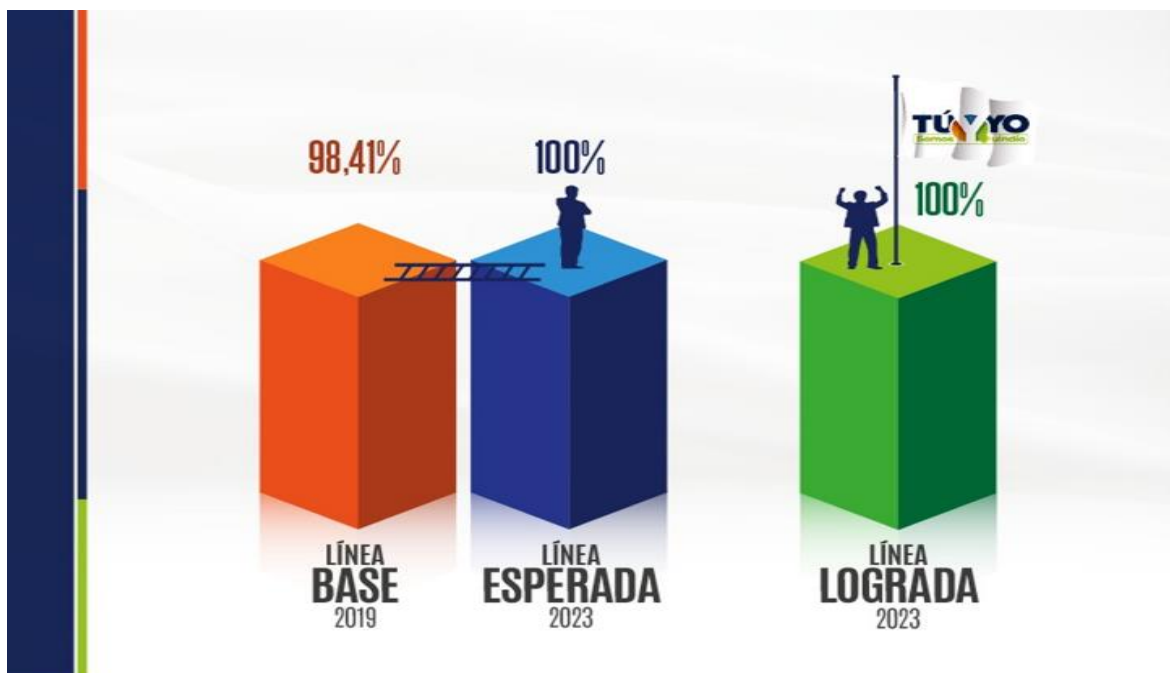
293



Fuente: Secretaría del Interior Departamental - Unidad para la Atención y Reparación Integral a las Víctimas

En el año 2019, se obtuvo un 1.5% en cobertura de víctimas del conflicto beneficiadas con medidas de satisfacción (construcción de memoria, reparación simbólica y construcción de lugares de memoria). El gobierno departamental "TÚ Y YO SOMOS QUINDÍO" propuso como objetivo del cuatrienio aumentar la cobertura al 4%. No obstante, con datos oficiales al año 2023, se registró un porcentaje inferior, alcanzando un 0.46% limitando el cumplimiento de la línea esperada

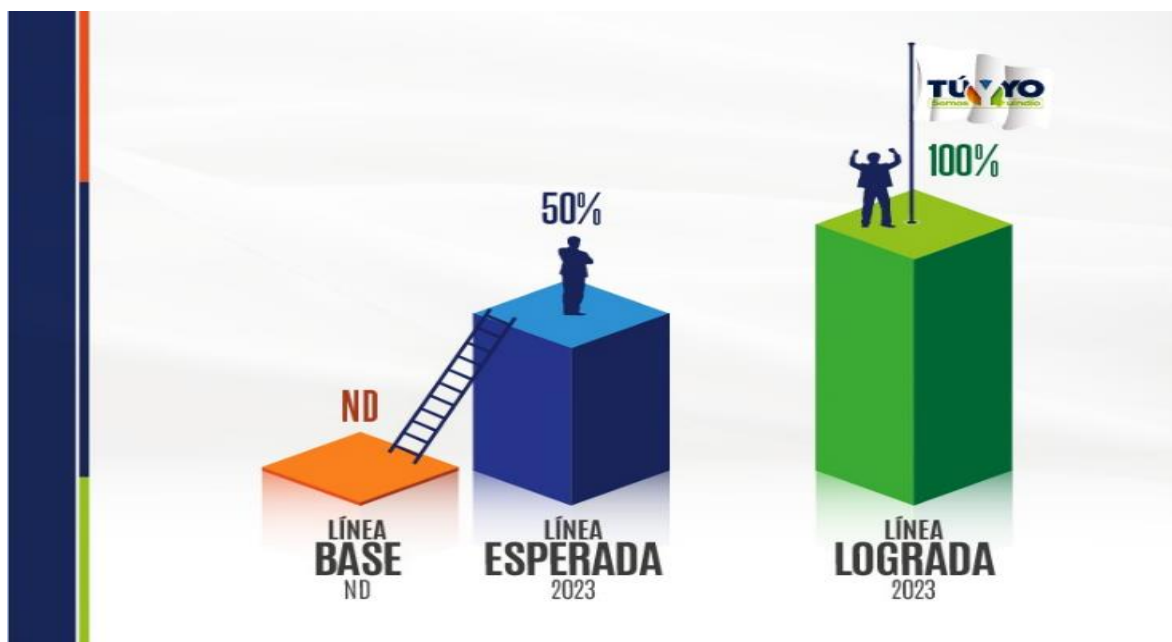
Gráfica No.34 Cobertura del servicio de energía en el sector rural



Fuente: Empresa de Energía del Quindío EDEQ-EPM

En el año 2019, se obtuvo un 98.41% en cobertura del servicio de energía en el sector rural. El Gobierno departamental "TÚ Y YO SOMOS QUINDÍO" planteó como objetivo del cuatrienio aumentar la cobertura a 100%. No obstante, de acuerdo con información oficial al 2023, se registró una cobertura del 100%. Logrando exitosamente la línea esperada.

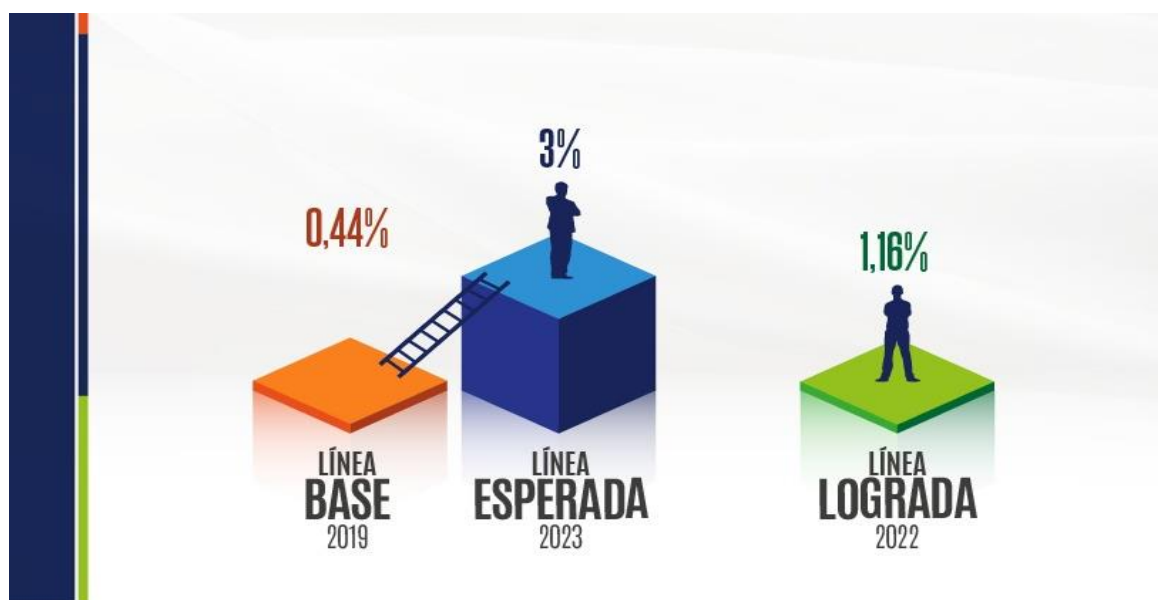
Gráfica No.35 Cobertura en asistencia técnica a la educación inicial (0 a 4 años).



Fuente: Secretaría de Educación Departamental

En el año 2019, se registró una limitada disponibilidad de datos sobre la cobertura en asistencia técnica a la educación inicial (0 a 4 años). No obstante, el gobierno departamental "TÚ Y YO SOMOS QUINDÍO" se propuso la meta del cuatrienio alcanzar una cobertura del 50%. Con satisfacción, se informa que, con datos oficiales al 2023, se registra una cobertura del 100%, superando exitosamente la línea esperada.

Gráfica No.36 Cobertura en formación artística y cultural



Fuente: Secretaría de Cultura Departamental / Plan Biocultura

En el año 2019, se obtuvo un 0.44% en cobertura en formación artística y cultural. El gobierno departamental "TÚ Y YO SOMOS QUINDÍO" estableció como objetivo del cuatrienio aumentar la cobertura al 3%. No obstante, con datos oficiales al año 2022, se registró un porcentaje inferior, alcanzando un 1.16% limitando el cumplimiento de la línea esperada. Es importante destacar que la participación ciudadana en los eventos culturales se vio condicionada por la pandemia de COVID-19, lo que explica el porcentaje por debajo de la meta prevista.

Gráfica No.37 Cobertura en la implementación del modelo de entornos protectores y atención integral de la primera infancia.



Fuente: Secretaría de Familia Departamental

En el año 2019, se obtuvo un 100% en la cobertura en la implementación del modelo de entornos protectores y atención integral de la primera infancia. El gobierno departamental "TÚ Y YO SOMOS QUINDÍO" se propuso como objetivo del cuatrienio mantener la cobertura al 100%. No obstante, con datos oficiales al año 2023, se registró un porcentaje inferior, alcanzando un 33%. Limitando el cumplimiento de la línea esperada.

Gráfica No.38 Cobertura en la implementación y seguimiento de las rutas integrales de atención a la primera infancia.



Fuente: Secretaría de Familia Departamental

En el año 2019, se obtuvo un 100% en cobertura en la implementación y seguimiento de las rutas integrales de atención a la primera infancia. El gobierno departamental "TÚ Y YO SOMOS QUINDÍO" se propuso como objetivo del cuatrienio mantener la cobertura al 100%. Con satisfacción, se informa que, con datos oficiales al año 2023, el indicador ha mostrado un comportamiento positivo al registrar el 100% de cobertura, cumpliendo exitosamente

Gráfica No.39 Cobertura para la atención al ciudadano migrante a través del plan de atención y de repatriación.

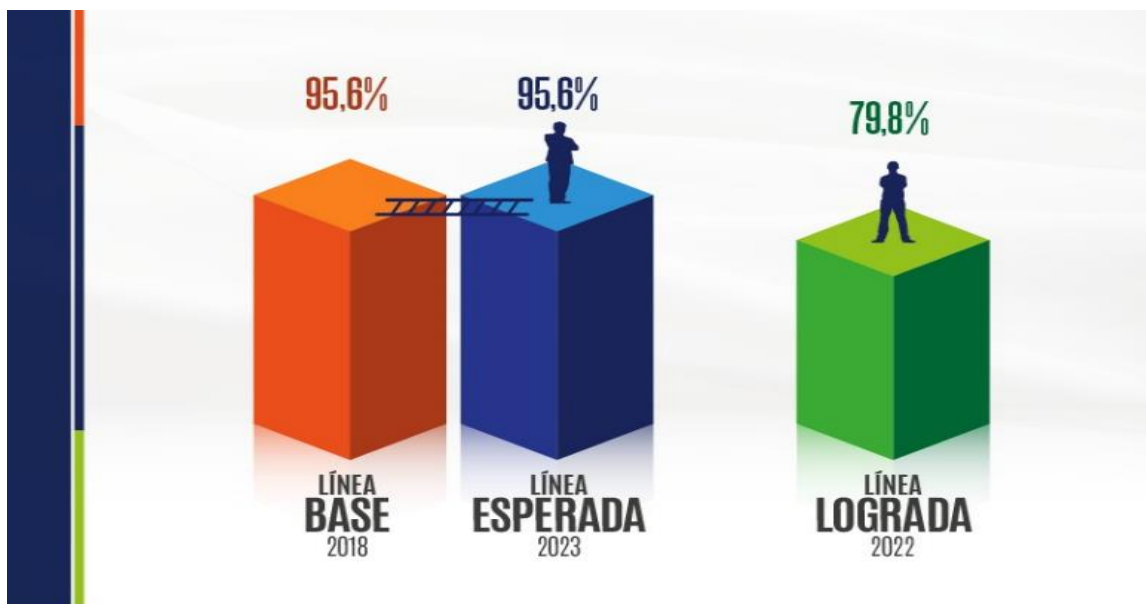


Fuente: Secretaría de Familia Departamental

En el año 2019, se obtuvo un 100% en cobertura para la atención al ciudadano migrante a través del plan de atención y de repatriación. El gobierno departamental "TÚ Y YO SOMOS QUINDÍO" se propuso como objetivo del cuatrienio mantener la cobertura al 100%. Con satisfacción, se informa que, con datos oficiales al año 2023, el indicador ha mostrado un comportamiento positivo al registrar el 100% de cobertura, cumpliendo exitosamente con la línea esperada.

Gráfica No.40 Cobertura útil con esquema completo para la edad (Triple Viral 5 años)

300

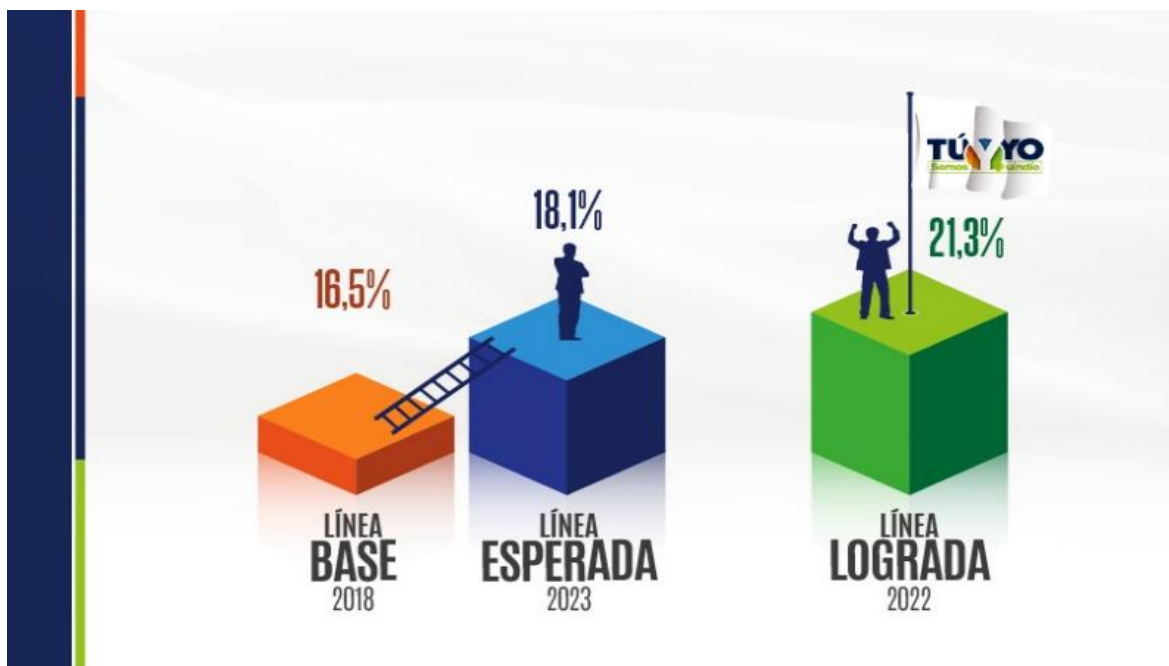


Fuente: Secretaría de Salud Departamental / MSPS

En el año 2018, se obtuvo un 95.6% en cobertura útil con esquema completo para la edad (Triple Viral 5 años). El gobierno departamental "TÚ Y YO SOMOS QUINDÍO" propuso como objetivo del cuatrienio mantener la cobertura al 95.6%. No obstante, con datos oficiales al año 2022, se registró un porcentaje inferior, alcanzando un 79.8% limitando el cumplimiento de la línea esperada.

Gráfica No.41 Crecimiento económico del sector agropecuario (PIB)

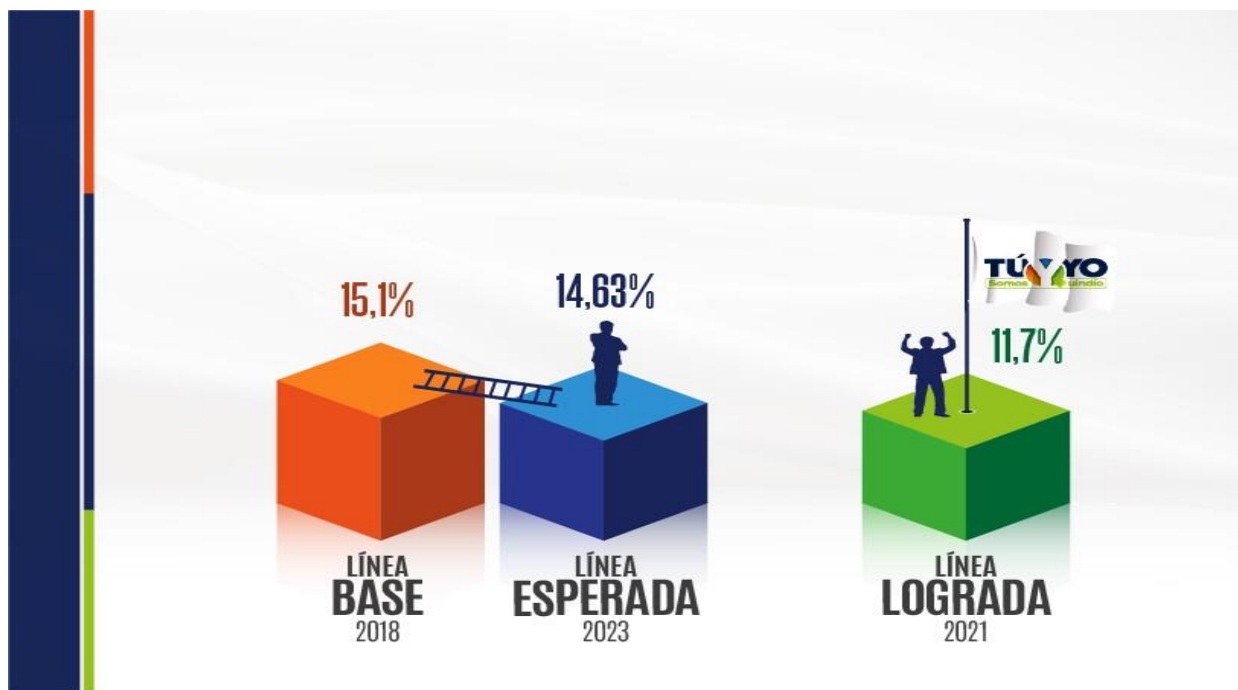
301



Fuente: DANE - Cuentas departamentales

En el año 2018, se obtuvo un 16.5% en crecimiento económico del sector agropecuario (PIB). El gobierno departamental "TÚ Y YO SOMOS QUINDÍO" se propuso como objetivo del cuatrienio aumentar el indicador al 18.1%. Con satisfacción, se informa que, con datos oficiales al hasta el año 2022, el indicador ha superado las expectativas al registrar un 21.3%, superando exitosamente la línea esperada.

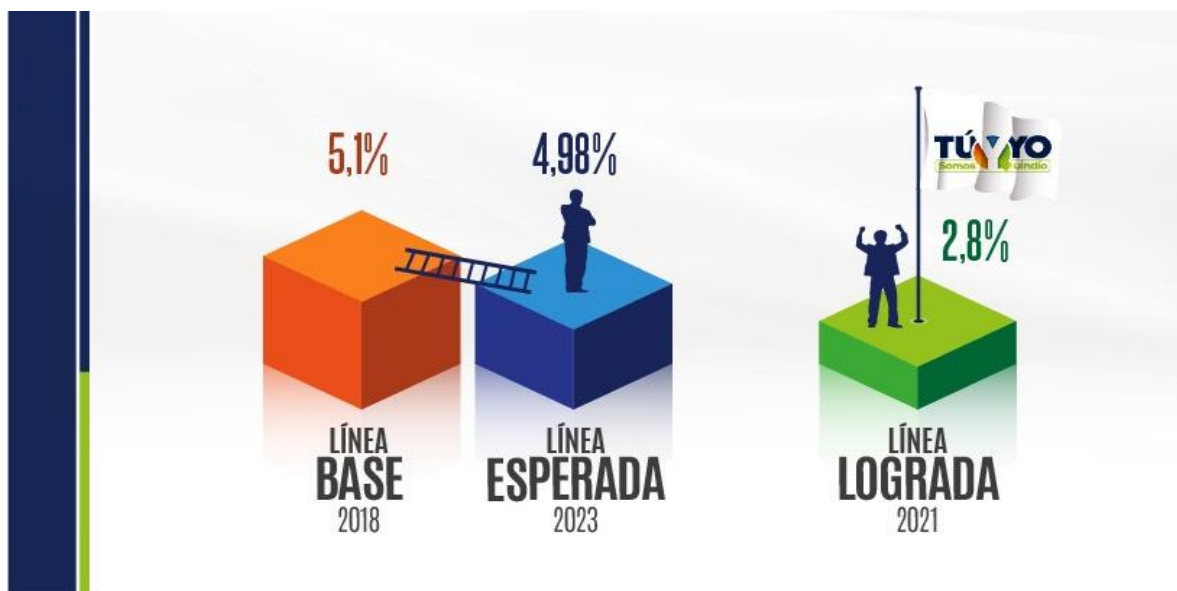
Gráfica No.42 Déficit cualitativo de viviendas por hogares



Fuente: DANE

En el año 2018, se obtuvo un 15.1% en déficit cualitativo de viviendas por hogares. El gobierno departamental "TÚ Y YO SOMOS QUINDÍO" se propuso como objetivo del cuatrienio disminuir el indicador al 14.63%. Con satisfacción, se informa que, con datos oficiales al año 2021, el indicador ha superado las expectativas al registrar un 11.7%, superando exitosamente la línea esperada.

Gráfica No.43 Déficit cuantitativo de viviendas por hogares

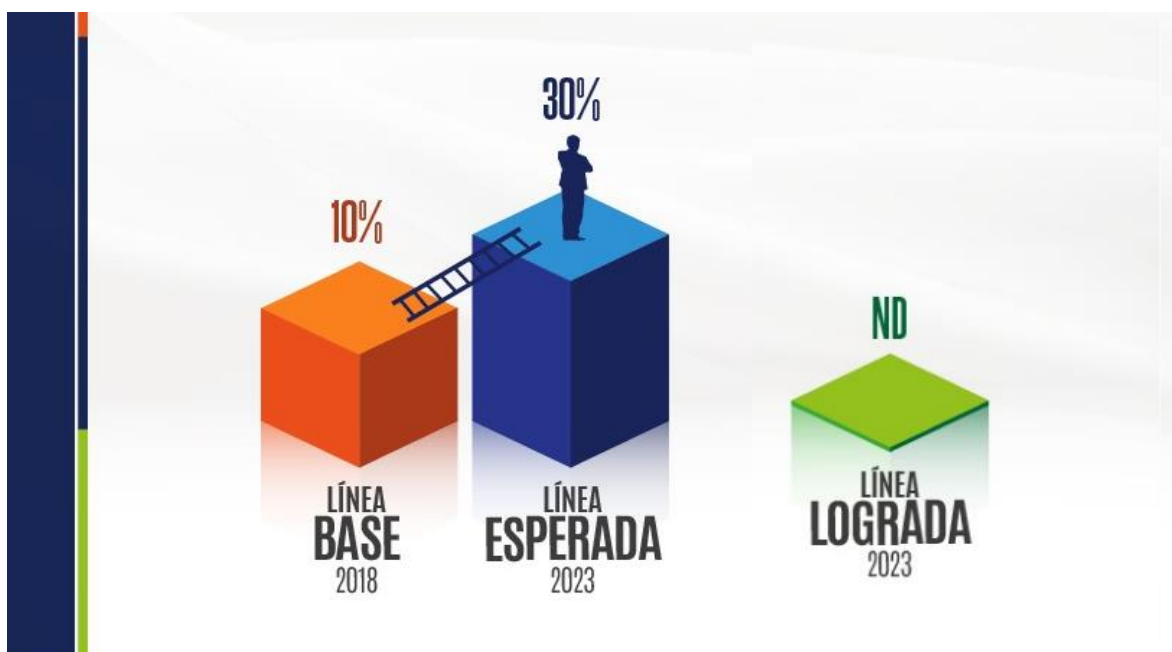


Fuente: DANE

En el año 2018, se obtuvo un 5.10% déficit cuantitativo de viviendas por hogares. El gobierno departamental "TÚ Y YO SOMOS QUINDÍO" se propuso como objetivo del cuatrienio disminuir el indicador al 4.98%. Con satisfacción, se informa que, con datos oficiales al año 2021, el indicador ha superado las expectativas al registrar un 2.8%, superando exitosamente la línea esperada.

Gráfica No.44 Incremento de emprendimientos y/o empresas de base tecnológica

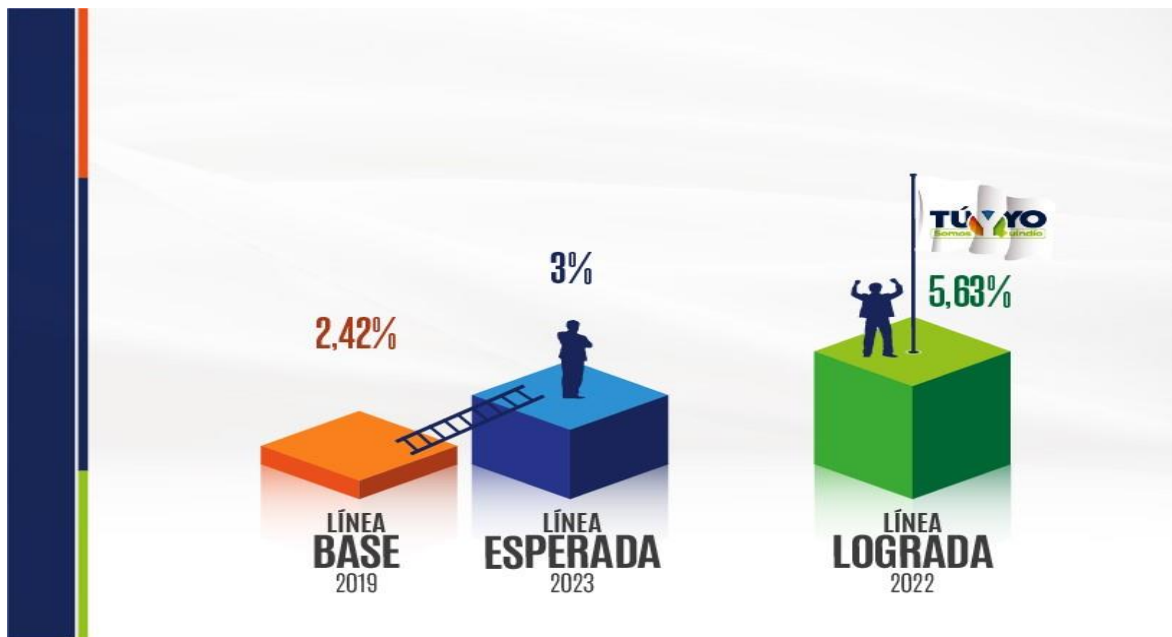
304



Fuente: Página de Datos Abiertos Colombia

En el año 2018, se obtuvo un 10% en incremento de emprendimientos y/o empresas de base tecnológica. El gobierno departamental "TÚ Y YO SOMOS QUINDÍO" se propuso como objetivo del cuatrienio aumentar el indicador al 30%. Sin embargo, la fuente oficial del indicador no reporta datos actualizados, lo que impide medir el nivel de avance con precisión. Es importante destacar que la administración departamental trabaja arduamente en el ámbito tecnológico empresarial.

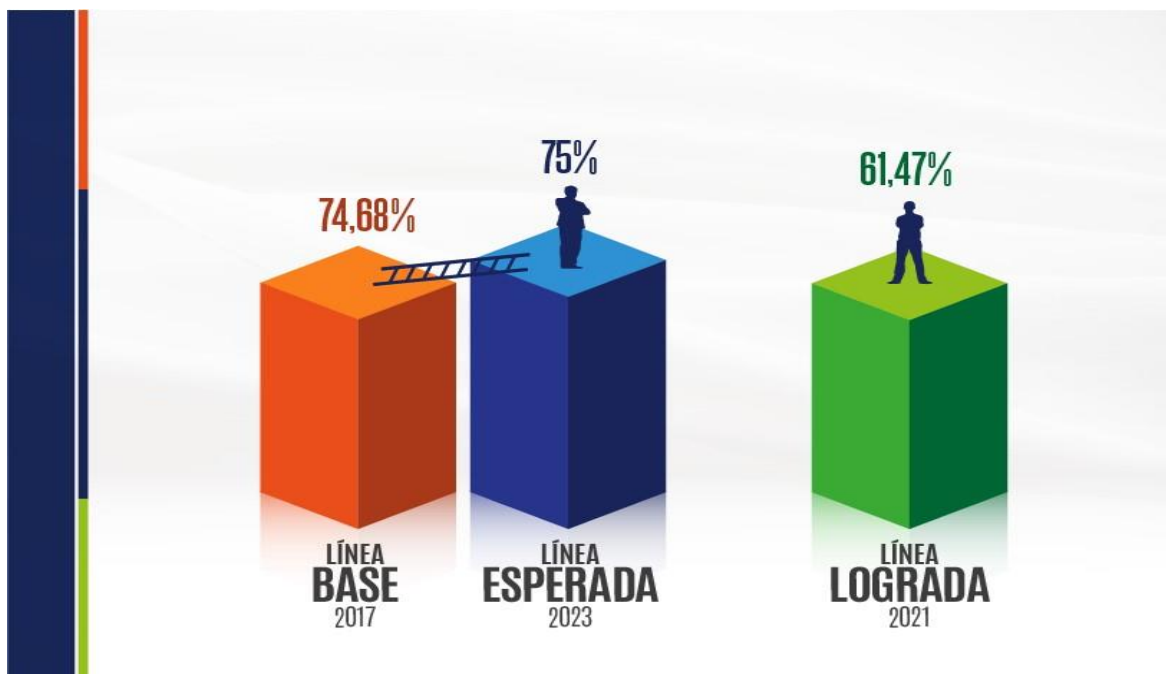
Gráfica No.45 Índice de Competitividad en el sector de infraestructura vial



Fuente: Índice departamental

En el año 2019, se obtuvo un 2.42% en el Índice de Competitividad en el sector de infraestructura vial. El gobierno departamental "TÚ Y YO SOMOS QUINDÍO" se propuso como objetivo del cuatrienio aumentar el índice a 3%. Con satisfacción, se informa que, con datos oficiales al año 2022, el indicador ha superado las expectativas al registrar un 5.63%, superando exitosamente la línea esperada.

Gráfica No.46 Índice de desempeño fiscal administración departamental

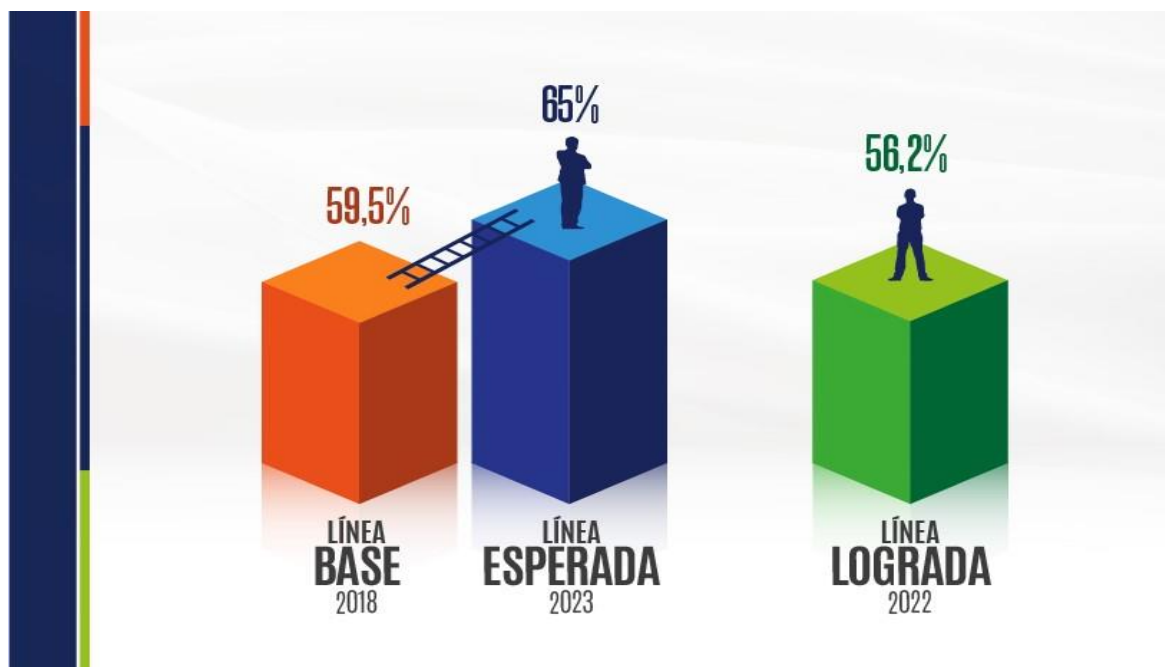


Fuente: Departamento Nacional de Planeación DNP

En el año 2017, se obtuvo un 74.68% en el Índice de desempeño fiscal administración departamental. El gobierno departamental "TÚ Y YO SOMOS QUINDÍO" propuso como objetivo del cuatrienio aumentar el índice a 75%. No obstante, con datos oficiales al año 2021, se registró un porcentaje inferior, alcanzando un 61.47% limitando el cumplimiento de la línea esperada.

Gráfica No.47 Índice de Gestión del Modelo Integrado de Planeación y de Gestión MIPG departamental (Entes Territoriales Municipales)

307

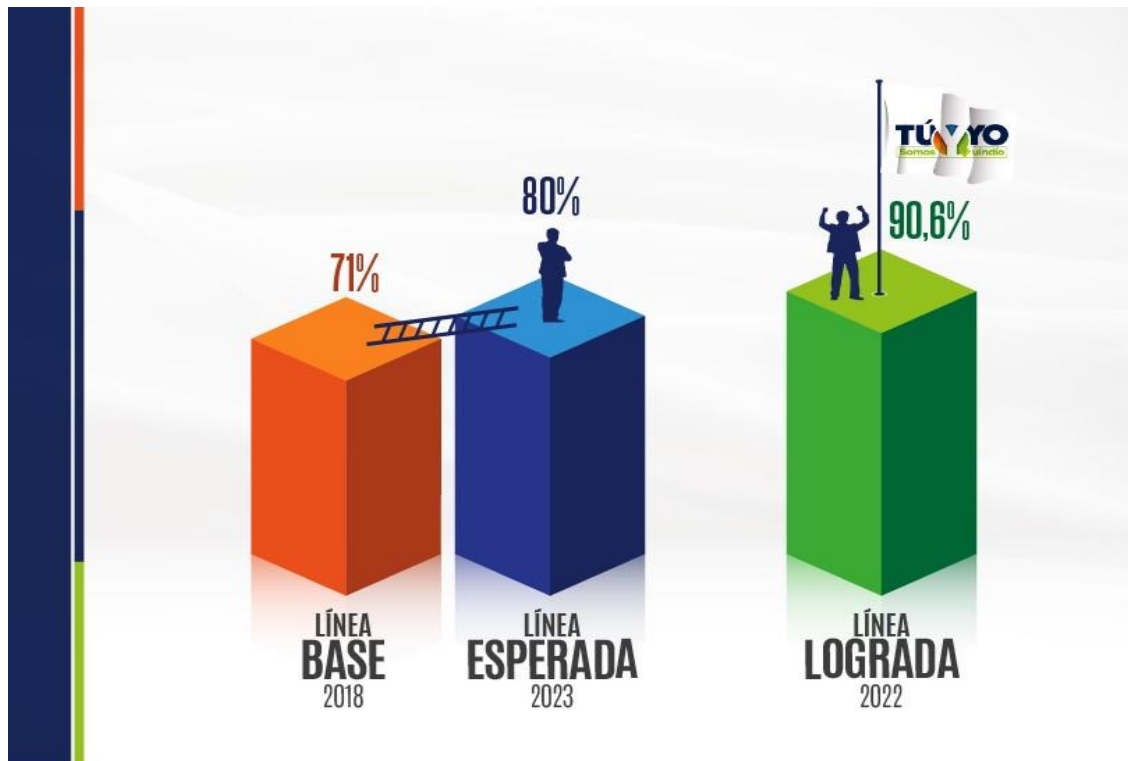


Fuente: Departamento Nacional de Planeación DNP

En el año 2018, se obtuvo un 59.5% en el Índice de Gestión del Modelo Integrado de Planeación y de Gestión MIPG departamental (Entes Territoriales Municipales). El Gobierno departamental "TÚ Y YO SOMOS QUINDÍO" propuso como objetivo del cuatrienio aumentar el indicador a 65%. No obstante, con datos oficiales al año 2022, se registró un porcentaje inferior, alcanzando un 56.2% limitando el cumplimiento de la línea esperada.

Gráfica No.48 Índice de Gestión del Modelo Integrado de Planeación y de Gestión MIPG de la Administración Departamental

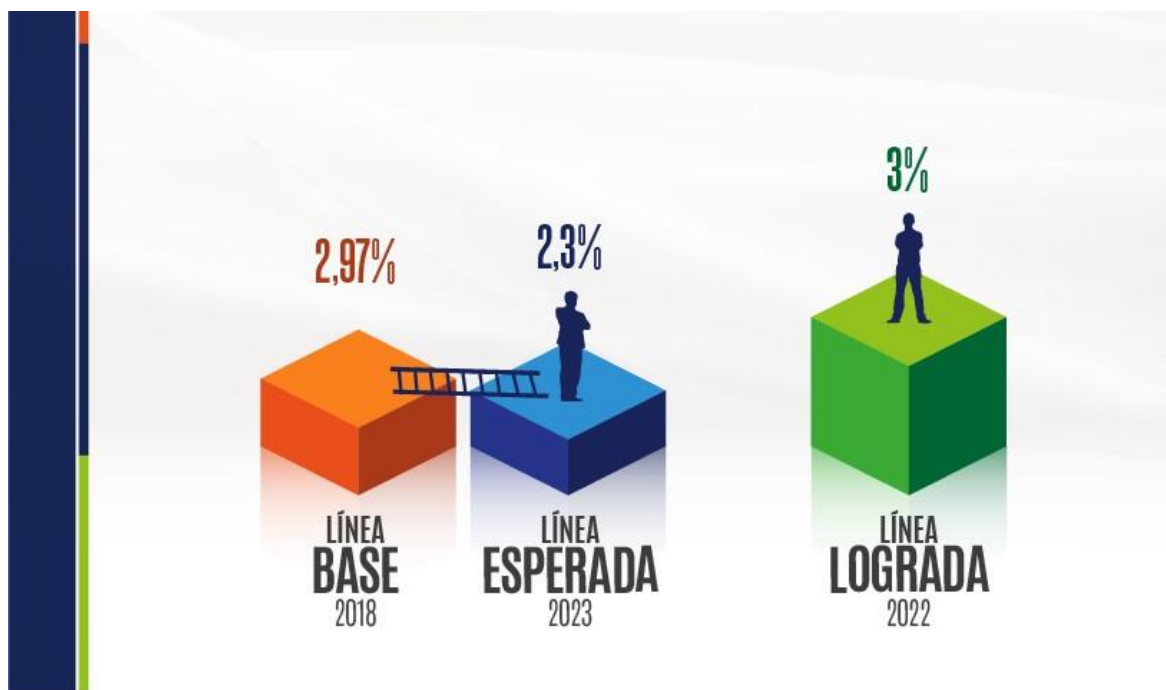
308



Fuente: Departamento Nacional de Planeación DNP

En el año 2018, se obtuvo un 71% en el Índice de Gestión del Modelo Integrado de Planeación y de Gestión MIPG de la Administración Departamental. El gobierno departamental "TÚ Y YO SOMOS QUINDÍO" se propuso como objetivo del cuatrienio aumentar el índice al 80%. Con satisfacción, se informa que, con datos oficiales al año 2022, el indicador ha superado las expectativas al registrar un 90.6%, superando exitosamente la línea esperada.

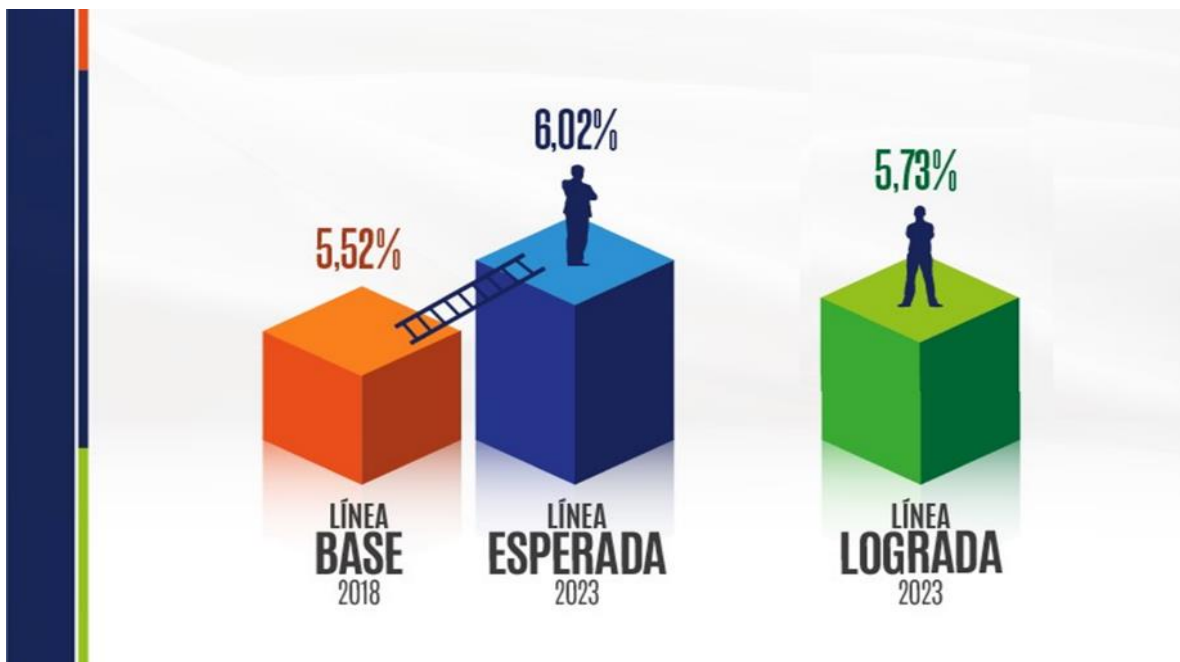
Gráfica No.49 Índice de Riesgo de la Calidad de Agua para consumo humano IRCA



Fuente: Secretaría de Salud Departamental / SIVICAP QUINDÍO

En el año 2018, se obtuvo un 2.97% en el Índice de Riesgo de la Calidad de Agua para consumo humano IRCA. El gobierno departamental "TÚ Y YO SOMOS QUINDÍO" propuso como objetivo del cuatrienio disminuir el índice a 2.3%. No obstante, con datos oficiales al año 2022, se registró un porcentaje mayor, alcanzando un 3%, limitando el cumplimiento de la línea esperada.

Gráfica No.50 Índice Departamental de Competitividad

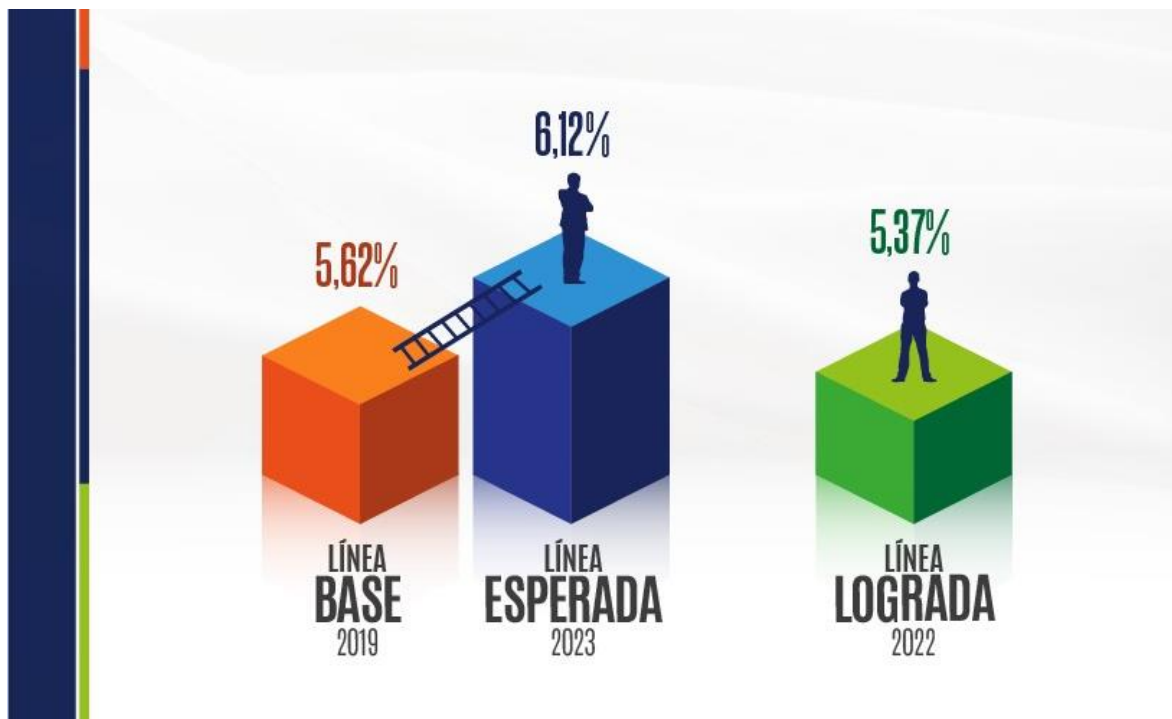


Fuente: Consejo Privado de Competitividad & Universidad del Rosario

En el año 2018, se obtuvo un 5.52% en el Índice Departamental de Competitividad. El gobierno departamental "TÚ Y YO SOMOS QUINDÍO" planteó como objetivo de cuatrienio aumentar el índice a 6.02%. No obstante, de acuerdo con la última información proporcionada por la fuente oficial, con corte al 2023, se registró un índice de 5.73%. Es importante destacar que se ha logrado un notable aumento en comparación con la línea de base. Si bien no se alcanzó la línea esperada, se estuvo muy cerca de lograrla.

Gráfica No.51 Índice Departamental de Competitividad Turística

311



Fuente: Centro de pensamiento turístico-Colombia (Cotelco-Unicafam)

En el año 2019, se obtuvo un 5.62% en el Índice Departamental de Competitividad Turística. El gobierno departamental "TÚ Y YO SOMOS QUINDÍO" propuso como objetivo del cuatrienio aumentar el índice a 6.12%. No obstante, con datos oficiales al año 2022, se registró un porcentaje inferior, alcanzando un 5.37%. Limitando el cumplimiento de la línea esperada.

Gráfica No.52 Letalidad por dengue.



312

Fuente: Secretaría de salud Departamental / DANE - RUAF

En el año 2018, se obtuvo un 0% en Letalidad por dengue. El gobierno departamental "TÚ Y YO SOMOS QUINDÍO" se propuso como objetivo del cuatrienio mantener la letalidad en 0%. Con satisfacción, se informa que, con datos oficiales al año 2023, el indicador se mantuvo en 0%, cumpliendo exitosamente con la línea esperada

Gráfica No.53 Mortalidad por dengue (casos)



Fuente: Secretaría de salud Departamental / DANE - RUAF

En el año 2018, se obtuvo cero (0) casos de mortalidad por dengue (casos). El gobierno departamental "TÚ Y YO SOMOS QUINDÍO" se propuso como objetivo del cuatrienio mantener la letalidad en cero (0) casos. Con satisfacción, se informa que, con datos oficiales al año 2023, el indicador se mantuvo en cero (0) casos, cumpliendo exitosamente con la línea esperada

Gráfica No.54 Mortalidad por Enfermedad Diarreica Aguda (EDA) menores 5 años (porcentaje de muertes anual)

314



Fuente: Secretaría de salud Departamental / DANE - RUAF

En el año 2018, se obtuvo un 1% en mortalidad por Enfermedad Diarreica Aguda (EDA) menores 5 años (porcentaje de muertes anual). El gobierno departamental "TÚ Y YO SOMOS QUINDÍO" se propuso como objetivo del cuatrienio disminuir la mortalidad al 0%. Con satisfacción, se informa que, con datos oficiales al año 2023, el indicador registró una mortalidad de 0%, cumpliendo exitosamente con la línea esperada

Gráfica No.55 Mortalidad por Infección Respiratoria Aguda (IRA) menores 5 años (porcentaje de muertes anual)

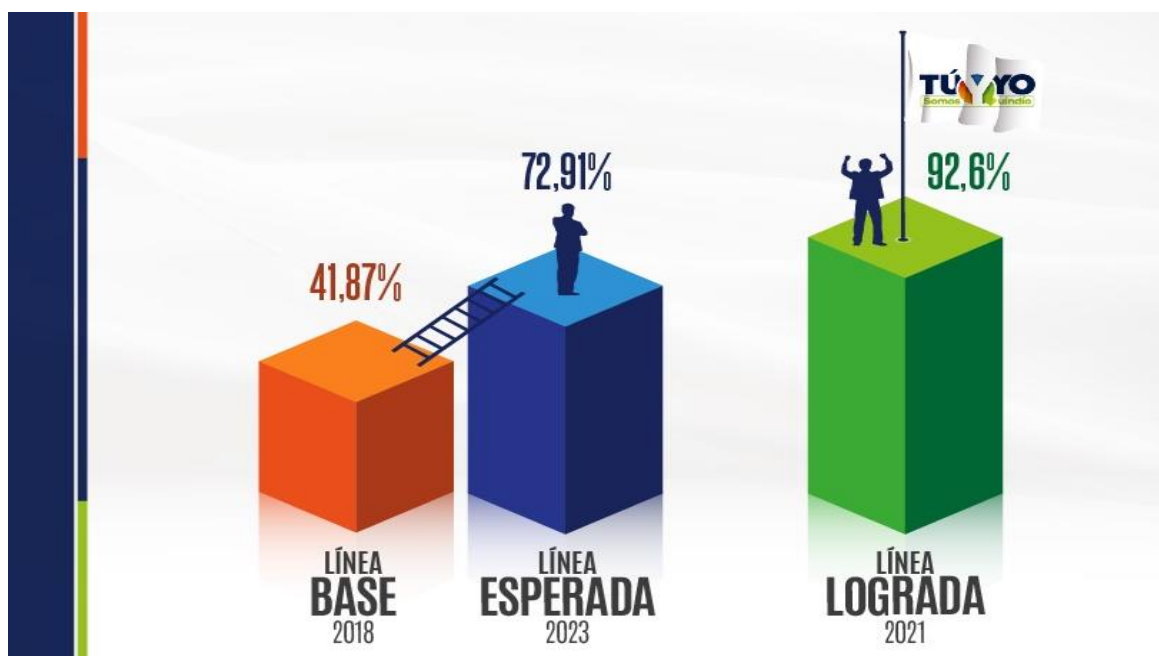
315



Fuente: Secretaría de salud Departamental / DANE – RUAF

En el año 2018, se obtuvo un 8.72% en mortalidad por Infección Respiratoria Aguda (IRA) menores 5 años (porcentaje de muertes anual). El gobierno departamental "TÚ Y YO SOMOS QUINDÍO" se propuso como objetivo del cuatrienio disminuir la mortalidad al 8.6. Con satisfacción, se informa que, con datos oficiales al año 2023, el indicador registró una mortalidad de 0%, cumpliendo exitosamente con la línea esperada

Gráfica No.56 Nivel de avance alto en el Índice de Gobierno Digital

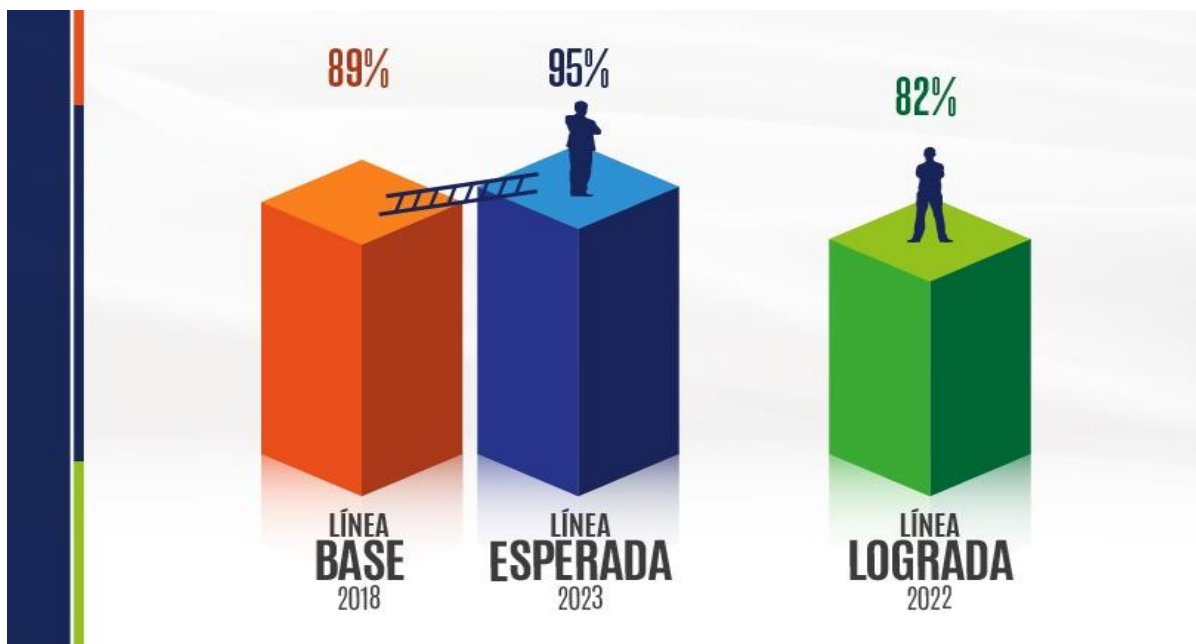


Fuente: Datos Abiertos. Ministerio de Tecnologías de la Información y las Comunicaciones

En el año 2018, se obtuvo un 41.87% en el nivel de avance alto en el Índice de Gobierno Digital. El gobierno departamental "TÚ Y YO SOMOS QUINDÍO" propuso como objetivo del cuatrienio aumentar el índice a 72.91%. No obstante, con datos oficiales al 2021, se registró un porcentaje mayor, alcanzando un 92.6%, superando exitosamente la línea esperada.

Gráfica No.57 Oportunidad en la presunción diagnóstica y tratamiento oncológico en menores de 18 años (alta y media)

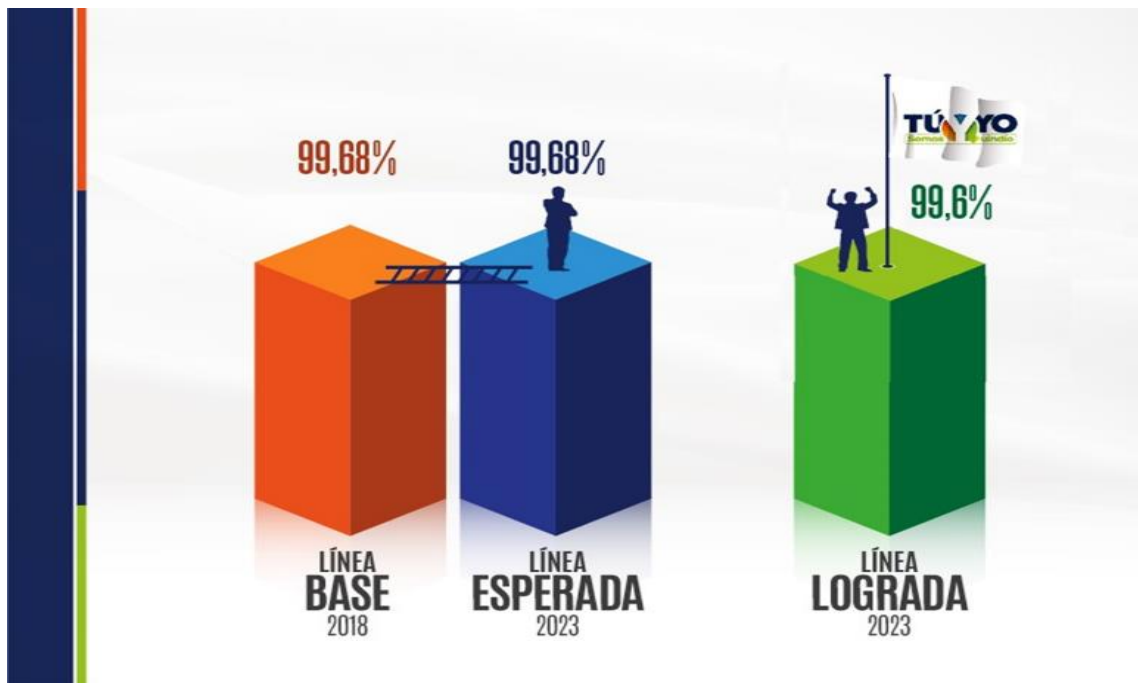
317



Fuente: Secretaría de Salud Departamental / SIVICAP QUINDÍO

En el año 2018, se obtuvo un 89% en la oportunidad en la presunción diagnóstica y tratamiento oncológico en menores de 18 años (alta y media). El gobierno departamental "TÚ Y YO SOMOS QUINDÍO" propuso como objetivo del cuatrienio aumentar el porcentaje a 95%. No obstante, con datos oficiales al año 2022, se registró un porcentaje inferior, alcanzando un 82%, limitando el cumplimiento de la línea esperada.

Gráfica No.58 Porcentaje de atención institucional del parto por personal calificado.

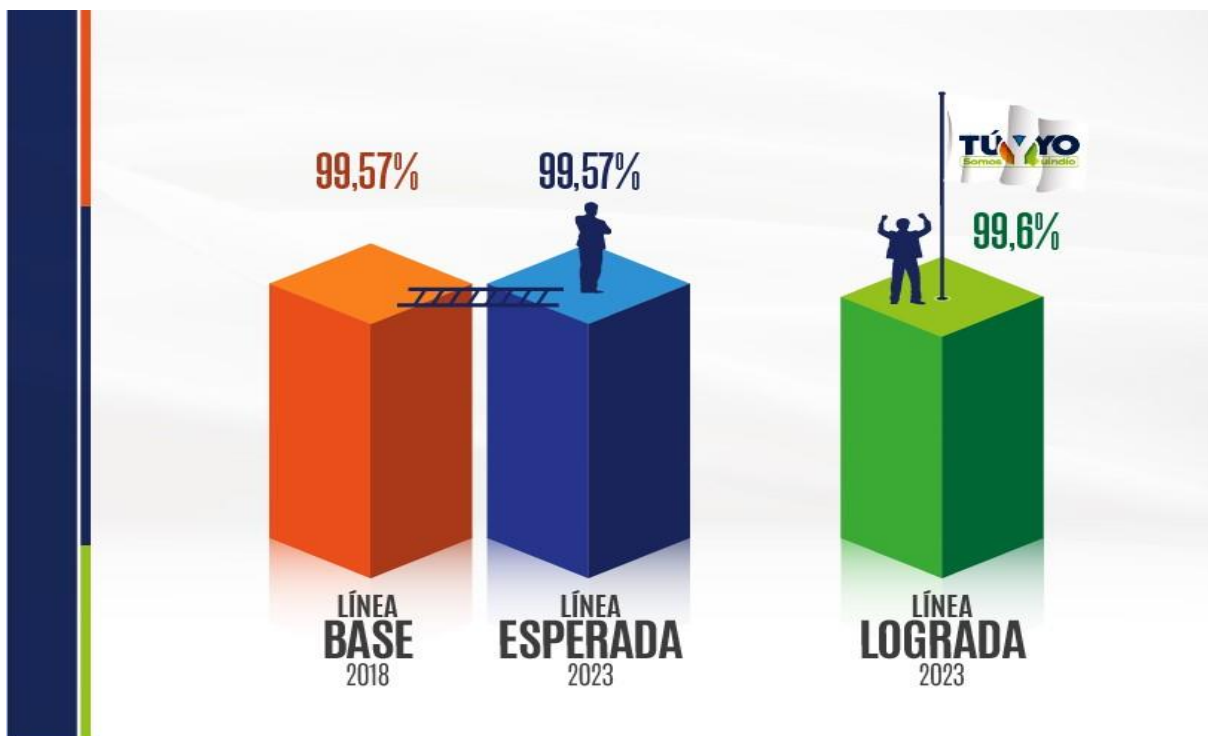


Fuente: Secretaría de salud Departamental / DANE – RUAF

En el año 2018, se obtuvo un 99.68% de atención institucional del parto por personal calificado. El gobierno departamental "TÚ Y YO SOMOS QUINDÍO" se propuso como objetivo del cuatrienio mantener el porcentaje en 99.68%. Con satisfacción, se informa que, con datos oficiales al año 2023, el indicador ha mostrado un comportamiento positivo al mantenerse en 99.6%, cumpliendo exitosamente con la línea esperada

Gráfica No.59 Porcentaje de atención institucional del parto.

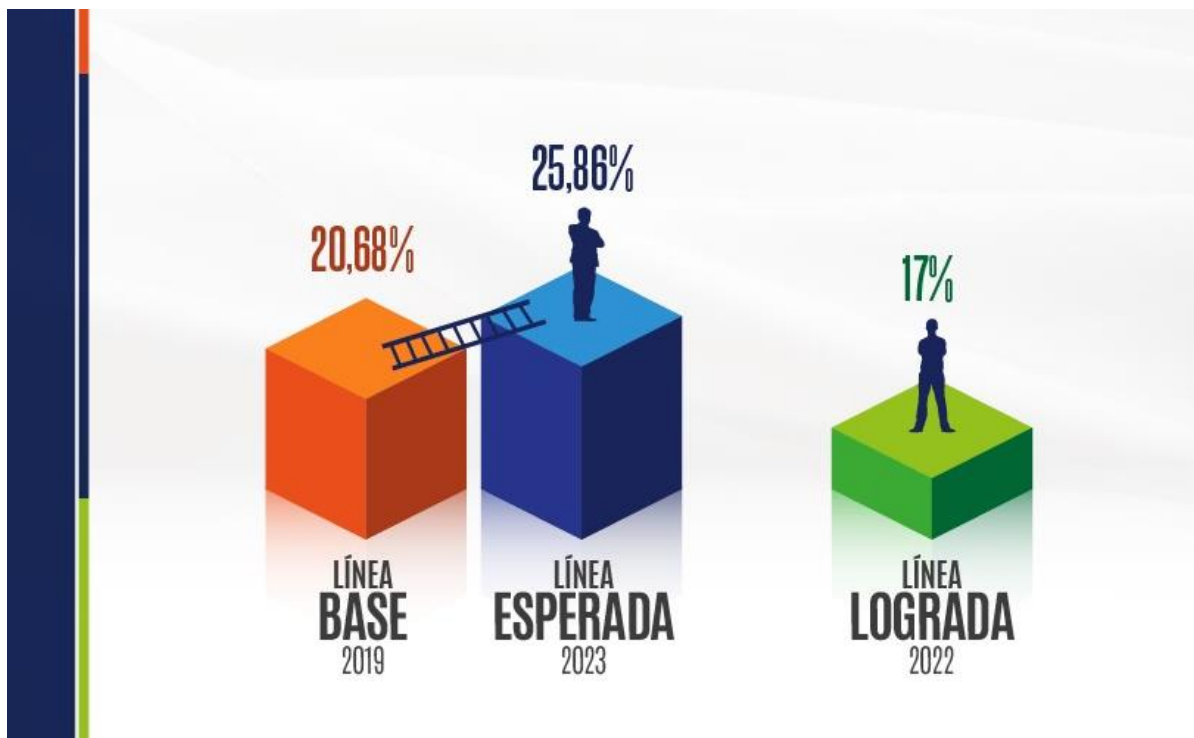
319



Fuente: Secretaría de salud Departamental / DANE - RUAF

En el año 2018, se obtuvo un 99.57% de atención institucional del parto. El gobierno departamental "TÚ Y YO SOMOS QUINDÍO" se propuso como objetivo del cuatrienio mantener el porcentaje en 99.57%. Con satisfacción, se informa que, con datos oficiales al año 2023, el indicador ha mostrado un comportamiento positivo registrar un 99.6%, superando exitosamente la línea esperada

Gráfica No.60 Porcentaje de colegios pruebas SABER 11 con resultado A+ - A.

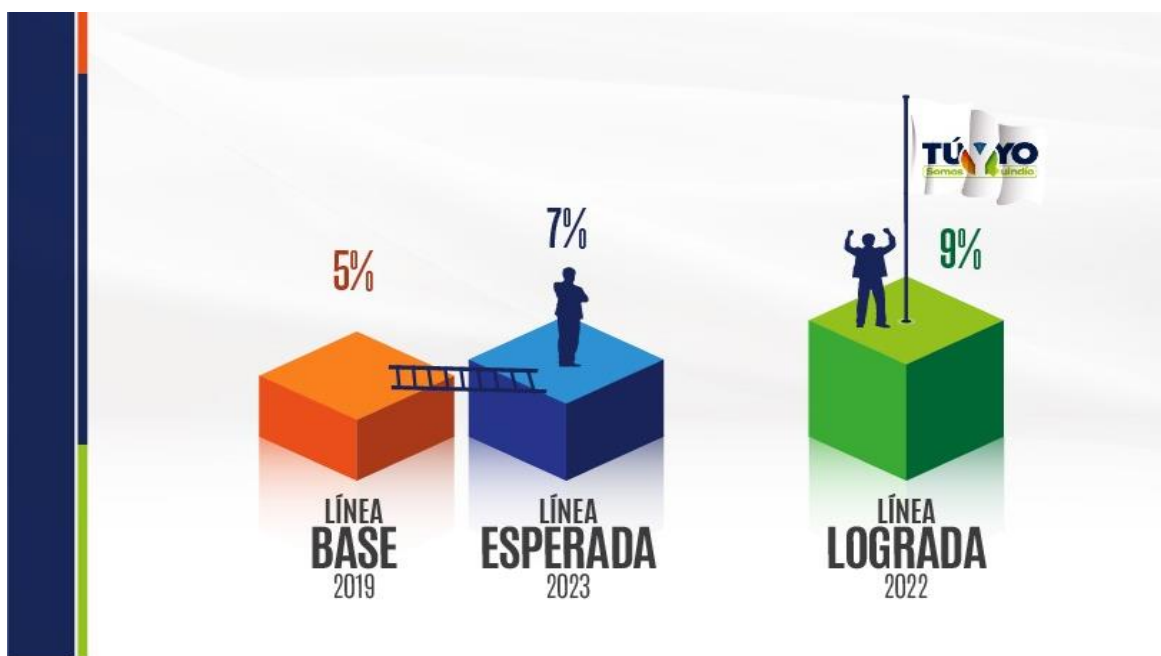


Fuente: Secretaría de Educación Departamental / ICSES

En el año 2019, se obtuvo un 20.68% en el indicador porcentaje de colegios pruebas SABER 11 con resultado A+ - A. El gobierno departamental "TÚ Y YO SOMOS QUINDÍO" propuso como objetivo del cuatrienio aumentar el porcentaje a 25.86%. No obstante, con datos oficiales al año 2022, se registró un porcentaje inferior, alcanzando un 17%, limitando el cumplimiento de la línea esperada.

Gráfica No.61 Porcentaje de estudiantes de grado 11 con dominio de inglés a nivel B1 (preintermedio).

321

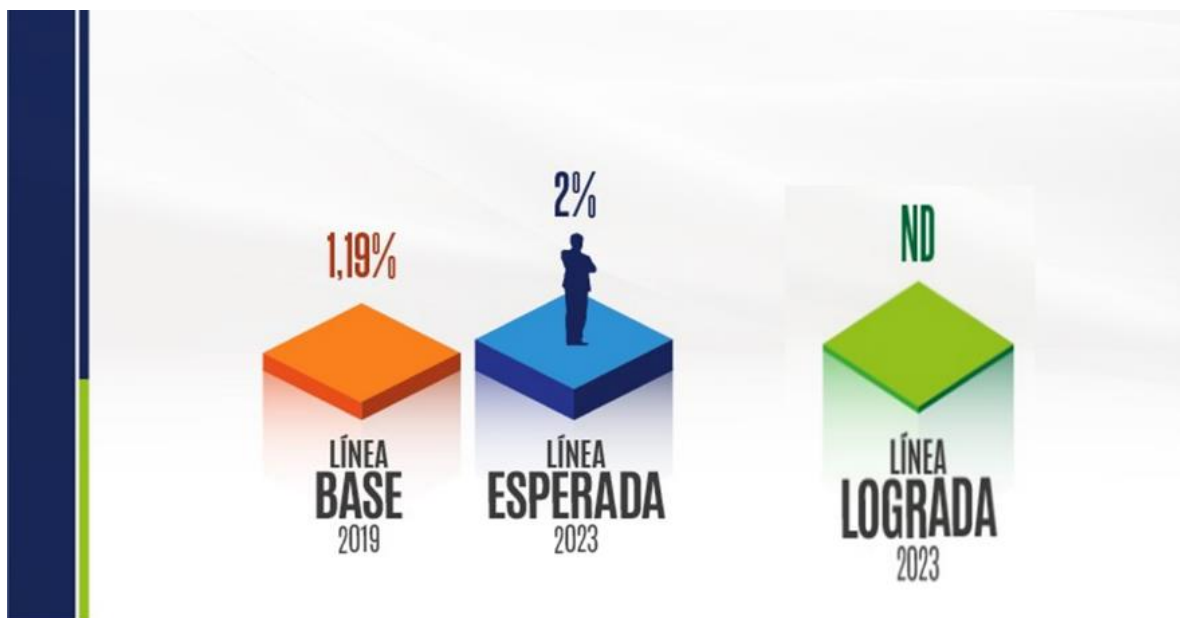


Fuente: Secretaría de Educación Departamental / ICFES

En el año 2019, se obtuvo un 5% en el indicador porcentaje de estudiantes de grado 11 con dominio de inglés a nivel B1 (preintermedio). El gobierno departamental "TÚ Y YO SOMOS QUINDÍO" se propuso como objetivo del cuatrienio aumentar el indicador a 7%. Con satisfacción, se informa que, con datos oficiales al año 2022, el indicador ha superado las expectativas al registrar un 9%, superando exitosamente la línea esperada.

Gráfica No.62 Porcentaje de medallería del Departamento del Quindío en los Juegos Nacionales

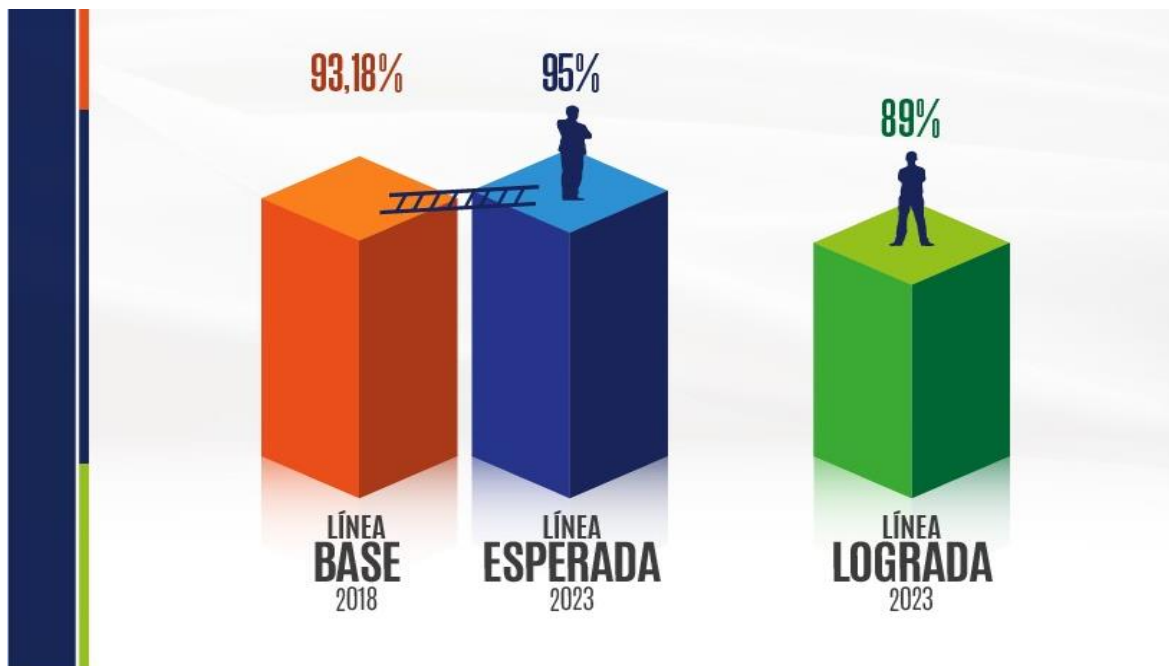
322



Fuente: Estadísticas Juegos Nacionales

En el año 2019, se registró un 1.19% en el indicador porcentaje de medallería del Departamento del Quindío en los Juegos Nacionales. El gobierno departamental "TÚ Y YO SOMOS QUINDÍO" se propuso como objetivo del cuatrienio aumentar el indicador a 2%. Sin embargo, es importante señalar que no se cuenta información actualizada, toda vez que los juegos nacionales se desarrollan a finales del 2023, por esta razón, se impide evaluar el nivel de cumplimiento del indicador. Es necesario aclarar que la administración llevo a cabo acciones importantes enfocadas en la superación de obtención de medallería en los Juegos nacionales, se esperan resultados exitosos.

Gráfica No.63 Porcentaje de nacidos vivos con 4 o más controles prenatales

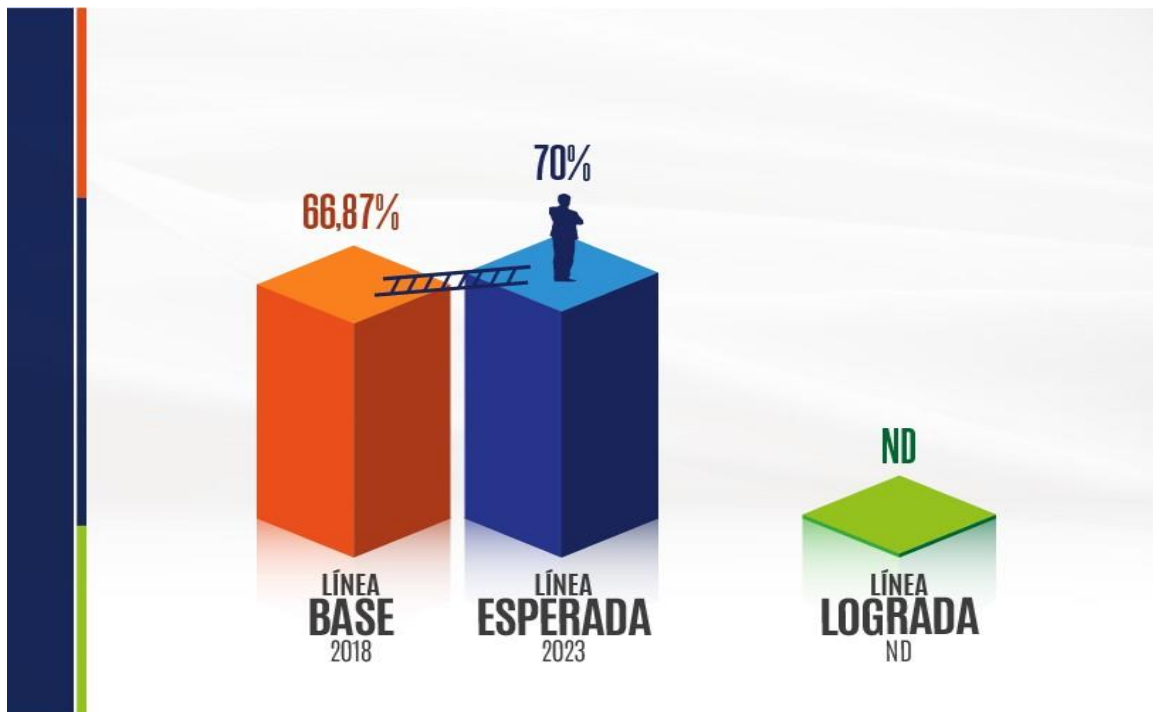


323

Fuente: Secretaría de salud Departamental / DANE – RUAF

En el año 2018, se obtuvo un 93.18% en el indicador Porcentaje de nacidos vivos con 4 o más controles prenatales. El gobierno departamental "TÚ Y YO SOMOS QUINDÍO" propuso como objetivo del cuatrienio aumentar el porcentaje a 95%. No obstante, con datos oficiales al año 2023, se registró un porcentaje inferior, alcanzando un 89%, limitando el cumplimiento de la línea esperada.

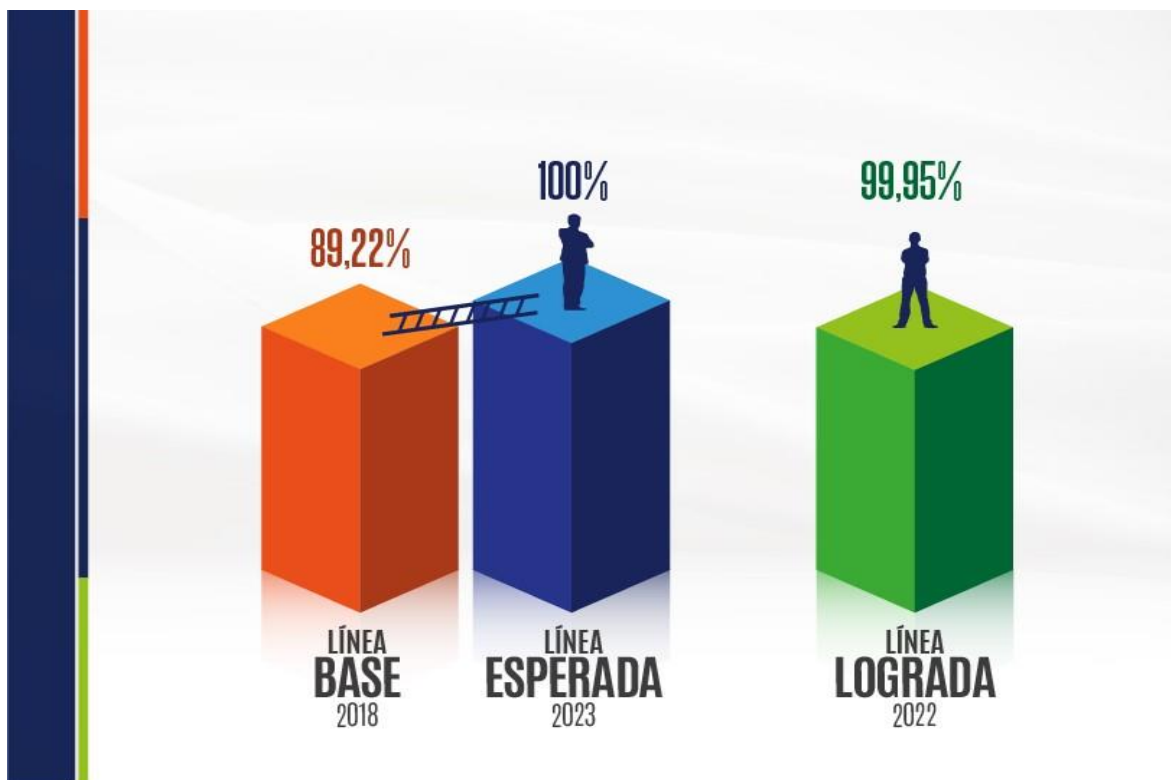
Gráfica No.64 Promedio de permanencia en escolaridad (población de 15 a 24 años).



Fuente: DANE

En el año 2018, se registró un 66.87% en el indicador Promedio de permanencia en escolaridad (población de 15 a 24 años). El Gobierno departamental "TÚ Y YO SOMOS QUINDÍO" se propuso como objetivo del cuatrienio aumentar el indicador a 70%. Sin embargo, es importante señalar que la fuente oficial Dane, no cuenta con información oficial actualizada disponible, por esta razón, se impide evaluar el nivel de cumplimiento del indicador.

Gráfica No.65 Porcentaje de población asegurada al SGSSS




325

Fuente: Secretaría de Salud Departamental / MSPS

En el año 2018, se obtuvo un 89.22% en el indicador porcentaje de población asegurada al SGSSS. El gobierno departamental "TÚ Y YO SOMOS QUINDÍO" planteó como objetivo aumentar la cobertura a 100% para el 2023. No obstante, de acuerdo con la última información proporcionada por la fuente oficial, con corte al 2022, se registró un porcentaje del 99.95%. Es importante destacar que se ha logrado un notable aumento en comparación con la línea de base. Si bien no se alcanzó la línea esperada, se estuvo muy cerca de lograrla.

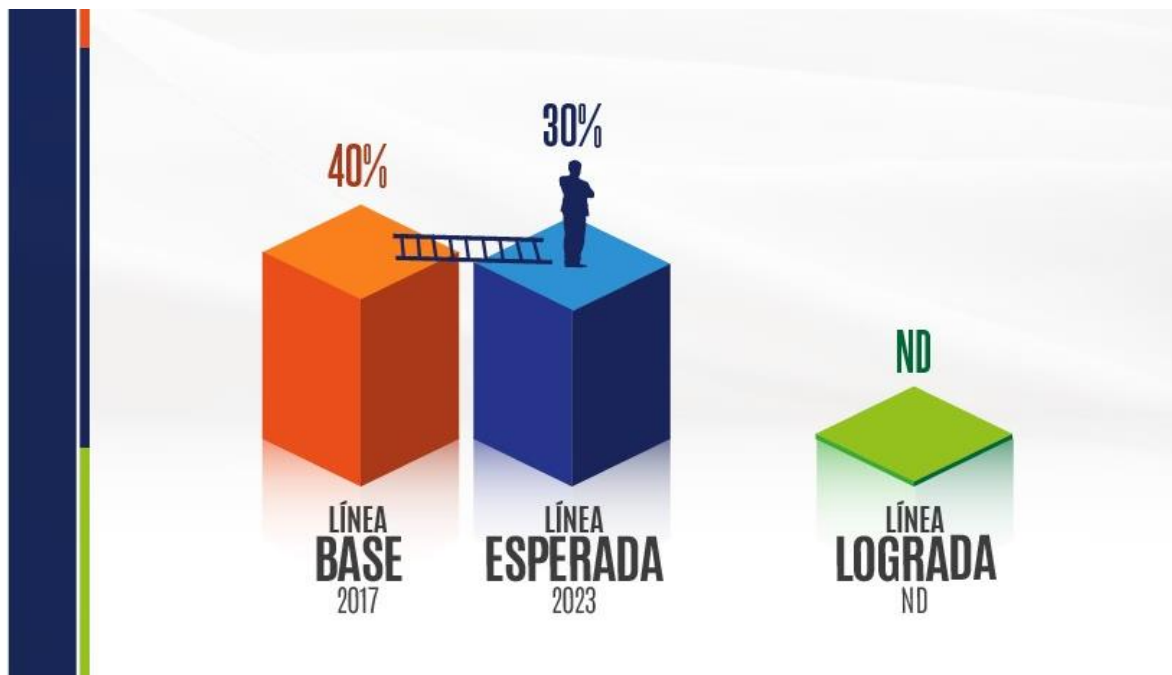
Gráfica No.66 Porcentaje de pruebas SABER 5 Lenguaje (nivel Insuficiente).



Fuente: Secretaría de Educación Departamental / ICFES

En el año 2017, se registró un 12% en el indicador porcentaje de pruebas SABER 5 Lenguaje (nivel Insuficiente). El gobierno departamental "TÚ Y YO SOMOS QUINDÍO" se propuso como objetivo del cuatrienio disminuir el indicador a 10%. Sin embargo, es importante señalar que la fuente oficial ICFES, no cuenta con información actualizada disponible, por esta razón, se impide evaluar el nivel de cumplimiento del indicador.

Gráfica No.67 Porcentaje de pruebas SABER 5 Matemáticas (nivel Insuficiente).




327

Fuente: Secretaría de Educación Departamental / ICFES

En el año 2017, se registró un 40% en el indicador porcentaje de pruebas SABER 5 Matemáticas (nivel Insuficiente). El gobierno departamental "TÚ Y YO SOMOS QUINDÍO" se propuso como objetivo del cuatrienio disminuir el indicador a 30%. Sin embargo, es importante señalar que la fuente oficial ICFES, no cuenta con información actualizada, por esta razón, se impide evaluar el nivel de cumplimiento del indicador.


Gráfica No.68 Porcentaje de pruebas SABER 9 Lenguaje (nivel Insuficiente).



Fuente: Secretaría de Educación Departamental / ICFES

En el año 2017, se registró un 10% en el indicador porcentaje de pruebas SABER 9 Lenguaje (nivel Insuficiente). El gobierno departamental "TÚ Y YO SOMOS QUINDÍO" se propuso como objetivo del cuatrienio disminuir el indicador a 8%. Sin embargo, es importante señalar que la fuente oficial ICFES, no cuenta con información actualizada, por esta razón, se impide evaluar el nivel de cumplimiento del indicador.

Gráfica No.69 Porcentaje de pruebas SABER 9 Matemáticas (nivel Insuficiente).

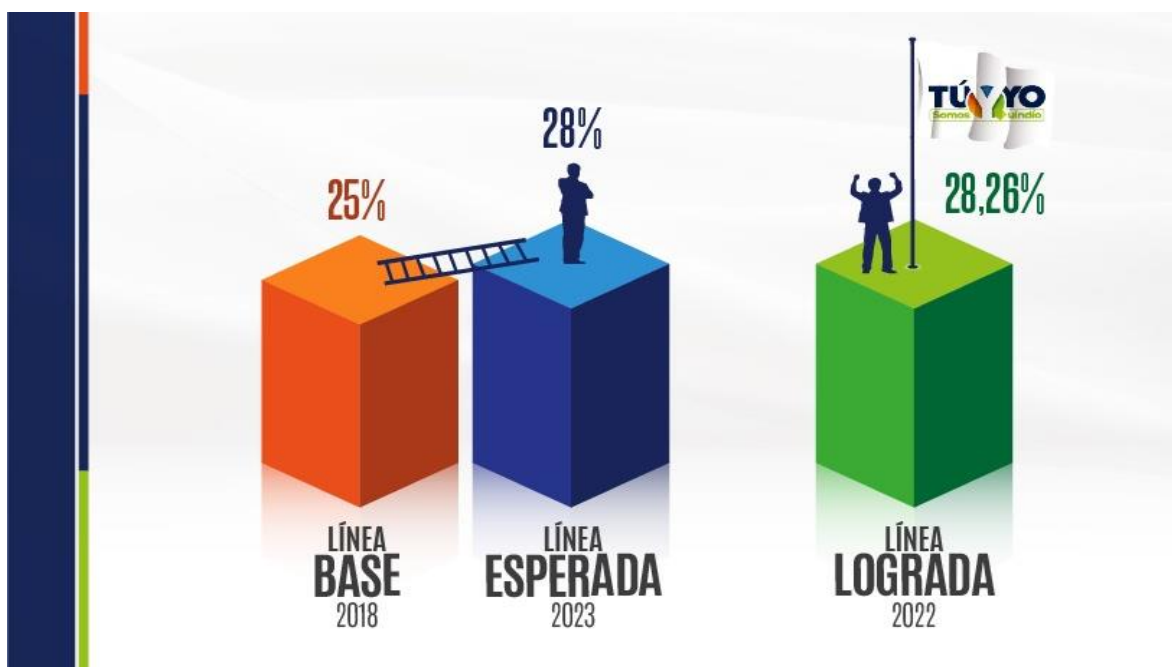


Fuente: Secretaría de Educación Departamental / ICFES

En el año 2017, se registró un 21% en el indicador porcentaje de pruebas SABER 9 Matemáticas (nivel Insuficiente). El gobierno departamental "TÚ Y YO SOMOS QUINDÍO" se propuso como objetivo del cuatrienio disminuir el indicador a 18%. Sin embargo, es importante señalar que la fuente oficial ICFES, no cuenta con información actualizada, por esta razón, se impide evaluar el nivel de cumplimiento del indicador.

Gráfica No.70 Porcentaje ecosistemas protegidos y/o en procesos de restauración en el departamento

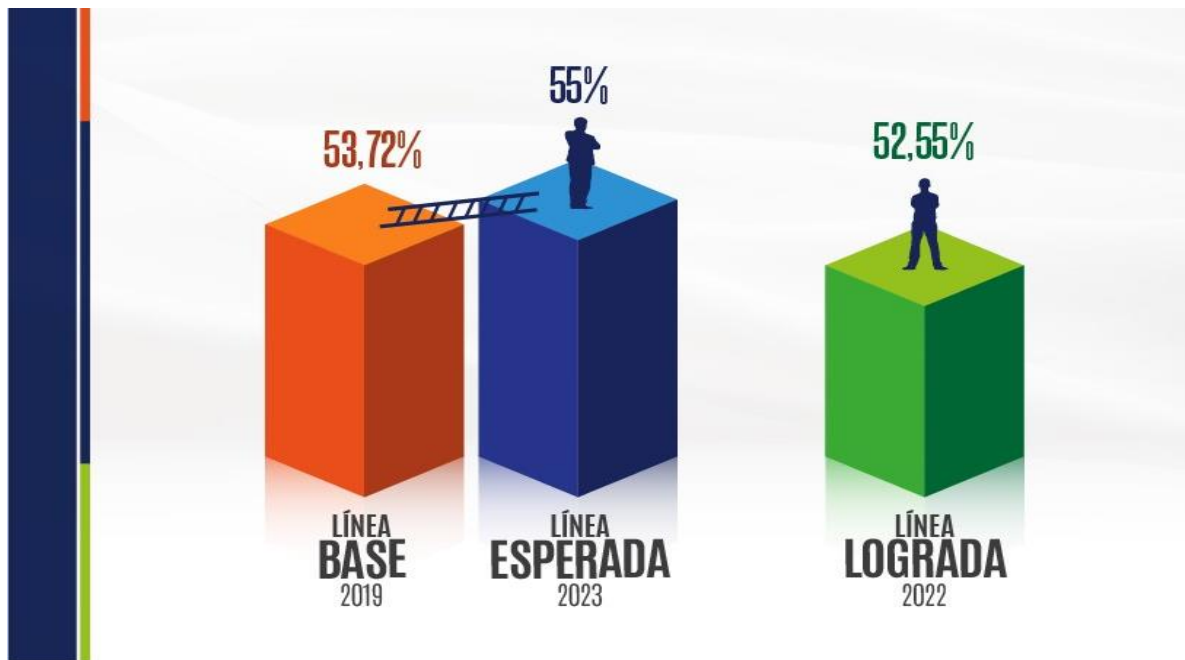
330



Fuente: IDEAM

En el año 2018, se obtuvo un 25% en el indicador porcentaje ecosistemas protegidos y/o en procesos de restauración en el departamento. El gobierno departamental "TÚ Y YO SOMOS QUINDÍO" propuso como objetivo del cuatrienio aumentar el porcentaje a 28%. No obstante, con datos oficiales al año 2022, se registró un porcentaje mayor, alcanzando un 28.26%, superando exitosamente la línea esperada.

Gráfica No.71 Porcentaje promedio de participación de ciudadanos en los eventos de elección popular.



Fuente: Registraduría Nacional del Estado Civil

En el año 2019, se obtuvo un 53.72% en el indicador porcentaje promedio de participación de ciudadanos en los eventos de elección popular. El gobierno departamental "TÚ Y YO SOMOS QUINDÍO" propuso como objetivo del cuatrienio aumentar el porcentaje a 55%. No obstante, con datos oficiales al año 2022, se registró un porcentaje inferior, alcanzando un 52.55%, limitando el cumplimiento de la línea esperada.

Gráfica No.72 Porcentaje transmisión materno -infantil del VIH.



Fuente: Secretaría de Salud Departamental / Programa VIH SIVIGLA

En el año 2018, se obtuvo un 0% en el indicador porcentaje transmisión materno - infantil del VIH. El gobierno departamental "TÚ Y YO SOMOS QUINDÍO" se propuso como objetivo del cuatrienio mantener el porcentaje en 0%. Con satisfacción, se informa que, con datos oficiales al año 2022, el indicador ha mostrado un comportamiento positivo al mantenerse en 0%, cumpliendo exitosamente con la línea esperada

Gráfica No.73 Prevalencia de niños menores de 5 años con desnutrición aguda



333

Fuente: Secretaría de Salud Departamental

En el año 2018, se obtuvo un 1.5% en la prevalencia de niños menores de 5 años con desnutrición aguda. El gobierno departamental "TÚ Y YO SOMOS QUINDÍO" se propuso como objetivo del cuatrienio disminuir la prevalencia a 1%. Con satisfacción, se informa que, con datos oficiales al año 2022, el indicador ha superado las expectativas al registrar un 0.57%, superando exitosamente la línea esperada.

Gráfica No.74 Prevalencia de VIH/SIDA en población de 15 a 49 años de edad.

334



Fuente: Secretaría de salud Departamental / SIVIGILA

En el año 2018, se obtuvo una tasa del 97.976 en la prevalencia de VIH/SIDA en población de 15 a 49 años de edad X cada 100.000 habitantes. El gobierno departamental "TÚ Y YO SOMOS QUINDÍO" se propuso como objetivo del cuatrienio mantener la tasa al 97.976 X cada 100.000 habitantes. No obstante, con datos oficiales al año 2022, se registró un dato superior, alcanzando una tasa del 99.52 X cada 100.000 habitantes, limitando el cumplimiento de la línea esperada.

Gráfica No.75 Razón de mortalidad materna (por 100.000 nacidos vivos)

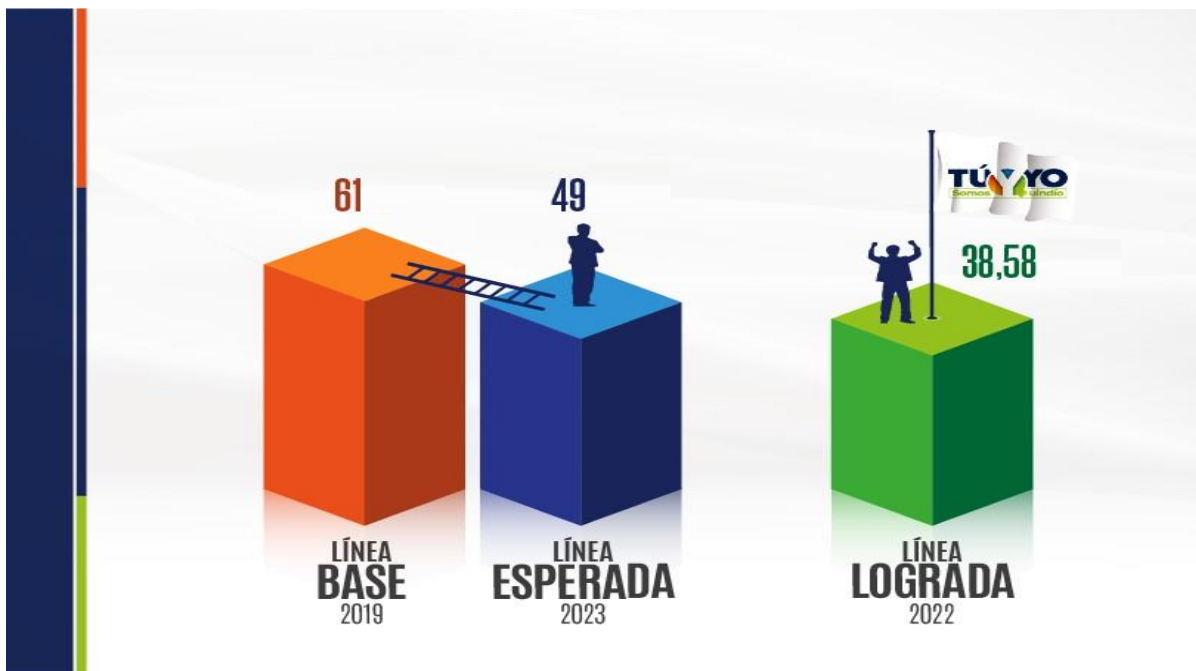


Fuente: Secretaría de salud Departamental / DANE – RUAF

En el año 2018, se obtuvo razón de mortalidad materna de cero (0) por 100.000 nacidos vivos. El gobierno departamental "TÚ Y YO SOMOS QUINDÍO" se propuso como objetivo del cuatrienio mantener la razón al cero (0) x 100.000 nacidos vivos. No obstante, con datos oficiales al año 2023, se registró un dato superior, alcanzando una razón de 35.6 por 100.000 nacidos vivos, limitando el cumplimiento de la línea esperada.

Gráfica No.76 Tasa de delitos sexuales x 100.000 habitantes.

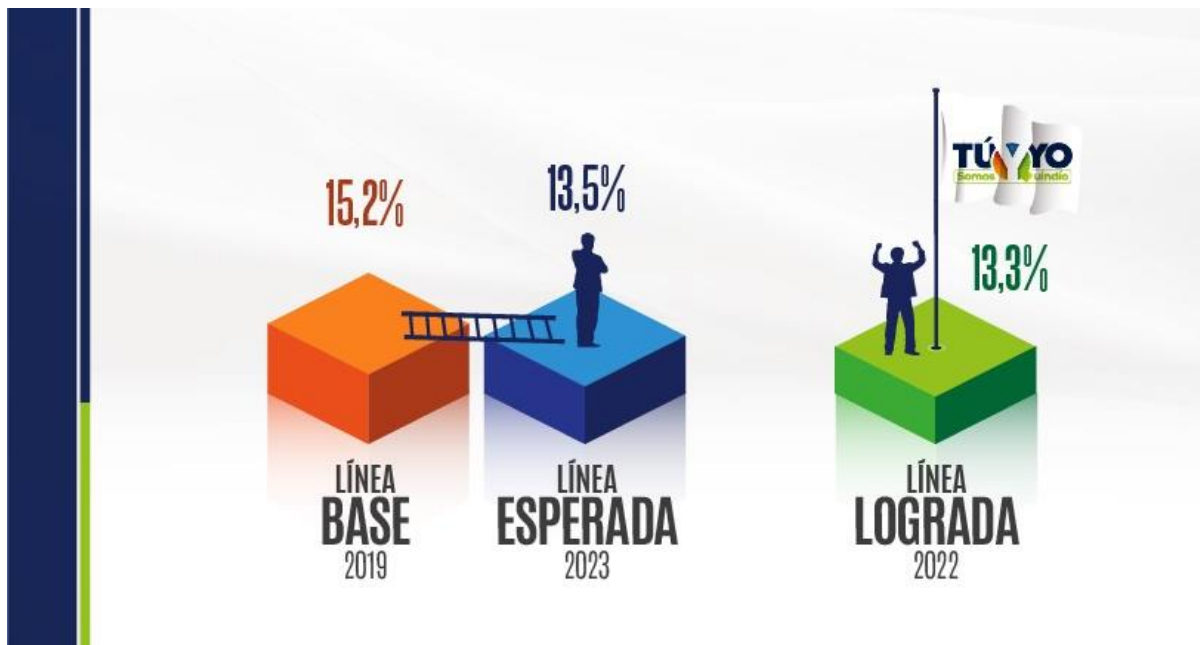
336



Fuente: Policía Nacional

En el año 2019, se obtuvo una tasa de delitos sexuales de 61 x 100.000 habitantes. El gobierno departamental "TÚ Y YO SOMOS QUINDÍO" se propuso como objetivo del cuatrienio disminuir la tasa a 49 x 100.000 habitantes. Con satisfacción, se informa que, con datos oficiales al año 2022, el indicador ha superado las expectativas al registrar una tasa de 38.58 por 100.000 nacidos vivos, superando exitosamente la línea esperada.

Gráfica No.77 Tasa de desempleo.



Fuente: Observatorio Económico del Departamento

En el año 2019, se obtuvo una tasa de desempleo del 15.2%. El Gobierno departamental "TÚ Y YO SOMOS QUINDÍO" se propuso como objetivo del cuatrienio disminuir la tasa a 13.15%. Con satisfacción, se informa que, con datos oficiales al año 2022, el indicador cumplió las expectativas al registrar una tasa de 13.3%, superando exitosamente la línea esperada.

Gráfica No.78 Tasa de mujeres de 12 a 14 años que han sido madres o están en embarazo X 100.000 habitantes en el Departamento del Quindío

338



Fuente: Secretaría de salud Departamental

En el año 2018, se obtuvo una tasa de mujeres de 12 a 14 años que han sido madres o están en embarazo del 0.21 X 100.000 habitantes en el Departamento del Quindío. El gobierno departamental "TÚ Y YO SOMOS QUINDÍO" propuso como objetivo del cuatrienio disminuir la tasa a 0.19 X 100.000 habitantes. No obstante, con datos oficiales al año 2022, se registró una tasa mayor, alcanzando un 0.73 X 100.000 habitantes, limitando el cumplimiento de la línea esperada.

Gráfica No.79 Tasa de niños, niñas y adolescentes que participan en una actividad remunerada o no x cada 100.000 habitantes en el Departamento del Quindío.

339



Fuente: SIRITI

En el año 2018, se obtuvo una tasa de niños, niñas y adolescentes que participan en una actividad remunerada o no del 0.6 x cada 100.000 habitantes en el Departamento del Quindío. El gobierno departamental "TÚ Y YO SOMOS QUINDÍO" se propuso como objetivo del cuatrienio disminuir la tasa a 0.4 x cada 100.000 habitantes. No obstante, con datos oficiales al año 2023, se registró una tasa del 0.6 x cada 100.000 habitantes, limitando el cumplimiento de la línea esperada, manteniendo la línea base.

Gráfica No.80 Tasa ajustada por edad de mortalidad asociada a cáncer de cuello uterino (por 100.000 mujeres).

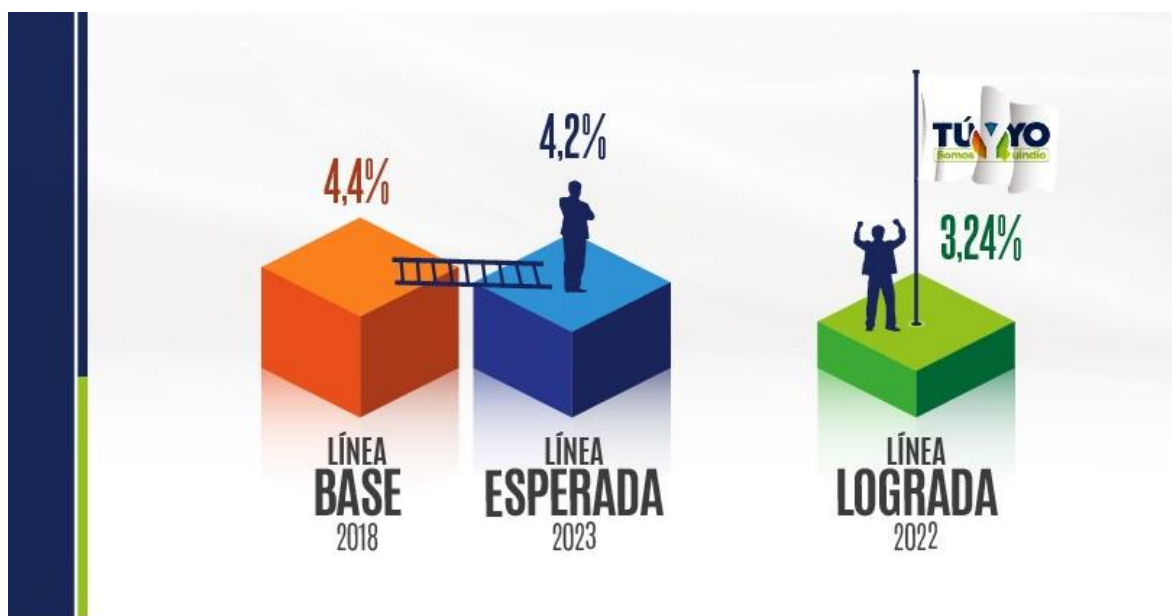
340



Fuente: Secretaría de salud Departamental / DANE – RUAF

En el año 2018, se obtuvo una tasa ajustada por edad de mortalidad asociada a cáncer de cuello uterino de 8.11 (por 100.000 mujeres). El gobierno departamental "TÚ Y YO SOMOS QUINDÍO" se propuso como objetivo del cuatrienio disminuir la tasa a 6.5 (por 100.000 mujeres). Con satisfacción se informa que con datos oficiales al 2021, el indicador ha mostrado un destacado avance al lograr una tasa de 6.5 (por 100.000 mujeres), cumpliendo con la línea esperada.

Gráfica No.81 Tasa de analfabetismo.

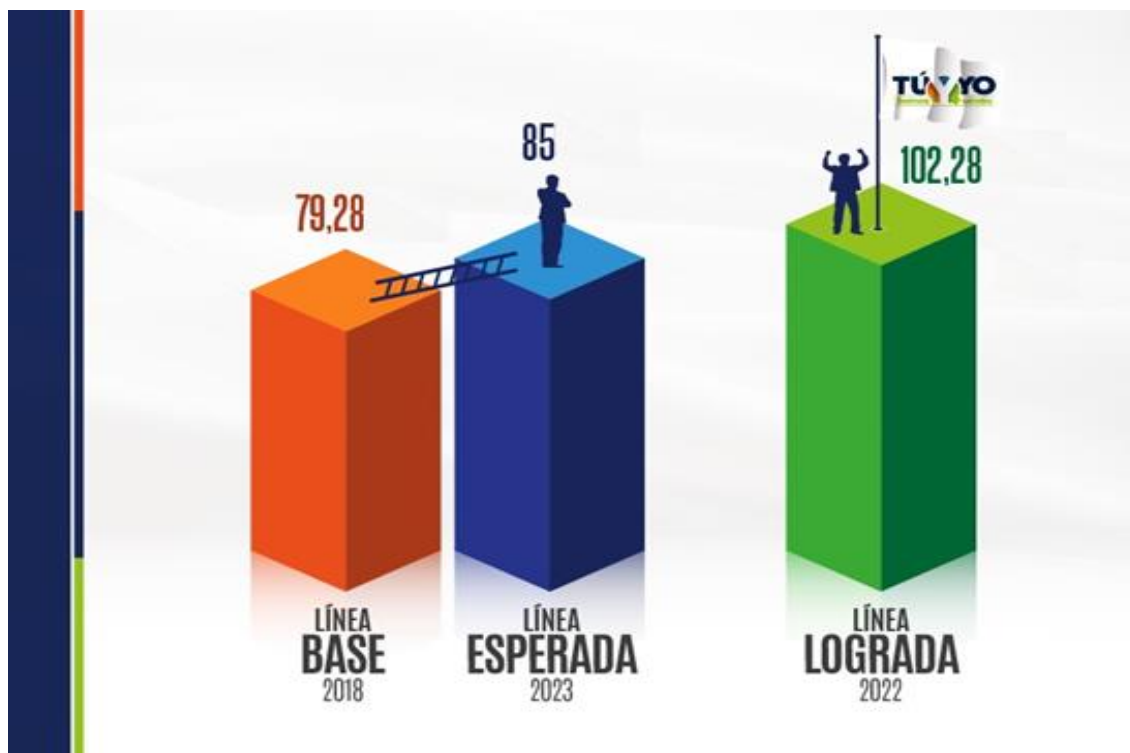


341

Fuente: Secretaría de Educación Departamental / DANE

En el año 2018, se obtuvo una tasa de analfabetismo del 4.4. El gobierno departamental "TÚ Y YO SOMOS QUINDÍO" se propuso como objetivo del cuatrienio disminuir la tasa a 4.2. Con satisfacción, se informa que, con datos oficiales al año 2022, el indicador cumplió las expectativas al registrar una tasa de 3.24, superando exitosamente la línea esperada.

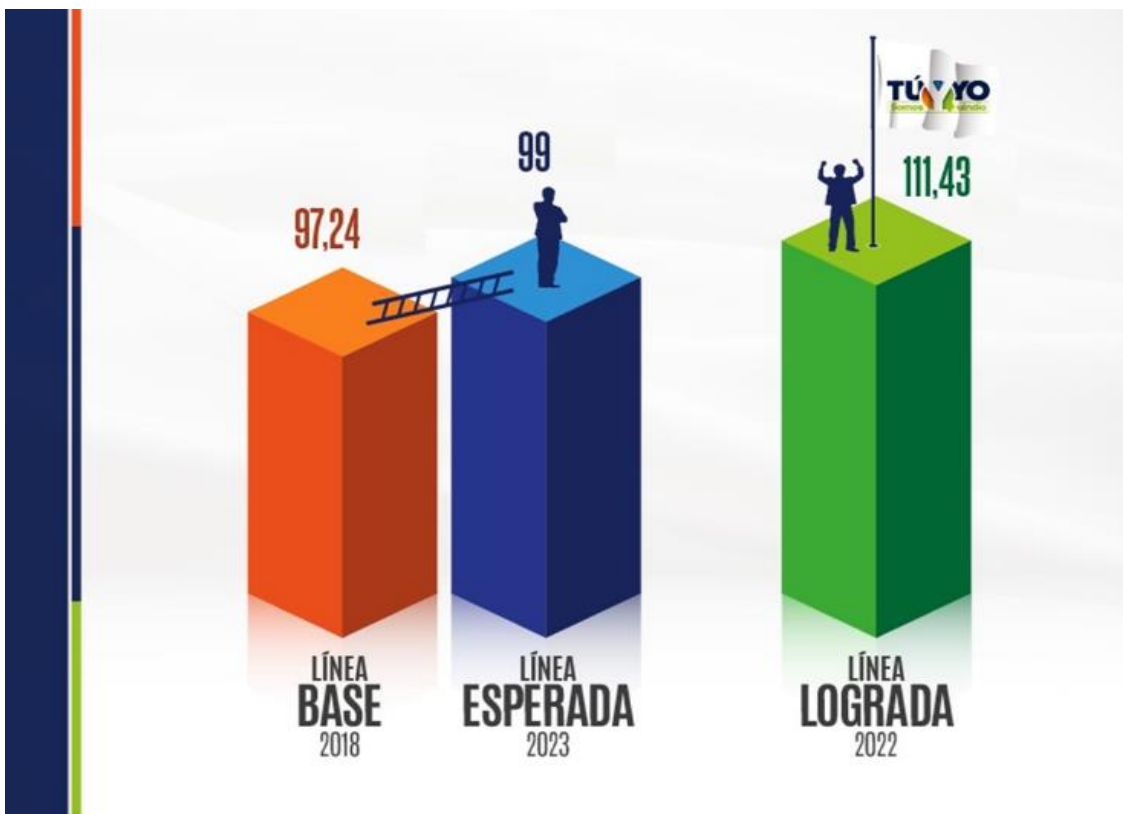
Gráfica No.82 Tasa de cobertura bruta en educación básica primaria.



Fuente: Secretaría de Educación Departamental / Ministerio de Educación Nacional.

En el año 2018, se obtuvo una tasa de cobertura bruta en educación básica primaria del 79.28. El gobierno departamental "TÚ Y YO SOMOS QUINDÍO" se propuso como objetivo del cuatrienio aumentar la tasa a 85. Con satisfacción, se informa que, con datos oficiales al año 2022, el indicador cumplió las expectativas al registrar una tasa de 102.28, superando exitosamente la línea esperada.

Gráfica No.83 Tasa de cobertura bruta en educación básica secundaria

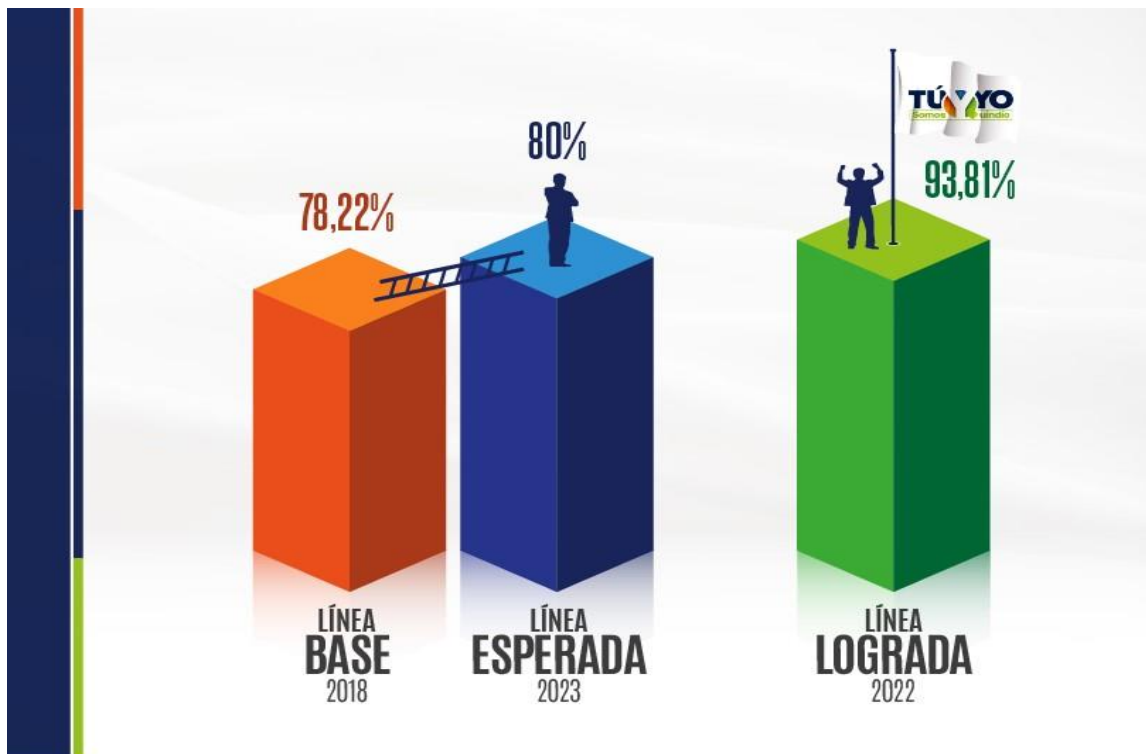


343

Fuente: Secretaría de Educación Departamental / Ministerio de Educación Nacional.

En el año 2018, se obtuvo una tasa de cobertura bruta en educación básica secundaria del 97.24. El gobierno departamental "TÚ Y YO SOMOS QUINDÍO" se propuso como objetivo del cuatrienio aumentar la tasa a 99. Con satisfacción, se informa que, con datos oficiales al año 2022, el indicador cumplió las expectativas al registrar una tasa de 111.43, superando exitosamente la línea esperada.

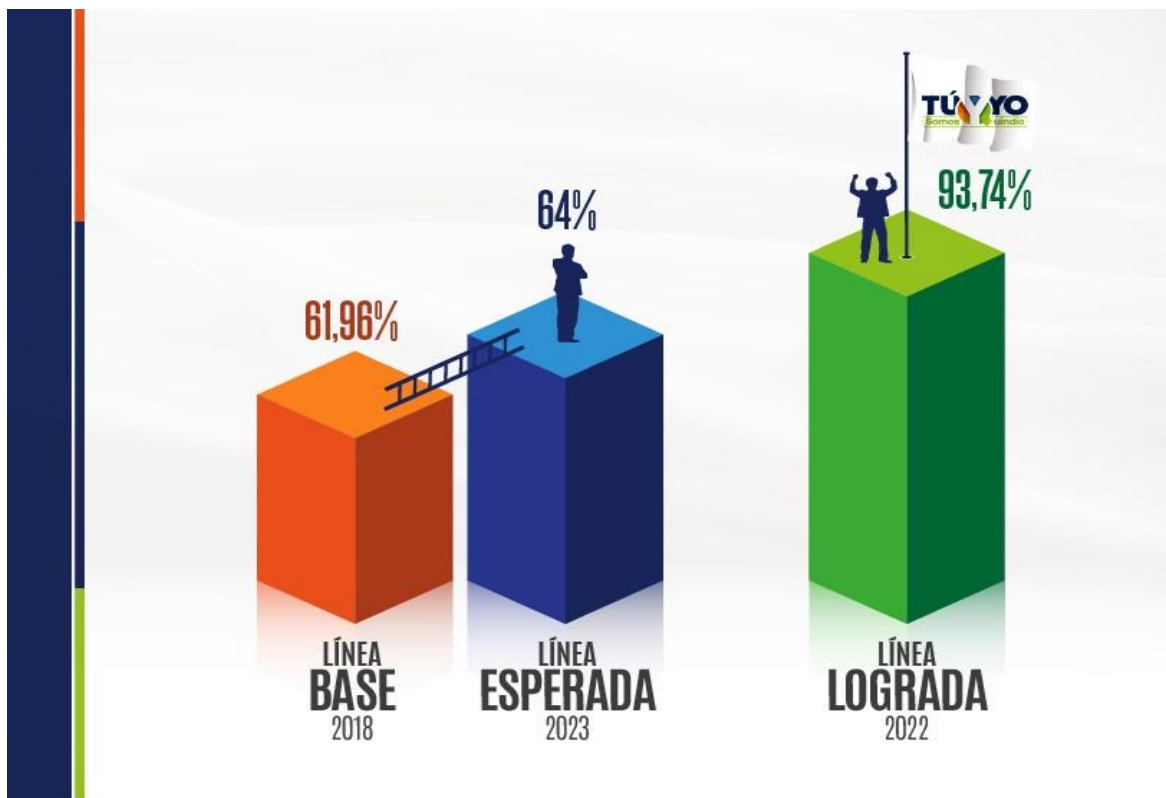
Gráfica No.84 Tasa de cobertura bruta en educación media.



Fuente: Secretaría de Educación Departamental / Ministerio de Educación Nacional

En el año 2018, se obtuvo una tasa de cobertura bruta en educación media del 78.22%. El gobierno departamental "TÚ Y YO SOMOS QUINDÍO" se propuso como objetivo del cuatrienio aumentar la tasa a 80%. Con satisfacción, se informa que, con datos oficiales al año 2022, el indicador cumplió las expectativas al registrar una tasa de 93.81%, superando exitosamente la línea esperada.

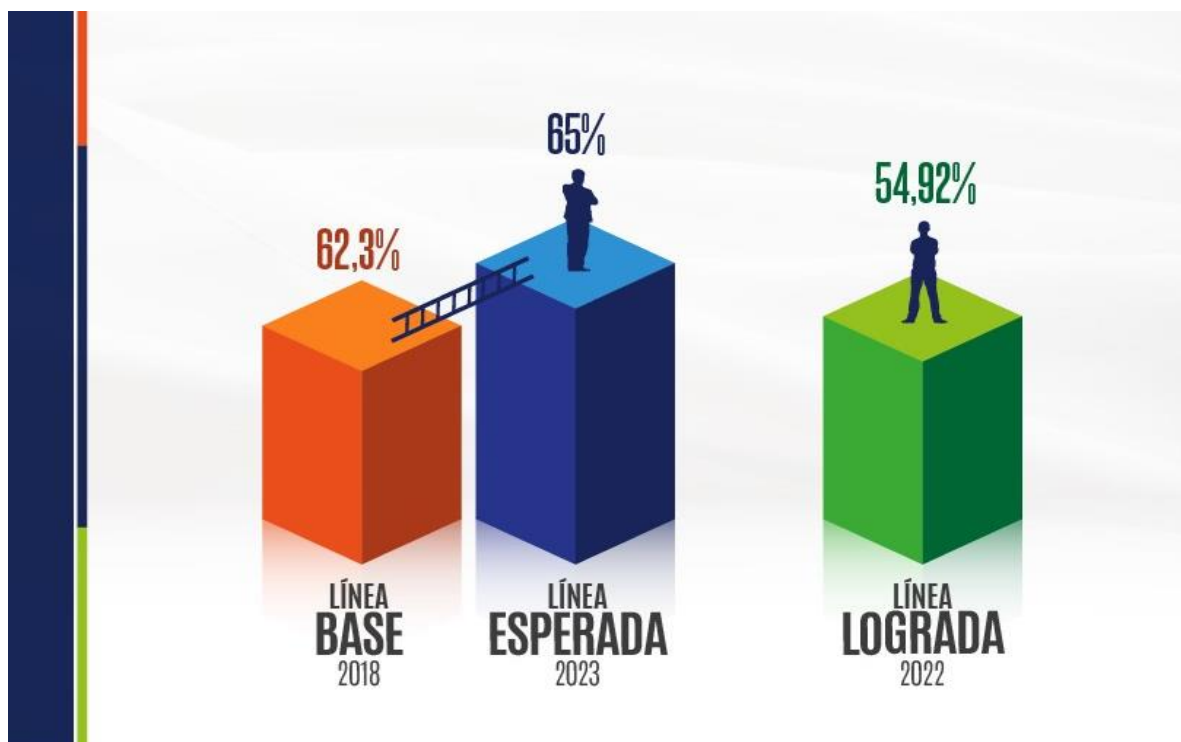
Gráfica No.85 Tasa de cobertura bruta en transición.



Fuente: Secretaría de Educación Departamental / Ministerio de Educación Nacional

En el año 2018, se obtuvo una tasa de cobertura bruta en transición del 61.96%. El gobierno departamental "TÚ Y YO SOMOS QUINDÍO" se propuso como objetivo del cuatrienio aumentar la tasa a 64%. Con satisfacción, se informa que, con datos oficiales al año 2022, el indicador cumplió las expectativas al registrar una tasa de 93.74%, superando exitosamente la línea esperada.

Gráfica No.86 Tasa de cobertura en educación superior.



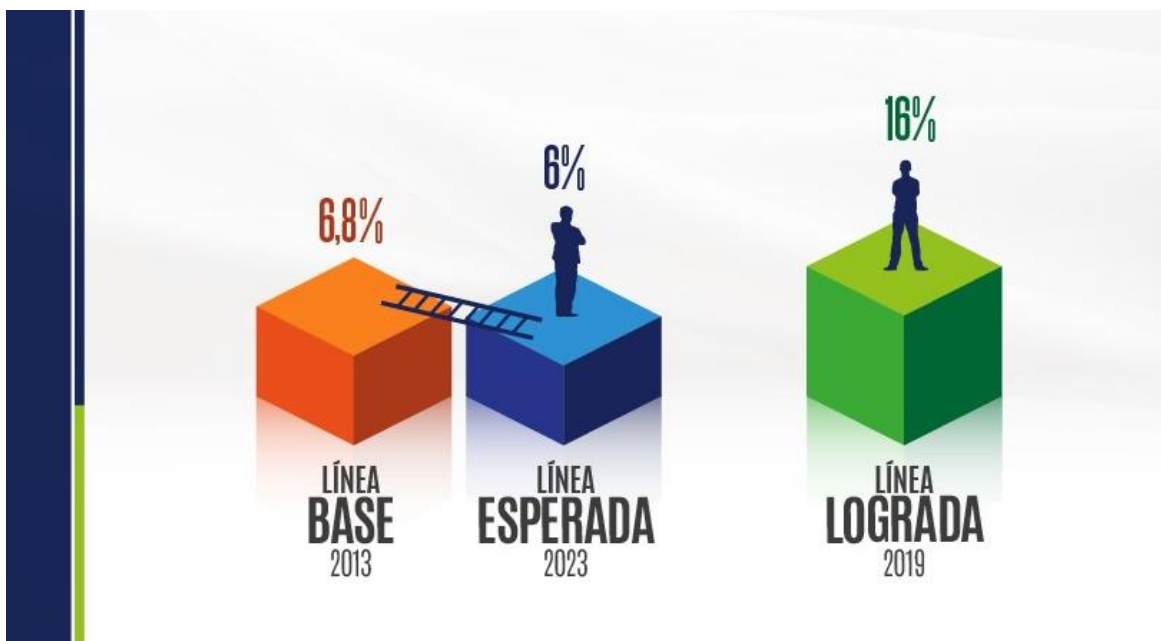
346

Fuente: Ministerio de Educación Nacional/SNIES

En el año 2018, se obtuvo tasa de cobertura en educación superior del 62.3. El gobierno departamental "TÚ Y YO SOMOS QUINDÍO" se propuso como objetivo del cuatrienio aumentar la tasa a 65%. No obstante, con datos oficiales al año 2022, se registró un dato inferior, alcanzando un 54.92%, limitando el cumplimiento de la línea esperada.

Gráfica No.87 Tasa de consumo de sustancias psicoactivas x 100.000 habitantes en el Departamento del Quindío.

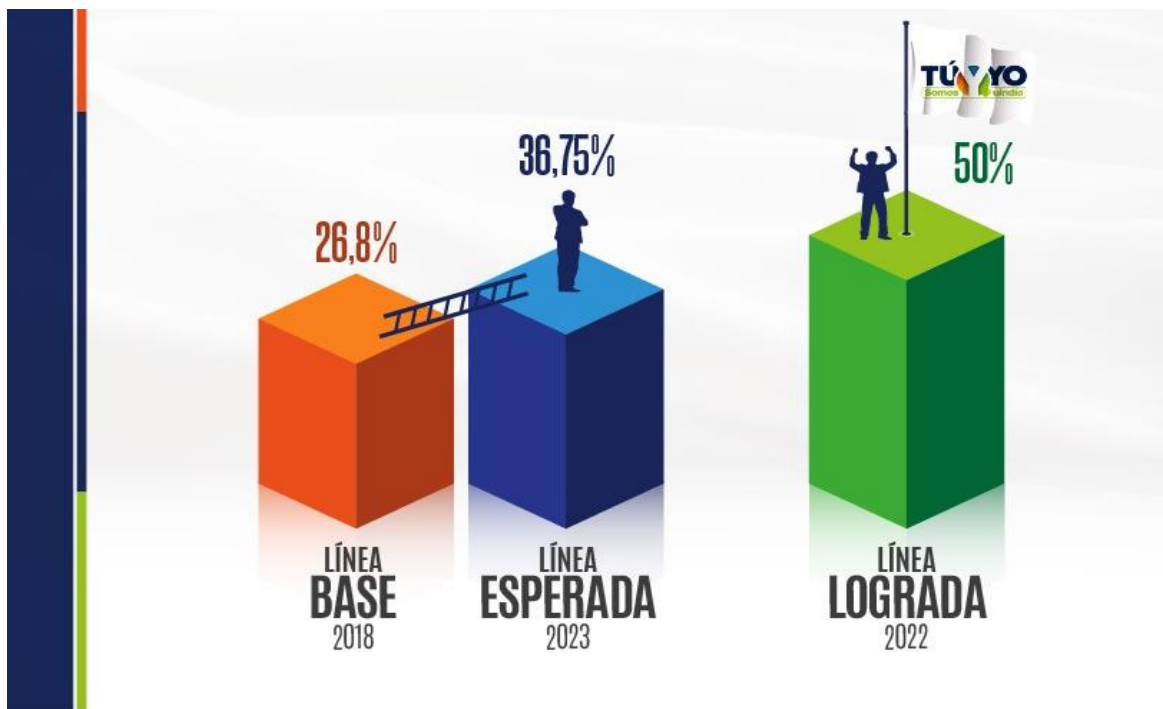
347



Fuente: Observatorio de Drogas de Colombia.

En el año 2013, se obtuvo una tasa de consumo de sustancias psicoactivas del 6.8 x 100.000 habitantes en el Departamento del Quindío. El gobierno departamental "TÚ Y YO SOMOS QUINDÍO" propuso como objetivo del cuatrienio disminuir la tasa a 6 X 100.000 habitantes. No obstante, con datos oficiales disponibles al año 2019, se registró una tasa mayor, alcanzando un 16 X 100.000 habitantes, limitando el cumplimiento de la línea esperada

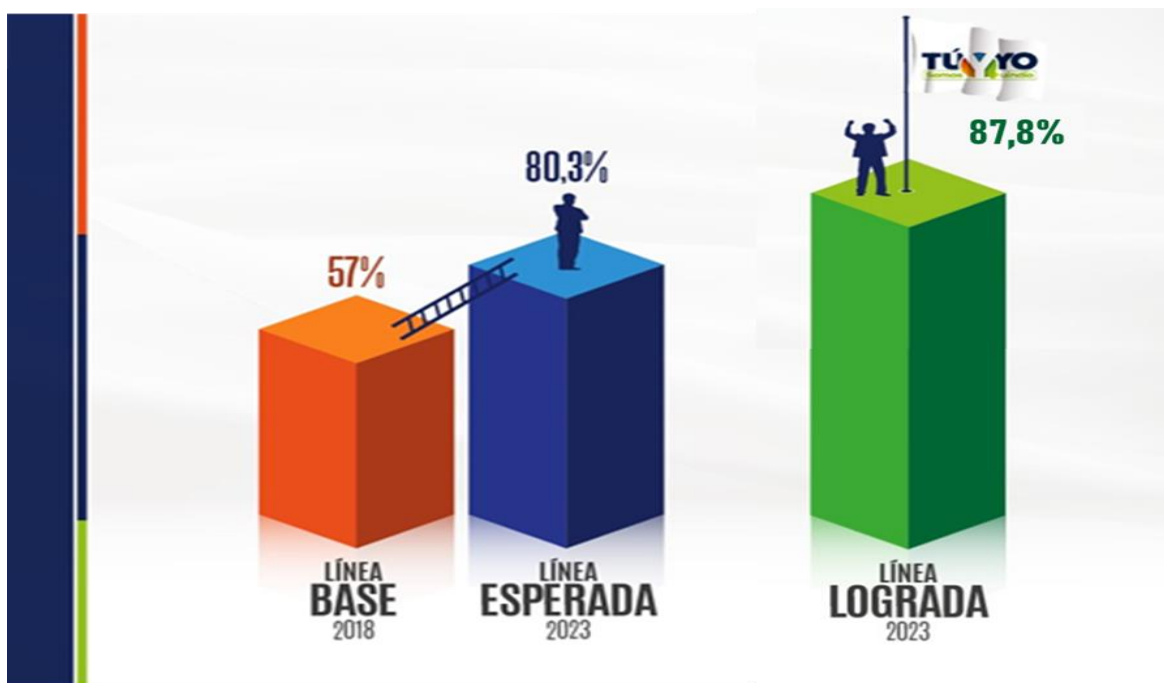
Gráfica No.88 Tasa de crecimiento de empresas en el sector productivo transformadas digitalmente



Fuente: Observatorio TIC Cámara de Comercio Armenia

En el año 2018, se obtuvo una tasa de crecimiento de empresas en el sector productivo transformadas digitalmente del 26.8. El gobierno departamental "TÚ Y YO SOMOS QUINDÍO" se propuso como objetivo del cuatrienio aumentar la tasa a 36.75. Con satisfacción, se informa que, con datos oficiales al año 2022, el indicador cumplió las expectativas al registrar una tasa de 50, superando exitosamente la línea esperada.

Gráfica No.89 Tasa de crecimiento de puntos de acceso a internet gratis

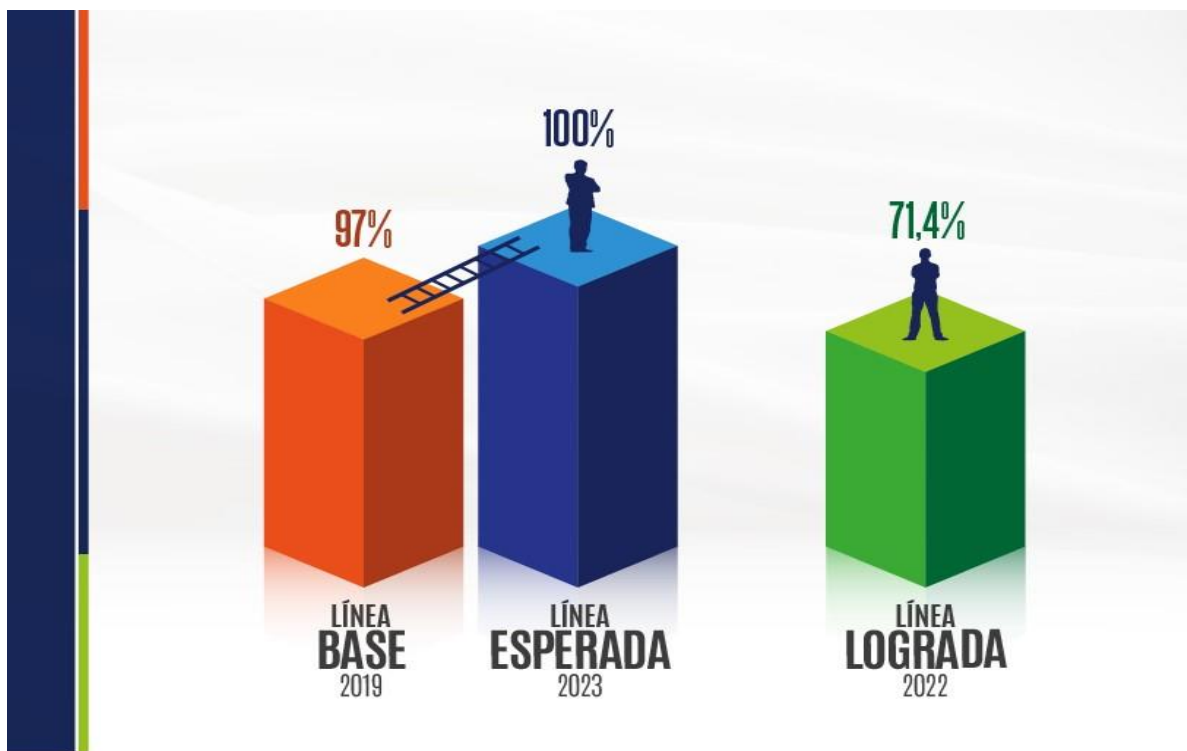


Fuente: Secretaría TIC Departamental

En el año 2019, se obtuvo una tasa de crecimiento de puntos de acceso a internet gratis del 57%. El gobierno departamental "TÚ Y YO SOMOS QUINDÍO" se propuso como objetivo del cuatrienio aumentar la tasa a 80.3. Con satisfacción, se informa que, con datos oficiales al año 2023, el indicador cumplió las expectativas al registrar una tasa de 87,8% superando exitosamente la línea esperada.

Gráfica No.90 Tasa de cumplimiento al Plan Biocultura -protección del patrimonio y del PCC

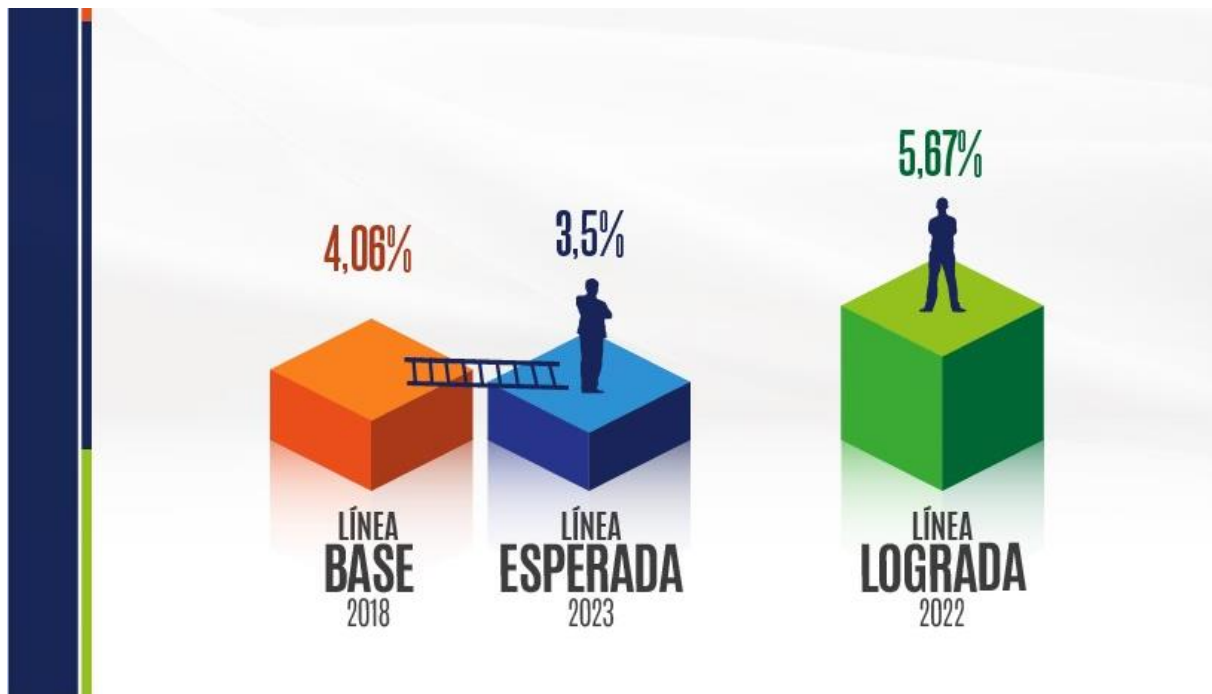
350



Fuente: Secretaría de Cultura Departamental

En el año 2019, se obtuvo tasa de cumplimiento al Plan Biocultura -protección del patrimonio y del PCC del 97%. El gobierno departamental "TÚ Y YO SOMOS QUINDÍO" se propuso como objetivo del cuatrienio aumentar la tasa a 100%. No obstante, con datos oficiales al año 2022, se registró un dato inferior, alcanzando un 71.4%, limitando el cumplimiento de la línea esperada.

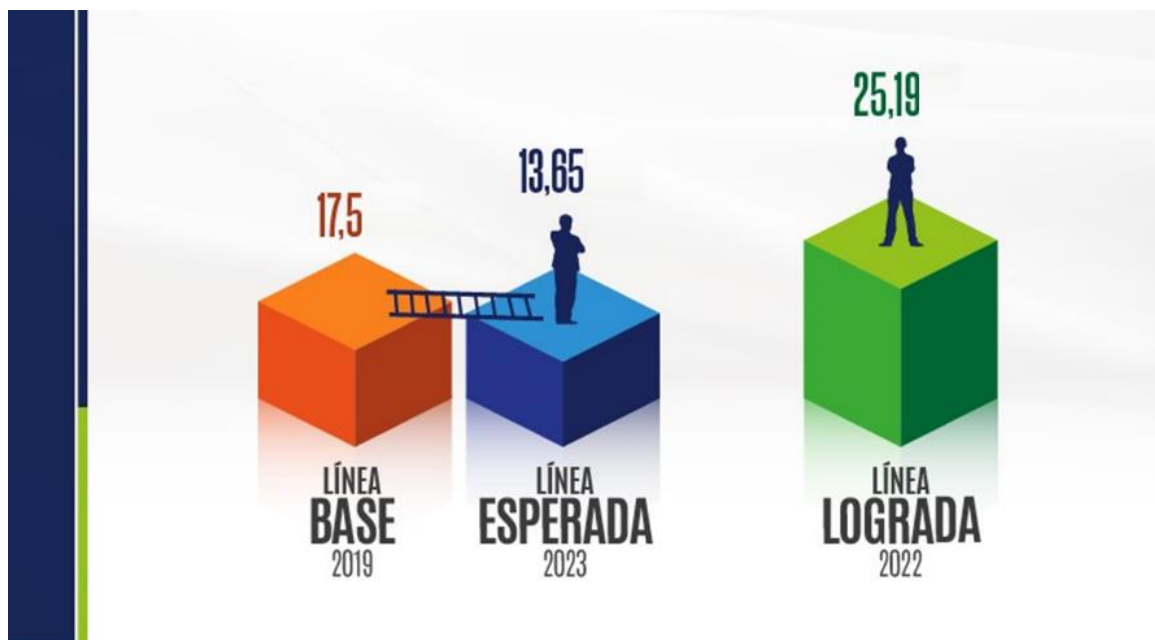
Gráfica No.91 Tasa de deserción escolar intra-anual.



Fuente: Ministerio de Educación Nacional

En el año 2018, se obtuvo una tasa de deserción escolar intra-anual del 4.06. El gobierno departamental "TÚ Y YO SOMOS QUINDÍO" propuso como objetivo del cuatrienio disminuir la tasa a 3.5. No obstante, con datos oficiales al año 2022, se registró una tasa mayor, alcanzando una tasa del 5.67, limitando el cumplimiento de la línea esperada.

Gráfica No.92 Tasa de fallecidos por siniestros viales por cada 100 habitantes.



352

Fuente: Agencia Nacional de Seguridad Vial

En el año 2018, se obtuvo una tasa de homicidio del 17.5 por cada 100 habitantes. El gobierno departamental "TÚ Y YO SOMOS QUINDÍO" propuso como objetivo del cuatrienio disminuir la tasa a 13.65 por cada 100 habitantes. No obstante, con datos oficiales al año 2022, se registró un dato mayor, alcanzando una tasa del 25.19 por cada 100 habitantes, limitando el cumplimiento de la línea esperada.


Gráfica No.93 Tasa de homicidio por cada 100.000 habitantes



Fuente: Policía Nacional.

En el año 2019, se obtuvo una tasa de homicidio de 33.13 por cada 100.000 habitantes. El gobierno departamental "TÚ Y YO SOMOS QUINDÍO" se propuso como objetivo del cuatrienio disminuir la tasa 29 por cada 100.000 habitantes. Con satisfacción, se informa que, con datos oficiales al año 2022, el indicador cumplió las expectativas al registrar una tasa de 28.22 por cada 100.000 habitantes, superando exitosamente la línea esperada.

Gráfica No.94 Tasa de hurto a comercio por cada 100.000 habitantes.

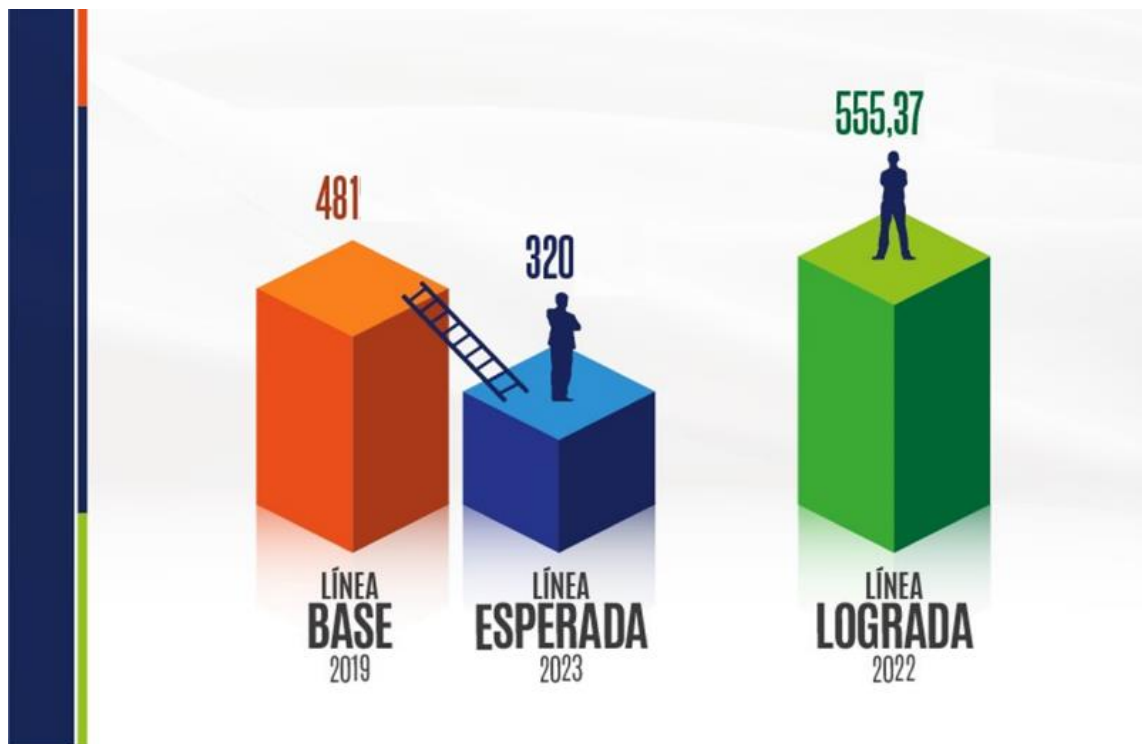


354

Fuente: Policía Nacional.

En el año 2019, se obtuvo una tasa de hurto a comercio de 146 por cada 100.000 habitantes. El gobierno departamental "TÚ Y YO SOMOS QUINDÍO" planteó como objetivo del cuatrienio disminuir la tasa a 125 por cada 100.000 habitantes. No obstante, de acuerdo con la última información proporcionada por la fuente oficial, con corte al 2022, se registró una tasa del 135.05 por cada 100.000 habitantes. Es importante destacar que se ha logrado una notable disminución en comparación con la línea de base. Si bien no se alcanzó la línea esperada, se estuvo muy cerca de lograrla.

Gráfica No.95 Tasa de hurto a personas por cada 100.000 habitantes.



355

Fuente: Policía Nacional

En el año 2019, se obtuvo una tasa de hurto a personas de 481 por cada 100.000 habitantes. El gobierno departamental "TÚ Y YO SOMOS QUINDÍO" propuso como objetivo del cuatrienio disminuir la tasa a 320 por cada 100.000 habitantes. No obstante, con datos oficiales al año 2022, se registró un dato mayor, alcanzando una tasa del 555.37 por cada 100.000 habitantes, limitando el cumplimiento de la línea esperada.

Gráfica No.96 Tasa de hurto a residencias por cada 100.000 habitantes.

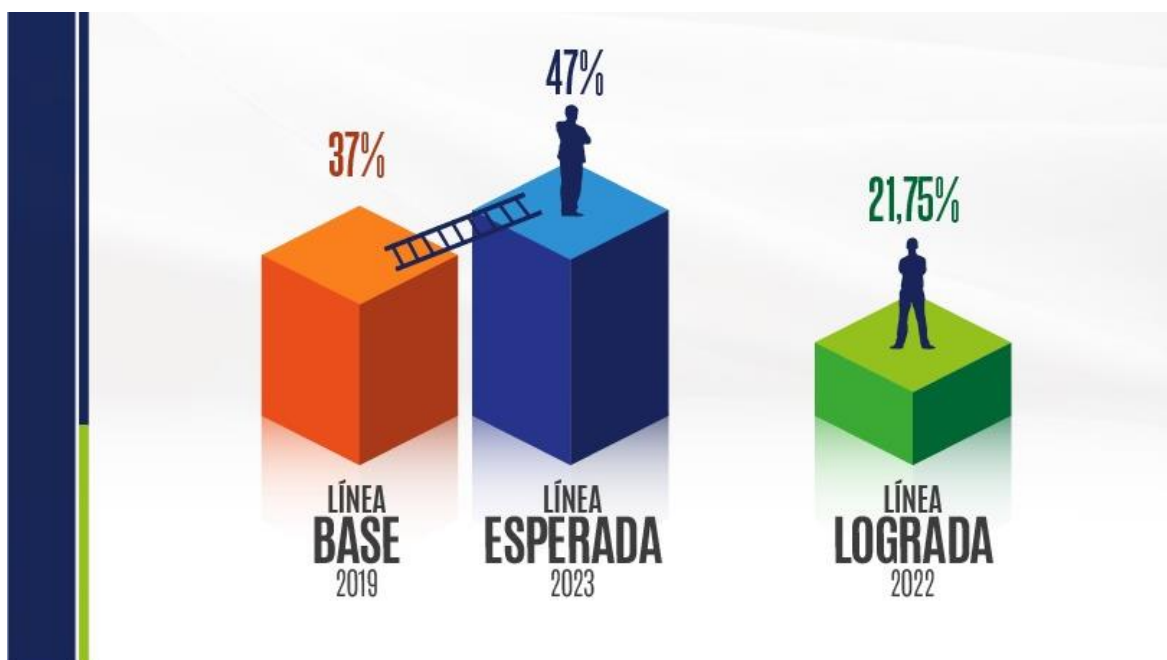


Fuente: Policía Nacional

En el año 2019, se obtuvo una tasa de hurto a residencias de 171 por cada 100.000 habitantes. El gobierno departamental "TÚ Y YO SOMOS QUINDÍO" planteó como objetivo del cuatrienio disminuir la tasa a 140 por cada 100.000 habitantes. Con satisfacción, se informa que, con datos oficiales al año 2022, el indicador cumplió las expectativas al registrar una tasa de 105.04 por cada 100.000 habitantes, superando exitosamente la línea esperada.

Gráfica No.97 Tasa de lectura en el departamento

357

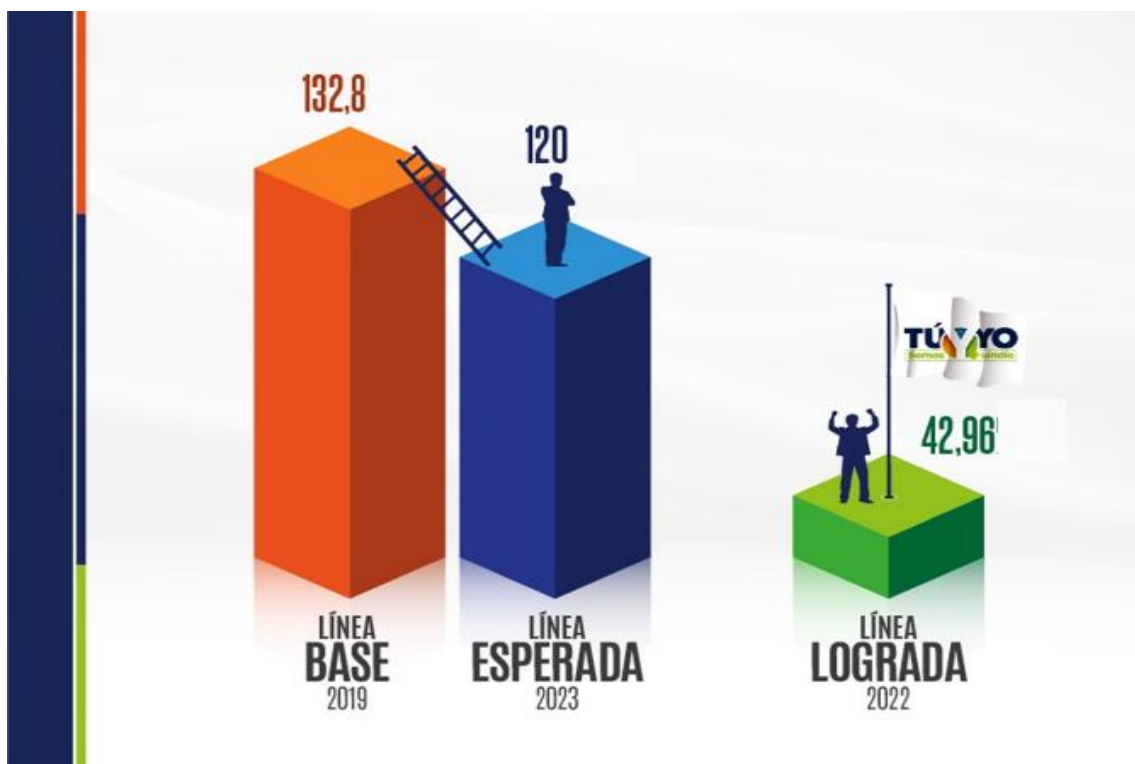


Fuente: Secretaría de cultura Departamental

En el año 2019, se obtuvo tasa de lectura en el departamento del 37%. El gobierno departamental "TÚ Y YO SOMOS QUINDÍO" se propuso como objetivo del cuatrienio aumentar la tasa 47%. No obstante, con datos oficiales al año 2022, se registró un porcentaje inferior, alcanzando una tasa del 21,75%, limitando el cumplimiento de la línea esperada. Es importante destacar que la participación ciudadana en los eventos culturales se vio condicionada por la pandemia de COVID-19, lo que explica el porcentaje por debajo de la meta prevista.

Gráfica No.98 Tasa de lesionados por siniestros viales por cada 100 habitantes.

358



Fuente: Agencia Nacional de Seguridad Vial

En el año 2019, se obtuvo una tasa de lesionados por siniestros viales de 132.8 por cada 100 habitantes. El gobierno departamental "TÚ Y YO SOMOS QUINDÍO" planteó como objetivo del cuatrienio disminuir la tasa a 120 por cada 100.000 habitantes. Con satisfacción, se informa que, con datos oficiales al año 2022, el indicador cumplió las expectativas al registrar una tasa de 42.96 por cada 100.000 habitantes, superando exitosamente la línea esperada.

Gráfica No.99 Tasa de mortalidad asociada a VIH/SIDA

359



Fuente: Secretaría de Salud Departamental / CAC (cuenta de alto costo)

En el año 2018, se obtuvo una tasa de mortalidad asociada a VIH/SIDA de 13.3. El gobierno departamental "TÚ Y YO SOMOS QUINDÍO" planteó como objetivo del cuatrienio disminuir la tasa a 13. Con satisfacción, se informa que, con datos oficiales al año 2022, el indicador cumplió las expectativas al registrar una tasa de 10, superando exitosamente la línea esperada.

Gráfica No.100 Tasa de mortalidad en menores de 1 año (por 1000 nacidos vivos).

360



Fuente: Secretaría de salud Departamental / DANE - RUAF

En el año 2018, se obtuvo una tasa de mortalidad en menores de 1 año de 11.21 (por 1000 nacidos vivos). El gobierno departamental "TÚ Y YO SOMOS QUINDÍO" planteó como objetivo del cuatrienio disminuir la tasa a 11 (por 1000 nacidos vivos). Con satisfacción, se informa que, con datos oficiales al año 2023, el indicador cumplió las expectativas al registrar una tasa de 7.5 (por 1000 nacidos vivos), superando la línea esperada.

Gráfica No.101 Tasa de mujeres de 10 a 14 años que han sido madres o están en embarazo.

361

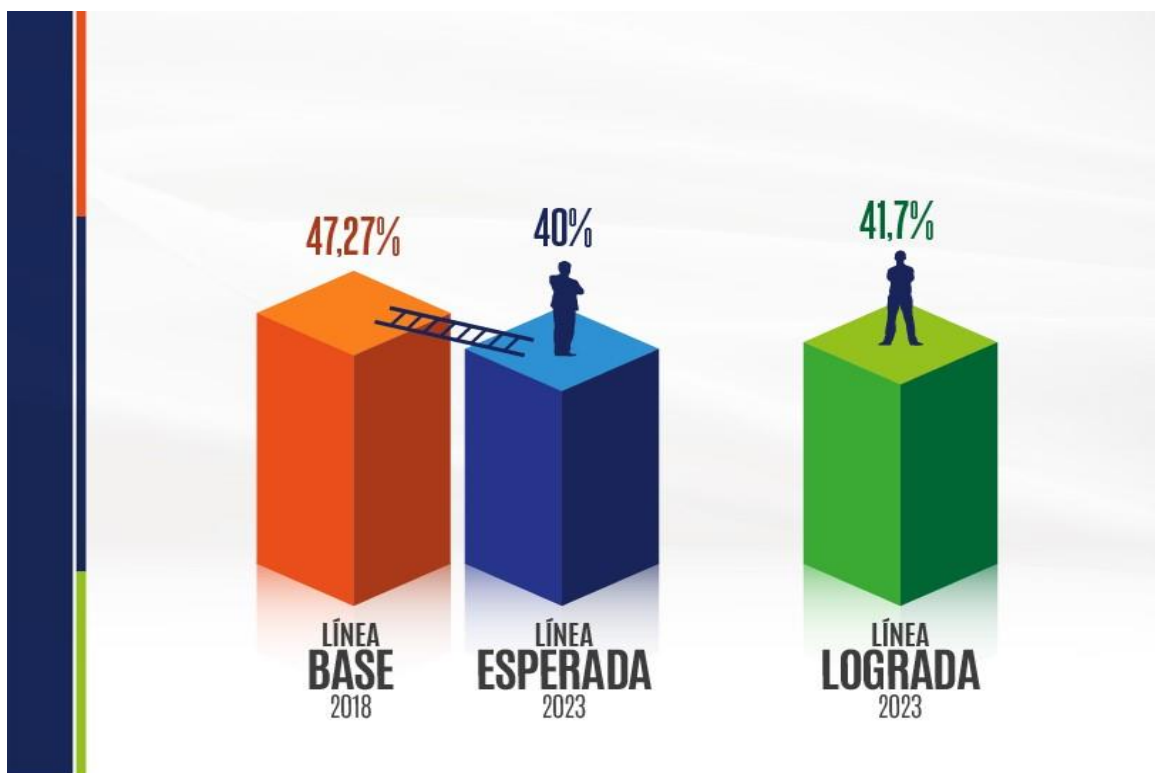


Fuente: Secretaría de salud Departamental / DANE - RUAF

En el año 2018, se obtuvo una tasa de mujeres de 10 a 14 años que han sido madres o están en embarazo de 2.06. El gobierno departamental "TÚ Y YO SOMOS QUINDÍO" planteó como objetivo del cuatrienio disminuir la tasa a 2. Con satisfacción, se informa que, con datos oficiales al año 2023, el indicador cumplió las expectativas al registrar una tasa de 1.4, superando la línea esperada.

Gráfica No.102 Tasa de mujeres de 15 a 19 años que han sido madres o están en embarazo

362



Fuente: Secretaría de salud Departamental / DANE – RUAF

En el año 2018, se obtuvo una tasa de mujeres de 15 a 19 años que han sido madres o están en embarazo del 47.27%. El gobierno departamental "TÚ Y YO SOMOS QUINDÍO" planteó como objetivo del cuatrienio disminuir la tasa a 40%. No obstante, de acuerdo con la última información proporcionada por la fuente oficial, con corte al 2023, se registró una tasa del 41.7%. Es importante destacar que se ha logrado una notable disminución en comparación con la línea de base. Si bien no se alcanzó la línea esperada, se estuvo muy cerca de lograrla.

Gráfica No.103 Tasa de niños, niñas y adolescentes víctimas de violencia sexual x 100.000 habitantes en el Departamento del Quindío.

363

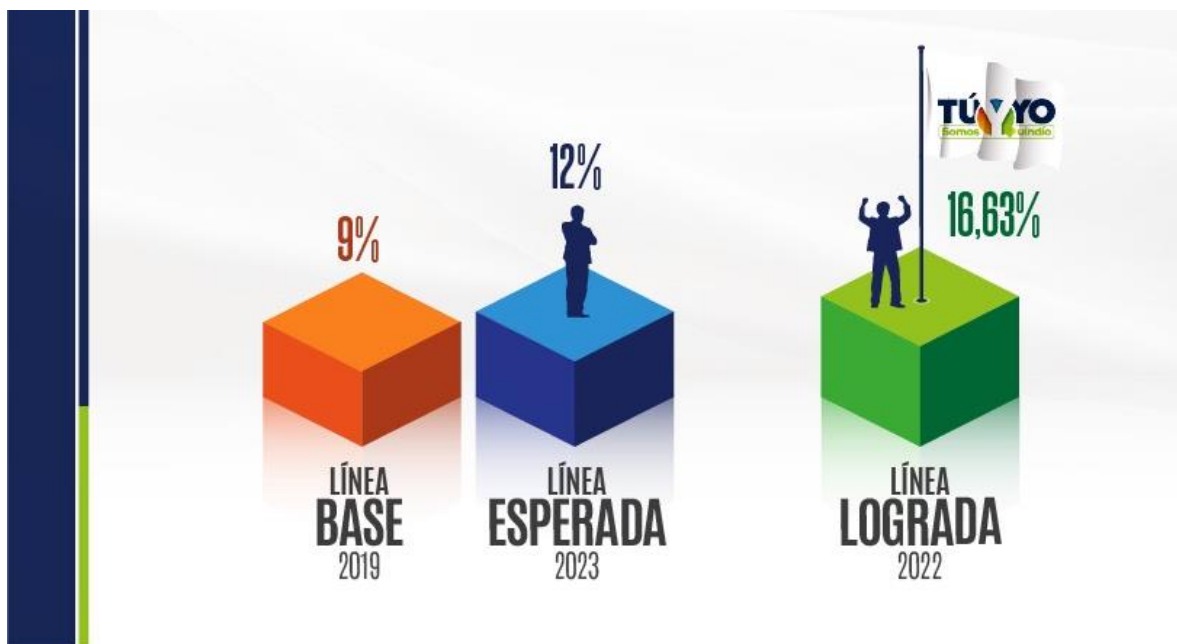


Fuente: Secretaría de Familia / (SUIN).

En el año 2018, se obtuvo una tasa de niños, niñas y adolescentes víctimas de violencia sexual de 0.72 x 100.000 habitantes en el Departamento del Quindío. El gobierno departamental "TÚ Y YO SOMOS QUINDÍO" planteó como objetivo del cuatrienio disminuir la tasa a 0.48 x 100.000 habitantes. Con satisfacción, se informa que, con datos oficiales al año 2023, el indicador cumplió las expectativas al registrar una tasa de 0 x 100.000 habitantes superando la línea esperada.

Gráfica No.104 Tasa de participación en procesos y actividades artísticas y culturales

364

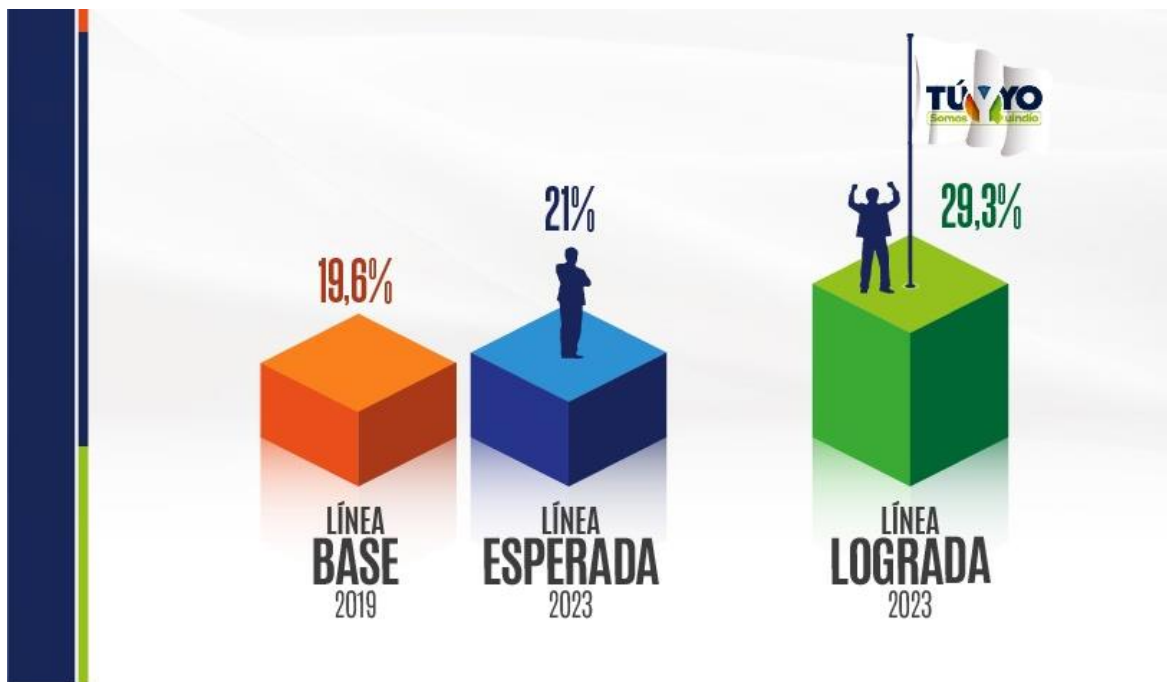


Fuente: Secretaría de Cultura Departamental

En el año 2019, se obtuvo una tasa de participación en procesos y actividades artísticas y culturales del 9%. El gobierno departamental "TÚ Y YO SOMOS QUINDÍO" se propuso como objetivo del cuatrienio aumentar la tasa a 12%. Con satisfacción, se informa que, con datos oficiales al año 2022, el indicador cumplió las expectativas al registrar una tasa de 16.63%, superando exitosamente la línea esperada.

Gráfica No.105 Tasa de participación femenina en cargos de elección popular en el Departamento del Quindío.

365




Fuente: Registraduría Nacional del Estado Civil.

En el año 2019, se obtuvo una tasa de participación femenina en cargos de elección popular en el Departamento del Quindío del 19.6%. El gobierno departamental "TÚ Y YO SOMOS QUINDÍO" se propuso como objetivo del cuatrienio aumentar la tasa a 21%. Con satisfacción, se informa que, con datos oficiales al año 2023, el indicador cumplió las expectativas al registrar una tasa de 29.3%, superando exitosamente la línea esperada.

Gráfica No.106 Tasa de planes de vida de los cabildos indígenas construidos e implementados

366

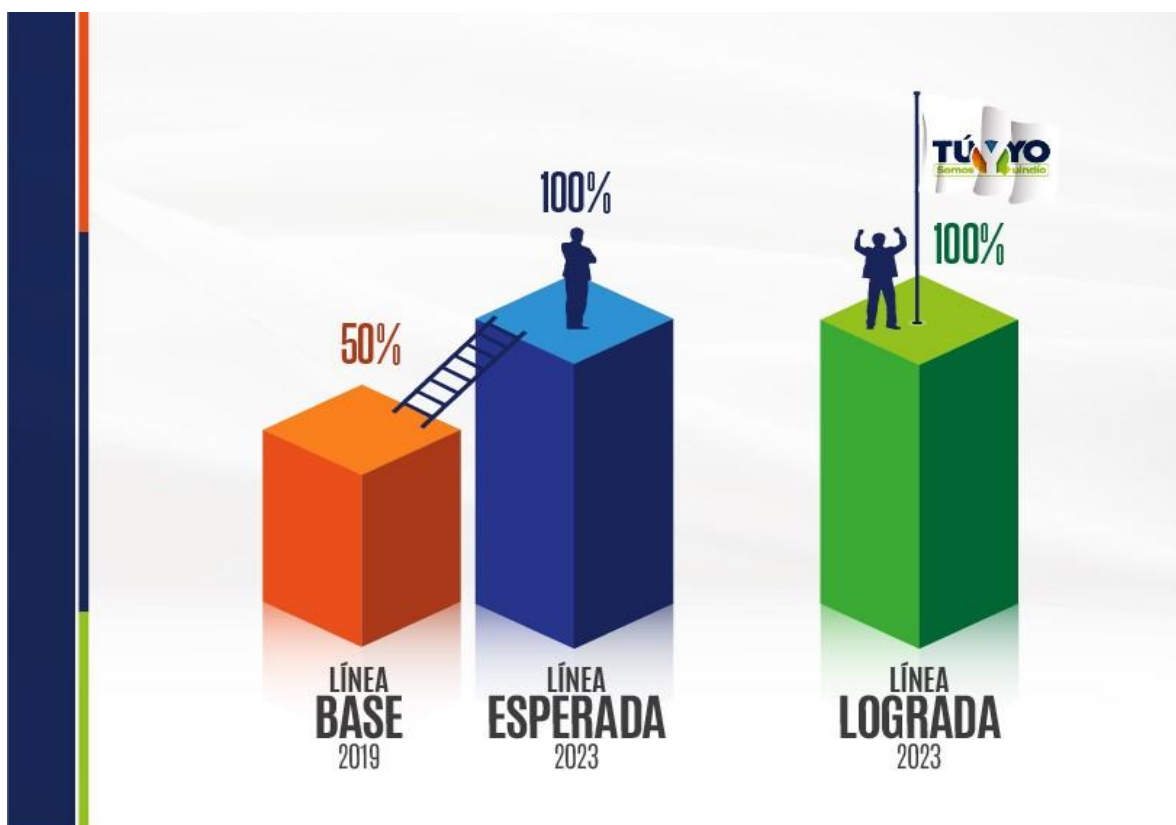


Fuente: Secretaría de Familia Departamental

En el año 2019, se registró una limitada disponibilidad de datos sobre tasa de planes de vida de los cabildos indígenas construidos e implementados. No obstante, el gobierno departamental "TÚ Y YO SOMOS QUINDÍO" se propuso como objetivo del cuatrienio aumentar la tasa a 40%. Con satisfacción, se informa que, con datos oficiales al año 2023, el indicador cumplió las expectativas al registrar una tasa de 100%, superando exitosamente la línea esperada.

Gráfica No.107 Tasa de planes de vida de los resguardos indígenas construidos e implementados.

367

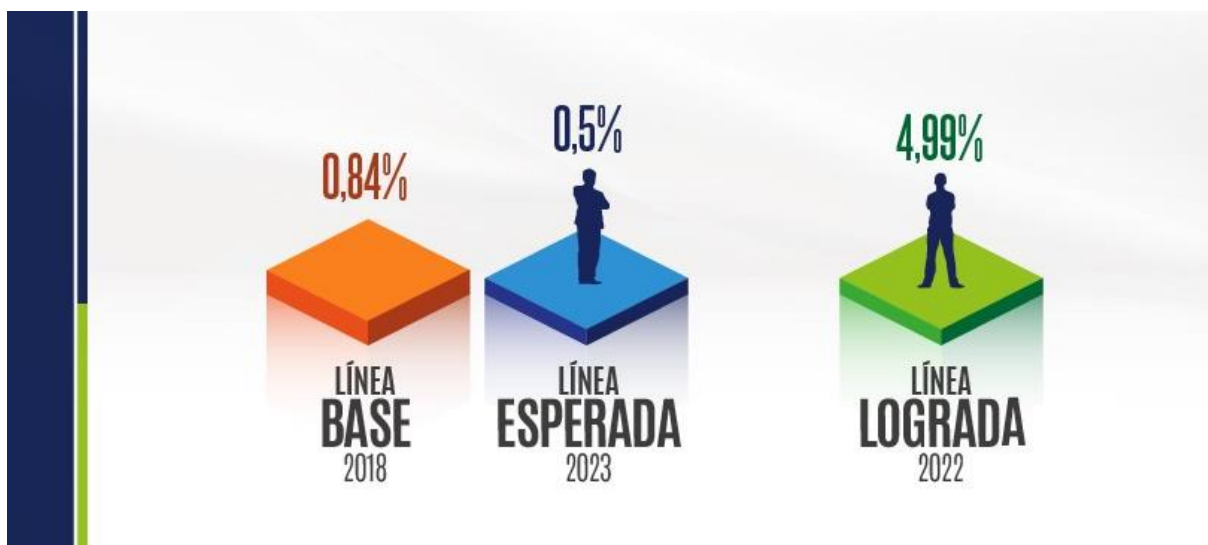


Fuente: Secretaría de Familia Departamental

En el año 2019, se obtuvo una tasa de planes de vida de los resguardos indígenas construidos e implementados del 50%. El gobierno departamental "TÚ Y YO SOMOS QUINDÍO" se propuso como objetivo del cuatrienio aumentar la tasa a 100%. Con satisfacción, se informa que, con datos oficiales al año 2023, el indicador cumplió las expectativas al registrar una tasa de 100%, cumpliendo exitosamente la línea esperada.

Gráfica No.108 Tasa de repitencia.

368



Fuente: Ministerio de Educación Nacional

En el año 2018, se obtuvo una tasa de repitencia del 0.84. El gobierno departamental "TÚ Y YO SOMOS QUINDÍO" propuso como objetivo del cuatrienio disminuir la tasa a 0.5. No obstante, con datos oficiales al año 2022, se registró un dato mayor, alcanzando una tasa del 4.99, limitando el cumplimiento de la línea esperada.

Gráfica No.109 Tasa de suicidios x 100.000 habitantes en el Departamento del Quindío.



Fuente: Forensis- Medicina Legal.

En el año 2018, se obtuvo una tasa de suicidios del 10.77 x 100.000 habitantes en el Departamento del Quindío. El gobierno departamental "TÚ Y YO SOMOS QUINDÍO" planteó como objetivo del cuatrienio disminuir la tasa a 9.45 x 100.000 habitantes. Con satisfacción, se informa que, con datos oficiales al año 2021, el indicador cumplió las expectativas al registrar una tasa de 7,38 x 100.000 habitantes superando la línea esperada.

Gráfica No.110 Tasa de suicidios (18 a 28 años).



370

Fuente: Forensis- Medicina Legal.

En el año 2018, se obtuvo una tasa de suicidios (18 a 28 años) del 12.51 x 100.000 habitantes. El gobierno departamental "TÚ Y YO SOMOS QUINDÍO" planteó como objetivo del cuatrienio disminuir la tasa a 11 x 100.000 habitantes. Con satisfacción, se informa que, con datos oficiales al año 2021, el indicador cumplió las expectativas al registrar una tasa de 9.33 x 100.000 habitantes, superando la línea esperada.

Gráfica No.111 Tasa de suicidios en adolescentes (12 a 17 años).

371



Fuente: Forensis- Medicina Legal.

En el año 2018, se obtuvo una tasa de suicidios en adolescentes (12 a 17 años) del 11.19 x 100.000 habitantes. El gobierno departamental "TÚ Y YO SOMOS QUINDÍO" propuso como objetivo del cuatrienio disminuir la tasa a 10.1 x 100.000 habitantes. No obstante, con datos oficiales al año 2021, se registró un dato mayor, alcanzando una tasa del 13,87 x 100.000 habitantes, limitando el cumplimiento de la línea esperada.

Gráfica No.112 Tasa de suicidios en niños y niñas (6 a 11 años).

372

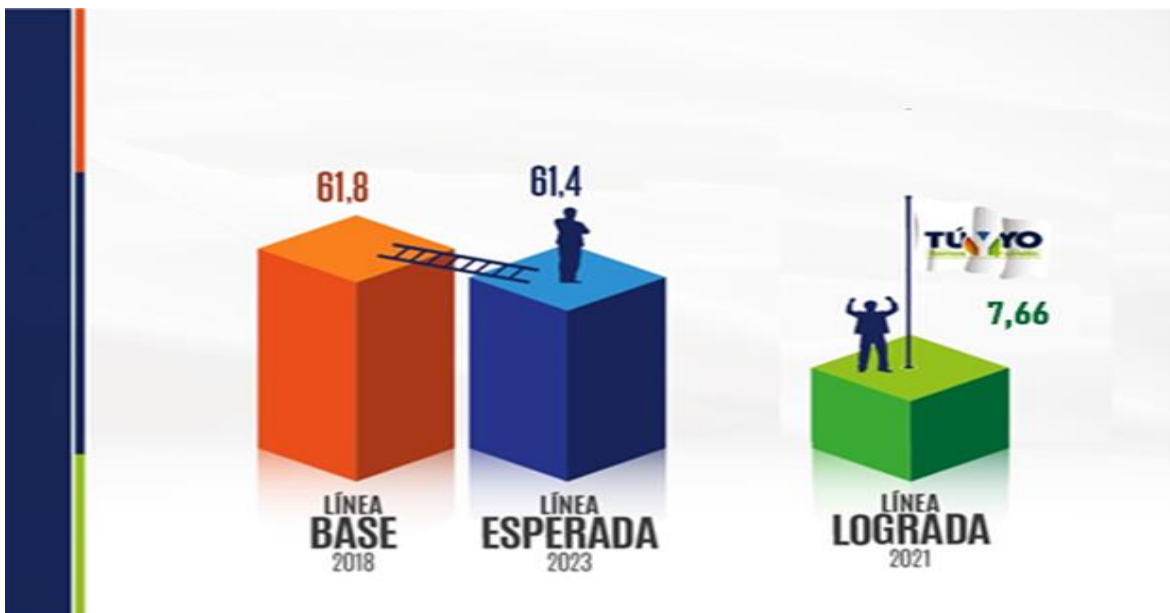


Fuente: Forensis- Medicina Legal.

En el año 2018, se obtuvo una tasa de suicidios en niños y niñas (6 a 11 años) de cero (0) x 100.000 habitantes. El Gobierno departamental "TÚ Y YO SOMOS QUINDÍO" se propuso como objetivo del cuatrienio mantener la tasa en cero (0) x 100.000 habitantes. Con satisfacción, se informa que, con datos oficiales al año 2021, el indicador ha mostrado un comportamiento positivo al registrar una tasa del cero (0) x 100.000 habitantes, cumpliendo con la línea esperada.

Gráfica No.113 Tasa de violencia contra niños y niñas de 0 a 5 años.

373



Fuente: Instituto Nacional de Medicina Legal y Ciencias Forense.

En el año 2018, se obtuvo una tasa de violencia contra niños y niñas de 0 a 5 años del 61.8 x 100.000 habitantes. El gobierno departamental "TÚ Y YO SOMOS QUINDÍO" planteó como objetivo del cuatrienio disminuir la tasa a 61.4 x 100.000 habitantes. Con satisfacción, se informa que, con datos oficiales al año 2021, el indicador cumplió las expectativas al registrar una tasa de 7.66 x 100.000 habitantes, superando la línea esperada.

Gráfica No.114 Tasa de violencia contra niños y niñas de 12 a 17 años.

374



Fuente: Instituto Nacional de Medicina Legal y Ciencias Forense.

En el año 2018, se obtuvo una tasa de violencia contra niños y niñas de 12 a 17 años de 535.38 x 100.000 habitantes. El gobierno departamental "TÚ Y YO SOMOS QUINDÍO" planteó como objetivo del cuatrienio disminuir la tasa a 535.08 x 100.000 habitantes. Con satisfacción, se informa que, con datos oficiales al año 2021, el indicador cumplió las expectativas al registrar una tasa de 153,53 x 100.000 habitantes, superando la línea esperada.

Gráfica No.115 Tasa de violencia contra niños y niñas de 6 a 11 años.

375



Fuente: Instituto Nacional de Medicina Legal y Ciencias Forense.

En el año 2018, se obtuvo una tasa de violencia contra niños y niñas de 6 a 11 años del 97.96 x 100.000 habitantes. El gobierno departamental "TÚ Y YO SOMOS QUINDÍO" propuso como objetivo del cuatrienio disminuir la tasa a 97.67 x 100.000 habitantes. Con satisfacción, se informa que, con datos oficiales al año 2021, el indicador cumplió las expectativas al registrar una tasa de 10,04 x 100.000 habitantes, superando la línea esperada.

Gráfica No.116 Tasa de violencia de género.

376

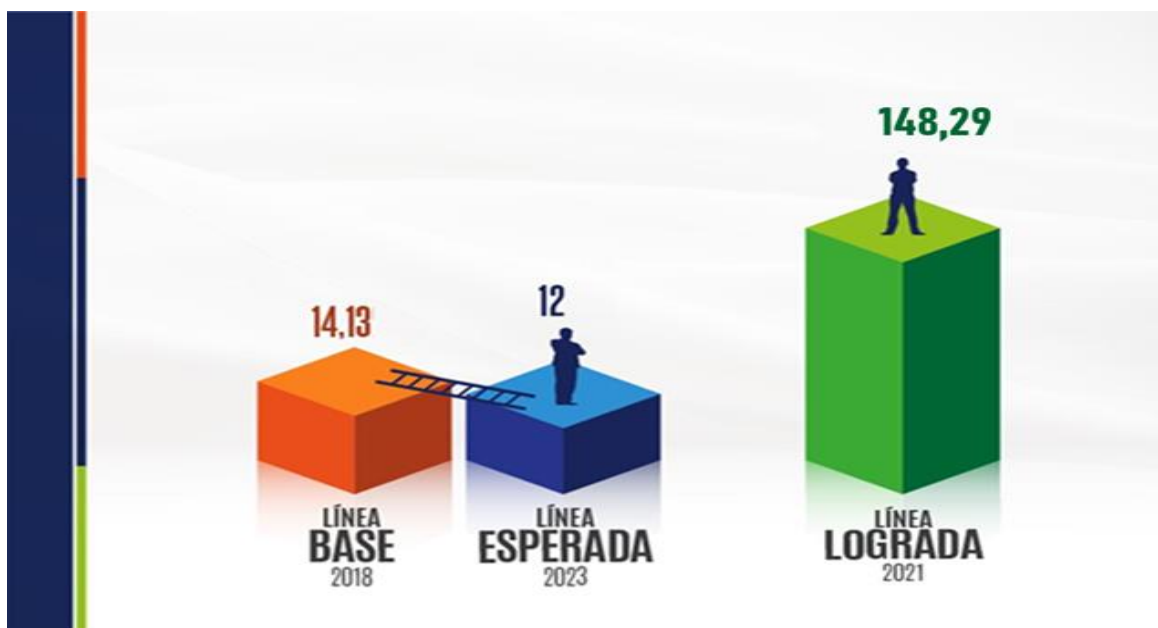


Fuente: Instituto Nacional de Medicina Legal y Ciencias Forense.

En el año 2018, se obtuvo una tasa de violencia de género del 81,5 x 100.000 habitantes. El gobierno departamental "TÚ Y YO SOMOS QUINDÍO" planteó como objetivo del cuatrienio disminuir la tasa a 71,12 x 100.000 habitantes. No obstante, con datos oficiales al año 2021, se registró un dato mayor, alcanzando una tasa del 106,32 x 100.000 habitantes, limitando el cumplimiento de la línea esperada.

Gráfica No.117 Tasa de violencia de pareja cuando la víctima está entre los 18 y 28 años.

377

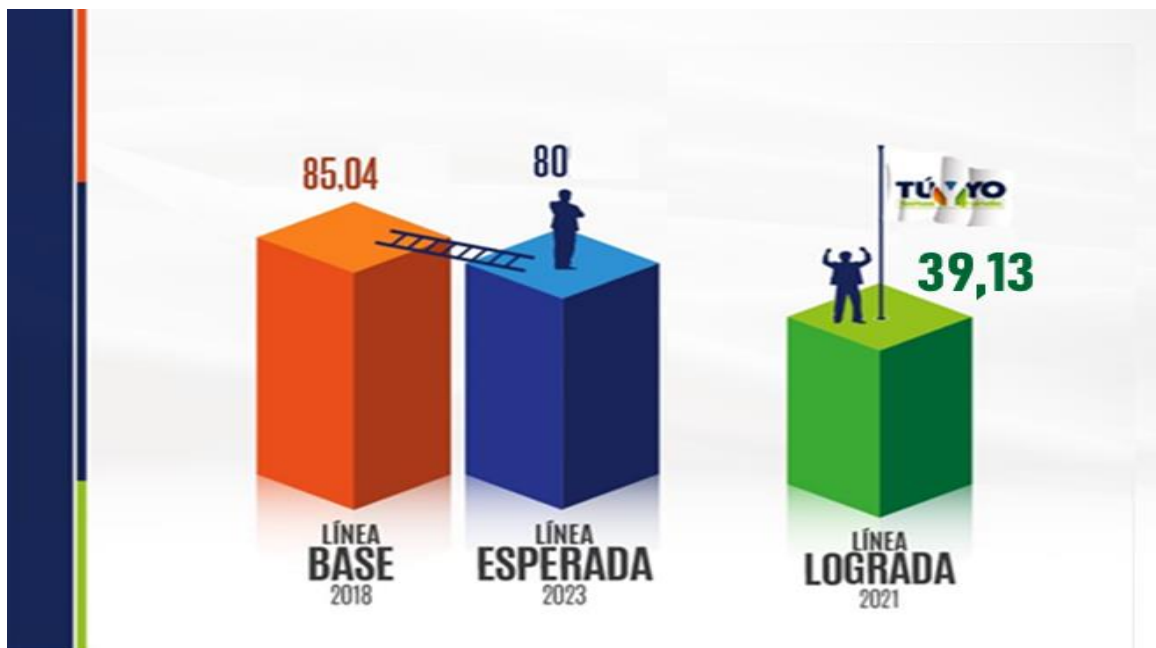


Fuente: Instituto Nacional de Medicina Legal y Ciencias Forense.

En el año 2018, se obtuvo una tasa de violencia de pareja cuando la víctima está entre los 18 y 28 años de 14.13 x 100.000 habitantes. El gobierno departamental "TÚ Y YO SOMOS QUINDÍO" propuso como objetivo del cuatrienio disminuir la tasa a 12 x 100.000 habitantes. No obstante, con datos oficiales al año 2021, se registró un dato mayor, alcanzando una tasa de 148,29100.000 habitantes, limitando el cumplimiento de la línea esperada. Es necesario aclarar que diversas razones explican este resultado, toda vez que para el 2021 las medidas de confinamiento por la pandemia Covid-19, intensificaron la convivencia constante, aumentando las tensiones y conflictos en las relaciones. La incertidumbre económica derivada de la pérdida de empleo y la inestabilidad financiera contribuyó al estrés y la ansiedad, factores que suelen desencadenar la violencia doméstica. Además, las limitaciones en el acceso a recursos de apoyo, causadas por las restricciones de movilidad y el cierre de servicios.

Gráfica No.118 Tasa de violencia intrafamiliar x 100.000 habitantes en el Departamento del Quindío

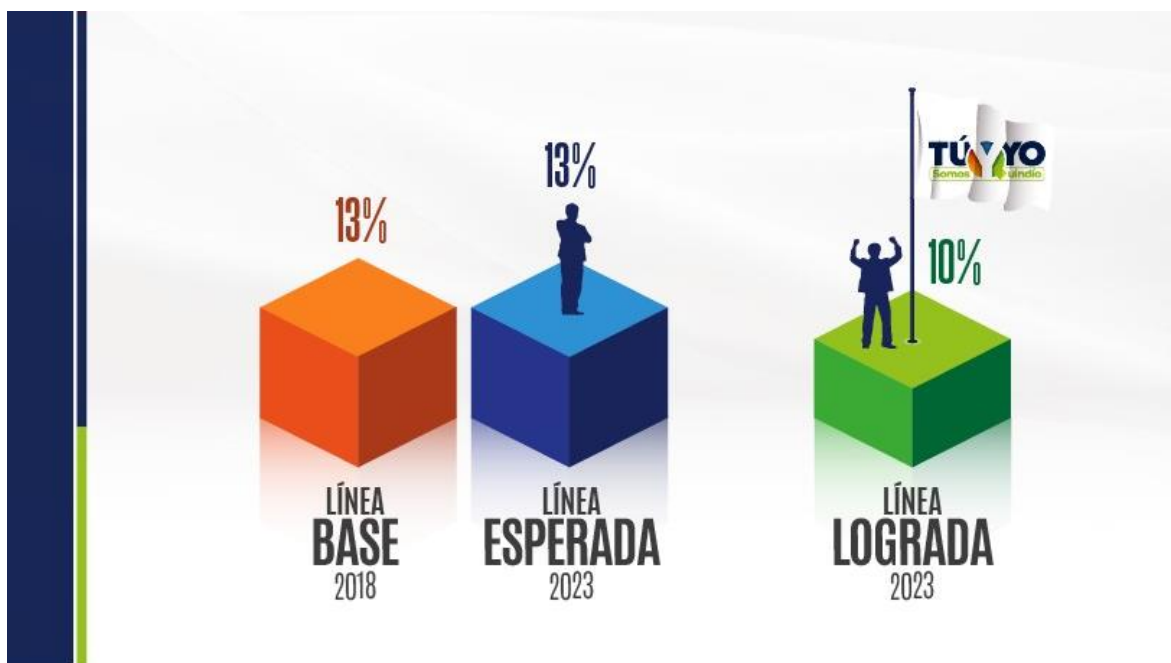
378



Fuente: Instituto Nacional de Medicina Legal y Ciencias Forense.

En el año 2018, se obtuvo una tasa de violencia intrafamiliar en el Departamento del Quindío de 85.04 x 100.000 habitantes. El gobierno departamental "TÚ Y YO SOMOS QUINDÍO" propuso como objetivo del cuatrienio disminuir la tasa a 80 x 100.000 habitantes. Con satisfacción, se informa que, con datos oficiales al año 2021, el indicador cumplió las expectativas al registrar una tasa de 39.13 x 100.000 habitantes, superando la línea esperada.

Gráfica No.119 Tasa mortalidad en menores de 5 años (por 1.000 nacidos vivos).



379

Fuente: Secretaría de salud Departamental / DANE – RUAF

En el año 2018, se obtuvo una tasa mortalidad en menores de 5 años (por 1.000 nacidos vivos) de 13. El gobierno departamental "TÚ Y YO SOMOS QUINDÍO" se propuso como objetivo del cuatrienio mantener la tasa en cero 13. Con satisfacción, se informa que, con datos oficiales al año 2023, el indicador ha mostrado un comportamiento positivo al registrar una tasa de 10, superando exitosamente la línea esperada.

Gráfica No.120 Tasa mortalidad por malaria.

380



Fuente: Secretaría de salud Departamental / DANE – RUAF

En el año 2018, se obtuvo una tasa mortalidad por malaria de cero (0). El gobierno departamental "TÚ Y YO SOMOS QUINDÍO" propuso como objetivo del cuatrienio mantener la tasa en cero (0). No obstante, con datos oficiales al año 2023, se registró un dato mayor, alcanzando una tasa del 0.17, limitando el cumplimiento de

Anexo No.1 Relación Indicadores de Resultado y Bienestar (Archivo Excel)

1.1.5 Comportamiento Indicadores Objetivos de Desarrollo Sostenible (ODS) 2020-2023

381

El Plan de Desarrollo Departamental 2020-2023, "Tú y yo somos Quindío", enmarco en los Objetivos de Desarrollo Sostenible (ODS), la construcción de paz territorial, la equidad en el acceso a los servicios sociales y la gestión responsable de los recursos naturales.

En este contexto, se priorizaron acciones para fortalecer la gestión institucional, la estructura productiva, y promover la innovación y el emprendimiento, estableciendo como objetivo central el lograr un desarrollo territorial que responda a las necesidades y aspiraciones de la comunidad quindiana.

Para evaluar el impacto en los ODS, la administración ha ejecutado acciones específicas. En el anexo adjunto, se detalla el comportamiento de los indicadores a lo largo del cuatrienio, evidenciando el compromiso continuo de la administración con la consecución de metas sostenibles y el progreso general del Quindío.

Gráfica No.121 Objetivos de Desarrollo Sostenible ODS



Anexo No.2 Indicadores Objetivos de Desarrollo Sostenible Plan de Desarrollo 2020-2023 "TÚ Y YO SOMOS QUINDÍO"