

# TÚ Y YO

Somos Quindío

# SEGUIMIENTO Y EVALUACIÓN PLAN OPERATIVO ANUAL DE INVERSIONES POAI I- TRIMESTRE DEL 2023

# ESTRUCTURA DEL PLAN DE DESARROLLO 2020-2023 "TÚ Y YO SOMOS QUINDÍO"



# SEMAFORIZACIÓN ESTADO DE CUMPLIMIENTO PLAN OPERATIVO ANUAL DE INVERSIONES POAI I- TRIMESTRE DE 2023

## CUMPLIMIENTO

Verde Oscuro (80% - 100%)

Verde Claro (70% - 79%)

Amarillo (60% - 69%)

Naranja (40% - 59%)

Rojo (0% - 39%)



## SEMAFORIZACIÓN METAS

Sobresaliente

Satisfactorio

Medio

Bajo

Crítico

# META PRODUCTO


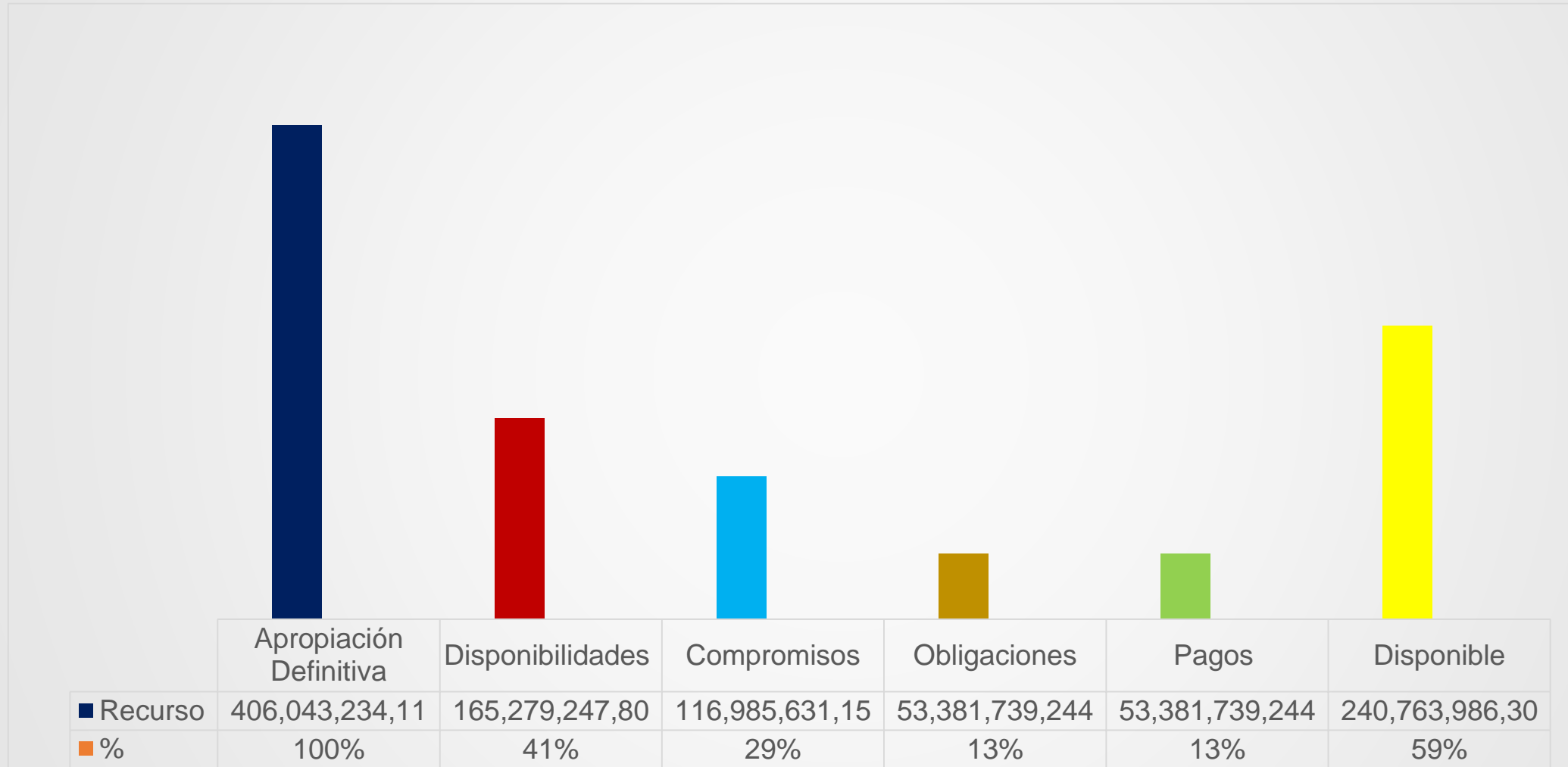


- La situación deseada requiere mantener los niveles de la meta de producto del cuatrienio correspondiente al indicador asociado a la meta, para cumplir el objetivo.

- La situación deseada requiere incrementar los niveles actuales del indicador asociado a la meta para cumplir el objetivo

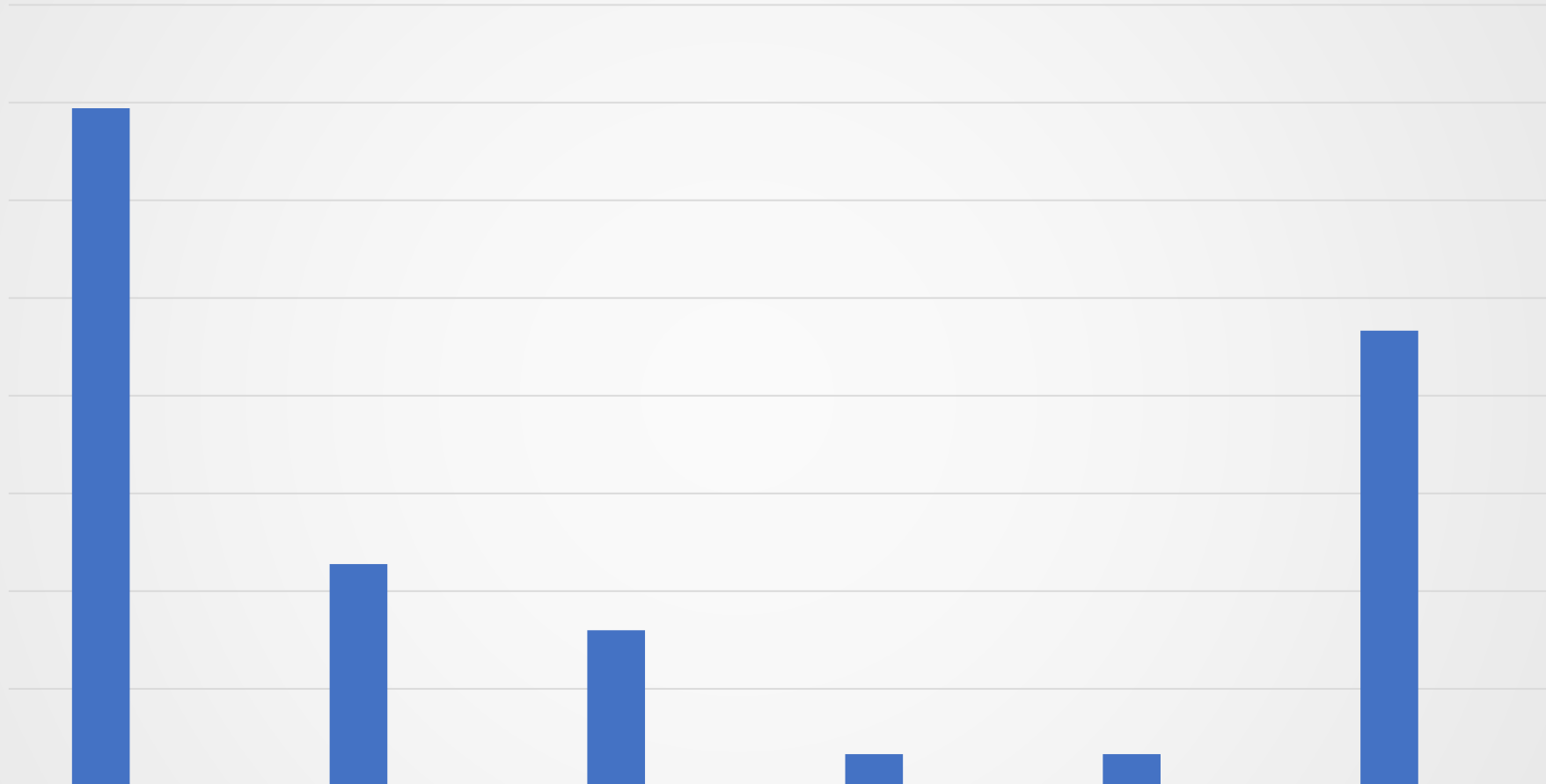
**ESTADO DE EJECUCIÓN  
POAI PLAN DE DESARROLLO “TÚ Y YO SOMOS  
QUINDÍO” CON CORTE A I TRIMESTRE DE 2023**

# ESTADO DE EJECUCIÓN SECTOR CENTRAL GASTOS DE INVERSIÓN CON CORTE AL I- TRIMESTRE DE 2023



33,11%

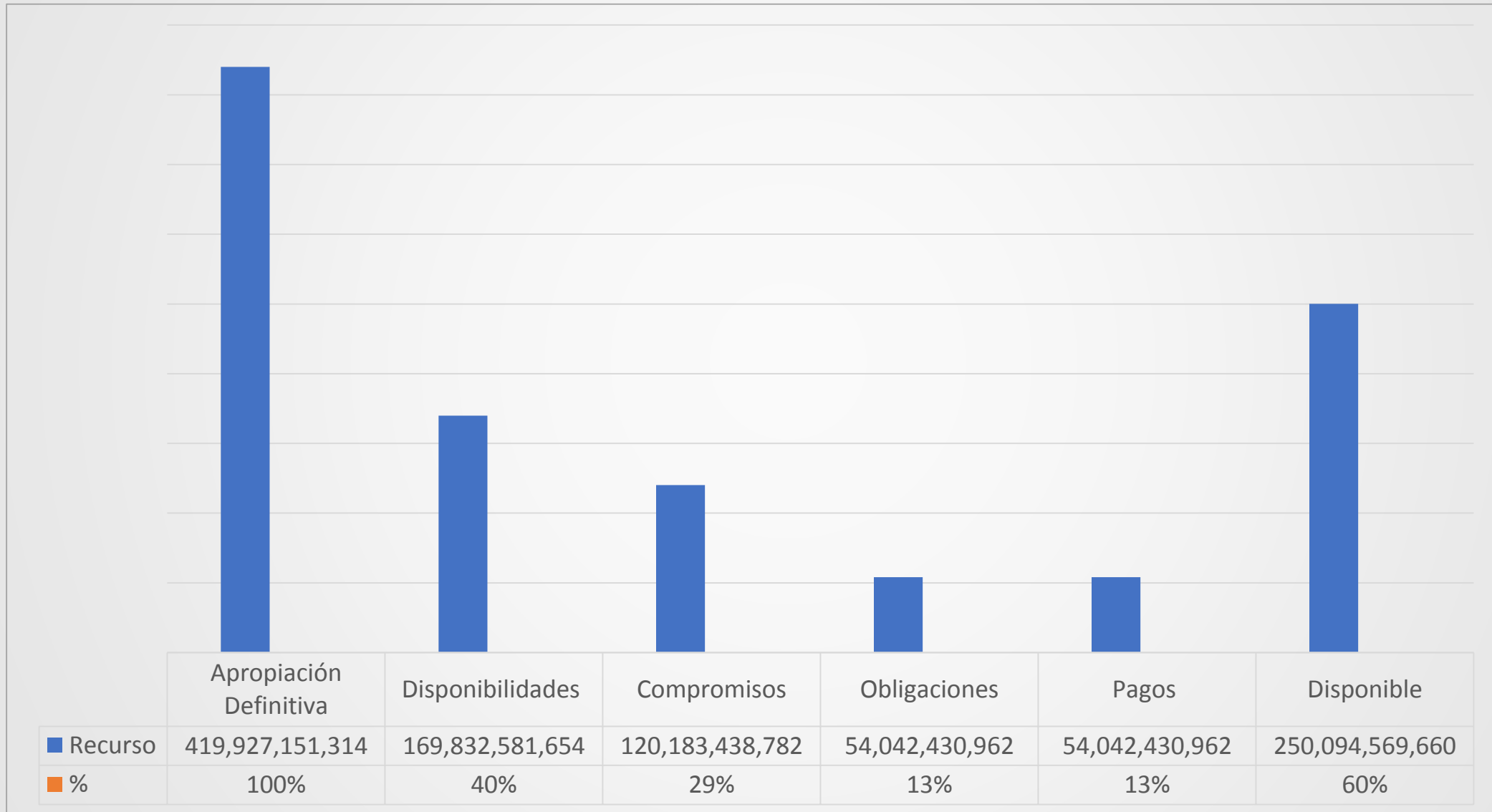
# ESTADO DE EJECUCIÓN SECTOR DESCENTRALIZADOS GASTOS DE INVERSIÓN CON CORTE AL I- TRIMESTRE DE 2023



	Apropiación Definitiva	Disponibilidades	Compromisos	Obligaciones	Pagos	Disponible
■ Recurso	13,883,917,201	4,553,333,847	3,197,807,628	660,691,718	660,691,718	9,330,583,354
■ %	100%	33%	23%	5%	5%	67%



# ESTADO DE EJECUCIÓN SECTOR CENTRAL Y DESCENTRALIZADO GASTOS DE INVERSIÓN CON CORTE AL I- TRIMESTRE DE 2023



# ESTADO DE EJECUCIÓN PLAN OPERATIVO ANUAL DE INVERSIONES POAI CON CORTE AL I-TRIMESTRE DE 2023 POR UNIDADES EJECUTORAS

UNIDAD EJECUTORA	APROPIACIÓN DEFINITIVA	% AP	DISPONIBILIDADES	% CD DISPON /APRO DEF	COMPROMISOS	% RP COMPR OM APROP DEF	OBLIGACIONES	% OBLIG OBLIG/PPTO	PAGOS	% PAGOS PAGOS/ COMPR	SALDOS DISPONIBLES	% DISP. SALDO /APRO DEF	% RP ABRIL DE 2023
Administrativa	10,549,509,202	100%	4,770,200,730	45%	4,687,830,730	44%	209,642,000	2%	209,642,000	2%	5,779,308,472	55%	46,31%
Planeación	1,182,099,650	100%	399,660,001	34%	350,060,001	30%	153,550,000	13%	153,550,000	13%	782,439,649	66%	37,92%
Hacienda	3,041,154,599	100%	2,004,890,667	66%	1,634,890,667	54%	446,404,000	15%	446,404,000	15%	1,036,263,932	34%	57,89%
Aguas e Infraestructura	91,905,449,878	100%	39,908,226,366	43%	5,560,583,941	6%	258,300,000	0%	258,300,000	0%	51,997,223,512	57%	6,82%
Interior	9,005,666,049	100%	4,495,334,951	50%	1,519,297,794	17%	336,093,935	4%	336,093,935	4%	4,510,331,097	50%	28,26%
Cultura	3,959,930,987	100%	2,548,150,845	64%	581,014,999	15%	216,539,999	5%	216,539,999	5%	1,411,780,141	36%	17,11%
Turismo Industria y Comercio	2,740,910,173	100%	1,737,995,000	63%	981,947,000	36%	356,901,999	13%	356,901,999	13%	1,002,915,173	37%	38,11%
Agricultura, Desarrollo Rural y Medio Ambiente	4,551,806,900	100%	1,401,788,542	31%	590,241,617	13%	203,196,666	4%	203,196,666	4%	3,150,018,358	69%	14,69%
Privada	3,343,243,430	100%	2,408,300,000	72%	1,018,928,000	30%	235,130,000	7%	235,130,000	7%	934,943,430	28%	33,37%
Educación	213,645,814,849	100%	62,876,703,404	29%	58,593,949,470	27%	40,947,479,903	19%	40,947,479,903	19%	150,769,111,444	71%	33,55%
Familia	7,537,461,518	100%	2,320,305,106	31%	1,710,985,106	23%	1,241,735,106	16%	1,241,735,106	16%	5,217,156,412	69%	25,34%
Salud	53,313,292,857	100%	39,599,217,693	74%	39,176,601,827	73%	8,534,465,634	16%	8,534,465,634	16%	13,714,075,164	26%	75,57%
TIC	1,266,894,018.00	100%	808,474,500.00	64%	579,300,000	46%	242,300,000	19%	242,300,000	19%	458,419,518	36%	51,30%
<b>TOTAL SECTOR CENTRAL</b>	<b>406,043,234,113.</b>	<b>100%</b>	<b>165,279,247,807</b>	<b>41%</b>	<b>116,985,631,391</b>	<b>29%</b>	<b>53,381,739,244</b>	<b>13%</b>	<b>53,381,739,244</b>	<b>13%</b>	<b>240,763,986,305</b>	<b>59%</b>	<b>33,11%</b>

## ESTADO DE EJECUCIÓN PLAN OPERATIVO ANUAL DE INVERSIONES POAI CON CORTE AL I-TRIMESTRE DE 2023 POR UNIDADES EJECUTORAS

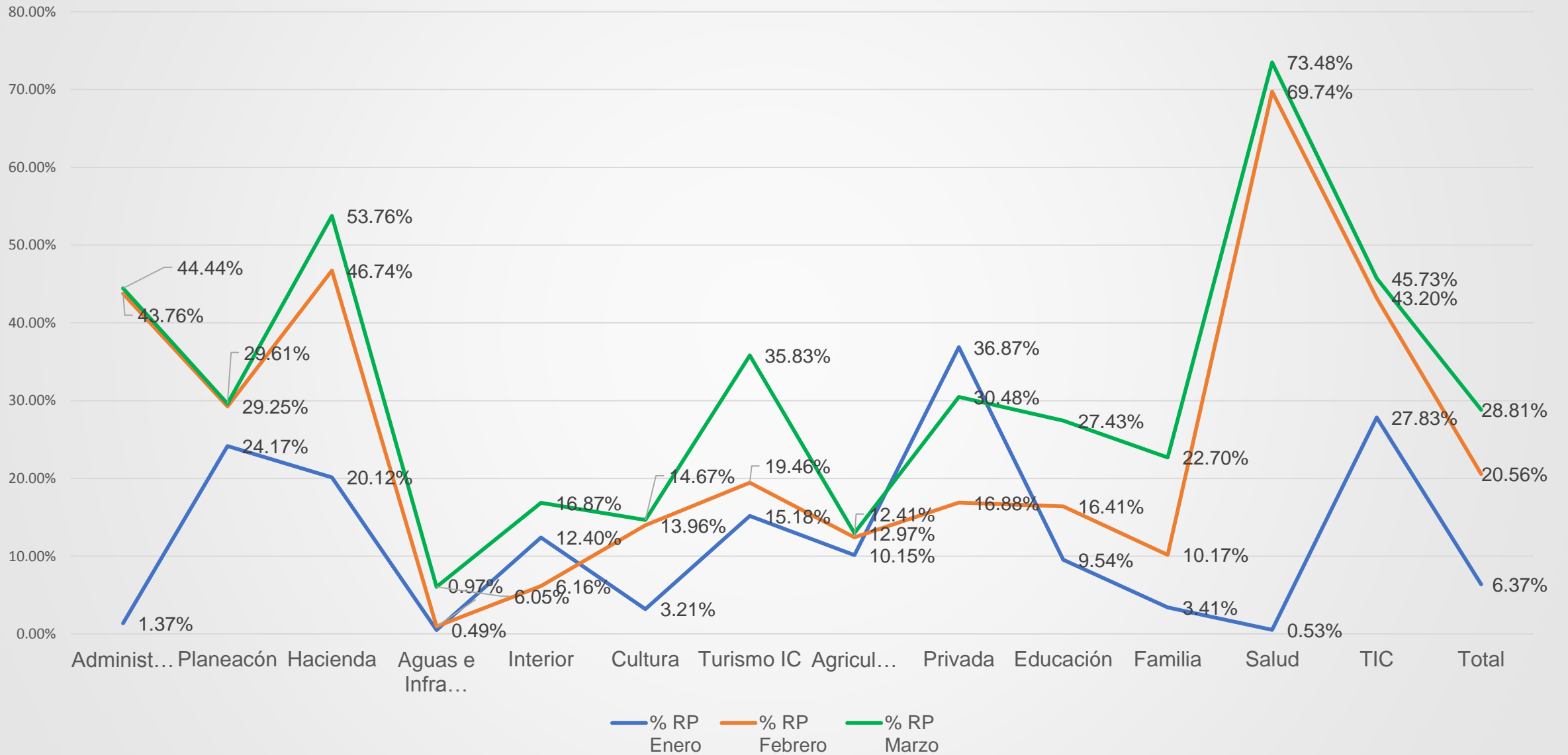
UNIDAD EJECUTORA	APROPIACIÓN DEFINITIVA	% AP	DISPONIBILIDADES	% CD DISPON /APRO DEF	COMPROMISOS	% RP COMPROM APROP DEF	OBLIGACIONES	% OBLIG OBLIG/PPTO	PAGOS	% PAGOS PAGOS/ COMPR	SALDOS DISPONIBLES	% DISP. SALDO /APRO DEF
<b>TOTAL SECTOR CENTRAL</b>	<b>406,043,234,113</b>	<b>100%</b>	<b>165,279,247,807</b>	<b>41%</b>	<b>116,985,631,153</b>	<b>29%</b>	<b>53,381,739,244</b>	<b>13%</b>	<b>53,381,739,244</b>	<b>13%</b>	<b>240,763,986,305</b>	<b>59%</b>
Indeportes	9,310,061,302	100%	3,713,504,846	40%	2,357,978,628	25%	436,643,218	5%	436,643,218	5%	5,596,556,455	60%
Proyecta	4,454,923,248	100%	778,829,000	17%	778,829,000	17%	198,298,500	4%	198,298,500	4%	3,676,094,248	83%
Instituto Departamental de Transito	118,932,650	100%	61,000,000	51%	61,000,000	51%	25,750,000	22%	25,750,000.00	22%	57,932,650	49%
<b>TOTAL DESCENTRALIZADOS</b>	<b>13,883,917,200</b>	<b>100%</b>	<b>4,553,333,846</b>	<b>33%</b>	<b>3,197,807,628</b>	<b>23%</b>	<b>660,691,718</b>	<b>5%</b>	<b>660,691,718</b>	<b>5%</b>	<b>9,330,583,353</b>	<b>67%</b>
<b>TOTAL DEPARTAMENTO</b>	<b>419,927,151,314</b>	<b>100%</b>	<b>169,832,581,654</b>	<b>40%</b>	<b>120,183,438,781</b>	<b>29%</b>	<b>54,042,430,962</b>	<b>13%</b>	<b>4,042,430,962</b>	<b>13%</b>	<b>250,094,569,659</b>	<b>60%</b>

**ESTADO DE EJECUCIÓN PLAN OPERATIVO ANUAL DE  
INVERSIONES POAI CON CORTE AL I-TRIMESTRE DE  
2023 POR UNIDADES EJECUTORAS**

**SECTOR CENTRAL Y DESCENTRALIZADO**

# COMPORTAMIENTO COMPROMISOS DE ENERO A MARZO DE 2023

## SECRETARIAS SECTORIALES



## ESTADO DE EJECUCIÓN DE LOS PROYECTOS DE INVERSIÓN POR SECRETARÍAS SECTORIALES Y ENTES DESCENTRALIZADOS PLAN OPERATIVO ANUAL DE INVERSIONES I-TRIMESTRE VIGENCIA 2023

Número	CÓDIGO BPIN	NOMBRE DEL PROYECTO	PRESUPUESTO	COMPROMISOS	% COMPROMISOS	OBLIGACIONES	% OBLIGACIONES
<b>304 SECRETARÍA ADMINISTRATIVA</b>			<b>10,549,509,202.00</b>	<b>4,687,830,730.00</b>	<b>44.44%</b>	<b>209,642,000.00</b>	<b>1.99%</b>
<b>4</b>	<b>Liderazgo, Gobernabilidad y Transparencia</b>		<b>10,549,509,202.00</b>	<b>4,687,830,730.00</b>	<b>44.44%</b>	<b>209,642,000.00</b>	<b>1.99%</b>
1	2020003630006	Implementación del Modelo Integrado de Planeación y de Gestión MIPG de la Administración Departamental del Quindío (Dimensiones de Talento humano, Información y Comunicación y Gestión del Conocimiento).	666,247,000.00	347,101,000.00	52.10%	111,685,000.00	16.76%
2	2020003630007	Actualización, depuración, seguimiento y evaluación del Pasivo Pensional de la Administración Departamental del Quindío	399,814,202.00	216,948,000.00	54.26%	72,041,000.00	18.02%
3	2020003630005	Implementación del Sistema Departamental de Servicio a la Ciudadanía SDSC en la Administración Departamental.	83,448,000.00	46,524,000.00	55.75%	25,916,000.00	31.06%
4	2022003630011	Fortalecimiento del sistema de gestión documental mediante la modernización locativa y tecnológica para garantizar el acceso a la información oportuna y eficiente en el departamento del Quindío	9,400,000,000.00	4,077,257,730.00	43.38%	-	0.00%

**ESTADO DE EJECUCIÓN DE LOS PROYECTOS DE INVERSIÓN POR SECRETARÍAS SECTORIALES Y ENTES DESCENTRALIZADOS PLAN OPERATIVO ANUAL DE INVERSIONES I-TRIMESTRE VIGENCIA 2023**

Número	CÓDIGO BPIN	NOMBRE DEL PROYECTO	PRESUPUESTO	COMPROMISOS	% COMPROMISOS	OBLIGACIONES	% OBLIGACIONES
<b>305 SECRETARÍA DE PLANEACIÓN</b>			<b>1,182,099,650.00</b>	<b>350,060,001.00</b>	<b>29.61%</b>	<b>153,550,000.00</b>	<b>12.99%</b>
<b>4</b>	<b>Liderazgo, Gobernabilidad y Transparencia</b>		<b>1,182,099,650.00</b>	<b>350,060,001.00</b>	<b>29.61%</b>	<b>153,550,000.00</b>	<b>12.99%</b>
5	2020003630042	Fortalecimiento del Consejo Territorial de Planeación del Departamento del Quindío. "TÚ y YO SOMOS QUINDIO"	140,000,000.00	-	0.00%	-	0.00%
6	2020003630043	Implementación de eventos de Rendición Pública de Cuentas de divulgación de gestión de la Administración Departamental "TU Y YO SOMOS QUINDIO"	55,000,000.00	9,600,000.00	17.45%	6,400,000.00	11.64%
7	2020003630044	Implementación de instrumentos de planificación para en Ordenamiento y la Gestión Territorial Departamental del Quindío "TU Y YO SOMOS QUINDIO"	191,334,750.00	49,950,000.00	26.11%	26,300,000.00	13.75%
8	2020003630045	Implementación del Observatorio Económico de la Administración Departamental del Quindío "TU Y YO SOMOS QUINDIO"	71,317,200.00	30,826,667.00	43.22%	19,200,000.00	26.92%
9	2020003630046	Fortalecimiento del Banco de Programas y Proyectos de la administración departamental "TÚ Y YO SOMOS QUINDIO"	453,230,700.00	154,320,000.00	34.05%	55,000,000.00	12.14%
10	2020003630047	Asistencia Técnica en Instrumentos de Planificación y gestión territorial en los municipios del Departamento del Quindío.	190,035,000.00	71,853,334.00	37.81%	29,800,000.00	15.68%
11	2020003630008	Implementación del Modelo Integrado de Planeación y de Gestión MIPG en la Administración Departamental del Quindío	81,182,000.00	33,510,000.00	41.28%	16,850,000.00	20.76%

## ESTADO DE EJECUCIÓN DE LOS PROYECTOS DE INVERSIÓN POR SECRETARÍAS SECTORIALES Y ENTES DESCENTRALIZADOS PLAN OPERATIVO ANUAL DE INVERSIONES I-TRIMESTRE VIGENCIA 2023

Número	CÓDIGO BPIN	NOMBRE DEL PROYECTO	PRESUPUESTO	COMPROMISOS	% COMPROMISOS	OBLIGACIONES	% OBLIGACIONES
307 SECRETARÍA DE HACIENDA Y FINANZAS PÚBLICAS			3,041,154,599.16	1,634,890,667.00	53.76%	446,404,000.00	14.68%
4	Liderazgo, Gobernabilidad y Transparencia		3,041,154,599.16	1,634,890,667.00	53.76%	446,404,000.00	14.68%
12	2020003630048	Implementación de estrategias de fortalecimiento del desempeño fiscal de la Administración departamental del Quindío	2,371,154,599.16	1,221,290,667.00	51.51%	283,904,000.00	11.97%
13	2020003630049	Implementación de un programa para el cumplimiento de las políticas y prácticas contables de la administración departamental del Quindío.	670,000,000.00	413,600,000.00	61.73%	162,500,000.00	24.25%



## ESTADO DE EJECUCIÓN DE LOS PROYECTOS DE INVERSIÓN POR SECRETARÍAS SECTORIALES Y ENTES DESCENTRALIZADOS PLAN OPERATIVO ANUAL DE INVERSIONES I-TRIMESTRE VIGENCIA 2023

2	<b>Productividad y Competitividad</b>		<b>41,000,000.00</b>	<b>30,900,000.00</b>	<b>75.37%</b>	-	<b>0.00%</b>
21	2021003630018	Adecuación planta de beneficio animal en el Departamento del Quindío	1,000,000.00	-	0.00%	-	0.00%
22	2021003630019	Adecuación plaza de mercado en el Departamento del Quindío	40,000,000.00	30,900,000.00	77.25%	-	0.00%
3	<b>Territorio, Ambiente y Desarrollo Sostenible</b>		<b>53,888,455,828.36</b>	<b>4,377,543,941.00</b>	<b>8.12%</b>	<b>80,650,000.00</b>	<b>0.15%</b>
23	2020003630053	Mantenimiento, mejoramiento, rehabilitación y/o atención las vías para garantizar la movilidad y competitividad en el departamento del Quindío.	30,419,023,338.52	426,433,333.00	1.40%	73,250,000.00	0.24%
24	2018000040059	Mejoramiento de la vía Circasia-Montenegro con código 29BQN03, en los municipios de Circasia y Montenegro, departamento del Quindío	6,536,661,612.00	-	0.00%	-	0.00%
25	2022003630010	Rehabilitación y atención de vías, para restaurar la conectividad en el departamento	9,133,426,135.00	-	0.00%	-	0.00%
26	2020003630054	Elaboración estudios y diseños de Infraestructura vial en el Departamento de Quindío	392,514,047.00	62,514,047.00	15.93%	-	0.00%
27	2021003630004	Construcción, mantenimiento y/o mejoramiento de obras de estabilización de Taludes en el Departamento del Quindío	735,000,000.00	-	0.00%	-	0.00%
28	2021003630002	Construcción, mantenimiento y/o mejoramiento de obras de infraestructura para la mitigación y atención de desastres en los municipios del departamento del Quindío	1,105,000,000.00	18,200,000.00	1.65%	7,400,000.00	0.67%
29	2020003630057	Mejoramiento de Vivienda de Interés Social en el Departamento del Quindío	350,000,000.00	-	0.00%	-	0.00%
30	2020003630014	Implementación del plan departamental para el manejo empresarial de los servicios de agua y saneamiento básico en el Departamento del Quindío	5,216,830,695.84	3,870,396,561.00	74.19%	-	0.00%

# ESTADO DE EJECUCIÓN DE LOS PROYECTOS DE INVERSIÓN POR SECRETARÍAS SECTORIALES Y ENTES DESCENTRALIZADOS PLAN OPERATIVO ANUAL DE INVERSIONES I-TRIMESTRE VIGENCIA 2023

Número	CÓDIGO BPIN	NOMBRE DEL PROYECTO	PRESUPUESTO	COMPROMISOS	% COMPROMISOS	OBLIGACIONES	% OBLIGACIONES
<b>308 SECRETARÍA DE AGUAS E INFRAESTRUCTURA</b>			<b>91,905,449,878.46</b>	<b>5,560,583,941.00</b>	<b>6.05%</b>	<b>258,300,000.00</b>	<b>0.28%</b>
<b>1</b>	<b>Inclusión Social y Equidad</b>		<b>36,873,014,664.10</b>	<b>1,062,340,000.00</b>	<b>2.88%</b>	<b>172,400,000.00</b>	<b>0.47%</b>
14	2020003630017	Mantenimiento de las instituciones públicas y/o de seguridad y justicia del Estado en el Departamento Quindío	74,327,300.00	9,800,000.00	13.18%	7,850,000.00	10.56%
15	2020003630050	Mantenimiento de la infraestructura Educativa en el Departamento del Quindío.	2,917,024,296.00	733,982,500.00	25.16%	149,450,000.00	5.12%
16	2021003630001	Mantenimiento de la infraestructura cultural en el departamento del Quindío	73,966,912.00	20,500,000.00	27.72%	-	0.00%
17	2021003630017	Construcción y dotación centro de atención integral para personas con discapacidad en el Departamento del Quindío	3,050,000,000.00	-	0.00%	-	0.00%
18	2022003630007	Construcción y dotación de un centro de atención integral para personas con discapacidad en el departamento del Quindio	3,179,932,867.00	-	0.00%	-	0.00%
19	2020003630052	Mantenimiento, mejoramiento y/o rehabilitación de obras físicas de infraestructura deportiva y recreativa en el Departamento del Quindío	5,965,563,289.10	298,057,500.00	5.00%	15,100,000.00	0.25%
20	2022000040007	Modernización del laboratorio de salud pública departamental	21,612,200,000.00	-	0.00%	-	0.00%

# ESTADO DE EJECUCIÓN DE LOS PROYECTOS DE INVERSIÓN POR SECRETARIAS SECTORIALES Y ENTES DESCENTRALIZADOS PLAN OPERATIVO ANUAL DE INVERSIONES I-TRIMESTRE VIGENCIA 2023

Número	CÓDIGO BPIN	NOMBRE DEL PROYECTO	PRESUPUESTO	COMPROMISOS	% COMPROMISOS	OBLIGACIONES	% OBLIGACIONES
4	Liderazgo, Gobernabilidad y Transparencia		1,102,979,386.00	89,800,000.00	8.14%	5,250,000.00	0.48%
31	2021003630003	Mantenimiento de la infraestructura institucional o de edificios públicos en el Departamento del Quindío	563,000,000.00	49,800,000.00	8.85%	3,250,000.00	0.58%
32	2022003630008	Adecuación y mantenimiento del hogar del anciano en el municipio de La Tebaida	499,979,386.00	-	0.00%	-	0.00%
33	2021003630006	Construcción y/o adecuación de casetas comunales en los diferentes barrios del departamento	40,000,000.00	40,000,000.00	100.00%	2,000,000.00	5.00%

# ESTADO DE EJECUCIÓN DE LOS PROYECTOS DE INVERSIÓN POR SECRETARÍAS SECTORIALES Y ENTES DESCENTRALIZADOS PLAN OPERATIVO ANUAL DE INVERSIONES I-TRIMESTRE VIGENCIA 2023

No.	CÓDIGO BPIN	NOMBRE DEL PROYECTO	PRESUPUESTO	COMPROMISOS	% COMPROMISOS	OBLIGACIONES	% OBLIGACIONES
<b>309 SECRETARÍA DE INTERIOR</b>			<b>9,005,666,049.14</b>	<b>1,519,297,794.35</b>	<b>16.87%</b>	<b>336,093,935.85</b>	<b>3.73%</b>
<b>1</b>	<b>Inclusión Social y Equidad</b>		<b>8,033,276,561.14</b>	<b>1,192,420,806.35</b>	<b>14.84%</b>	<b>194,943,935.85</b>	<b>2.43%</b>
34	2020003630060	Implementación de acciones con los Entes Municipales, para la reducción de los delitos en el Departamento del Quindío	139,000,000.00	35,188,012.00	25.32%	14,800,000.00	10.65%
35	2020003630061	Implementación de métodos para la resolución de conflictos y el fortalecimiento de la seguridad de los ciudadanos en el Departamento del Quindío	67,000,000.00	15,300,000.00	22.84%	8,200,000.00	12.24%
36	2020003630062	Implementación de acciones de apoyo para la resocialización de las personas privadas de la libertad en las Instituciones Penitenciarias del Departamento del Quindío.	67,000,000.00	24,782,500.00	36.99%	8,400,000.00	12.54%
37	2020003630063	Implementación y/o fortalecimiento de los planes para la gestión del riesgo y desastres en las Instituciones Educativas Oficiales del Departamento	70,000,000.00	45,330,000.00	64.76%	13,750,000.00	19.64%
38	2020003630064	Asistencia técnica, garantías, atención, ayuda humanitaria y promoción de iniciativas de memoria histórica a la población víctima del conflicto armado en el Departamento del Quindío	288,000,000.00	117,369,200.00	40.75%	62,379,200.00	21.66%
39	2020003630065	Asistencia, atención y capacitación a la población excombatiente en el Departamento del Quindío.	32,000,000.00	16,885,000.00	52.77%	6,200,000.00	19.38%
40	2020003630066	Fortalecimiento de los organismos de seguridad del Departamento del Quindío, para mejorar la convivencia, preservación del orden público y la seguridad ciudadana.	7,293,276,561.14	901,033,594.35	12.35%	62,364,735.85	0.86%
41	2020003630068	Fortalecimiento institucional de la entidades municipales para la consolidación de la convivencia, el orden público y la seguridad ciudadana en el departamento del Quindío	77,000,000.00	36,532,500.00	47.44%	18,850,000.00	24.48%

# ESTADO DE EJECUCIÓN DE LOS PROYECTOS DE INVERSIÓN POR SECRETARÍAS SECTORIALES Y ENTES DESCENTRALIZADOS PLAN OPERATIVO ANUAL DE INVERSIONES I-TRIMESTRE VIGENCIA 2023

No.	CÓDIGO BPIN	NOMBRE DEL PROYECTO	PRESUPUESTO	COMPROMISOS	% COMPROMISOS	OBLIGACIONES	% OBLIGACIONES
<b>3</b>	<b>Territorio, Ambiente y Desarrollo Sostenible</b>		<b>345,389,488.00</b>	<b>161,399,488.00</b>	<b>46.73%</b>	<b>79,600,000.00</b>	<b>23.05%</b>
42	2020003630069	Fortalecimiento de los procesos de planificación del territorio para el conocimiento y reducción del riesgo en el Departamento del Quindío.	55,000,000.00	53,655,000.00	97.55%	31,800,000.00	57.82%
43	2020003630070	Fortalecimiento de la gestión del Riesgo mediante los procesos de conocimiento, reducción del riesgo y manejo de desastres, en el Departamento del Quindío	290,389,488.00	107,744,488.00	37.10%	47,800,000.00	16.46%
<b>4</b>	<b>Liderazgo, Gobernabilidad y Transparencia</b>		<b>627,000,000.00</b>	<b>165,477,500.00</b>	<b>26.39%</b>	<b>61,550,000.00</b>	<b>9.82%</b>
44	2020003630067	Implementación del Plan Integral de prevención de vulneraciones de los Derechos Humanos DDHH e infracciones al Derecho Internacional Humanitario DIH en el Departamento del Quindío	105,000,000.00	38,614,488.00	36.78%	12,200,000.00	11.62%
45	2020003630071	Fortalecimiento de la participación ciudadana, veedurías y organizaciones comunales para el cumplimiento, protección y restablecimiento de los derechos contemplados en la Constitución Política.	522,000,000.00	126,863,012.00	24.30%	49,350,000.00	9.45%

# ESTADO DE EJECUCIÓN DE LOS PROYECTOS DE INVERSIÓN POR SECRETARÍAS SECTORIALES Y ENTES DESCENTRALIZADOS PLAN OPERATIVO ANUAL DE INVERSIONES I-TRIMESTRE VIGENCIA 2023

Número	CÓDIGO BPIN	NOMBRE DEL PROYECTO	PRESUPUESTO	COMPROMISOS	% COMPROMISOS	OBLIGACIONES	% OBLIGACIONES
<b>310 SECRETARÍA DE CULTURA</b>			<b>3,959,930,987.34</b>	<b>581,014,999.67</b>	<b>14.67%</b>	<b>216,539,999.67</b>	<b>5.47%</b>
<b>1</b>	<b>Inclusión Social y Equidad</b>		<b>3,959,930,987.34</b>	<b>581,014,999.67</b>	<b>14.67%</b>	<b>216,539,999.67</b>	<b>5.47%</b>
46	2020003630021	Implementación de la "Ruta de la felicidad y la identidad quindiana", para el fortalecimiento y visibilización de los procesos artísticos y culturales en el Departamento del Quindío	2,868,874,526.31	334,504,999.67	11.66%	117,669,999.67	4.10%
47	2020003630020	Implementación del programa "Tú y Yo Somos Cultura", para el fortalecimiento a la lectura, escritura y bibliotecas en el Departamento del Quindío	460,754,138.18	180,300,000.00	39.13%	70,000,000.00	15.19%
48	2020003630072	Apoyo artistas y gestores culturales del departamento del Quindío con el beneficio de la Seguridad Social.	369,583,478.55	6,300,000.00	1.70%	2,100,000.00	0.57%
49	2020003630073	Apoyo al Paisaje, Café y Tradición mediante procesos de manejo, gestión, asistencia técnica, divulgación y publicación del patrimonio, arqueológico, antropológico e histórico en el Departamento del Quindío	260,718,844.30	59,910,000.00	22.98%	26,770,000.00	10.27%

# ESTADO DE EJECUCIÓN DE LOS PROYECTOS DE INVERSIÓN POR SECRETARÍAS SECTORIALES Y ENTES DESCENTRALIZADOS PLAN OPERATIVO ANUAL DE INVERSIONES I-TRIMESTRE VIGENCIA 2023

Número	CÓDIGO BPIN	NOMBRE DEL PROYECTO	PRESUPUESTO	COMPROMISOS	% COMPROMISOS	OBLIGACIONES	% OBLIGACIONES
<b>311 SECRETARÍA DE TURISMO INDUSTRIA Y COMERCIO</b>			<b>2,740,910,173.90</b>	<b>981,947,000.00</b>	<b>35.83%</b>	<b>356,901,999.01</b>	<b>13.02%</b>
<b>2</b>	<b>Productividad y Competitividad</b>		<b>2,740,910,173.90</b>	<b>981,947,000.00</b>	<b>35.83%</b>	<b>356,901,999.01</b>	<b>13.02%</b>
50	2020003630074	Fortalecimiento de la competitividad y productividad en el departamento del Quindío	104,000,000.00	47,548,928.00	45.72%	27,600,000.00	26.54%
51	2020003630075	Fortalecimiento del sector empresarial para el acceso a nuevos mercados en el departamento del Quindío	137,351,072.00	37,351,072.00	27.19%	23,910,000.00	17.41%
52	2020003630076	Mejoramiento de la competitividad turística del Destino Quindío	544,923,071.00	92,300,000.00	16.94%	45,450,000.00	8.34%
53	2020003630077	Fortalecimiento de la promoción turística nacional e internacional del destino Quindío	1,406,031,030.90	565,142,000.00	40.19%	243,651,999.01	17.33%
54	2020003630078	Apoyo a la generación y formalización del empleo en el departamento del Quindío	404,500,000.00	95,500,000.00	23.61%	16,290,000.00	4.03%
55	2022003630013	Fortalecimiento de la competitividad a través de la difusión de los servicios complementarios del sector turístico del departamento del Quindío	144,105,000.00	144,105,000.00	100.00%	-	0.00%

# ESTADO DE EJECUCIÓN DE LOS PROYECTOS DE INVERSIÓN POR SECRETARIAS SECTORIALES Y ENTES DESCENTRALIZADOS PLAN OPERATIVO ANUAL DE INVERSIONES I-TRIMESTRE VIGENCIA 2023

No.	CÓDIGO BPIN	NOMBRE DEL PROYECTO	PRESUPUESTO	COMPROMISOS	% COMPROMISOS	OBLIGACIONES	% OBLIGACIONES
<b>312 SECRETARÍA DE AGRICULTURA DESARROLLO RUAL Y MEDIO AMBIENTE</b>			<b>4,551,806,900.00</b>	<b>590,241,617.00</b>	<b>12.97%</b>	<b>203,196,666.00</b>	<b>4.46%</b>
<b>2</b>	<b>Productividad y Competitividad</b>		<b>1,487,814,248.00</b>	<b>342,341,617.00</b>	<b>23.01%</b>	<b>128,296,666.00</b>	<b>8.62%</b>
56	2020003630079	Fortalecimiento e implementación de procesos de asociatividad y emprendimiento rural en el Departamento del Quindío.	539,929,712.00	96,000,000.00	17.78%	50,500,000.00	9.35%
57	2020003630023	Implementación de procesos productivos agropecuarios familiares campesinos en busca de la soberanía y seguridad alimentaria en el Departamento del Quindío	253,500,000.00	44,146,666.00	17.41%	16,596,666.00	6.55%
58	2020003630080	Fortalecimiento e implementación de procesos de mercadeo y comercialización agropecuaria en el Departamento del Quindío.	102,500,000.00	29,200,000.00	28.49%	12,500,000.00	12.20%
59	2020003630022	Implementación de procesos de extensión agropecuaria e inocuidad (estatus sanitario, BPA, BPG) alimentaria; en el Departamento del Quindío	117,000,000.00	25,500,000.00	21.79%	11,700,000.00	10.00%
60	2020003630081	Servicio de apoyo en la formulación y estructuración de proyectos de Desarrollo Rural e inclusión productiva campesina en el Departamento del Quindío	27,000,000.00	4,800,000.00	17.78%	4,800,000.00	17.78%
61	2020003630082	Apoyo a la Implementación de procesos para la prevención y mitigación de riesgos naturales del sector agropecuario en el Departamento del Quindío.	36,307,909.00	6,400,000.00	17.63%	-	0.00%
62	2020003630025	Implementación de procesos de ordenamiento productivo y social territorial en el Departamento del Quindío	97,000,000.00	30,300,000.00	31.24%	17,800,000.00	18.35%
63	2020003630083	Fortalecimiento de eventos y ferias para la competitividad productiva y empresarial del sector rural en el Departamento del Quindío	20,000,000.00	-	0.00%	-	0.00%
64	2020003630084	Implementación de procesos de sanidad e inocuidad alimentaria en el departamento del Quindío.	59,900,000.00	20,150,000.00	33.64%	6,400,000.00	10.68%
65	2020003630026	Implementación de procesos de innovación, ciencia y tecnología agropecuario en el Departamento del Quindío	56,000,000.00	18,850,000.00	33.66%	4,800,000.00	8.57%
66	2020003630024	Implementación de procesos de agro industrialización con calidad e inocuidad en el Departamento del Quindío	142,676,627.00	31,194,951.00	21.86%	-	0.00%
67	2020003630085	Fortalecimiento de nuevos emprendimientos e iniciativas clúster de las cadenas promisorias agropecuarias en el Departamento del Quindío.	36,000,000.00	35,800,000.00	99.44%	3,200,000.00	8.89%



# ESTADO DE EJECUCIÓN DE LOS PROYECTOS DE INVERSIÓN POR SECRETARIAS SECTORIALES Y ENTES DESCENTRALIZADOS PLAN OPERATIVO ANUAL DE INVERSIONES I-TRIMESTRE VIGENCIA 2023

No.	CÓDIGO BPIN	NOMBRE DEL PROYECTO	PRESUPUESTO	COMPROMISOS	% COMPROMISOS	OBLIGACIONES	% OBLIGACIONES
<b>3</b>	<b>Territorio, Ambiente y Desarrollo Sostenible</b>		<b>3,063,992,652.00</b>	<b>247,900,000.00</b>	<b>8.09%</b>	<b>74,900,000.00</b>	<b>2.44%</b>
68	2020003630027	Fortalecimiento de los procesos de Gestión Ambiental Urbana y Rural para la protección del Paisaje y la Biodiversidad en el departamento del Quindío	162,600,000.00	16,100,000.00	9.90%	8,100,000.00	4.98%
69	2020003630086	Generación y desarrollo de acciones para la conservación de las áreas de importancia estratégica hídrica en el Departamento del Quindío	2,402,692,652.00	154,150,000.00	6.42%	40,000,000.00	1.66%
70	2020003630028	Apoyo a la generación de entornos amigables para los animales domésticos y silvestres en el departamento del Quindío	48,000,000.00	13,850,000.00	28.85%	4,350,000.00	9.06%
71	2020003630087	Realización de campañas de sensibilización y apropiación del patrimonio ambiental del paisaje, la biodiversidad y sus servicios ecosistémicos en el Departamento del Quindío	75,200,000.00	32,250,000.00	42.89%	12,050,000.00	16.02%
72	2020003630029	Apoyo a nuevos modelos de vida sostenibles, sustentables y eficientes en el suelo rural y urbano en el Departamento del Quindío	168,000,000.00	16,900,000.00	10.06%	7,200,000.00	4.29%
73	2020003630030	Implementación de un programa de protección del patrimonio ambiental en paisaje la biodiversidad y sus servicios ecosistémicos en el Departamento de Quindio	82,000,000.00	2,450,000.00	2.99%	-	0.00%
74	2020003630088	Implementación de acciones de Gestión del Cambio Climático en el marco del PIGCC en el Departamento del Quindío Quindio	125,500,000.00	12,200,000.00	9.72%	3,200,000.00	2.55%

# ESTADO DE EJECUCIÓN DE LOS PROYECTOS DE INVERSIÓN POR SECRETARÍAS SECTORIALES Y ENTES DESCENTRALIZADOS PLAN OPERATIVO ANUAL DE INVERSIONES I-TRIMESTRE VIGENCIA 2023

Número	CÓDIGO BPIN	NOMBRE DEL PROYECTO	PRESUPUESTO	COMPROMISOS	% COMPROMISOS	OBLIGACIONES	% OBLIGACIONES
<b>313 SECRETARÍA PRIVADA</b>			<b>3,343,243,430.00</b>	<b>1,018,928,000.00</b>	<b>30.48%</b>	<b>235,130,000.00</b>	<b>7.03%</b>
<b>4</b>	<b>Liderazgo, Gobernabilidad y Transparencia</b>		<b>3,343,243,430.00</b>	<b>1,018,928,000.00</b>	<b>30.48%</b>	<b>235,130,000.00</b>	<b>7.03%</b>
75	2021003630005	Implementación de la Política de Transparencia, Acceso a la Información Pública y Lucha Contra la Corrupción del Modelo Integrado de Planificación y Gestión MIPG, articulada con el "Pacto por la Integridad, Transparencia y Legalidad" en el Departamento del Quindío	410,243,430.00	141,693,430.00	34.54%	59,700,000.00	14.55%
76	2020003630090	Desarrollo e implementación de una estrategia de comunicaciones de la gestión institucional de la Administración Departamental del Quindío "Hacia un gobierno abierto".	2,043,000,000.00	374,290,000.00	18.32%	124,180,000.00	6.08%
77	2020003630031	Fortalecimiento de las capacidades institucionales de la administración departamental del Quindío, para generar condiciones de gobernanza territorial, participación, administración eficiente y transparente.	490,000,000.00	174,381,570.00	35.59%	51,250,000.00	10.46%
78	2022003630012	Implementación de herramientas que garanticen el acceso verídico y oportuno a la información para contribuir a la política pública de transparencia en el departamento del Quindío.	400,000,000.00	328,563,000.00	82.14%	-	0.00%

# ESTADO DE EJECUCIÓN DE LOS PROYECTOS DE INVERSIÓN POR SECRETARÍAS SECTORIALES Y ENTES DESCENTRALIZADOS PLAN OPERATIVO ANUAL DE INVERSIONES I-TRIMESTRE VIGENCIA 2023

Número	CÓDIGO BPIN	NOMBRE DEL PROYECTO	PRESUPUESTO	COMPROMISOS	% COMPROMISOS	OBLIGACIONES	% OBLIGACIONES
<b>314 SECRETARÍA DE EDUCACIÓN</b>			<b>213,645,814,849.25</b>	<b>58,593,949,470.36</b>	<b>27.43%</b>	<b>40,947,479,903.30</b>	<b>19.17%</b>
<b>1</b>	<b>Inclusión Social y Equidad</b>		<b>213,613,300,171.25</b>	<b>58,593,949,470.36</b>	<b>27.43%</b>	<b>40,947,479,903.30</b>	<b>19.17%</b>
79	2020003630091	Fortalecimiento de Estrategias de Acceso, Bienestar y Permanencia en el Sector Educativo del Departamento del Quindío	18,115,525,834.20	12,442,271,722.44	68.68%	181,630,000.00	1.00%
80	2020003630092	Fortalecimiento para la gestión de la educación inicial y preescolar en el marco de la atención integral a la primera infancia en el Departamento del Quindío.	15,000,000.00	9,600,000.00	64.00%	6,400,000.00	42.67%
81	2020003630093	Fortalecimiento de la Calidad Educativa con inclusión y equidad para el Desarrollo Integral de niños, niñas, adolescentes y jóvenes en el Departamento del Quindío.	169,220,489.00	55,972,800.00	33.08%	30,772,800.00	18.19%
82	2020003630016	Fortalecimiento territorial para una gestión educativa integral en la Secretaría de Educación Departamental del Quindío	194,460,244,711.05	45,551,827,143.70	23.42%	40,655,679,494.30	20.91%
83	2020003630094	Fortalecimiento de las Tecnologías de Información y Comunicación TIC, para una innovación educativa de calidad en el departamento del Quindío.	626,824,680.00	454,880,195.22	72.57%	6,400,000.00	1.02%
84	2020003630015	Fortalecimiento de las competencias comunicativas en lengua extranjera en estudiantes y docentes de las instituciones educativas oficiales del Departamento del Quindío.	25,000,000.00	-	0.00%	-	0.00%

# ESTADO DE EJECUCIÓN DE LOS PROYECTOS DE INVERSIÓN POR SECRETARIAS SECTORIALES Y ENTES DESCENTRALIZADOS PLAN OPERATIVO ANUAL DE INVERSIONES I-TRIMESTRE VIGENCIA 2023

Número	CÓDIGO BPIN	NOMBRE DEL PROYECTO	PRESUPUESTO	COMPROMISOS	% COMPROMISOS	OBLIGACIONES	% OBLIGACIONES
85	2020003630095	Implementación del observatorio de educación, con el fin de recopilar y producir información del sector educativo con enfoque territorial.	31,484,457.00	19,200,000.00	60.98%	6,400,000.00	20.33%
86	2020003630096	Fortalecimiento de estrategias para el acceso y la permanencia de los estudiantes egresados de los Establecimientos Educativos Oficiales a la educación superior o terciaria en el Departamento del Quindío.	170,000,000.00	60,197,609.00	35.41%	60,197,609.00	35.41%
2	<b>Productividad y Competitividad</b>		<b>32,514,678.00</b>	-	0.00%	-	0.00%
87	2020003630097	Implementación y fortalecimiento de las estrategias que fomenten la ciencia, la tecnología y la innovación en las Instituciones Educativas Oficiales del Departamento.	32,514,678.00	-	0.00%	-	0.00%

# ESTADO DE EJECUCIÓN DE LOS PROYECTOS DE INVERSIÓN POR SECRETARÍAS SECTORIALES Y ENTES DESCENTRALIZADOS PLAN OPERATIVO ANUAL DE INVERSIONES VIGENCIA 2023 I-TRIMESTRE

Número	CÓDIGO BPIN	NOMBRE DEL PROYECTO	PRESUPUESTO	COMPROMISOS	% COMPROMISOS	OBLIGACIONES	% OBLIGACIONES
<b>316 SECRETARÍA DE FAMILIA</b>			<b>7,537,461,518.43</b>	<b>1,710,985,106.43</b>	<b>22.70%</b>	<b>1,241,735,106.43</b>	<b>16.47%</b>
<b>1</b>	<b>Inclusión Social y Equidad</b>		<b>7,124,488,546.43</b>	<b>1,559,652,134.43</b>	<b>21.89%</b>	<b>1,177,125,106.43</b>	<b>16.52%</b>
88	2020003630011	Diseño e implementación de campañas para la promoción de la vida y prevención del consumo de sustancias psicoactivas en el Departamento del Quindío. "TU Y YO UNIDOS POR LA VIDA".	130,000,000.00	74,100,000.00	57.00%	34,350,000.00	26.42%
89	2020003630098	Implementación acciones de fortalecimiento de los entornos protectores de los jóvenes en barrios vulnerables de los municipios, del Departamento del Quindío.	18,900,000.00	9,600,000.00	50.79%	3,200,000.00	16.93%
90	2020003630099	Diseño e implementación de un Modelo de atención integral a la primera infancia a través de las Rutas Integrales de Atención RIA en el Departamento del Quindío	71,600,000.00	28,000,000.00	39.11%	12,800,000.00	17.88%
91	2020003630100	Implementación de la política pública de Familia para la promoción del desarrollo integral de la población del Departamento del Quindío.	124,800,000.00	67,800,000.00	54.33%	22,200,000.00	17.79%
92	2020003630101	Revisión, ajuste e implementación de la política pública de primera infancia, infancia y adolescencia en el Departamento del Quindío	297,700,000.00	103,050,000.00	34.62%	30,000,000.00	10.08%
93	2020003630102	Implementación de la política pública de juventud en el Departamento del Quindío	264,000,000.00	78,847,028.00	29.87%	29,200,000.00	11.06%
94	2021003630010	Diseño e implementación del programa de acompañamiento familiar y comunitario con enfoque preventivo en los tipos de violencias en el Departamento del Quindío "TU Y YO COMPROMETIDOS CON LA FAMILIA"	23,400,000.00	12,000,000.00	51.28%	3,200,000.00	13.68%

## ESTADO DE EJECUCIÓN DE LOS PROYECTOS DE INVERSIÓN POR SECRETARIAS SECTORIALES Y ENTES DESCENTRALIZADOS PLAN OPERATIVO ANUAL DE INVERSIONES VIGENCIA 2023 I-TRIMESTRE

Número	CÓDIGO BPIN	NOMBRE DEL PROYECTO	PRESUPUESTO	COMPROMISOS	% COMPROMISOS	OBLIGACIONES	% OBLIGACIONES
95	2020003630033	Diseño e implementación del programa comunitario para la prevención de los derechos de niños, niñas y adolescentes y su desarrollo integral. "TU Y YO COMPROMETIDOS CON LOS SUEÑOS".	33,000,000.00	13,000,000.00	39.39%	9,400,000.00	28.48%
96	2020003630034	Servicio de atención Post egreso de adolescentes y jóvenes, en los servicios de restablecimiento en la administración de justicia, con enfoque pedagógico y restaurativo encaminados a la inclusión social en el Departamento del Quindío.	48,100,000.00	20,430,000.00	42.47%	9,250,000.00	19.23%
97	2020003630103	Fortalecimiento de unidades productivas colectivas juveniles para la generación de ingresos en el departamento del Quindío	45,500,000.00	19,200,000.00	42.20%	9,600,000.00	21.10%
98	2020003630104	Formulación e Implementación del programa departamental para atención al ciudadano migrante y de repatriación.	41,600,000.00	14,400,000.00	34.62%	6,400,000.00	15.38%
99	2020003630105	Desarrollo de un programa de acompañamiento familiar y comunitario en procesos de Inclusión social y productivos para el emprendimiento de alternativas de generación de ingresos en el departamento del Quindío	37,700,000.00	4,800,000.00	12.73%	-	0.00%
100	2020003630106	Formulación e implementación de proyectos productivos dirigidos a la población en condición de discapacidad y sus familias para la generación de ingresos y fortalecimiento del entorno familiar.	39,000,000.00	15,100,000.00	38.72%	7,400,000.00	18.97%
101	2020003630036	Apoyo en la construcción e Implementación de los Planes de Vida de los Cabildos y Resguardos indígenas asentados en el Departamento del Quindío "TU Y YO UNIDOS CON DIGNIDAD".	95,000,000.00	-	0.00%	-	0.00%
102	2020003630037	Formulación e implementación de la política pública para la comunidad negra, afrocolombiana, raizal y palenquera residente en el Departamento del Quindío	40,000,000.00	9,600,000.00	24.00%	3,200,000.00	8.00%
103	2020003630035	Servicio de atención integral a población en condición de discapacidad en los municipios del Departamento del Quindío "TU Y YO JUNTOS EN LA INCLUSIÓN".	209,300,000.00	63,000,000.00	30.10%	25,600,000.00	12.23%
104	2020003630012	Apoyo en la articulación de la oferta social para la población habitante de calle del departamento del Quindío	122,000,000.00	18,600,000.00	15.25%	7,400,000.00	6.07%
105	2020003630109	Servicio de atención integral e inclusión para el bienestar de los adultos mayores del departamento del Quindío	5,482,888,546.43	1,008,125,106.43	18.39%	963,925,106.43	17.58%

## ESTADO DE EJECUCIÓN DE LOS PROYECTOS DE INVERSIÓN POR SECRETARÍAS SECTORIALES Y ENTES DESCENTRALIZADOS PLAN OPERATIVO ANUAL DE INVERSIONES VIGENCIA 2023 I-TRIMESTRE

Número	CÓDIGO BPIN	NOMBRE DEL PROYECTO	PRESUPUESTO	COMPROMISOS	% COMPROMISOS	OBLIGACIONES	% OBLIGACIONES
<b>2</b>	<b>Productividad y Competitividad</b>		<b>38,400,000.00</b>	<b>18,200,000.00</b>	<b>47.40%</b>	<b>10,400,000.00</b>	<b>27.08%</b>
106	2020003630113	Implementación de estrategias de acompañamiento y asesoría a las asociaciones de mujeres del departamento del Quindío	23,400,000.00	10,400,000.00	44.44%	7,200,000.00	30.77%
107	2020003630114	Desarrollo de jornadas de capacitación, sensibilización y prevención del trabajo infantil y protección del adolescente en el departamento del Quindío.	15,000,000.00	7,800,000.00	52.00%	3,200,000.00	21.33%
<b>4</b>	<b>Liderazgo, Gobernabilidad y Transparencia</b>		<b>374,572,972.00</b>	<b>133,132,972.00</b>	<b>35.54%</b>	<b>54,210,000.00</b>	<b>14.47%</b>
108	2020003630115	Implementación del programa de liderazgo para la participación femenina en escenarios sociales y políticos del departamento del Quindío	15,000,000.00	-	0.00%	-	0.00%
109	2021003630008	Implementación de la política pública de equidad de género para la mujer en el Departamento del Quindío	104,000,000.00	53,106,757.00	51.06%	5,656,757.00	5.44%
110	2021003630007	Implementación de la política pública de diversidad sexual en el Departamento del Quindío 20192029	101,400,000.00	39,500,000.00	38.95%	16,100,000.00	15.88%
111	2020003630111	Implementación de la Casa de la Mujer Empoderada para la promoción a la participación ciudadana de Mujeres en escenarios sociales, políticos y en fortalecimiento de la asociatividad en el departamento del Quindío	39,172,972.00	23,766,215.00	60.67%	15,693,243.00	40.06%
112	2020003630112	Implementación de la Casa Refugio de la Mujer del Departamento del Quindío	115,000,000.00	16,760,000.00	14.57%	16,760,000.00	14.57%

# ESTADO DE EJECUCIÓN DE LOS PROYECTOS DE INVERSIÓN POR SECRETARÍAS SECTORIALES Y ENTES DESCENTRALIZADOS PLAN OPERATIVO ANUAL DE INVERSIONES VIGENCIA 2023 I-TRIMESTRE

Número	CÓDIGO BPIN	NOMBRE DEL PROYECTO	PRESUPUESTO	COMPROMISOS	% COMPROMISOS	OBLIGACIONES	% OBLIGACIONES
<b>318 SECRETARÍA DE SALUD</b>			<b>53,313,292,857.79</b>	<b>39,176,601,827.10</b>	<b>73.48%</b>	<b>8,534,465,634.14</b>	<b>16.01%</b>
<b>1</b>	<b>Inclusión Social y Equidad</b>		<b>53,313,292,857.79</b>	<b>39,176,601,827.10</b>	<b>73.48%</b>	<b>8,534,465,634.14</b>	<b>16.01%</b>
113	2020003630116	Fortalecimiento de la autoridad sanitaria en el Departamento del Quindío	1,701,455,776.65	318,112,018.00	18.70%	90,437,629.00	5.32%
114	2020003630117	Implementación de programas de promoción social en poblaciones especiales en el Departamento del Quindío	210,000,000.00	94,462,665.00	44.98%	31,300,000.00	14.90%
115	2020003630118	Fortalecimiento de las actividades de vigilancia y control del laboratorio de salud pública en el Departamento del Quindío	1,219,356,161.00	441,207,372.00	36.18%	64,850,000.00	5.32%
116	2020003630119	Asistencia técnica para el fortalecimiento de la gestión de las entidades territoriales del Departamento del Quindío	135,772,557.00	41,441,266.00	30.52%	14,186,000.00	10.45%
117	2020003630120	Asesoría y apoyo al proceso del sistema obligatorio de garantía de calidad de los prestadores de salud en el Departamento del Quindío	141,585,478.00	52,200,000.00	36.87%	29,300,000.00	20.69%
118	2020003630121	Apoyo operativo a la inversión social en salud en el Departamento del Quindío	159,135,000.00	76,573,333.00	48.12%	40,400,000.00	25.39%
119	2020003630122	Aprovechamiento biológico y consumo de alimentos inocuos en el Departamento del Quindío	150,891,929.00	72,808,331.00	48.25%	19,450,000.00	12.89%



## ESTADO DE EJECUCIÓN DE LOS PROYECTOS DE INVERSIÓN POR SECRETARIAS SECTORIALES Y ENTES DESCENTRALIZADOS PLAN OPERATIVO ANUAL DE INVERSIONES I-TRIMESTRE VIGENCIA 2023

Número	CÓDIGO BPIN	NOMBRE DEL PROYECTO	PRESUPUESTO	COMPROMISOS	% COMPROMISOS	OBLIGACIONES	% OBLIGACIONES
120	2020003630123	Control en Salud Ambiental para la consecución de un estado de vida saludable de la población del Departamento del Quindío.	285,000,000.00	62,346,666.00	21.88%	16,800,000.00	5.89%
121	2020003630124	Fortalecimiento de acciones propias a los derechos sexuales y reproductivos en el Departamento del Quindío.	200,000,000.00	87,279,997.00	43.64%	19,200,000.00	9.60%
122	2020003630125	Consolidación de acciones de promoción de la salud y prevención primaria en salud mental en el Departamento del Quindío.	207,413,133.00	74,653,000.00	35.99%	31,300,000.00	15.09%
123	2020003630126	Generación de estilos de vida saludable y control y vigilancia en la gestión del riesgo de condiciones no transmisibles en el Departamento del Quindío.	150,000,000.00	75,236,666.00	50.16%	27,500,000.00	18.33%
124	2020003630127	Fortalecimiento de acciones de promoción, prevención y protección específica para la población infantil en el Departamento del Quindío.	255,000,000.00	54,010,000.00	21.18%	15,900,000.00	6.24%
125	2020003630128	Difusión de la estrategia de gestión integral y de control en vectores, zoonosis y cambio climático del Departamento del Quindío.	506,380,734.00	118,768,840.00	23.45%	100,652,174.00	19.88%
126	2020003630129	Fortalecimiento de la inclusión social para la disminución del riesgo de contraer enfermedades transmisibles en el Departamento del Quindío.	318,995,934.29	43,356,667.00	13.59%	11,700,000.00	3.67%
127	2020003630130	Implementación de acciones para la contención de la pandemia Tú y Yo contra COVID	50,000,000.00	-	0.00%	-	0.00%
128	2020003630131	Prevención, preparación, contingencia, mitigación y superación de emergencias y contingencias por eventos relacionados con la salud pública en el Departamento del Quindío.	37,500,000.00	8,533,333.00	22.76%	-	0.00%
129	2020003630132	Prevención vigilancia y control de eventos en el ámbito laboral en el Departamento del Quindío.	85,000,000.00	34,386,666.00	40.45%	12,050,000.00	14.18%

# ESTADO DE EJECUCIÓN DE LOS PROYECTOS DE INVERSIÓN POR SECRETARIAS SECTORIALES Y ENTES DESCENTRALIZADOS PLAN OPERATIVO ANUAL DE INVERSIONES I-TRIMESTRE VIGENCIA 2023

Número	CÓDIGO BPIN	NOMBRE DEL PROYECTO	PRESUPUESTO	COMPROMISOS	% COMPROMISOS	OBLIGACIONES	% OBLIGACIONES
130	2020003630133	Fortalecimiento del sistema de vigilancia en salud pública en el Departamento del Quindío.	600,000,000.00	143,369,997.00	23.89%	51,400,000.00	8.57%
131	2020003630134	Fortalecimiento de la red de urgencias y emergencias en el Departamento del Quindío.	300,000,000.00	90,588,000.00	30.20%	37,828,000.00	12.61%
132	2020003630135	Fortalecimiento de las intervenciones colectivas y prioridades en salud pública del Departamento del Quindío PIC	1,830,478,796.00	90,619,997.00	4.95%	23,450,000.00	1.28%
133	2020003630136	Subsidio y cofinanciación al régimen subsidiado del Sistema General de Seguridad Social en Salud en el Departamento del Quindío.	35,074,003,113.88	35,074,003,113.00	100.00%	7,878,161,831.14	22.46%
134	2020003630137	Prestación de Servicios a la Población no Afiliada al Sistema General de Seguridad Social en Salud y en el NO POS a la Población del Régimen Subsidiado.	9,464,934,244.97	2,075,063,901.10	21.92%	-	0.00%
135	2020003630138	Fortalecimiento de la red de prestación de servicios pública del Departamento del Quindío.	230,390,000.00	47,579,999.00	20.65%	18,600,000.00	8.07%

# ESTADO DE EJECUCIÓN DE LOS PROYECTOS DE INVERSIÓN POR SECRETARÍAS SECTORIALES Y ENTES DESCENTRALIZADOS PLAN OPERATIVO ANUAL DE INVERSIONES I-TRIMESTRE VIGENCIA 2023

Número	CÓDIGO BPIN	NOMBRE DEL PROYECTO	PRESUPUESTO	COMPROMISOS	% COMPROMISOS	OBLIGACIONES	% OBLIGACIONES
<b>324 SECRETARÍA DE TECNOLOGÍA DE LA INFORMACIÓN Y COMUNICACIÓN</b>			<b>1,266,894,018.00</b>	<b>579,300,000.00</b>	<b>45.73%</b>	<b>242,300,000.00</b>	<b>19.13%</b>
<b>1</b>	<b>Inclusión Social y Equidad</b>		<b>824,774,500.00</b>	<b>452,103,654.00</b>	<b>54.82%</b>	<b>196,000,000.00</b>	<b>23.76%</b>
136	2020003630038	Fortalecimiento y apoyo a las tecnologías de la información y las comunicaciones en el departamento del Quindío.	240,085,000.00	61,800,000.00	25.74%	14,800,000.00	6.16%
137	2020003630139	Asistencia y apropiación tecnológica generacional en el departamento del Quindío	375,289,500.00	253,803,655.00	67.63%	120,950,000.00	32.23%
138	2020003630039	Fortalecimiento del sector empresarial del departamento del Quindío	209,400,000.00	136,499,999.00	65.19%	60,250,000.00	28.77%
<b>2</b>	<b>Productividad y Competitividad</b>		<b>75,119,518.00</b>	<b>32,646,346.00</b>	<b>43.46%</b>	<b>3,900,000.00</b>	<b>5.19%</b>
139	2020003630140	Implementación de la transformación digital del sector empresarial en el Departamento del Quindío	46,719,518.00	22,746,346.00	48.69%	3,900,000.00	8.35%
140	2020003630040	Implementación y divulgación de la estrategia "Quindío innovador y competitivo"	28,400,000.00	9,900,000.00	34.86%	-	0.00%
<b>4</b>	<b>Liderazgo, Gobernabilidad y Transparencia</b>		<b>367,000,000.00</b>	<b>94,550,000.00</b>	<b>25.76%</b>	<b>42,400,000.00</b>	<b>11.55%</b>
141	2020003630141	Fortalecimiento de la estrategia de gobierno digital en la Administración Departamental y Entes Territoriales del departamento del Quindío	367,000,000.00	94,550,000.00	25.76%	42,400,000.00	11.55%

## ESTADO DE EJECUCIÓN DE LOS PROYECTOS DE INVERSIÓN POR SECRETARIAS SECTORIALES Y ENTES DESCENTRALIZADOS PLAN OPERATIVO ANUAL DE INVERSIONES I-TRIMESTRE VIGENCIA 2023

Número	CÓDIGO BPIN	NOMBRE DEL PROYECTO	PRESUPUESTO	COMPROMISOS	% COMPROMISOS	OBLIGACIONES	% OBLIGACIONES
<b>319 INDEPORTES</b>			<b>9,310,061,302.62</b>	<b>2,357,978,628.00</b>	<b>25.33%</b>	<b>436,643,218.00</b>	<b>4.69%</b>
<b>1</b>	<b>Inclusión Social y Equidad</b>		<b>9,310,061,302.62</b>	<b>2,357,978,628.00</b>	<b>25.33%</b>	<b>436,643,218.00</b>	<b>4.69%</b>
142	2020003630009	Fortalecimiento, hábitos y estilos de vida saludable como instrumento SALVAVIDAS en el departamento del Quindío	3,201,224,324.08	536,975,000.00	16.77%	168,200,000.00	5.25%
143	2020003630010	Fortalecimiento al deporte competitivo y de altos logros "TU Y YO SOMOS SALVAVIDAS POR UN QUINDIO GANADOR" en el Departamento del Quindío	3,746,819,146.54	1,007,003,628.00	26.88%	265,643,218.00	7.09%
144	2020003630013	Desarrollo de los XXII JUEGOS DEPORTIVOS NACIONALES Y VI JUEGOS PARANACIONALES 2023	2,362,017,832.00	814,000,000.00	34.46%	2,800,000.00	0.12%

# ESTADO DE EJECUCIÓN DE LOS PROYECTOS DE INVERSIÓN POR SECRETARIAS SECTORIALES Y ENTES DESCENTRALIZADOS PLAN OPERATIVO ANUAL DE INVERSIONES I-TRIMESTRE VIGENCIA 2023

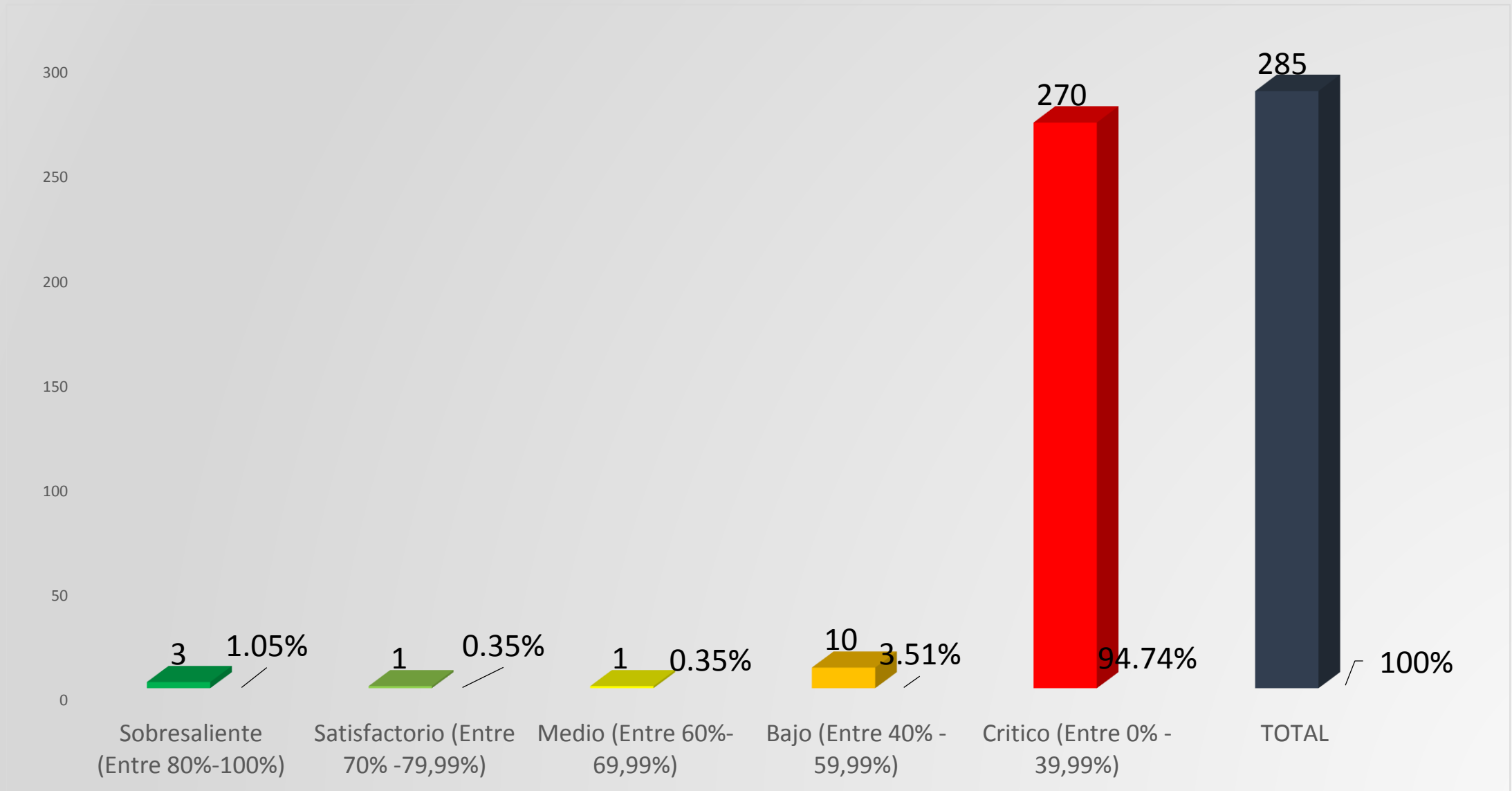
Número	CÓDIGO BPIN	NOMBRE DEL PROYECTO	PRESUPUESTO	COMPROMISOS	% COMPROMISOS	OBLIGACIONES	% OBLIGACIONES
<b>320 PROYECTA EMPRESA PARA EL DESARROLLO TERRITORIAL</b>			<b>4,454,923,248.00</b>	<b>778,829,000.00</b>	<b>17.48%</b>	<b>198,298,500.00</b>	<b>4.45%</b>
<b>1</b>	<b>Inclusión Social y Equidad</b>		<b>2,508,923,248.00</b>	<b>478,409,000.00</b>	<b>19.07%</b>	<b>124,080,750.00</b>	<b>4.95%</b>
145	2020003630142	Mantenimiento de obras complementarias de la infraestructura deportiva y recreativa en el Departamento del Quindío.	1,370,000,000.00	228,365,000.00	16.67%	62,293,958.00	4.55%
146	2020003630143	Mantenimiento de obras complementarias en la Infraestructura educativa en el Departamento del Quindío.	1,138,923,248.00	250,044,000.00	21.95%	61,786,792.00	5.43%
<b>3</b>	<b>Territorio, Ambiente y Desarrollo Sostenible</b>		<b>1,560,000,000.00</b>	<b>237,405,000.00</b>	<b>15.22%</b>	<b>56,025,750.00</b>	<b>3.59%</b>
147	2020003630144	Mantenimiento de obras complementarias a la infraestructura vial en el Departamento del Quindío	520,000,000.00	88,475,000.00	17.01%	23,837,000.00	4.58%
148	2020003630145	Apoyo en la formulación y ejecución de proyectos de vivienda en el Departamento del Quindío	910,000,000.00	148,930,000.00	16.37%	32,188,750.00	3.54%
149	2023003630001	Construcción y/o mejoramiento de las redes de acueducto y alcantarillado en los municipios del departamento del Quindío	130,000,000.00	-	-	-	-
<b>4</b>	<b>Liderazgo, Gobernabilidad y Transparencia</b>		<b>386,000,000.00</b>	<b>63,015,000.00</b>	<b>16.33%</b>	<b>18,192,000.00</b>	<b>4.71%</b>
150	2022003630006	Mantenimiento de los edificios públicos y/o equipamientos colectivos y comunitarios en el Departamento del Quindío.	386,000,000.00	63,015,000.00	16.33%	18,192,000.00	4.71%

# ESTADO DE EJECUCIÓN DE LOS PROYECTOS DE INVERSIÓN POR SECRETARIAS SECTORIALES Y ENTES DESCENTRALIZADOS PLAN OPERATIVO ANUAL DE INVERSIONES I-TRIMESTRE VIGENCIA 2023

Número	CÓDIGO BPIN	NOMBRE DEL PROYECTO	PRESUPUESTO	COMPROMISOS	% COMPROMISOS	OBLIGACIONES	% OBLIGACIONES
321 INSTITUTO DEPARTAMENTAL DE TRÁNSITO DEL QUINDÍO			118,932,650.00	61,000,000.00	51.29%	25,750,000.00	21.65%
3	Territorio, Ambiente y Desarrollo Sostenible		118,932,650.00	61,000,000.00	51.29%	25,750,000.00	21.65%
151	2020003630149	Implementación del programa de seguridad vial en el Departamento del Quindío "TU Y YO POR LA SEGURIDAD VIAL"	118,932,650.00	61,000,000.00	51.29%	25,750,000.00	21.65%
<b>TOTAL PROYECTOS INVERSION DEPARTAMENTAL 2023</b>			<b>419,927,151,314.09</b>	<b>120,183,438,781.91</b>	<b>28.62%</b>	<b>54,042,430,962.40</b>	<b>12.87%</b>

**SEGUIMIENTO Y EVALUACIÓN  
EJECUCIÓN METAS PRODUCTO PLAN DE  
DESARROLLO “TÚ Y YO SOMOS QUINDÍO”  
I- TRIMESTRE DEL 2023**

# ESTADO DE CUMPLIMIENTO METAS FÍSICAS PLAN DE DESARROLLO “TÚ Y YO SOMOS QUINDÍO” CON CORTE AL I TRIMESTRE DE 2023



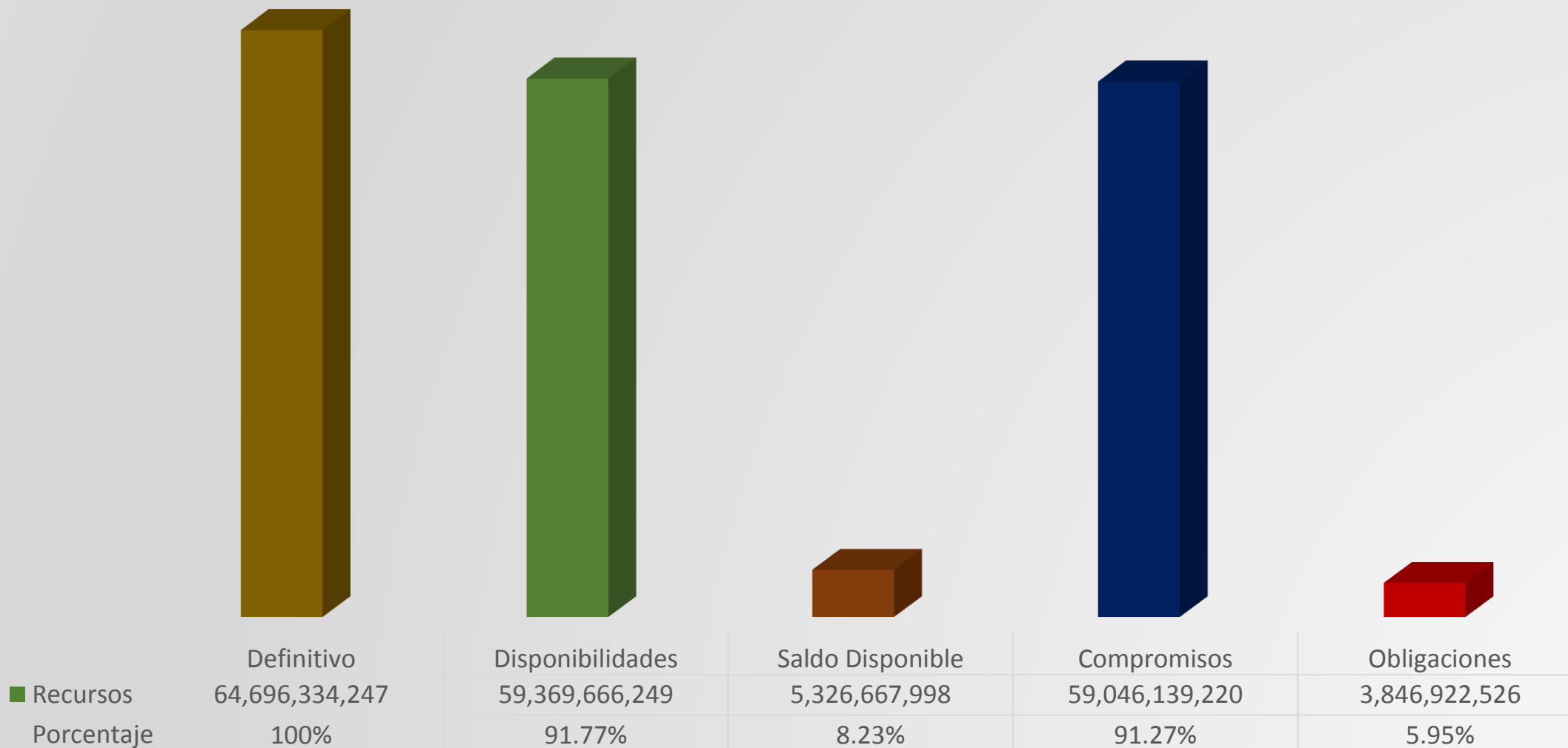


# ESTADO DE CUMPLIMIENTO METAS FÍSICAS PLAN DE DESARROLLO “TÚ Y YO SOMOS QUINDÍO” CON CORTE AL I TRIMESTRE DE 2023

No	SECRETARIAS	METAS PRODUCTO PROGRAMADA	% DE METAS	SEMAFORO									
				VERDE OSCURO 80% Y 100%	%	VERDE CLARO 70% Y 79%	%	AMARILL A 60% Y 69%	%	NARANJA 40% Y 59%	%	ROJO 0% Y 39%	%
1	Administrativa	3	1.05%		0%		0%		0%		0%	3	100%
2	Planeación	12	4.21%		0%		0%		0%		0%	12	100%
3	Hacienda	2	0.70%		0%		0%		0%		0%	2	100%
4	Aguas e Infraestructura	23	8.07%	1	4%		0%		0%		0%	22	96%
5	Interior	21	7.37%		0%		0%		0%	3	14%	18	86%
6	Cultura	10	3.51%		0%		0%		0%	2	20%	8	80%
7	Turismo, Industria y Comercio	10	3.51%		0%		0%		0%	1	10%	9	90%
8	Agricultura Desarrollo Rural y Medio Ambiente	37	12.98%		0%		0%		0%		0%	37	100%
9	Privada	3	1.05%		0%		0%		0%		0%	3	100%
10	Educación	36	12.63%	1	3%		0%		0%	2	6%	33	92%
11	Familia	31	10.88%		0%		0%	1	3%		0%	30	97%
13	Salud	52	18.25%		0%	1	2%		0%		0%	51	98%
14	Tecnología de la Información y las Comunicaciones	23	8.07%	1	4%		0%		0%		0%	22	96%
15	Indeportes	6	2.11%		0%		0%		0%		0%	6	100%
16	Proyecta Empresa para el Desarrollo Territorial	12	4.21%		0%		0%		0%		0%	12	100%
17	Instituto Tránsito Departamental	4	1.40%		0%		0%		0%	2	50%	2	50%
	<b>Total Metas Programadas 2022</b>	<b>285</b>	<b>100%</b>	<b>3</b>		<b>1</b>		<b>1</b>		<b>10</b>		<b>270</b>	

**SEGUIMIENTO Y EVALUACIÓN  
EJECUCIÓN DE RECURSOS SISTEMA  
GENERAL DE REGALÍAS- SGR I-  
TRIMESTRE DEL 2023**

# ESTADO DE EJECUCIÓN RECURSOS DEL SISTEMA GENERAL DE REGALÍAS SGR CON CORTE A I-TRIMESTRE DE 2023

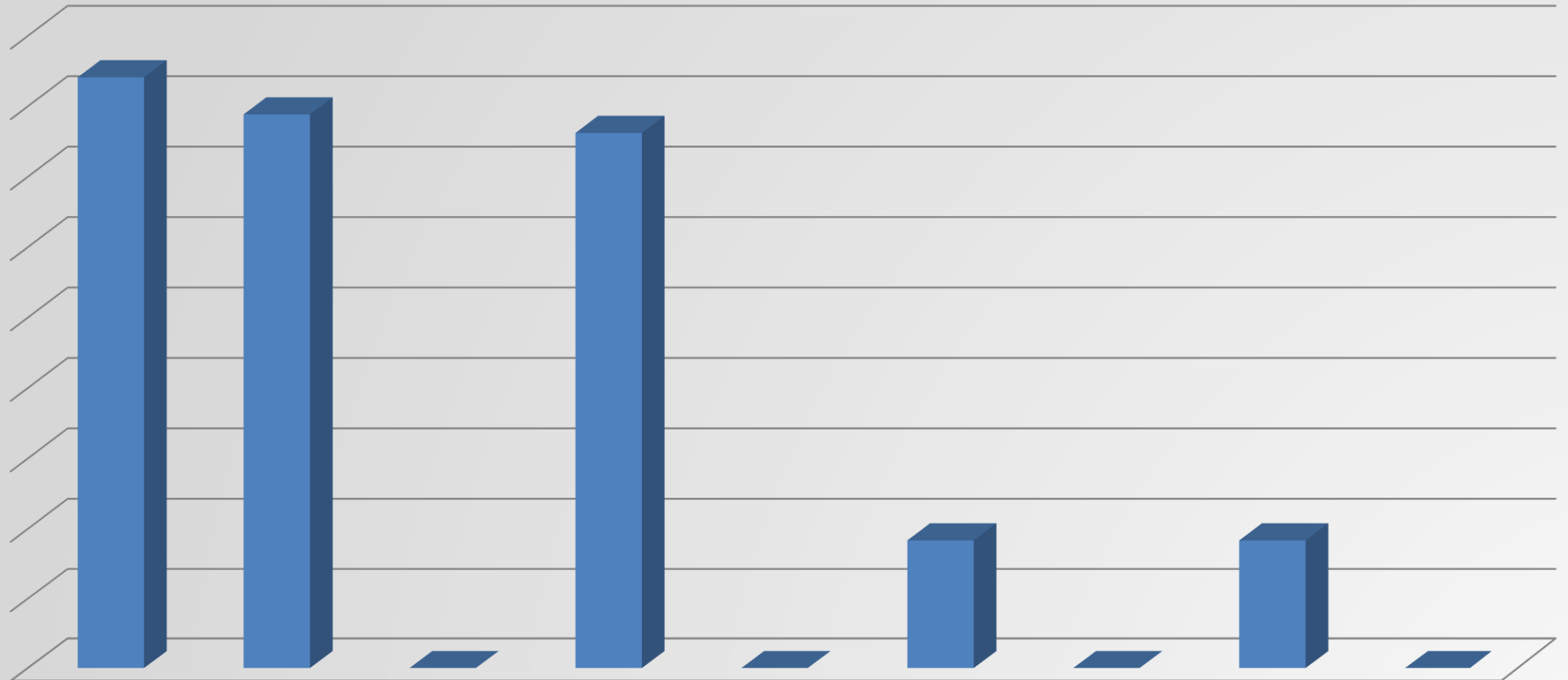


**ESTADO DE COMPROMISO DE LOS RECURSOS DEL SGR  
POR SECRETARIAS SECTORIALES Y ENTES DESCENTRALIZADOS I-TRIMESTRE DE 2023**

Unidad Ejecutora	Apropiación Definitiva 28/02/2023	% PD	Certificados de Disponibilidad	% CDP	Saldo Disponible	% Saldo Disponible	Compromisos	% RP	Obligaciones	% Oblig
Planeación	6,900,730,033	100%	5,340,145,128	77.39%	1,560,584,905	22.61%	5,305,145,128	76.88%	64,000,000	0.93%
Aguas e Infra...	29,630,240,651	100%	28,032,316,133	94.61%	1,597,924,518	5.39%	27,911,366,311	94.20%	121,482,366	0.41%
Interior	5,437,701,351	100%	5,251,721,019	96.58%	185,980,332	3.42%	5,251,721,019	96.58%	453,838,056	8.35%
Cultura	3,121,938,369	100%	3,000,000,000	96.09%	121,938,369	3.91%	3,000,000,000	96.09%	-	0.00%
Turismo IC	736,376,434	100%	734,147,338	99.70%	2,229,096	0.30%	734,147,338	99.70%	702,634,938	95.42%
Agricultura...	13,747,381,207	100%	13,034,332,682	94.81%	713,048,525	5.19%	12,998,114,512	94.55%	1,587,283,350	11.55%
Educación	5,121,966,202	100%	3,977,003,949	77.65%	1,144,962,253	22.35%	3,845,644,912	75.08%	917,683,817	17.92%
<b>Total</b>	<b>64,696,334,247</b>	<b>100%</b>	<b>59,369,666,249</b>	<b>91.77%</b>	<b>5,326,667,998</b>	<b>8.23%</b>	<b>59,046,139,220</b>	<b>91.27%</b>	<b>3,846,922,526</b>	<b>5.95%</b>

# 2016000040028 - IMPLEMENTACIÓN DEL PROGRAMA INTEGRAL DE BILINGÜISMO QUINDÍO BILINGÜE Y COMPETITIVO" EN EL DEPARTAMENTO DEL QUINDÍO"

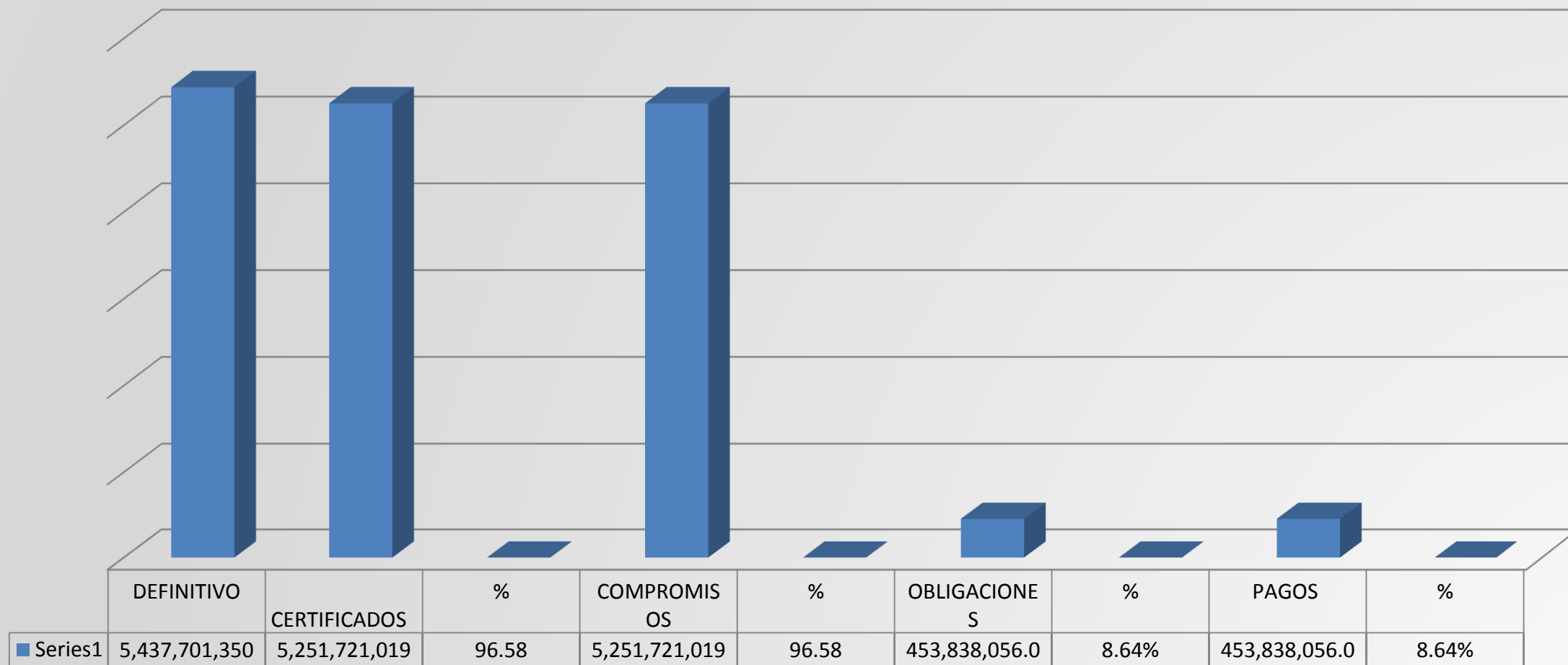
## EDUCACIÓN



	DEFINITIVO	CERTIFICADOS	%	COMPROMISOS	%	OBLIGACIONES	%	PAGOS	%
Series1	4,205,222,353	3,942,006,285	93.74	3,810,647,248	90.62	917,683,816.5	24.08%	917,683,816.5	24.08%

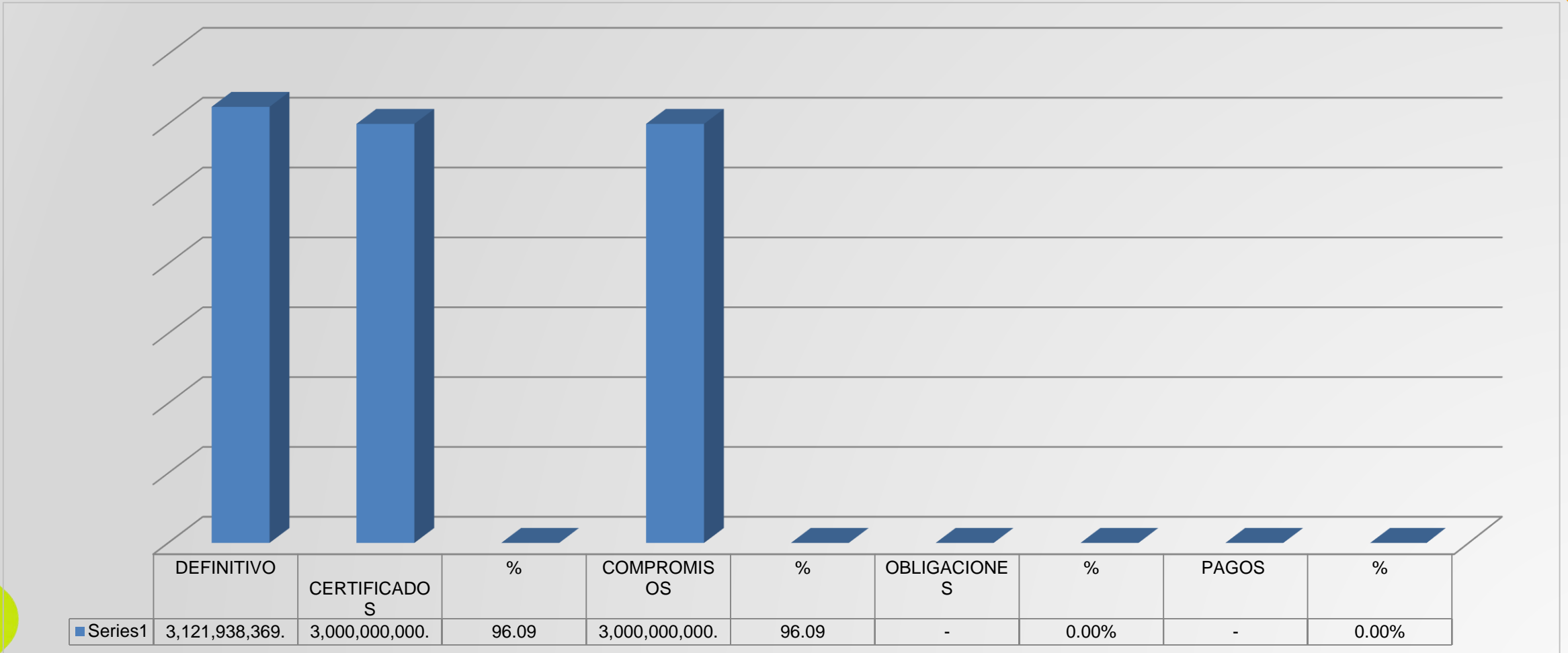
# 2018000040014 - GENERACIÓN DE INSTRUMENTOS DE VALORACIÓN DE LA AMENAZA SÍSMICA PARA EL DESARROLLO DE PROCESOS DE REDUCCIÓN DEL RIESGO EN EL DEPARTAMENTO DEL QUINDÍO

## INTERIOR



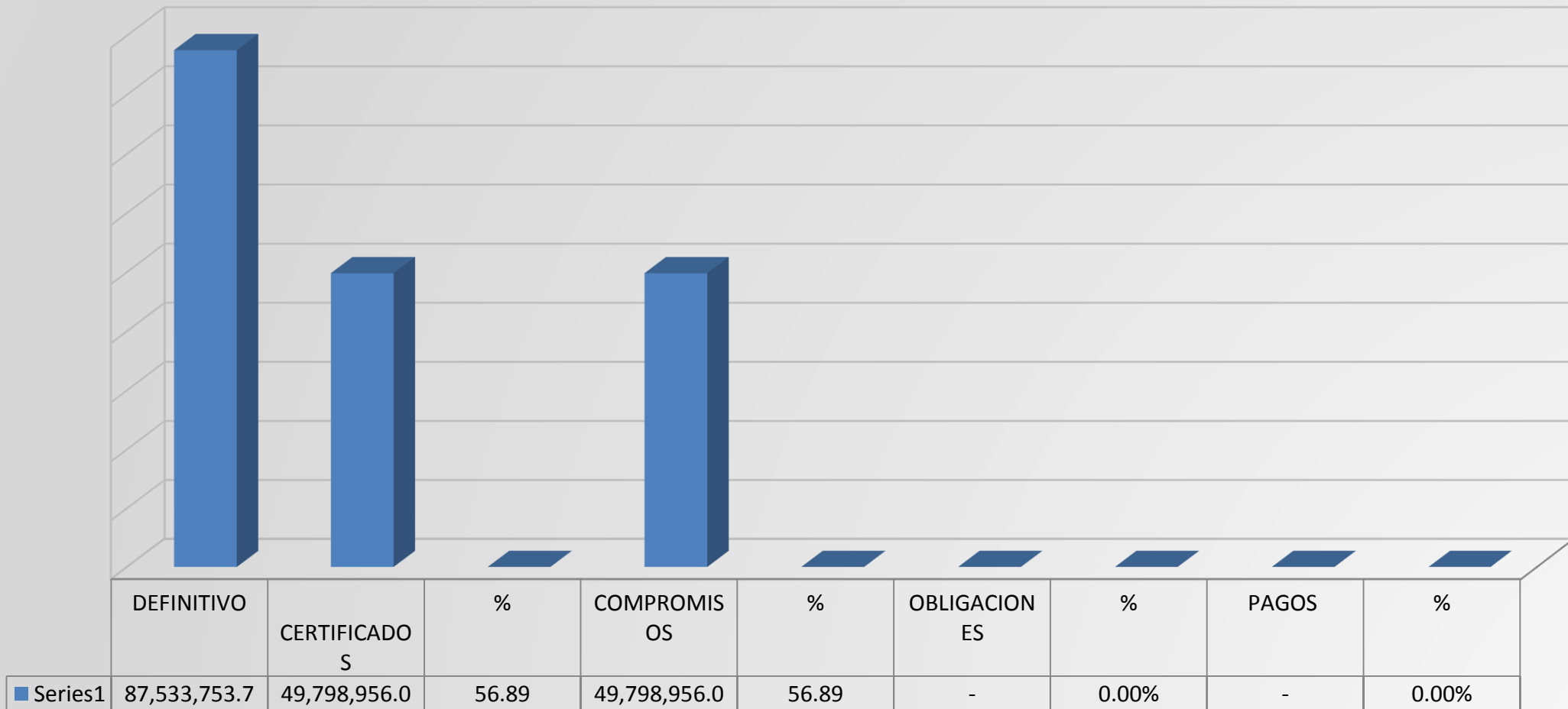
# 2019000040046 - IMPLEMENTACIÓN DE UN PROGRAMA DE EDUCACIÓN SUPERIOR PARA LA PROFESIONALIZACIÓN DE LOS ARTISTAS, COMO PROCESO DE FORTALECIMIENTO DEL SECTOR ARTÍSTICO EN EL DEPARTAMENTO DEL QUINDÍO

## CULTURA



# 2016000040029 - CONSTRUCCIÓN DE PAVIMENTO EN CONCRETO ASFALTICO PARA EL DESARROLLO REGIONAL Y LA CONECTIVIDAD EN LOS MUNICIPIOS DE MONTENEGRO, FILANDIA Y QUIMBAYA EN EL DEPARTAMENTO DEL QUINDÍO

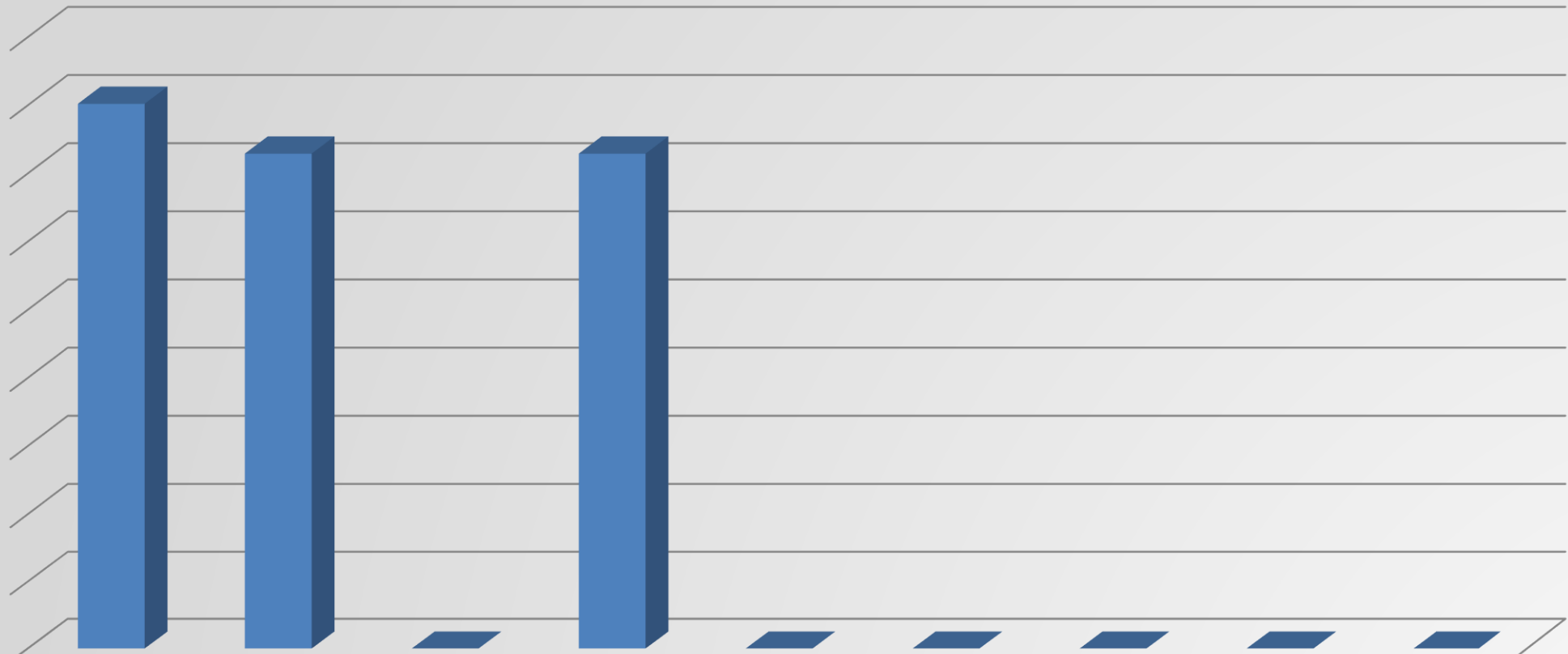
## AGUAS E INFRAESTRUCTURA





# 2018000040059 - MEJORAMIENTO DE LA VÍA CIRCASIA - MONTENEGRO CON CÓDIGO 29BQN03, EN LOS MUNICIPIOS DE CIRCASIA Y MONTENEGRO, DEPARTAMENTO DEL QUINDÍO

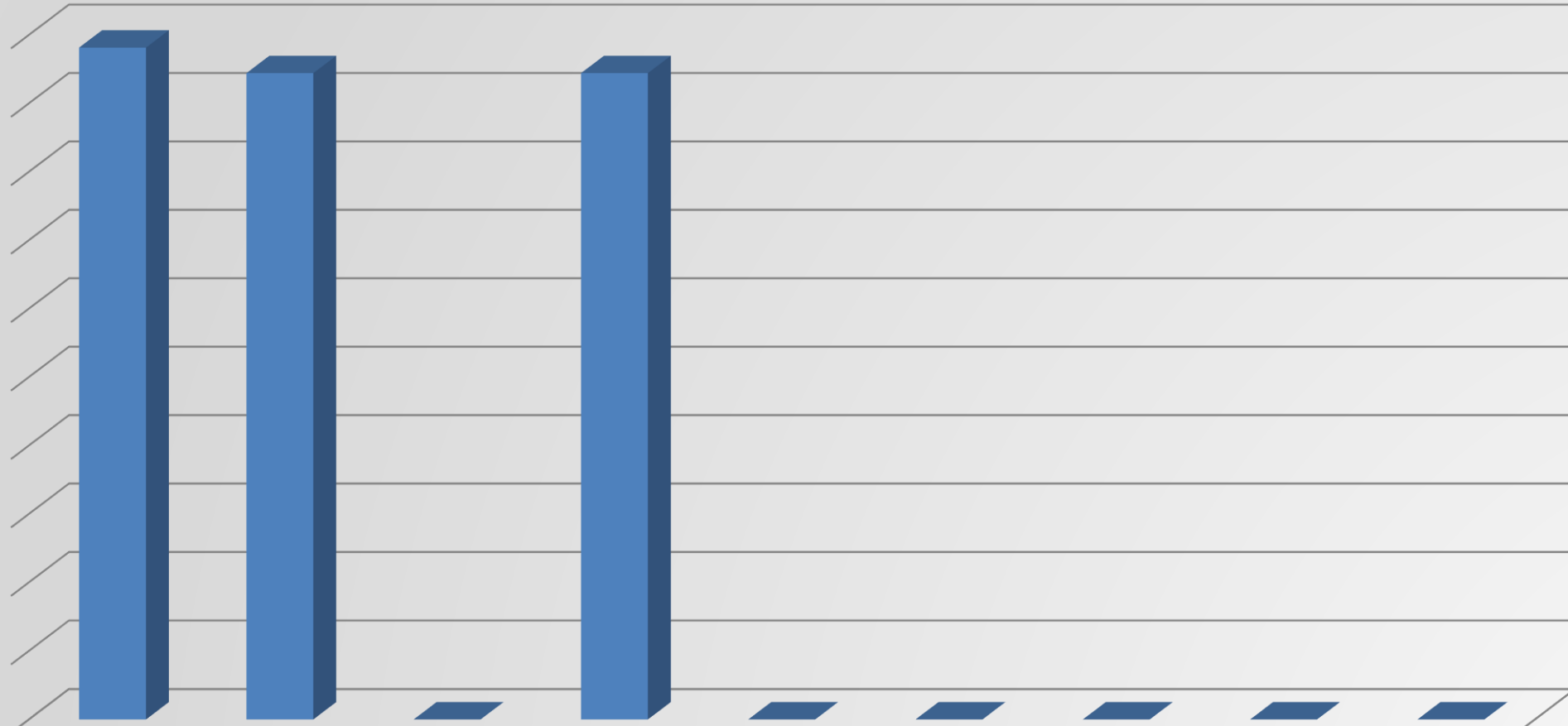
## AGUAS E INFRAESTRUCTURA



Series1	8,021,290,38	7,289,936,10	90.88	7,289,936,10	90.88	-	0.00%	-	0.00%
---------	--------------	--------------	-------	--------------	-------	---	-------	---	-------

**20181301011142 - CONSTRUCCIÓN OBRAS DE ESTABILIZACIÓN Y REHABILITACIÓN DE LA VÍA RIO VERDE-PIJAO (COD.40QN03), ESTABILIZACIÓN DE LA VÍA CÓRDOBA-CARNICEROS (COD.40QN09), MUNICIPIOS DE PIJAO, BUENAVISTA Y CÓRDOBA, EN EL DEPARTAMENTO DEL QUINDÍO**

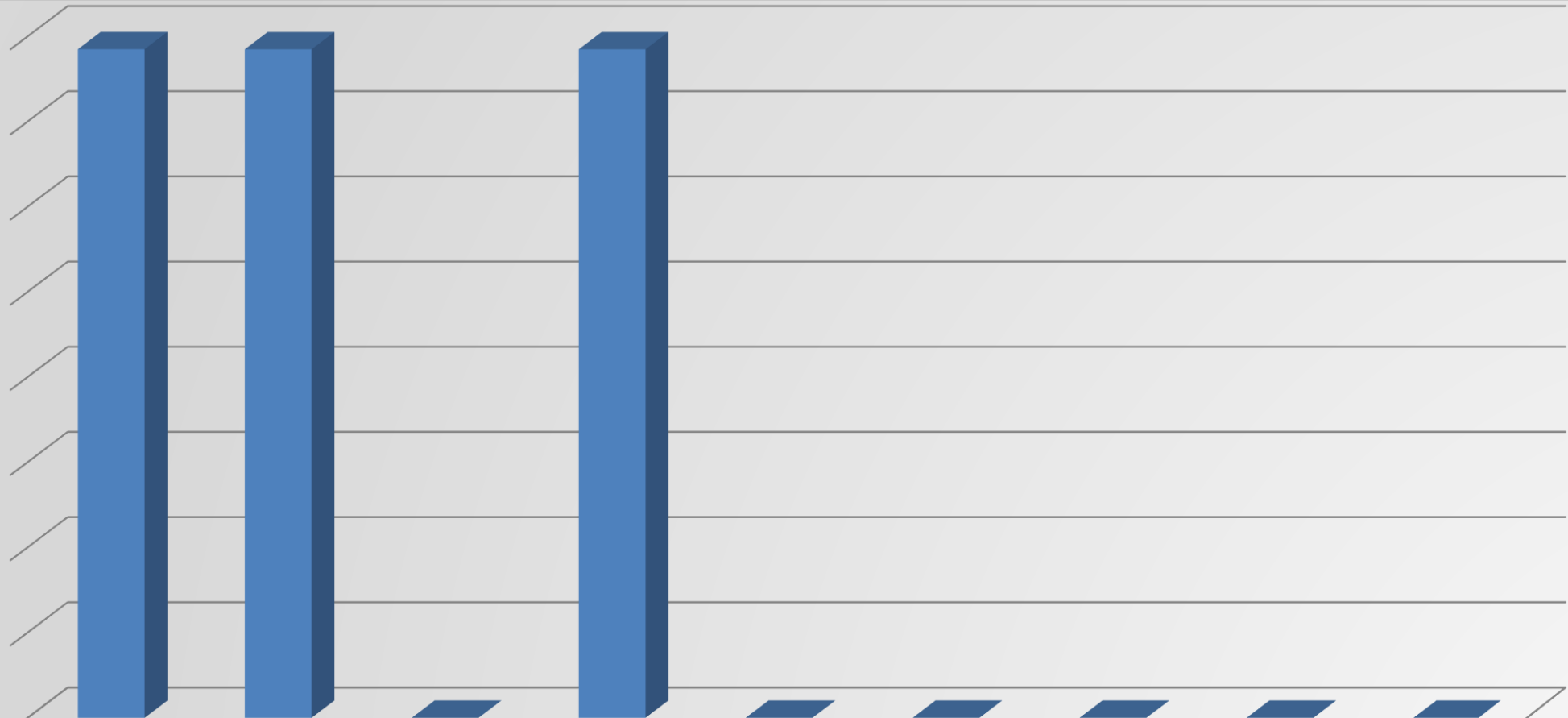
**AGUAS E INFRAESTRUCTURA**



	DEFINITIVO	CERTIFICADOS	%	COMPROMISOS	%	OBLIGACIONES	%	PAGOS	%
Series1	19,628,137,66	18,881,757,58	96.20	18,881,757,58	96.20	-	0.00%	-	0.00%

# 2017000040038 - REMODELACIÓN Y OPTIMIZACIÓN DE ESCENARIOS DEPORTIVOS, OBRAS DE URBANISMO COMPLEMENTARIAS Y MOVILIDAD DEL CAMPUS DE LA UNIVERSIDAD DEL QUINDÍO

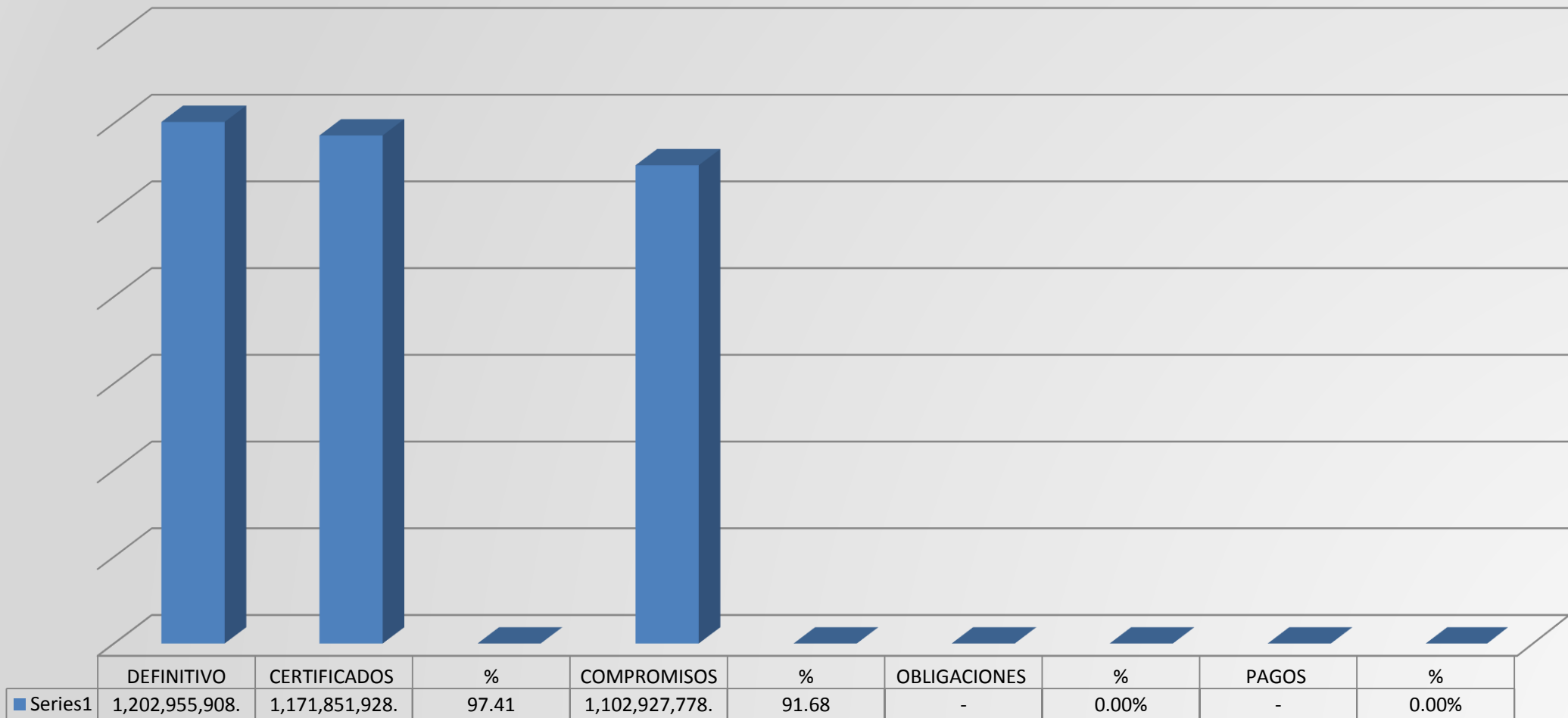
## AGUAS E INFRAESTRUCTURA



■ Series1	78,482,636.3	78,469,628.4	99.98	78,469,628.4	99.98	-	0.00%	-	0.00%
-----------	--------------	--------------	-------	--------------	-------	---	-------	---	-------

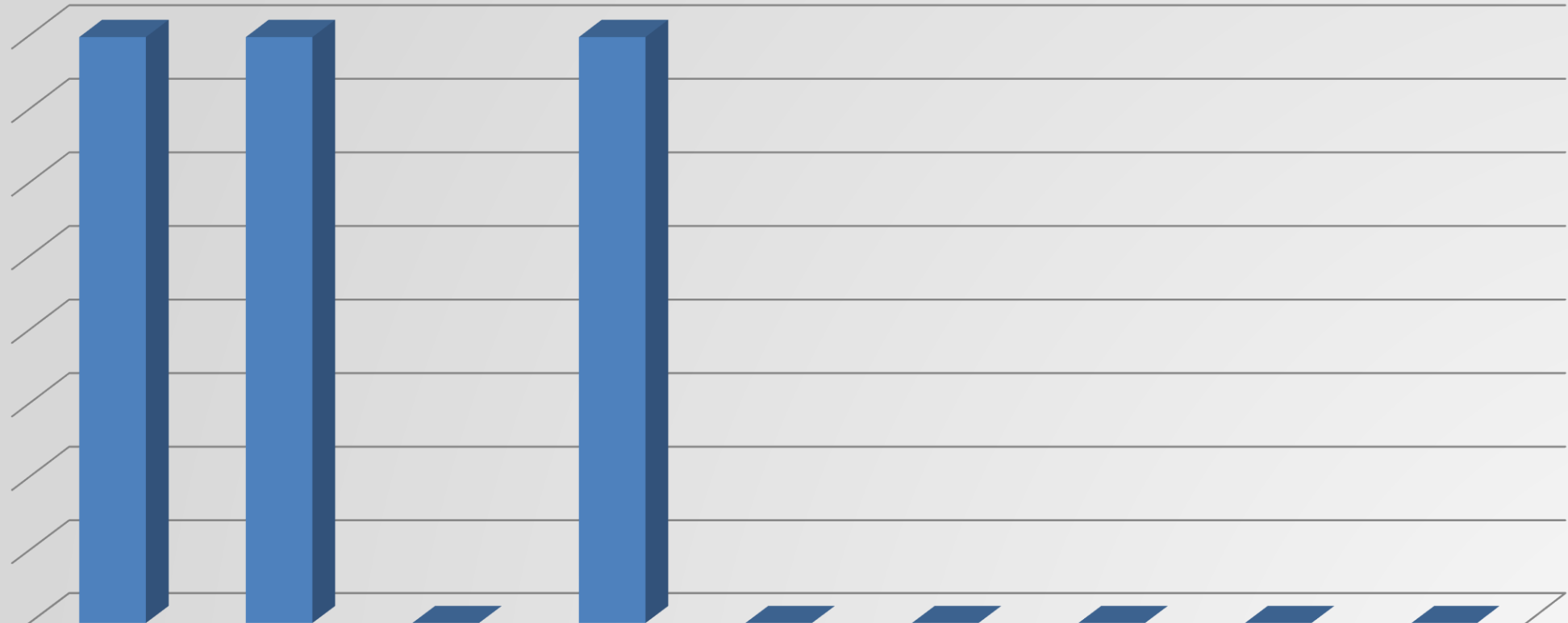
**2017000040014 - REMODELACIÓN, MODERNIZACIÓN Y EQUIPAMIENTO DE ÁREAS RESULTANTES DEL REFORZAMIENTO ESTRUCTURAL Y DEL ESTUDIO DE REORDENAMIENTO FÍSICO FUNCIONAL DE LA ESE HOSPITAL DEPARTAMENTAL UNIVERSITARIO DEL QUINDÍO SAN JUAN DE DIOS. QUINDÍO**

**AGUAS E INFRAESTRUCTURA**



# 2017000100113 - FORTALECIMIENTO DE UN CENTRO DE INNOVACIÓN Y PRODUCTIVIDAD AGRARIO ADECUANDO UNA INFRAESTRUCTURA TECNOLÓGICA PARA SOFISTICAR EL NEGOCIO CAFETERO DEL QUINDÍO

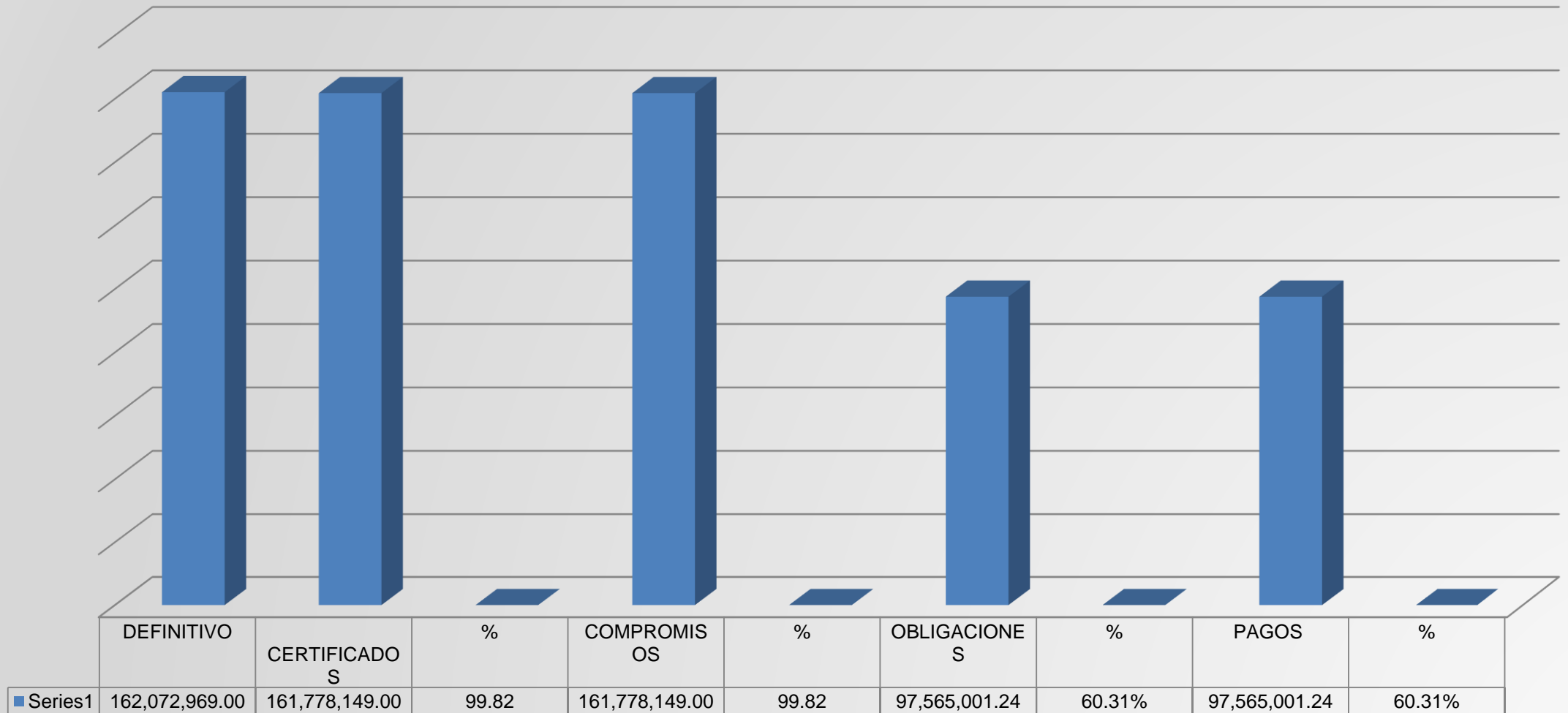
## AGRICULTURA, DESARROLLO RURAL Y MEDIO AMBIENTE



Series1	15,954,757.00	15,954,757.00	100	15,954,757.00	100	-	-	-	0.00%
---------	---------------	---------------	-----	---------------	-----	---	---	---	-------

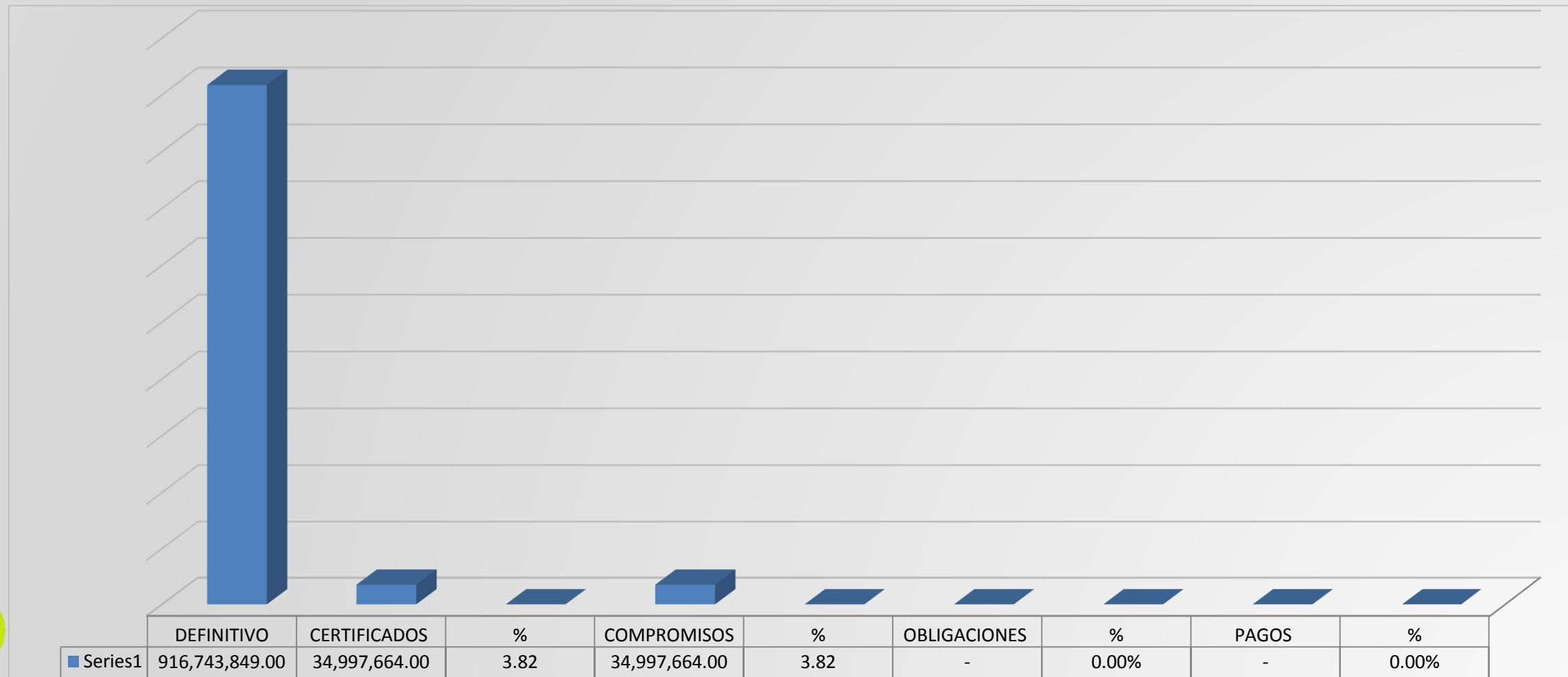
# 2017000100099 - DESARROLLO EXPERIMENTAL PARA LA COMPETITIVIDAD DEL SECTOR CAFETERO DEL DEPARTAMENTO DEL QUINDÍO

## AGRICULTURA, DESARROLLO RURAL Y MEDIO AMBIENTE



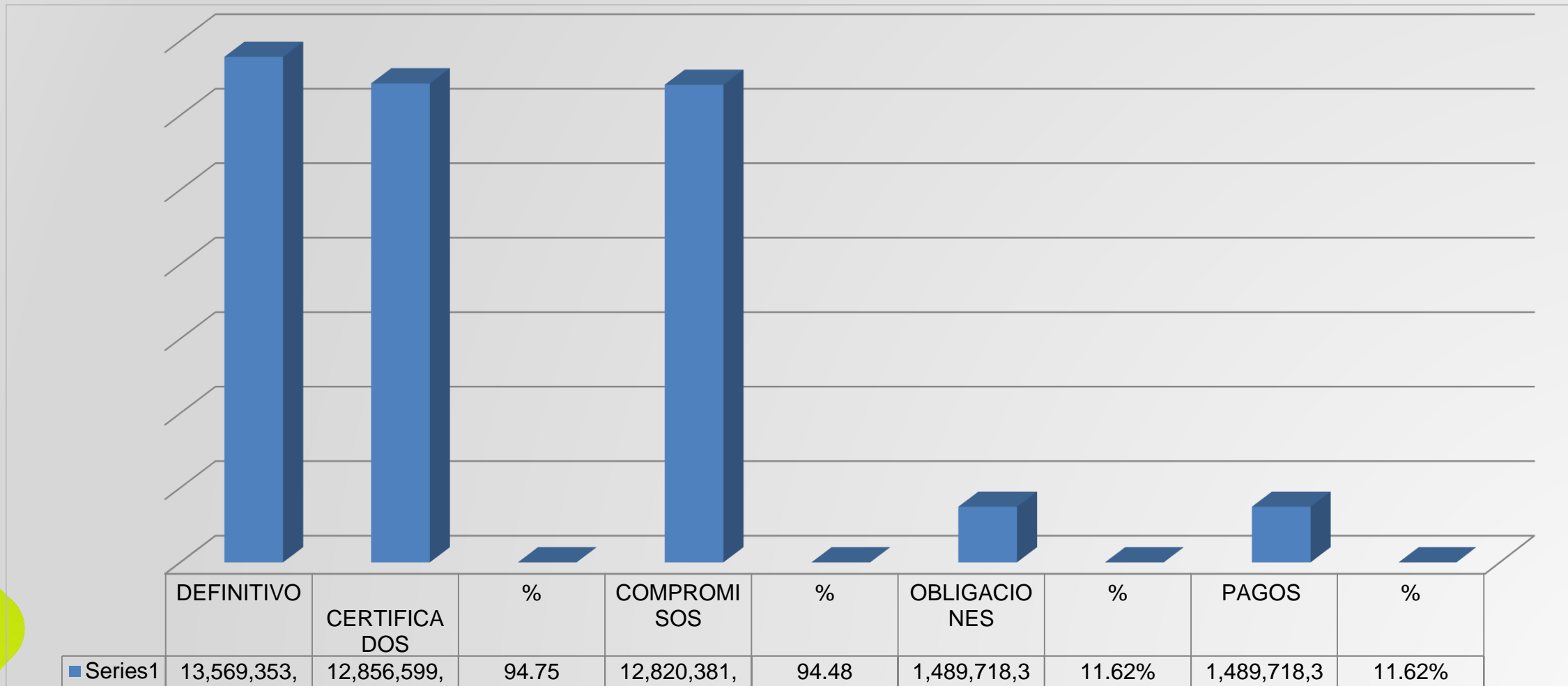
# 2013000100199 - IMPLEMENTACIÓN DE UN PROGRAMA DE INNOVACIÓN SOCIAL PARA EL FOMENTO DE UNA CULTURA CIUDADANA Y EMPRENDEDORA EN LA COMUNIDAD EDUCATIVA Y PRODUCTIVA DEL DEPARTAMENTO DEL QUINDÍO, OCCIDENTE

## EDUCACIÓN



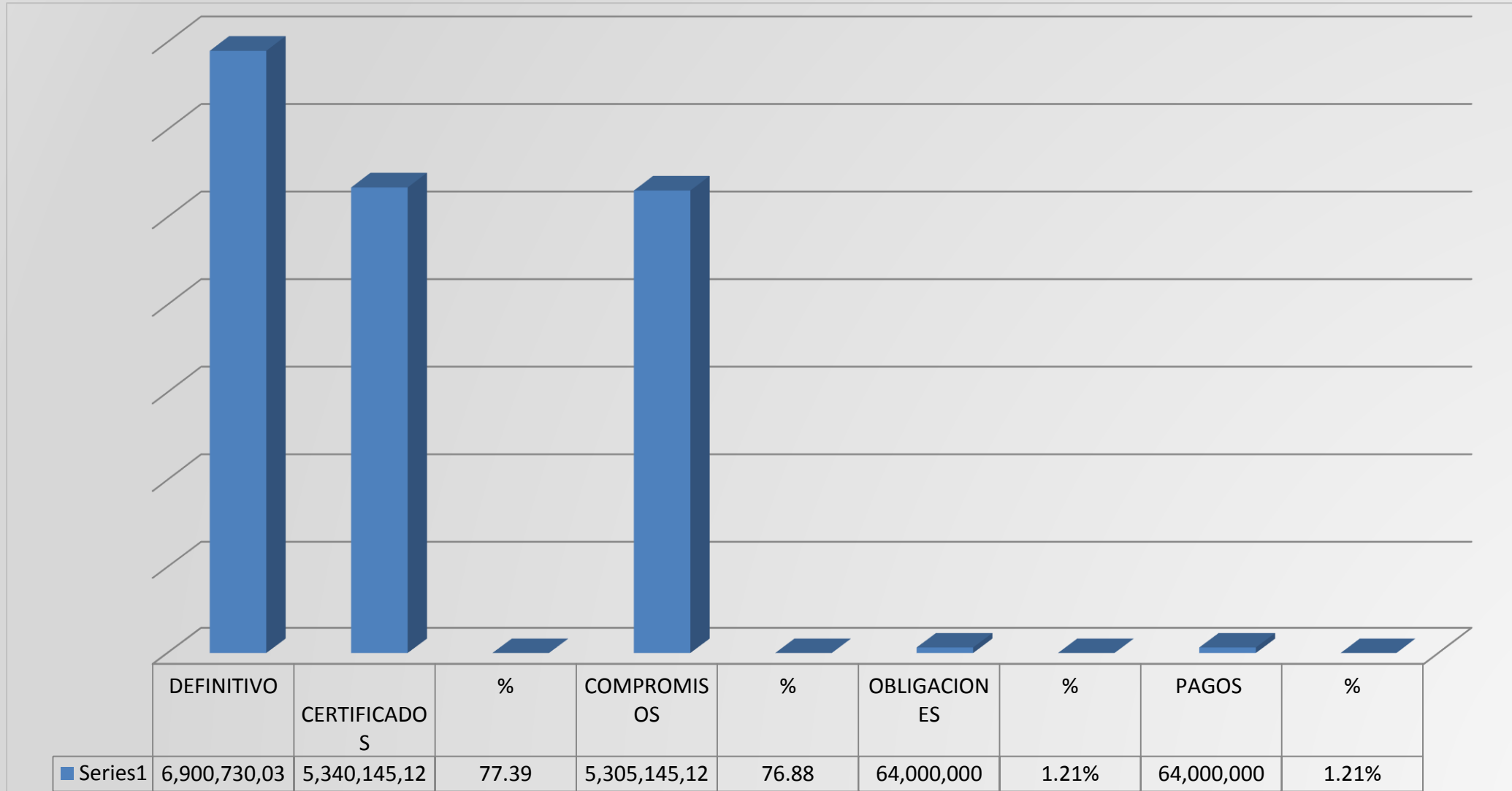
# 2018000040015 - IMPLEMENTACIÓN DE ACCIONES DE ADAPTACIÓN ETAPA I DEL PLAN DE GESTIÓN INTEGRAL DEL CAMBIO CLIMÁTICO (PIGCC) EN EL DEPARTAMENTO DEL QUINDÍO

## AGRICULTURA, DESARROLLO RURAL Y MEDIO AMBIENTE

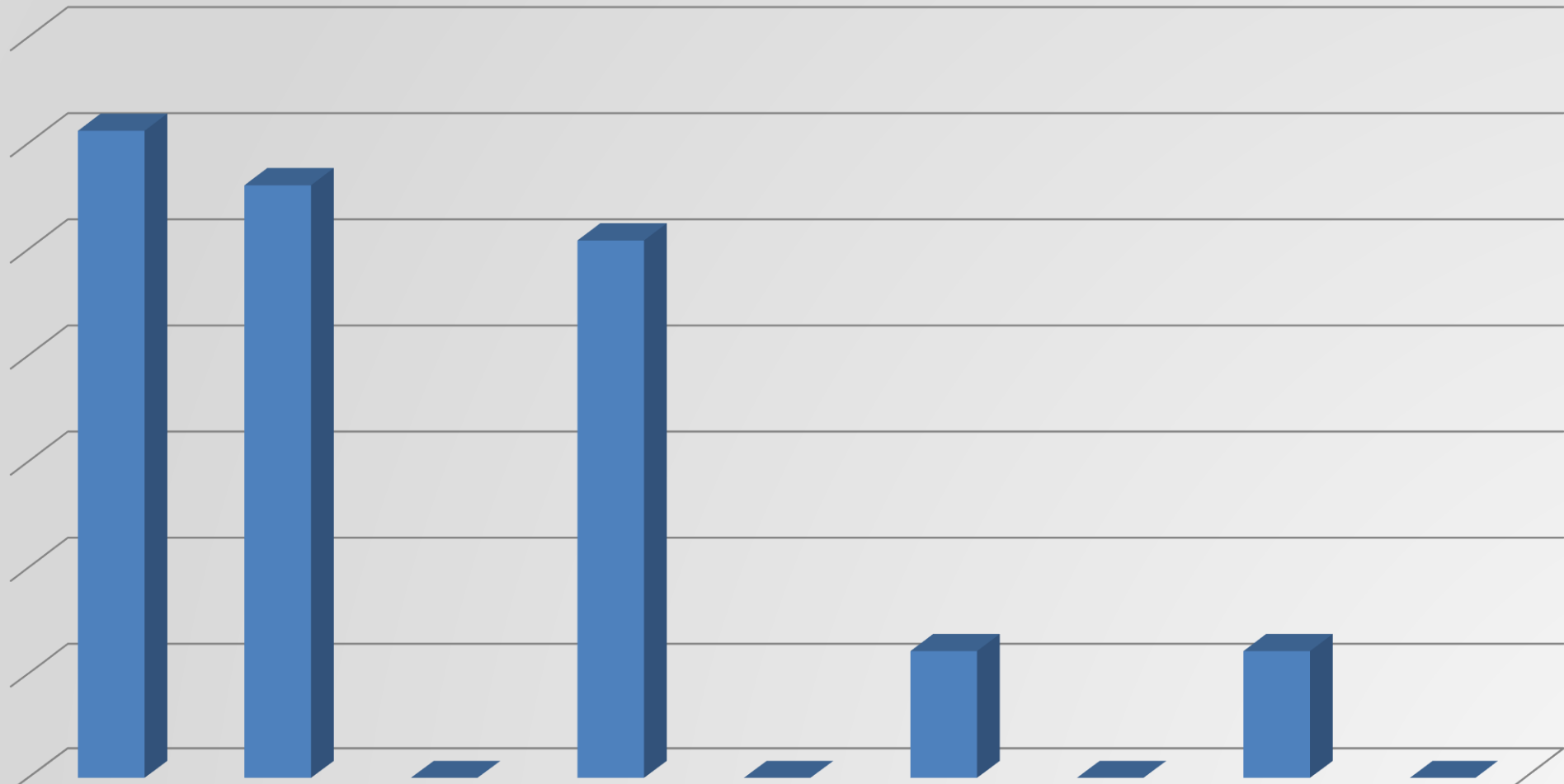




# 201900040008 - DESARROLLO DE INSTRUMENTOS Y HERRAMIENTAS PARA LA PLANEACIÓN Y GESTIÓN DEL ORDENAMIENTO TERRITORIAL EN DIEZ (10) MUNICIPIOS DEL DEPARTAMENTO DEL QUINDÍO

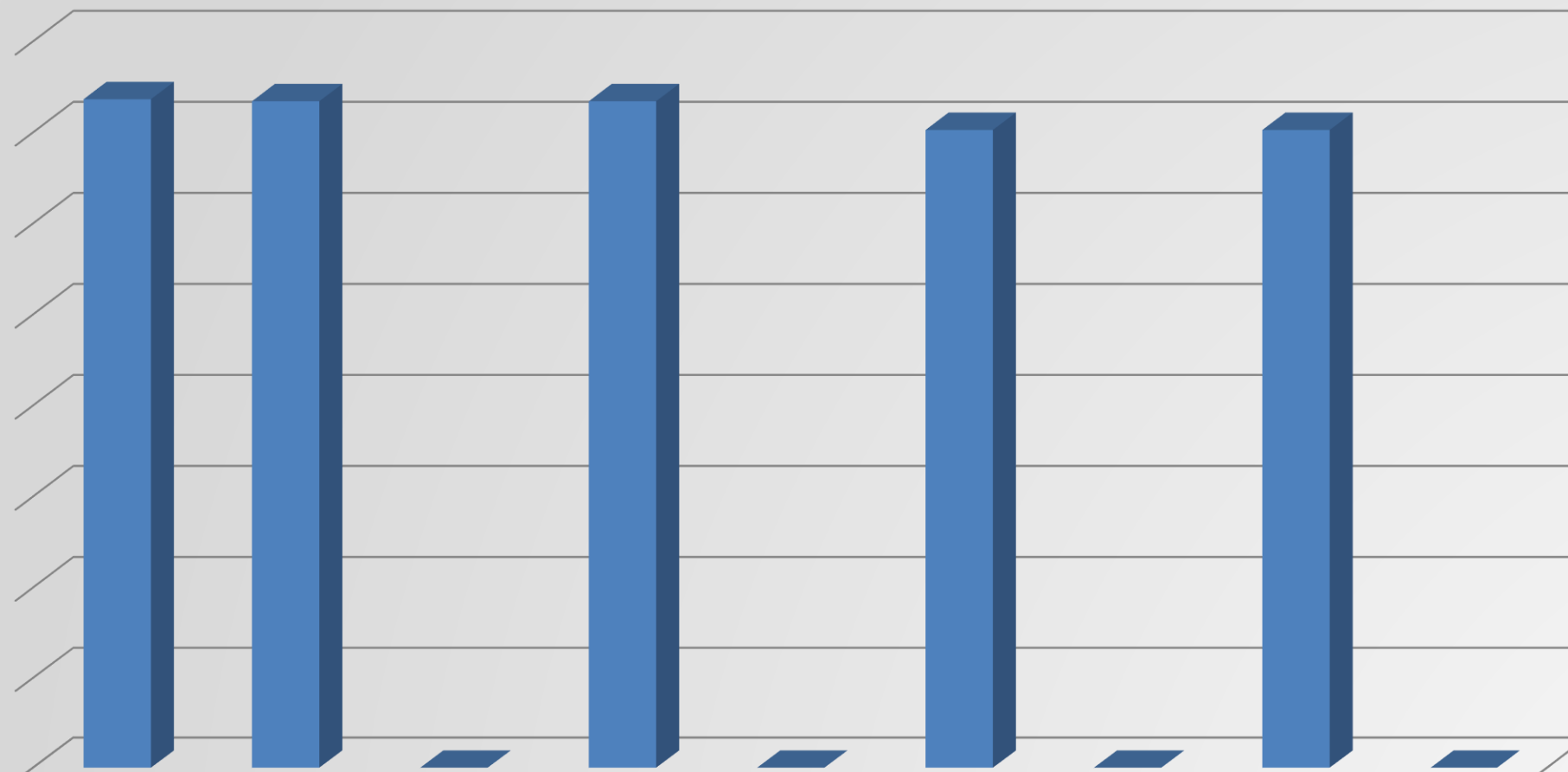


# 2020003630002 - FORTALECIMIENTO DE LA PRESTACIÓN DE SERVICIOS DE SALUD Y LAS ACCIONES DE SALUD PÚBLICA DURANTE LA PANDEMIA SARS COV-2 (COVID19) EN ARMENIA, QUINDÍO



	DEFINITIVO	CERTIFICADOS	%	COMPROMISOS	%	OBLIGACIONES	%	PAGOS	%
Series1	611,840,302.2	560,501,933.9	91.61	508,476,261.9	83.11	121,482,365.6	23.89%	121,482,365.6	23.89%

# 2021003630014 - FORTALECIMIENTO DEL ECOSISTEMA DE EMPRENDIMIENTO MEDIANTE EL ACOMPAÑAMIENTO TÉCNICO Y SERVICIO DE APOYO FINANCIERO PARA EMPRENDEDORES EN EL DEPARTAMENTO DEL QUINDÍO



	DEFINITIVO	CERTIFICADOS	%	COMPROMISOS	%	OBLIGACIONES	%	PAGOS	%
Series1	736,376,434.	734,147,338.	99.70	734,147,338.	99.70	702,634,938.	95.71%	702,634,938.	95.71%



*GOBERNACIÓN DEL QUINDÍO*

***¡GRACIAS!***



Departamento del Quindío

