
	FORMATO	Código: F-CIG-03
	Acta de reunión	Versión: 04 Fecha: 07/12/2018
		Página 1 de 14

<b>GOBERNACIÓN DEL QUINDÍO</b>					
<b>SECRETARÍA DE PLANEACIÓN</b>					
<b>DIRECCIÓN TÉCNICA</b>					
<b>ACTA NÚMERO:</b>					
<b>FECHA:</b>	Mayo 08 de 2023	<b>HORA DE INICIO:</b>	9:00 am	<b>HORA DE FINALIZACIÓN:</b>	9:45 am
<b>LUGAR:</b>	Despacho secretario de Planeación – piso 8				
<b>ANEXA LISTADO DE ASISTENCIA</b>	<b>SI</b>	<b>X</b>	<b>NO</b>		
<b>OBJETIVO DE LA REUNIÓN: Socializar el seguimiento al I trimestre de 2023 del Plan de Desarrollo “Tú y yo somos Quindío”</b>					

<b>ASISTENTES A LA REUNIÓN</b>			
<b>N°</b>	<b>NOMBRE</b>	<b>CARGO</b>	<b>DEPENDENCIA QUE REPRESENTA</b>
1	Iván Fajardo Sarmiento	Secretario	Secretaría de Salud
2	Maritza Perdomo Forero	Directora GEAS	Secretaría de Salud
3	Manuel Antonio Casas C.	Director	Secretaría de Salud
4	Claudia Cruz	Directora Calidad	Secretaría de Salud
5	Héctor F. Urrea	Contratista	Secretaría de Salud
6	Martha Elena Giraldo Ramírez	Directora Técnica	Secretaría de Planeación
7	Mónica García Daza	Contratista	Secretaría de Planeación
8	Adriana Gómez Orrego	Contratista	Secretaría de Planeación

<b>AGENDA DEL DÍA</b>		
<b>ITEM</b>	<b>TEMA</b>	<b>RESPONSABLE DEL TEMA</b>
1	Seguimiento y evaluación Plan Operativo Anual de Inversiones I trimestre 2023	Martha Elena Giraldo Ramírez
2	Estado de ejecución POAI Plan de Desarrollo “Tú y yo somos Quindío” con corte a I trimestre de 2023	Martha Elena Giraldo Ramírez
3	Estado de ejecución plan operativo anual de inversiones POAI con corte al I trimestre de 2023 por unidades ejecutoras	Martha Elena Giraldo Ramírez
4	Estado de ejecución de los proyectos de inversión por secretarías sectoriales y entes descentralizados plan operativo anual de inversiones I-trimestre vigencia 2023	Martha Elena Giraldo Ramírez
5	Seguimiento y evaluación ejecución metas producto plan de desarrollo “tú y yo somos Quindío” I trimestre del 2023	Martha Elena Giraldo Ramírez
6	Estado de ejecución Plan de Desarrollo (físico y financiero) Secretaría de Salud	Martha Elena Giraldo Ramírez
7	Conclusiones y varios	Martha Elena Giraldo Ramírez y Personal asistente a la reunión

<b>DESARROLLO TEMATICO</b>
La doctora Martha Elena Giraldo Ramírez, Directora Técnica de la secretaría de Planeación, agradece a los asistentes la presencia a la reunión y el aporte de la información brindada por las dependencias a través del enlace asignado, además informa que de manera trimestral en coordinación con las diferentes Secretarías Sectoriales se realiza el Seguimiento y Evaluación al Plan de Desarrollo 2020-2023 “TÚ Y YO SOMOS QUINDÍO”, con el propósito de determinar el estado de avance de las metas

	FORMATO	Código: F-CIG-03
	Acta de reunión	Versión: 04 Fecha: 07/12/2018
		Página 2 de 14

físicas y financieras del Plan de Desarrollo, siendo éste el primer seguimiento del año 2023; recordándoles que nos encontramos en el último año del periodo administrativo, resaltando que el objetivo principal es cumplir todas las metas del Plan, dejándolas en estado sobresaliente, por lo cual se les invita a realizar todas las acciones que se requieran para tal fin.

El Departamento Nacional de Planeación DNP continúa este 2023 con la misma metodología para evaluar el seguimiento al Plan de Desarrollo, por lo tanto la semaforización es igual.

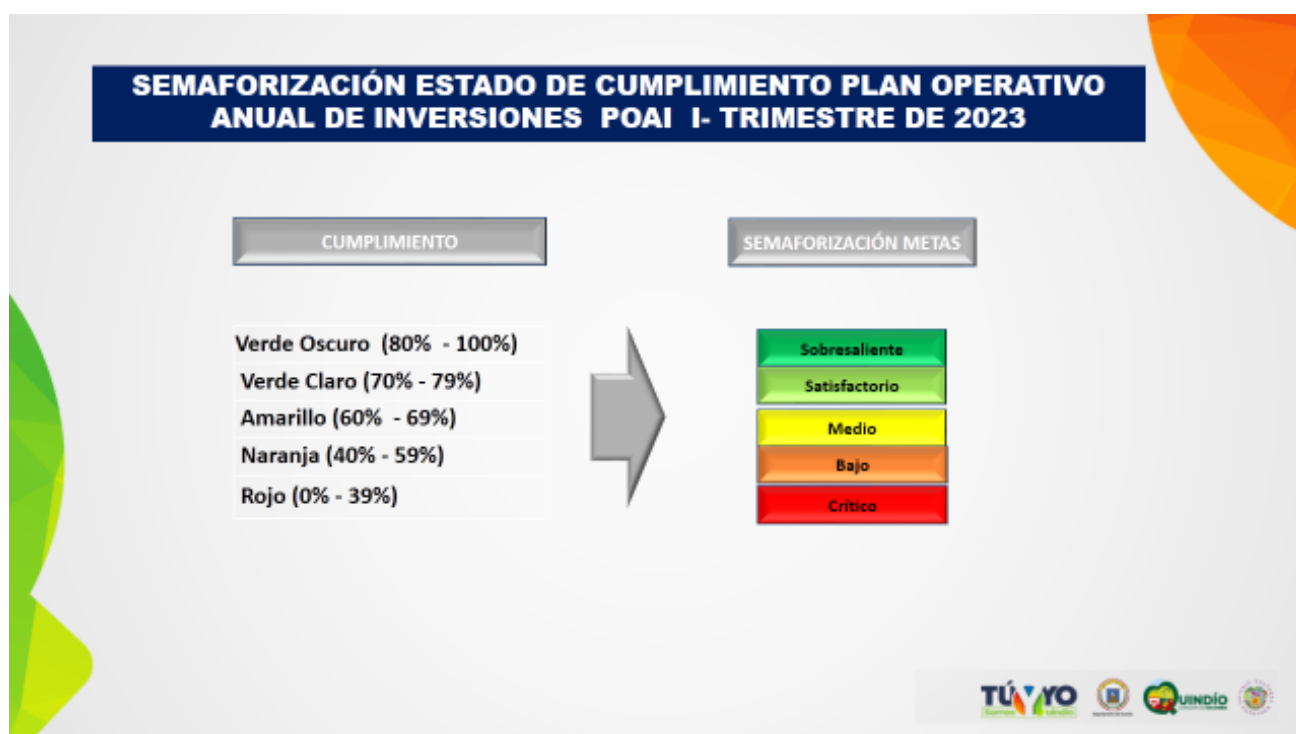
Igualmente hace referencia a la importancia de entregar los proyectos financiados con recursos del Sistema General de Regalías ejecutados y cerrados, a excepción los proyectos que el cronograma inicial sobrepase la vigencia.

Anota además, que el proceso de Empalme demanda tiempo y dedicación, sobretodo en el último trimestre de este año, por lo cual se les hace el llamado a ejecutar las metas pendientes antes de septiembre, para evitar traumatismos en el cierre y entrega de esta vigencia.


A continuación, se inicia la presentación, a través de diapositivas en power point.

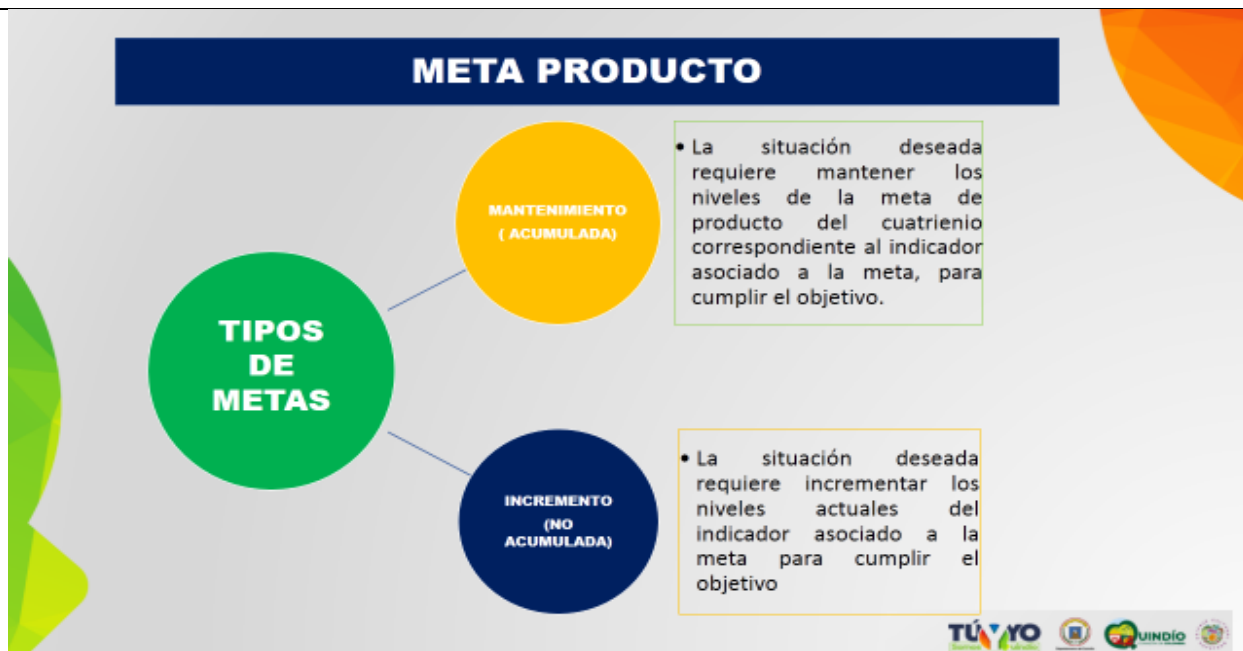
### 1. Seguimiento y evaluación Plan Operativo Anual de Inversiones I trimestre 2023:

- Semaforización de las metas producto y financieras.



- Lineamientos del gobierno nacional en cuanto al cambio en del nombre del tipo de metas producto: **Mantenimiento** ahora denominadas Acumuladas y de **Incremento** denominadas actualmente No Acumuladas.

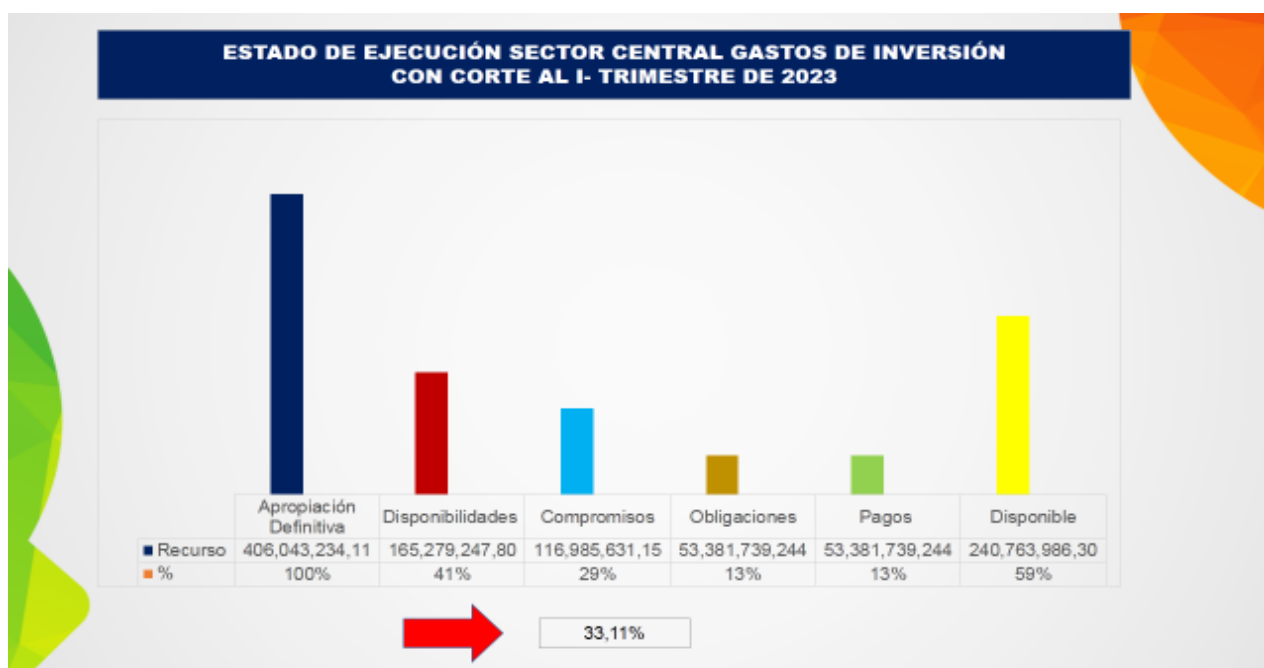
	FORMATO	Código: F-CIG-03
	Acta de reunión	Versión: 04
		Fecha: 07/12/2018
		Página 3 de 14




## 2. Estado de ejecución POAI Plan de Desarrollo “Tú y yo somos Quindío” con corte a I trimestre de 2023:

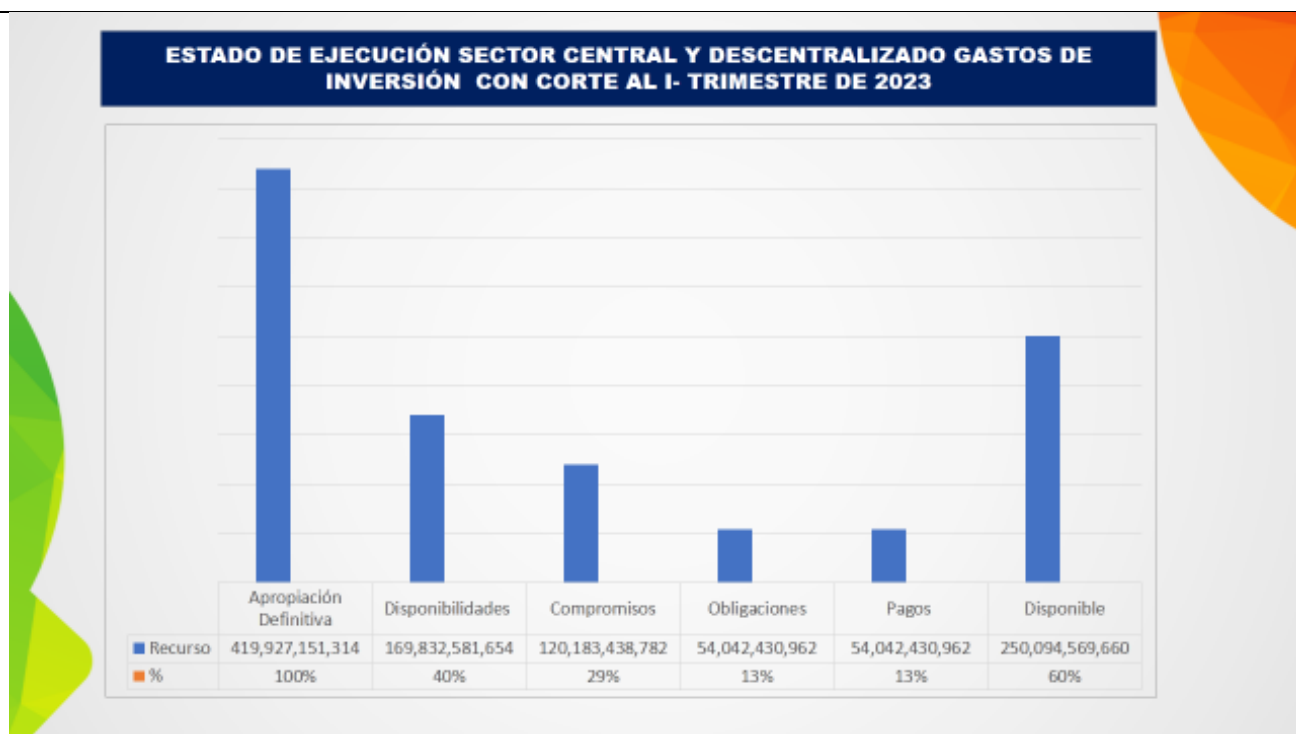
- El departamento cuenta con un presupuesto definitivo de \$ 406.043.234,11 tiene compromisos por \$ 116.985.631,15 que representa un 29% y obligaciones por \$ 53.381.739,244 que representan un 13%.

Al mes de abril los compromisos ascienden al 33,11%



- Ejecución del sector central y los descentralizados tienen un presupuesto definitivo de \$ 419.927.151.314 tiene compromisos por \$ 120.183.438.782 que representa un 29% y obligaciones por \$ 54.042.430.962 que representan un 13%.

	FORMATO	Código: F-CIG-03
	Acta de reunión	Versión: 04 Fecha: 07/12/2018
		Página 4 de 14



### 3. Estado de ejecución plan operativo anual de inversiones POAI con corte al I trimestre de 2023 por unidades ejecutoras:

A continuación se muestra la ejecución definitiva de cada una de las secretarías y/o entes descentralizados y la semaforización de acuerdo al porcentaje ejecutado.

- La secretaría de salud tiene un presupuesto definitivo de \$ 53.313.292.857, tuvo compromisos por \$ 39.176.601.827 equivalentes al 73% y obligaciones por \$ 8.534.465.634 equivalentes al 16%.

ESTADO DE EJECUCIÓN PLAN OPERATIVO ANUAL DE INVERSIONES POAI CON CORTE AL I-TRIMESTRE DE 2023 POR UNIDADES EJECUTORAS													
UNIDAD EJECUTORA	APROPRIACIÓN DEFINITIVA	% AP	DISPONIBILIDADE \$	% CD DISPON IAPRO DEF	COMPROMISOS	% RP COMPR OM APROP DEF	OBLIGACIONES	% OBLIG OBLIG/PPTO	PAGOS	% PAGOS PAGOS/ COMPR	SALDOS DISPONIBLES	% DISP. SALDO IAPRO DEF	% RP ABRIL DE 2023
Administrativa	10,549,509,202	100%	4,770,200,730	45%	4,887,830,730	44%	209,642,000	2%	209,642,000	2%	5,779,308,472	55%	48,31%
Planeación	1,182,099,650	100%	398,660,001	34%	350,060,001	30%	153,550,000	13%	153,550,000	13%	782,439,649	66%	37,82%
Hacienda	3,041,154,599	100%	2,004,890,667	66%	1,834,890,667	54%	446,404,000	15%	446,404,000	15%	1,036,263,932	34%	57,89%
Agua e Infraestructura	91,905,449,878	100%	38,908,226,366	43%	5,560,583,941	6%	258,300,000	0%	258,300,000	0%	51,897,223,512	57%	6,82%
Interior	9,005,696,048	100%	4,485,334,951	50%	1,518,297,794	17%	336,083,935	4%	336,083,935	4%	4,510,331,097	50%	28,28%
Cultura	3,959,930,997	100%	2,548,150,845	64%	581,014,999	15%	216,539,999	5%	216,539,999	5%	1,411,790,141	36%	17,11%
Turismo Industria y Comercio	2,740,910,173	100%	1,737,965,000	63%	981,947,000	36%	356,901,999	13%	356,901,999	13%	1,002,915,173	37%	38,11%
Agricultura, Desarrollo Rural y Medio Ambiente	4,551,806,900	100%	1,401,788,542	31%	590,241,617	13%	203,196,888	4%	203,196,888	4%	3,150,018,358	69%	14,89%
Privada	3,343,243,430	100%	2,408,300,000	72%	1,018,928,000	30%	235,130,000	7%	235,130,000	7%	934,943,430	28%	33,37%
Educación	213,645,814,848	100%	62,876,703,404	29%	58,593,949,470	27%	40,947,479,903	19%	40,947,479,903	19%	150,769,111,444	71%	33,55%
Familia	7,537,461,518	100%	2,320,305,106	31%	1,710,985,106	23%	1,241,735,106	16%	1,241,735,106	16%	5,217,156,412	69%	25,34%
Salud	53,313,292,857	100%	39,599,217,693	74%	39,176,601,827	73%	8,534,465,634	16%	8,534,465,634	16%	13,714,075,164	26%	75,57%
TIC	1,268,894,018,000	100%	808,474,500,000	64%	579,300,000	46%	242,300,000	19%	242,300,000	19%	458,419,518	36%	51,30%
<b>TOTAL SECTOR CENTRAL</b>	<b>406,043,234,113</b>	<b>100%</b>	<b>165,279,247,807</b>	<b>41%</b>	<b>116,985,631,391</b>	<b>29%</b>	<b>53,381,739,244</b>	<b>13%</b>	<b>53,381,739,244</b>	<b>13%</b>	<b>240,763,986,305</b>	<b>59%</b>	<b>33,11%</b>



FORMATO

Código: F-CIG-03

Acta de reunión

Versión: 04

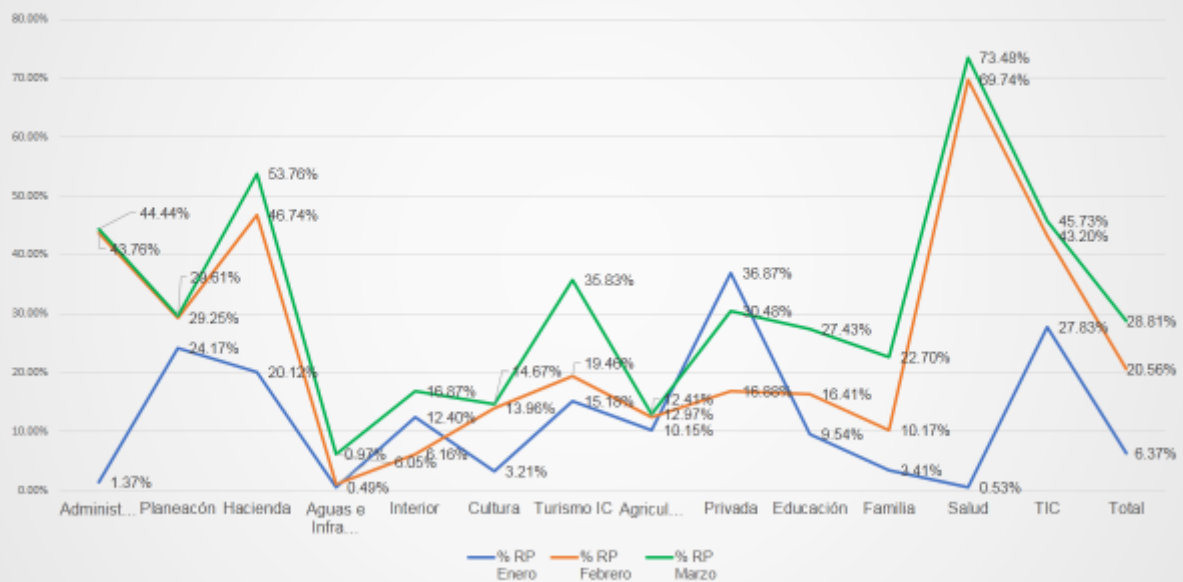
Fecha: 07/12/2018

Página 5 de 14

**ESTADO DE EJECUCIÓN PLAN OPERATIVO ANUAL DE INVERSIONES POAI  
CON CORTE AL I-TRIMESTRE DE 2023 POR UNIDADES EJECUTORAS**

UNIDAD EJECUTORA	APROPIACIÓN DEFINITIVA	% AP	DISPONIBILIDADES	% CD DISPON (APRO DEF)	COMPROMISOS	% RP COMPROM APROP DEF	OBLIGACIONES	% OBLIG OBLIG/PPTO	PAGOS	% PAGOS PAGOS/ COMPR	SALDOS DISPONIBLES	% DISP. SALDO (APRO DEF)
<b>TOTAL SECTOR CENTRAL</b>	<b>406,043,234,113</b>	<b>100%</b>	<b>165,279,247,807</b>	<b>41%</b>	<b>116,985,631,153</b>	<b>29%</b>	<b>53,381,739,244</b>	<b>13%</b>	<b>53,381,739,244</b>	<b>13%</b>	<b>240,763,986,306</b>	<b>69%</b>
Indeportes	8,310,061,302	100%	3,713,504,846	40%	2,357,978,628	26%	436,643,218	6%	436,643,218	5%	5,566,556,455	60%
Proyecta	4,454,923,248	100%	778,829,000	17%	778,829,000	17%	198,298,500	4%	198,298,500	4%	3,676,094,248	83%
Instituto Departamental de Tránsito	118,932,650	100%	61,000,000	51%	61,000,000	51%	25,750,000	22%	25,750,000.00	22%	57,932,650	49%
<b>TOTAL DESCENTRALIZADOS</b>	<b>13,883,917,200</b>	<b>100%</b>	<b>4,553,333,846</b>	<b>33%</b>	<b>3,197,807,628</b>	<b>23%</b>	<b>660,691,718</b>	<b>6%</b>	<b>660,691,718</b>	<b>6%</b>	<b>9,330,583,353</b>	<b>67%</b>
<b>TOTAL DEPARTAMENTO</b>	<b>419,927,151,314</b>	<b>100%</b>	<b>169,832,581,654</b>	<b>40%</b>	<b>120,183,438,781</b>	<b>29%</b>	<b>54,042,430,962</b>	<b>13%</b>	<b>4,042,430,962</b>	<b>13%</b>	<b>250,094,569,659</b>	<b>60%</b>

**COMPORTAMIENTO COMPROMISOS DE ENERO A MARZO DE 2023  
SECRETARÍAS SECTORIALES**



**4. Estado de ejecución de los proyectos de inversión por secretarías sectoriales y entes descentralizados plan operativo anual de inversiones I-trimestre vigencia 2023:**

A continuación se muestra el estado de los proyectos de la secretaría de Salud para esta vigencia





FORMATO

Código: F-CIG-03

Acta de reunión

Versión: 04  
Fecha: 07/12/2018


Página 6 de 14

**ESTADO DE EJECUCIÓN DE LOS PROYECTOS DE INVERSIÓN POR SECRETARÍAS SECTORIALES Y ENTES DESCENTRALIZADOS PLAN OPERATIVO ANUAL DE INVERSIONES VIGENCIA 2023 I-TRIMESTRE**

Número	CÓDIGO BPIN	NOMBRE DEL PROYECTO	PRESUPUESTO	COMPROMISOS	% COMPROMISOS	OBLIGACIONES	% OBLIGACIONES
<b>318 SECRETARÍA DE SALUD</b>			<b>53,313,292,857.79</b>	<b>39,176,601,827.10</b>	<b>73.48%</b>	<b>8,534,465,634.14</b>	<b>16.01%</b>
<b>1</b>	<b>Inclusión Social y Equidad</b>		<b>53,313,292,857.79</b>	<b>39,176,601,827.10</b>	<b>73.48%</b>	<b>8,534,465,634.14</b>	<b>16.01%</b>
113	2020003630116	Fortalecimiento de la autoridad sanitaria en el Departamento del Quindío	1,701,455,776.65	318,112,018.00	18.70%	90,437,629.00	5.32%
114	2020003630117	Implementación de programas de promoción social en poblaciones especiales en el Departamento del Quindío	210,000,000.00	94,462,665.00	44.98%	31,300,000.00	14.90%
115	2020003630118	Fortalecimiento de las actividades de vigilancia y control del laboratorio de salud pública en el Departamento del Quindío	1,219,356,161.00	441,207,372.00	36.19%	64,850,000.00	5.32%
116	2020003630119	Asistencia técnica para el fortalecimiento de la gestión de las entidades territoriales del Departamento del Quindío	135,772,557.00	41,441,266.00	30.52%	14,186,000.00	10.45%
117	2020003630120	Asesoría y apoyo al proceso del sistema obligatorio de garantía de calidad de los prestadores de salud en el Departamento del Quindío	141,585,479.00	52,200,000.00	36.87%	29,300,000.00	20.69%
118	2020003630121	Apoyo operativo a la inversión social en salud en el Departamento del Quindío	159,135,000.00	76,573,333.00	48.12%	40,400,000.00	25.39%
119	2020003630122	Aprovechamiento biológico y consumo de alimentos nocuos en el Departamento del Quindío	150,891,929.00	72,908,331.00	48.25%	19,450,000.00	12.89%

**ESTADO DE EJECUCIÓN DE LOS PROYECTOS DE INVERSIÓN POR SECRETARÍAS SECTORIALES Y ENTES DESCENTRALIZADOS PLAN OPERATIVO ANUAL DE INVERSIONES I-TRIMESTRE VIGENCIA 2023**

Número	CÓDIGO BPIN	NOMBRE DEL PROYECTO	PRESUPUESTO	COMPROMISOS	% COMPROMISOS	OBLIGACIONES	% OBLIGACIONES
120	2020003630123	Control en Salud Ambiental para la consecución de un estado de vida saludable de la población del Departamento del Quindío.	285,000,000.00	62,346,666.00	21.88%	16,800,000.00	5.89%
121	2020003630124	Fortalecimiento de acciones propias a los derechos sexuales y reproductivos en el Departamento del Quindío.	200,000,000.00	87,279,997.00	43.64%	19,200,000.00	9.60%
122	2020003630125	Consolidación de acciones de promoción de la salud y prevención primaria en salud mental en el Departamento del Quindío.	207,413,133.00	74,653,000.00	35.99%	31,300,000.00	15.09%
123	2020003630126	Generación de estilos de vida saludable y control y vigilancia en la gestión del riesgo de condiciones no transmisibles en el Departamento del Quindío.	150,000,000.00	75,236,666.00	50.16%	27,500,000.00	18.33%
124	2020003630127	Fortalecimiento de acciones de promoción, prevención y protección específica para la población infantil en el Departamento del Quindío.	255,000,000.00	64,010,000.00	21.18%	15,900,000.00	6.24%
125	2020003630128	Difusión de la estrategia de gestión integral y de control en vectores, zoonosis y cambio climático del Departamento del Quindío.	506,380,734.00	118,768,840.00	23.45%	100,652,174.00	19.88%
126	2020003630129	Fortalecimiento de la inclusión social para la disminución del riesgo de contraer enfermedades transmisibles en el Departamento del Quindío.	318,965,934.29	43,356,667.00	13.59%	11,700,000.00	3.67%
127	2020003630130	Implementación de acciones para la contención de la pandemia Tú y Yo contra COVID	50,000,000.00	-	0.00%	-	0.00%
128	2020003630131	Prevención, preparación, contingencia, mitigación y superación de emergencias y contingencias por eventos relacionados con la salud pública en el Departamento del Quindío.	37,500,000.00	8,533,333.00	22.76%	-	0.00%
129	2020003630132	Prevención vigilancia y control de eventos en el ámbito laboral en el Departamento del Quindío.	85,000,000.00	34,386,666.00	40.45%	12,050,000.00	14.18%

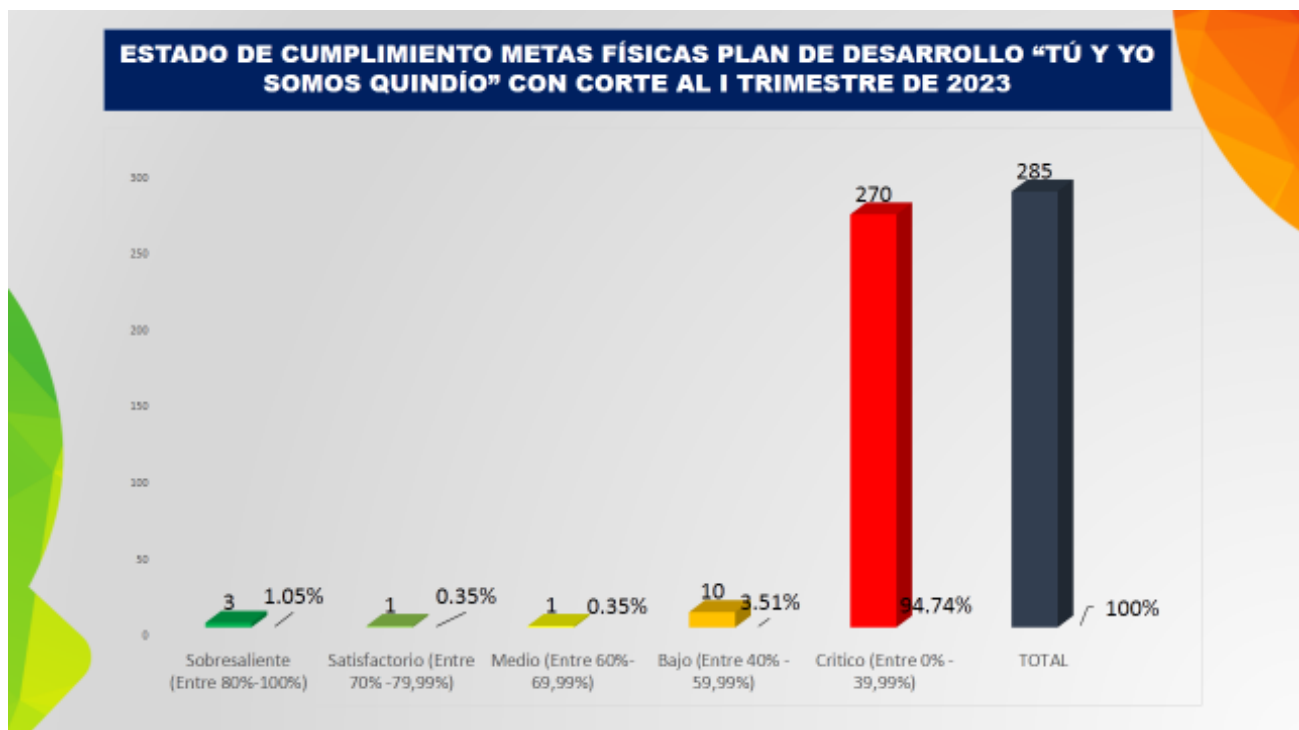
	FORMATO	Código: F-CIG-03
	Acta de reunión	Versión: 04 Fecha: 07/12/2018
		Página 7 de 14


**ESTADO DE EJECUCIÓN DE LOS PROYECTOS DE INVERSIÓN POR SECRETARÍAS SECTORIALES Y ENTES DESCENTRALIZADOS PLAN OPERATIVO ANUAL DE INVERSIONES I-TRIMESTRE VIGENCIA 2023**

Número	CÓDIGO BPIM	NOMBRE DEL PROYECTO	PRESUPUESTO	COMPROMISOS	% COMPROMISOS	OBLIGACIONES	% OBLIGACIONES
130	2020003630133	Fortalecimiento del sistema de vigilancia en salud pública en el Departamento del Quindío.	600,000,000.00	143,369,997.00	23.89%	51,400,000.00	8.57%
131	2020003630134	Fortalecimiento de la red de urgencias y emergencias en el Departamento del Quindío.	300,000,000.00	90,588,000.00	30.20%	37,628,000.00	12.61%
132	2020003630135	Fortalecimiento de las intervenciones colectivas y prioridades en salud pública del Departamento del Quindío PIC	1,830,478,796.00	90,819,997.00	4.95%	23,450,000.00	1.28%
133	2020003630136	Subsidio y cofinanciación al régimen subsidiado del Sistema General de Seguridad Social en Salud en el Departamento del Quindío.	35,074,003,113.88	35,074,003,113.00	100.00%	7,878,161,831.14	22.46%
134	2020003630137	Prestación de Servicios a la Población no Afiliada al Sistema General de Seguridad Social en Salud y en el NO POS a la Población del Régimen Subsidiado.	9,464,934,244.97	2,075,063,901.10	21.92%		0.00%
135	2020003630138	Fortalecimiento de la red de prestación de servicios pública del Departamento del Quindío.	230,390,000.00	47,579,999.00	20.65%	18,600,000.00	8.07%

**5. Seguimiento y evaluación ejecución metas producto plan de desarrollo “tú y yo somos Quindío” I trimestre del 2023:**

- El total de las metas producto de la Administración Departamental es de 285 de las cuales 270 quedaron en semáforo rojo-crítico, 10 en semáforo Naranja- Bajo, 1 en semáforo Amarillo- Medio, 1 en Verde Claro- Satisfactorio y 2 en Verde Oscuro- Sobresaliente.



	FORMATO	Código: F-CIG-03
	Acta de reunión	Versión: 04 Fecha: 07/12/2018
		Página 8 de 14

A continuación se muestra el panorama general en cuanto a semaforización en el cumplimiento de metas de cada una de las dependencias.

ESTADO DE CUMPLIMIENTO METAS FÍSICAS PLAN DE DESARROLLO "TÚ Y YO SOMOS QUINDÍO" CON CORTE AL I TRIMESTRE DE 2023													
No	SECRETARIAS	METAS PRODUCTO PROGRAMADA	% DE METAS	SEMAFORO									
				VERDE OSCURO 80% Y 100%	%	VERDE CLARO 70% Y 75%	%	AMARILLO A 60% Y 65%	%	NARANJA 40% Y 55%	%	ROJO 0% Y 35%	%
1	Administrativa	3	1.05%	0	0%	0	0%	0	0%	0	0%	3	100%
2	Planeación	12	4.21%	0	0%	0	0%	0	0%	0	0%	12	100%
3	Hacienda	2	0.70%	0	0%	0	0%	0	0%	0	0%	2	100%
4	Aguas e Infraestructura	23	8.07%	1	4%	0	0%	0	0%	0	0%	22	96%
5	Interior	21	7.37%	0	0%	0	0%	0	0%	3	14%	18	86%
6	Cultura	10	3.51%	0	0%	0	0%	0	0%	2	20%	8	80%
7	Turismo, Industria y Comercio	10	3.51%	0	0%	0	0%	0	0%	1	10%	9	90%
8	Agricultura Desarrollo Rural y Medio Ambiente	37	12.98%	0	0%	0	0%	0	0%	0	0%	37	100%
9	Privada	3	1.05%	0	0%	0	0%	0	0%	0	0%	3	100%
10	Educación	36	12.63%	1	3%	0	0%	0	0%	2	6%	33	92%
11	Familia	31	10.86%	0	0%	0	0%	1	3%	0	0%	30	97%
13	Salud	52	18.25%	0	0%	1	2%	0	0%	0	0%	51	98%
14	Tecnología de la Información y las Comunicaciones	23	8.07%	1	4%	0	0%	0	0%	0	0%	22	96%
15	Indeportes	6	2.11%	0	0%	0	0%	0	0%	0	0%	6	100%
16	Proyecto Empresa para el Desarrollo Territorial	12	4.21%	0	0%	0	0%	0	0%	0	0%	12	100%
17	Instituto Tránsito Departamental	4	1.40%	0	0%	0	0%	0	0%	2	50%	2	50%
	<b>Total Metas Programadas 2022</b>	<b>285</b>	<b>100%</b>	<b>3</b>		<b>1</b>		<b>1</b>		<b>10</b>		<b>270</b>	


- La secretaría de Salud tiene 52 metas, de las cuales 1 se encuentra en semáforo Verde Claro- Satisfactorio y 51 en semáforo Rojo- Crítico.

## 6. Estado de ejecución Plan de Desarrollo (físico y financiero) Secretaría de Salud:

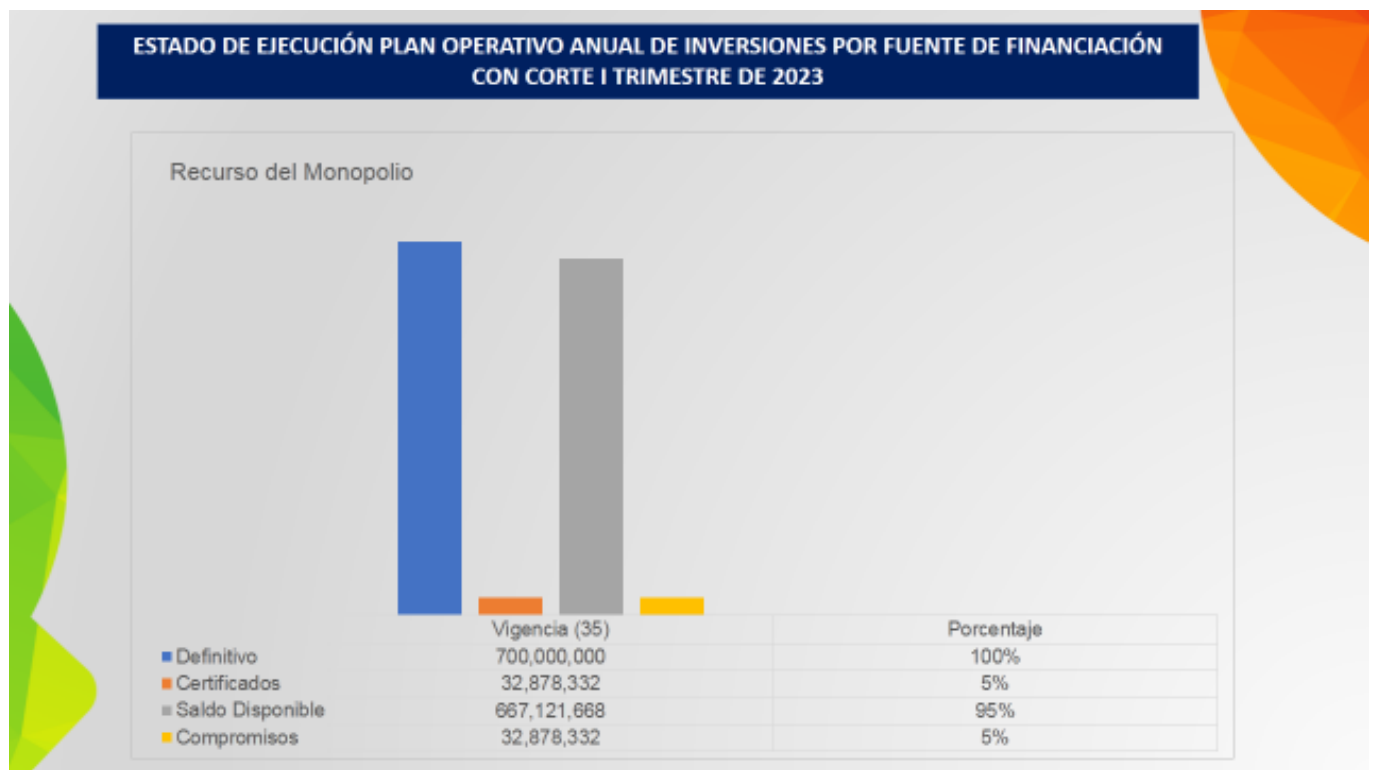
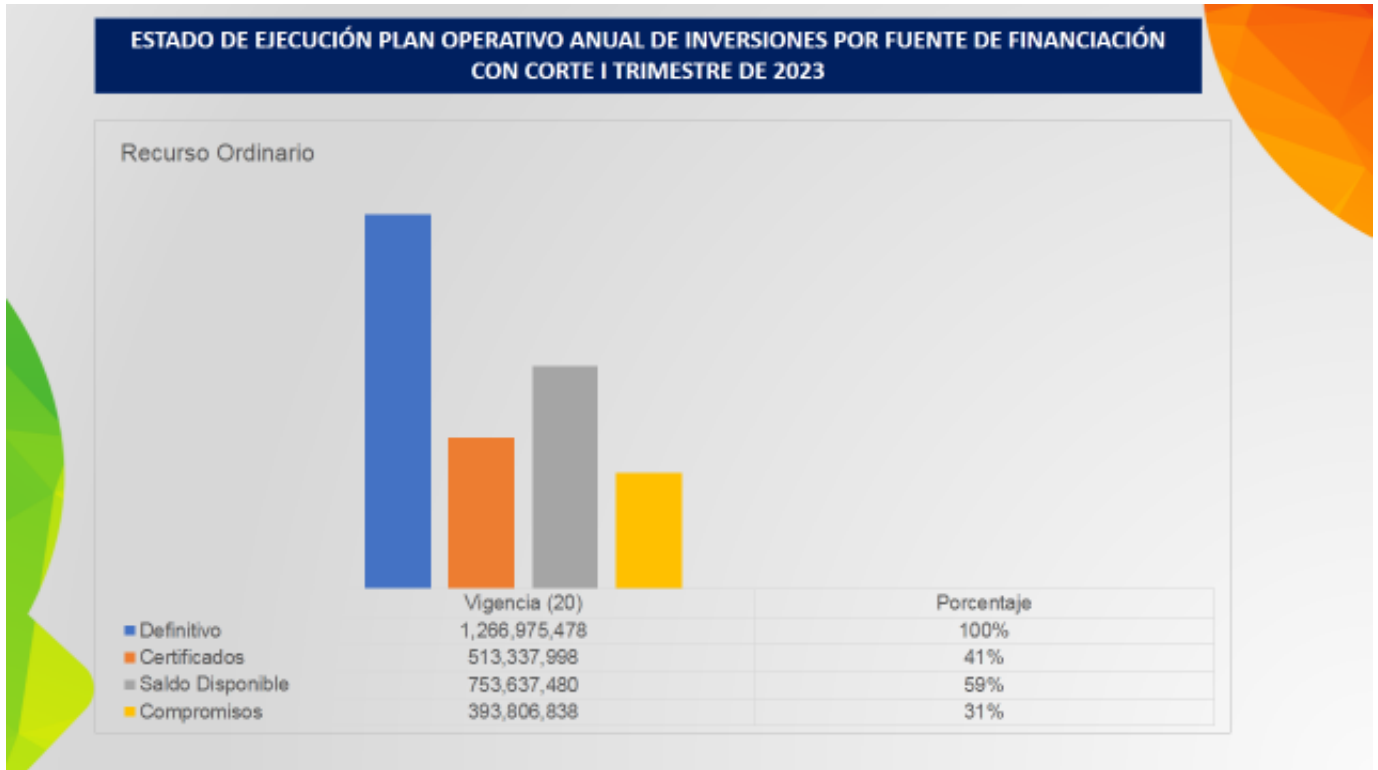
- La secretaría de Agricultura tiene un presupuesto definitivo de \$ 53.313.292.858, tuvo compromisos por \$ 39.176.601.827 equivalentes al 73% y obligaciones por \$ 8.534.465.634 equivalentes al 16%.





	FORMATO	Código: F-CIG-03
	Acta de reunión	Versión: 04 Fecha: 07/12/2018
		Página 9 de 14

- La secretaría de Salud, tiene una varias fuentes de financiación (Recurso Ordinario, Monopolio, Adres, SGP Salud, Fondo de Estupefacientes, Recursos Nación y Rentas Cedidas), a continuación se muestra el estado de la ejecución por estas fuentes:





FORMATO

Código: F-CIG-03

Acta de reunión

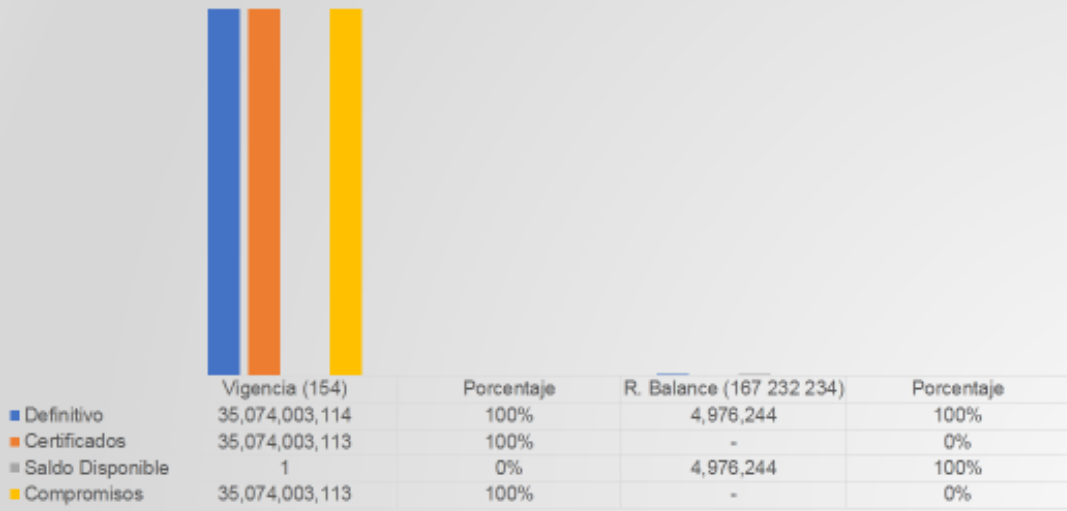
Versión: 04

Fecha: 07/12/2018

Página 10 de 14

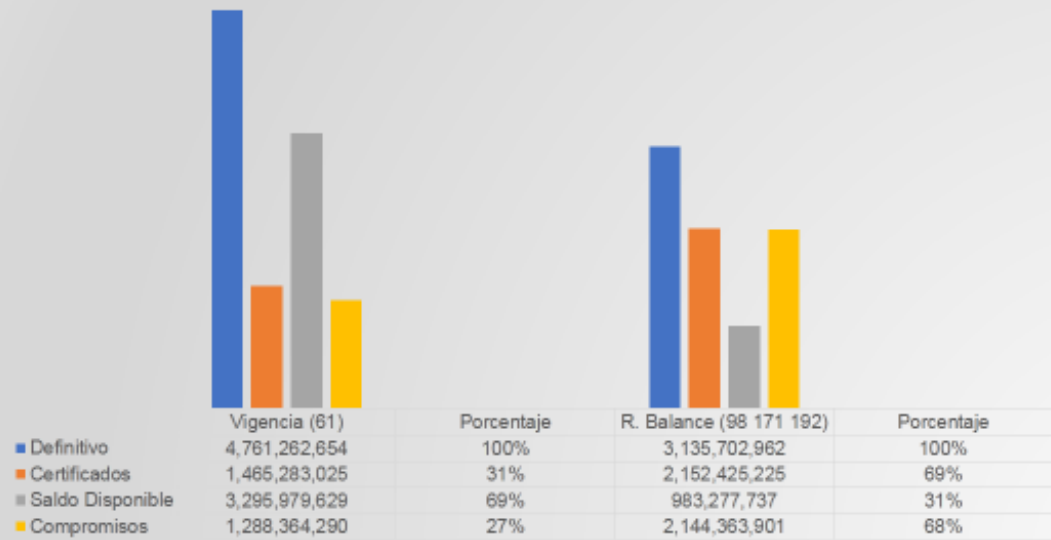
**ESTADO DE EJECUCIÓN PLAN OPERATIVO ANUAL DE INVERSIONES POR FUENTE DE FINANCIACIÓN  
CON CORTE I TRIMESTRE DE 2023**

Adres



**ESTADO DE EJECUCIÓN PLAN OPERATIVO ANUAL DE INVERSIONES POR FUENTE DE FINANCIACIÓN  
CON CORTE I TRIMESTRE DE 2023**

SGP Salud





FORMATO

Código: F-CIG-03

Acta de reunión

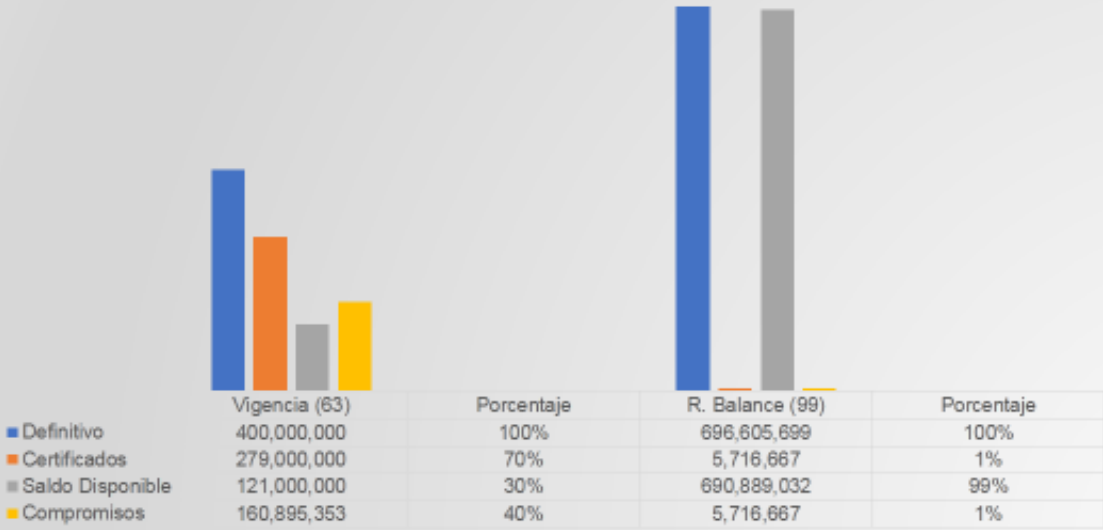
Versión: 04

Fecha: 07/12/2018

Página 11 de 14

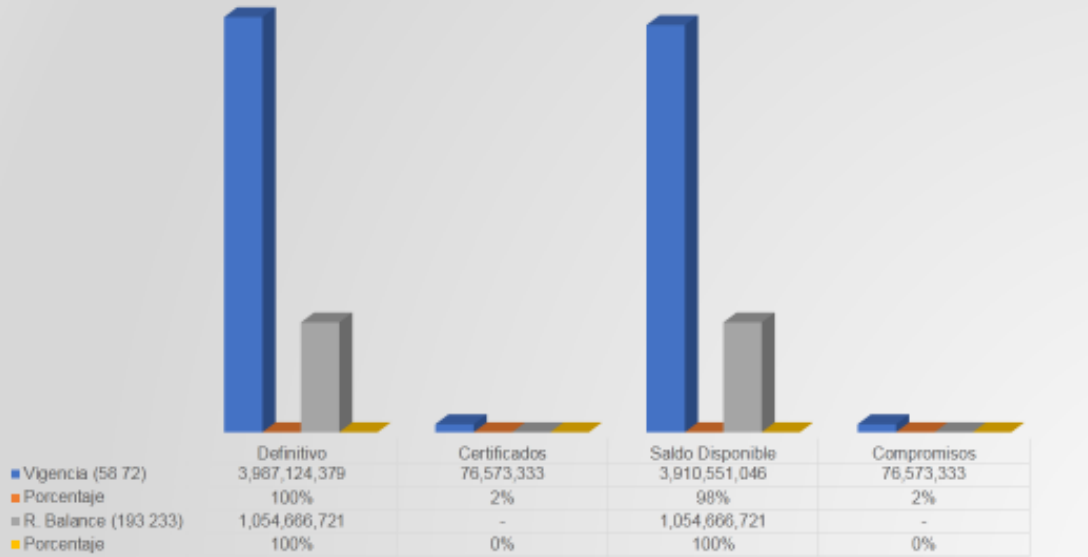
**ESTADO DE EJECUCIÓN PLAN OPERATIVO ANUAL DE INVERSIONES POR FUENTE DE FINANCIACIÓN  
CON CORTE I TRIMESTRE DE 2023**


Fondo Estupefacientes

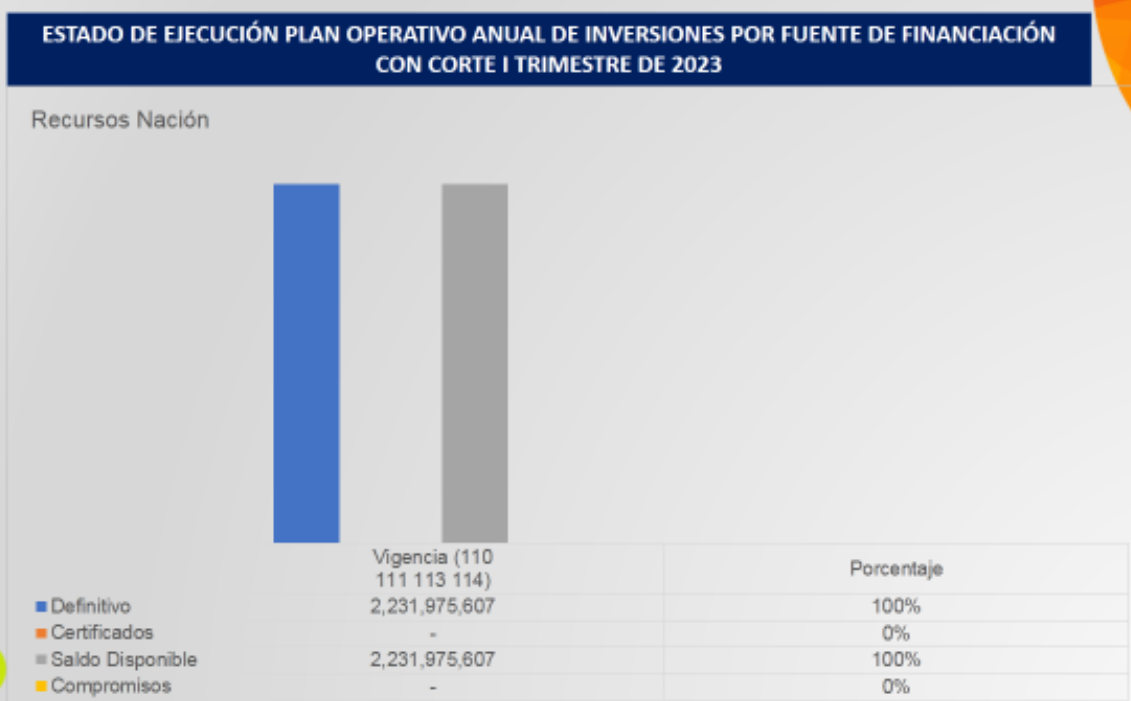


**ESTADO DE EJECUCIÓN PLAN OPERATIVO ANUAL DE INVERSIONES POR FUENTE DE FINANCIACIÓN  
CON CORTE I TRIMESTRE DE 2023**

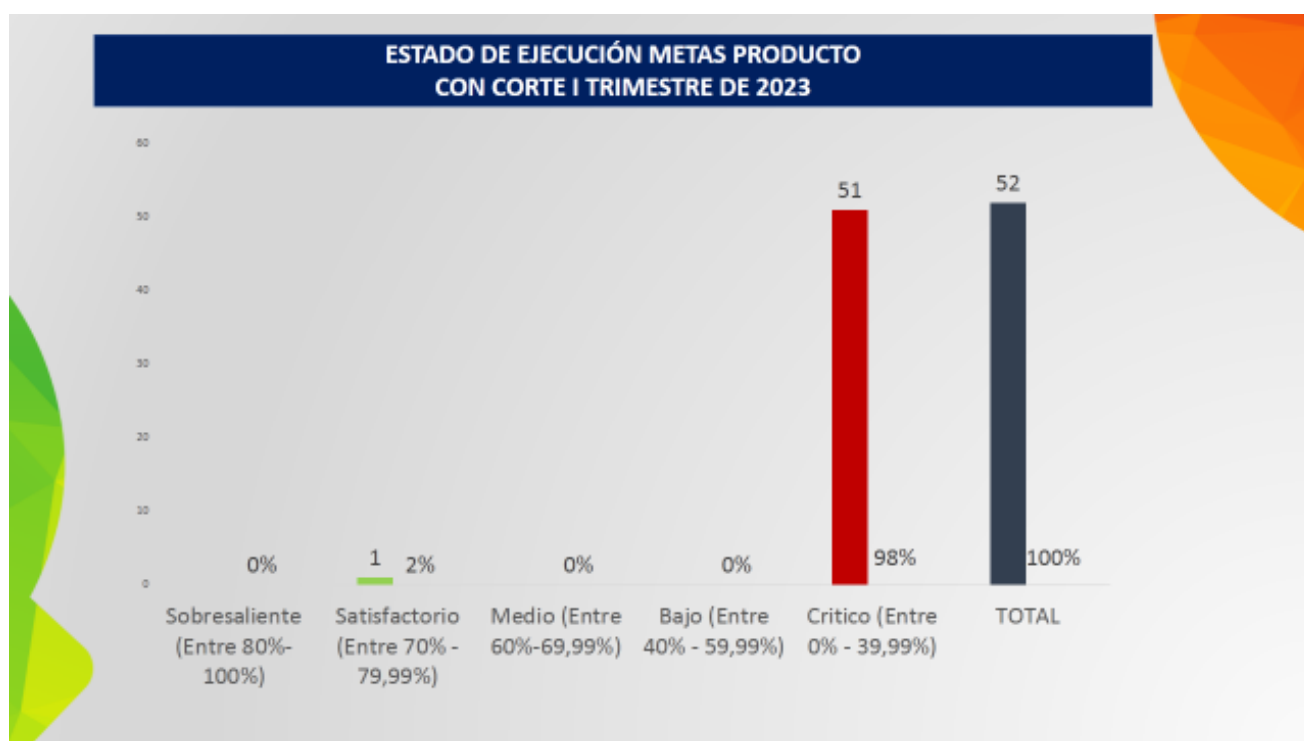
Rentas Cedidas



	FORMATO	Código: F-CIG-03
	Acta de reunión	Versión: 04 Fecha: 07/12/2018
		Página 12 de 14




- La secretaría de Salud, tiene 52 metas producto a su cargo, de las cuales 1 está en semáforo Verde Claro- Satisfactorio y 51 en semáforo Rojo- Crítico:



### CONCLUSIONES DE LA REUNIÓN

#### 7. Conclusiones y varios:


	FORMATO	Código: F-CIG-03
	Acta de reunión	Versión: 04 Fecha: 07/12/2018
		Página 13 de 14

- La Directora técnica a través de presentación en power point expone las principales conclusiones del proceso de seguimiento y evaluación del Plan de Desarrollo “TU Y YO SOMOS QUINDÍO” de competencia de la Secretaría de Salud.

**CONCLUSIONES SEGUIMIENTO PLAN DE DESARROLLO “TÚ Y YO SOMOS QUINDÍO”  
SECRETARÍA DE SALUD CON CORTE AL I TRIMESTRE DE 2023**

- La Secretaría de Salud, obtuvo compromisos por valor de \$ 39.176.601.827.10 equivalentes al 73% y obligaciones por valor de \$ 8.534.465.634.14 equivalentes al 16%, de un presupuesto definitivo de \$ 53.313.292.857.79.
- La Secretaría de Salud, cuenta con un estado de ejecución de las metas producto del Plan de Desarrollo: de cincuenta y dos (52) metas, se ubica una (1) en semáforo satisfactorio- verde claro y cincuenta y una (51) en semáforo rojo- crítico

SEMAFORO CUMPLIMIENTO	No.	%
Sobresaliente (Entre 80%-100%)		0%
Satisfactorio (Entre 70% -79,99%)	1	2%
Medio (Entre 60%-69,99%)		0%
Bajo (Entre 40% - 59,99%)		0%
Crítico (Entre 0% - 39,99%)	51	98%
<b>TOTAL</b>	<b>52</b>	<b>100%</b>




**CONCLUSIONES SEGUIMIENTO PLAN DE DESARROLLO “TÚ Y YO SOMOS QUINDÍO”  
SECRETARÍA DE SALUD CON CORTE AL I- TRIMESTRE DE 2023**

- Se recuerda la importancia de comprometer los recursos del balance, del total de recursos bajo la responsabilidad de la Secretaría salud cuenta con las siguientes fuentes de financiación con recursos del balance sin comprometer: Adres (\$ 4.976.243,97), SGP ( \$ 983.277.737 ), estupefacientes (\$ 690.889.032 ), Rentas Cedidas ( \$1.054.666.720,9)
- La secretaria cuenta con etas criticas en el acumulado de los cuatro años, las cuales deben ser una prioridad su materialización:

  - Servicio de información para la gestión de la inspección, vigilancia y control sanitario
  - Hospitales de segundo nivel de atención dotados
  - Entidades de la red pública en salud apoyadas en la adquisición de ambulancias
  - Infraestructura hospitalaria con procesos constructivos, mejorados, ampliados, mantenidos, y/o reforzados ( Segundo Nivel )
  - Infraestructura hospitalaria con procesos constructivos, mejorados, ampliados, mantenidos, y/o reforzados ( Primer Nivel)

- La Directora Técnica hace un llamado a los integrantes el equipo de trabajo de la Secretaría de Salud, para el cumplimiento de las metas críticas del Plan de Desarrollo de competencia de la dependencia, además de recordar la articulación de acciones con los demás actores que intervienen en la ejecución de las mismas.



	FORMATO	Código: F-CIG-03
	Acta de reunión	Versión: 04 Fecha: 07/12/2018
		Página 14 de 14

- La Directora Técnica recuerda los términos establecidos para la realización de los Convenios y Contratos interadministrativos, producto de la aplicabilidad de la Ley de garantías, invitando a las secretarías a agilizar los procesos, con el fin de entregar productos para el cumplimiento de las metas del Plan de Desarrollo.
- La Directora Técnica invita a la secretaría a revisar los proyectos que cuentan con recursos del balance por las diferentes fuentes de financiación, los cuales se constituyen en una prioridad para su ejecución.

N°	EVIDENCIAS Y ANEXOS
1	Presentación en power point
2	Listado de asistencia

TAREAS Y COMPROMISOS	FECHA DE EJECUCIÓN	RESPONSABLE	OBSERVACIONES

**FECHA Y LUGAR PRÓXIMA REUNIÓN**

NOMBRE RESPONSABLE REUNIÓN	CARGO	FIRMA
Martha Elena Giraldo Ramírez	Directora técnica Planeación	
Adriana Gómez Orrego	Contratista	

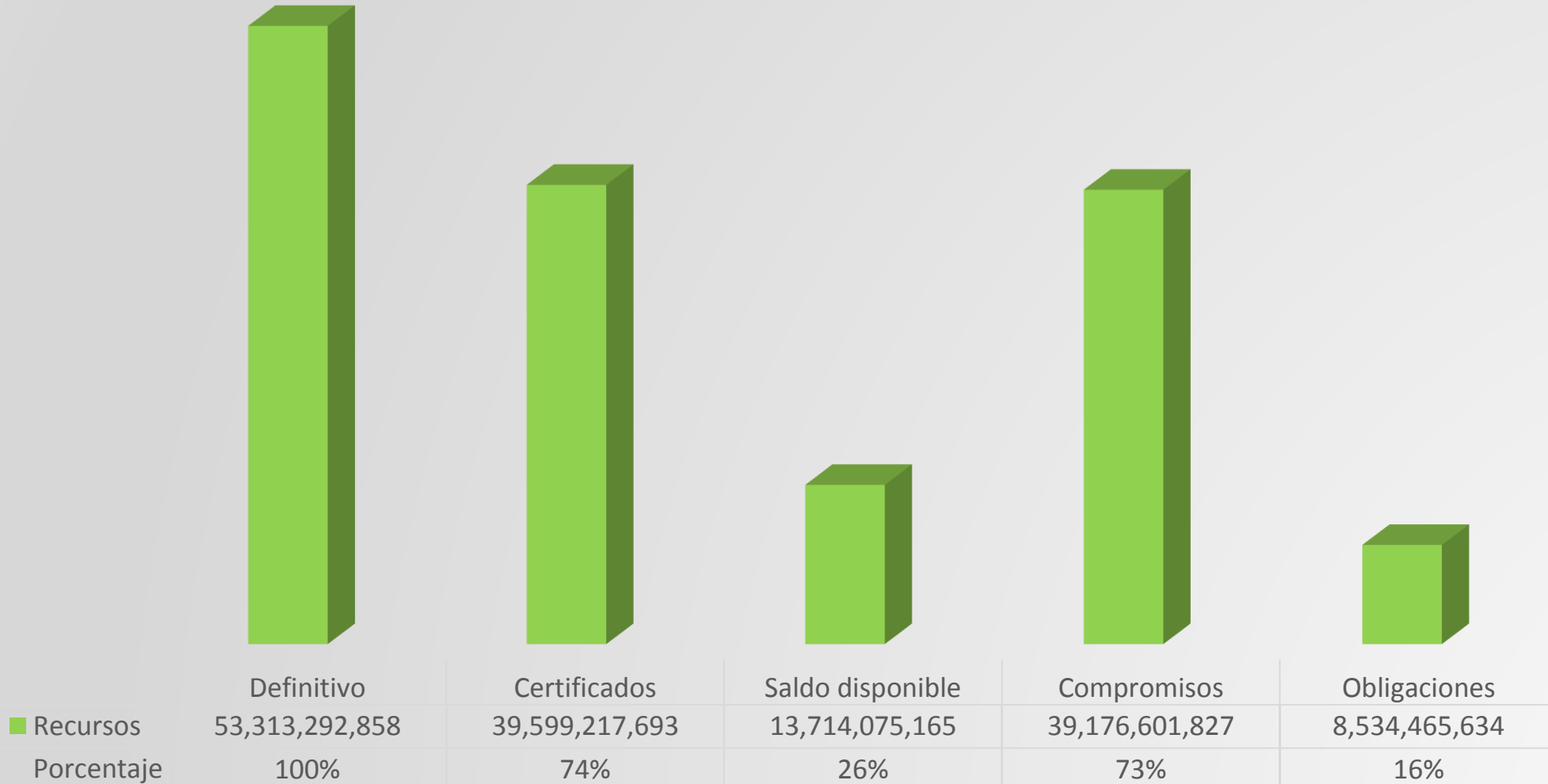
ELABORACIÓN	REVISIÓN	APROBACIÓN
José Duván Lizarazo Cubillos	José Duván Lizarazo Cubillos	José Duván Lizarazo Cubillos
Cargo: Jefe de Oficina OCIG	Cargo: Jefe de Oficina OCIG	Cargo: Jefe de Oficina OCIG

# TÚ Y YO

Somos Quindío

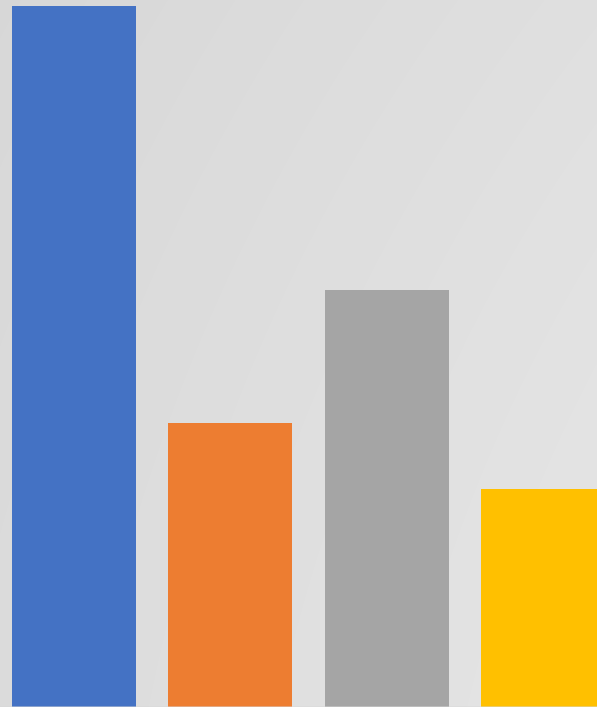
# **ESTADO DE EJECUCIÓN PLAN DE DESARROLLO ( FÍSICO Y FINANCIERO ) SECRETARÍA DE SALUD**

# ESTADO DE EJECUCIÓN PLAN OPERATIVO ANUAL DE INVERSIONES CON CORTE I TRIMESTRE DE 2023



# ESTADO DE EJECUCIÓN PLAN OPERATIVO ANUAL DE INVERSIONES POR FUENTE DE FINANCIACIÓN CON CORTE I TRIMESTRE DE 2023

## Recurso Ordinario

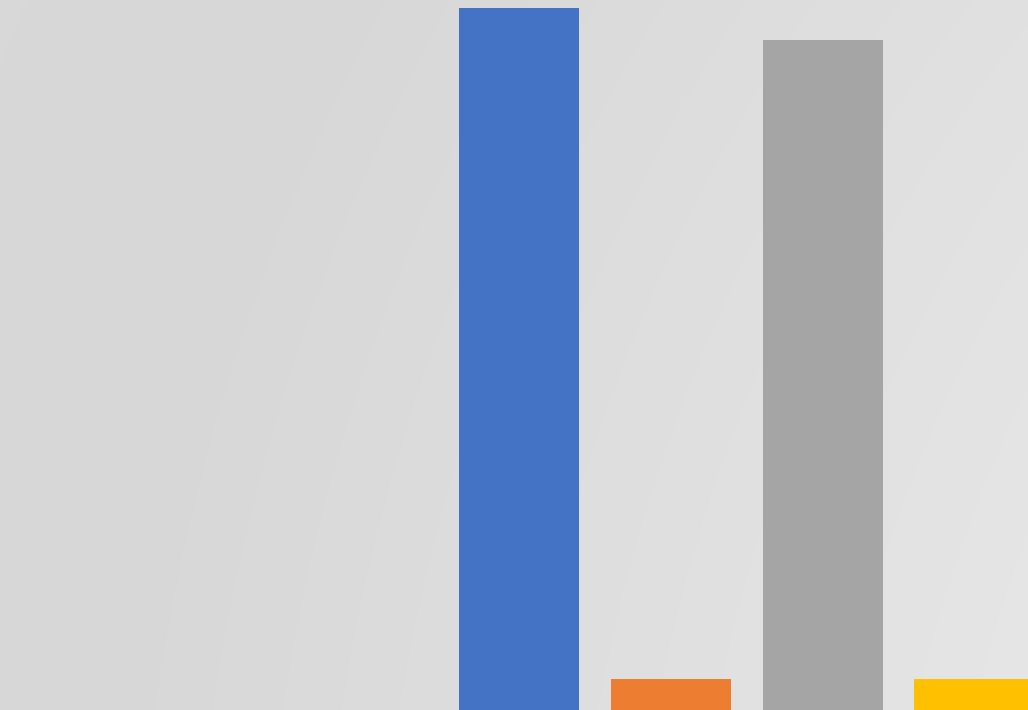


	Vigencia (20)	Porcentaje
■ Definitivo	1,266,975,478	100%
■ Certificados	513,337,998	41%
■ Saldo Disponible	753,637,480	59%
■ Compromisos	393,806,838	31%



# ESTADO DE EJECUCIÓN PLAN OPERATIVO ANUAL DE INVERSIONES POR FUENTE DE FINANCIACIÓN CON CORTE I TRIMESTRE DE 2023

## Recurso del Monopolio



	Vigencia (35)	Porcentaje
■ Definitivo	700,000,000	100%
■ Certificados	32,878,332	5%
■ Saldo Disponible	667,121,668	95%
■ Compromisos	32,878,332	5%

# ESTADO DE EJECUCIÓN PLAN OPERATIVO ANUAL DE INVERSIONES POR FUENTE DE FINANCIACIÓN CON CORTE I TRIMESTRE DE 2023


Adres



	Vigencia (154)	Porcentaje	R. Balance (167 232 234)	Porcentaje
■ Definitivo	35,074,003,114	100%	4,976,244	100%
■ Certificados	35,074,003,113	100%	-	0%
■ Saldo Disponible	1	0%	4,976,244	100%
■ Compromisos	35,074,003,113	100%	-	0%

# ESTADO DE EJECUCIÓN PLAN OPERATIVO ANUAL DE INVERSIONES POR FUENTE DE FINANCIACIÓN CON CORTE I TRIMESTRE DE 2023

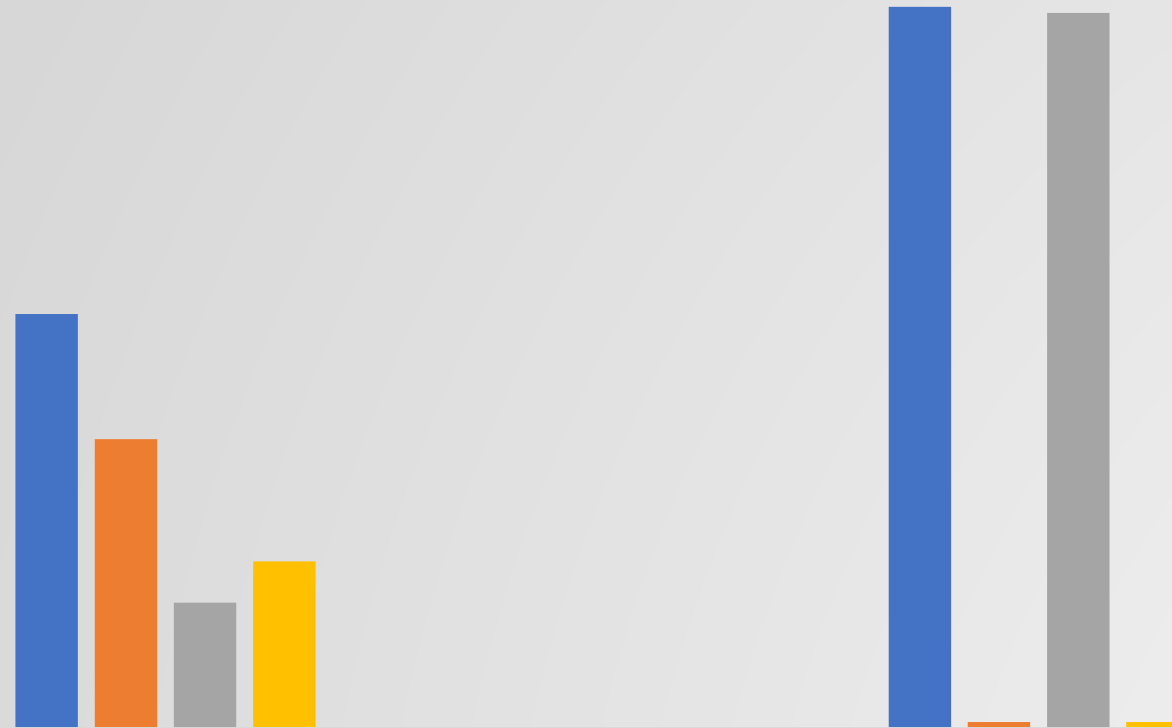
SGP Salud



	Vigencia (61)	Porcentaje	R. Balance (98 171 192)	Porcentaje
■ Definitivo	4,761,262,654	100%	3,135,702,962	100%
■ Certificados	1,465,283,025	31%	2,152,425,225	69%
■ Saldo Disponible	3,295,979,629	69%	983,277,737	31%
■ Compromisos	1,288,364,290	27%	2,144,363,901	68%

# ESTADO DE EJECUCIÓN PLAN OPERATIVO ANUAL DE INVERSIONES POR FUENTE DE FINANCIACIÓN CON CORTE I TRIMESTRE DE 2023


## Fondo Estupefacientes



	Vigencia (63)	Porcentaje	R. Balance (99)	Porcentaje
■ Definitivo	400,000,000	100%	696,605,699	100%
■ Certificados	279,000,000	70%	5,716,667	1%
■ Saldo Disponible	121,000,000	30%	690,889,032	99%
■ Compromisos	160,895,353	40%	5,716,667	1%

# ESTADO DE EJECUCIÓN PLAN OPERATIVO ANUAL DE INVERSIONES POR FUENTE DE FINANCIACIÓN CON CORTE I TRIMESTRE DE 2023

## Rentas Cedidas

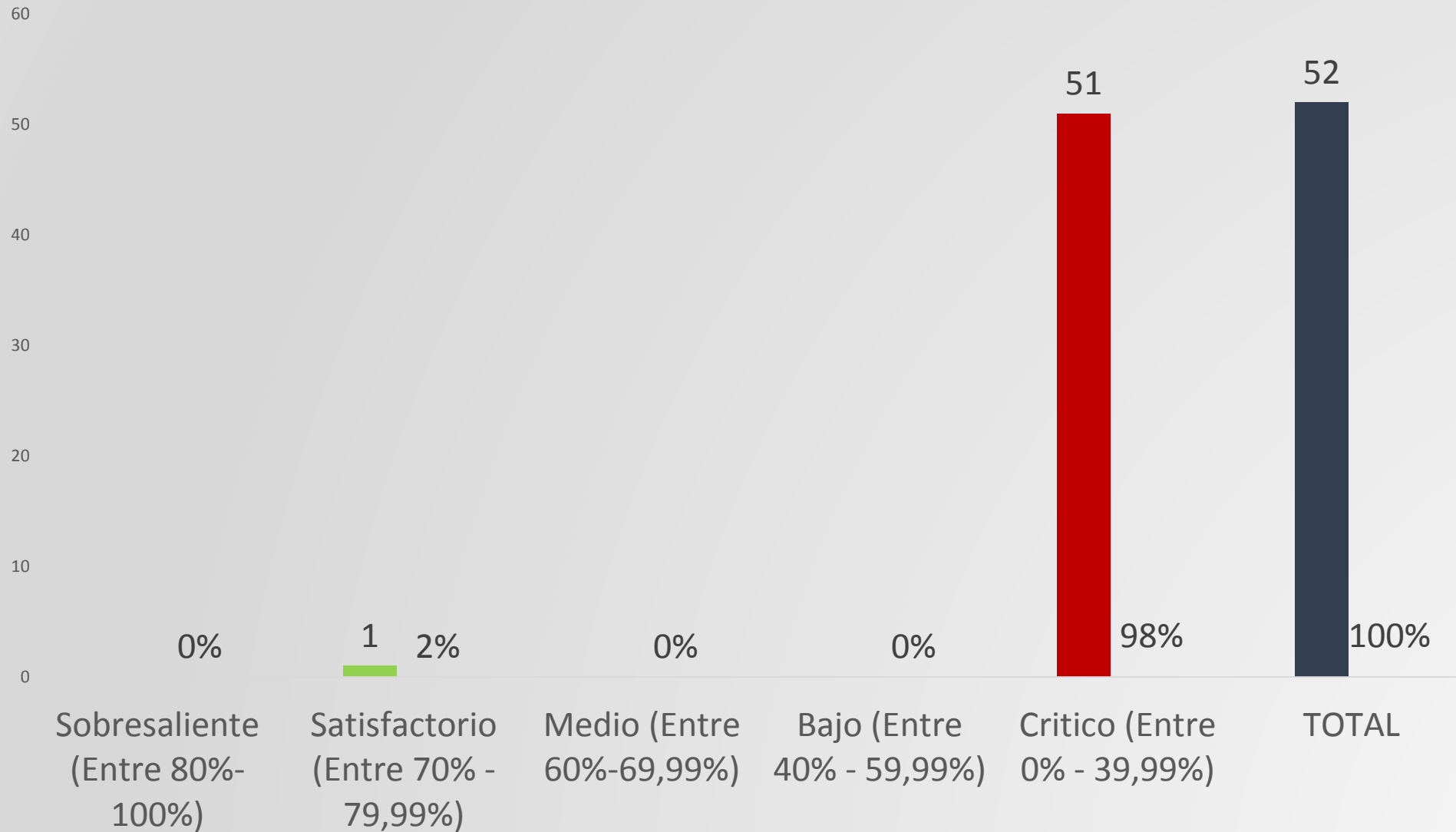


- Vigencia (58 72)
- Porcentaje
- R. Balance (193 233)
- Porcentaje

	Definitivo	Certificados	Saldo Disponible	Compromisos
Vigencia (58 72)	3,987,124,379	76,573,333	3,910,551,046	76,573,333
Porcentaje	100%	2%	98%	2%
R. Balance (193 233)	1,054,666,721	-	1,054,666,721	-
Porcentaje	100%	0%	100%	0%




# ESTADO DE EJECUCIÓN METAS PRODUCTO CON CORTE I TRIMESTRE DE 2023



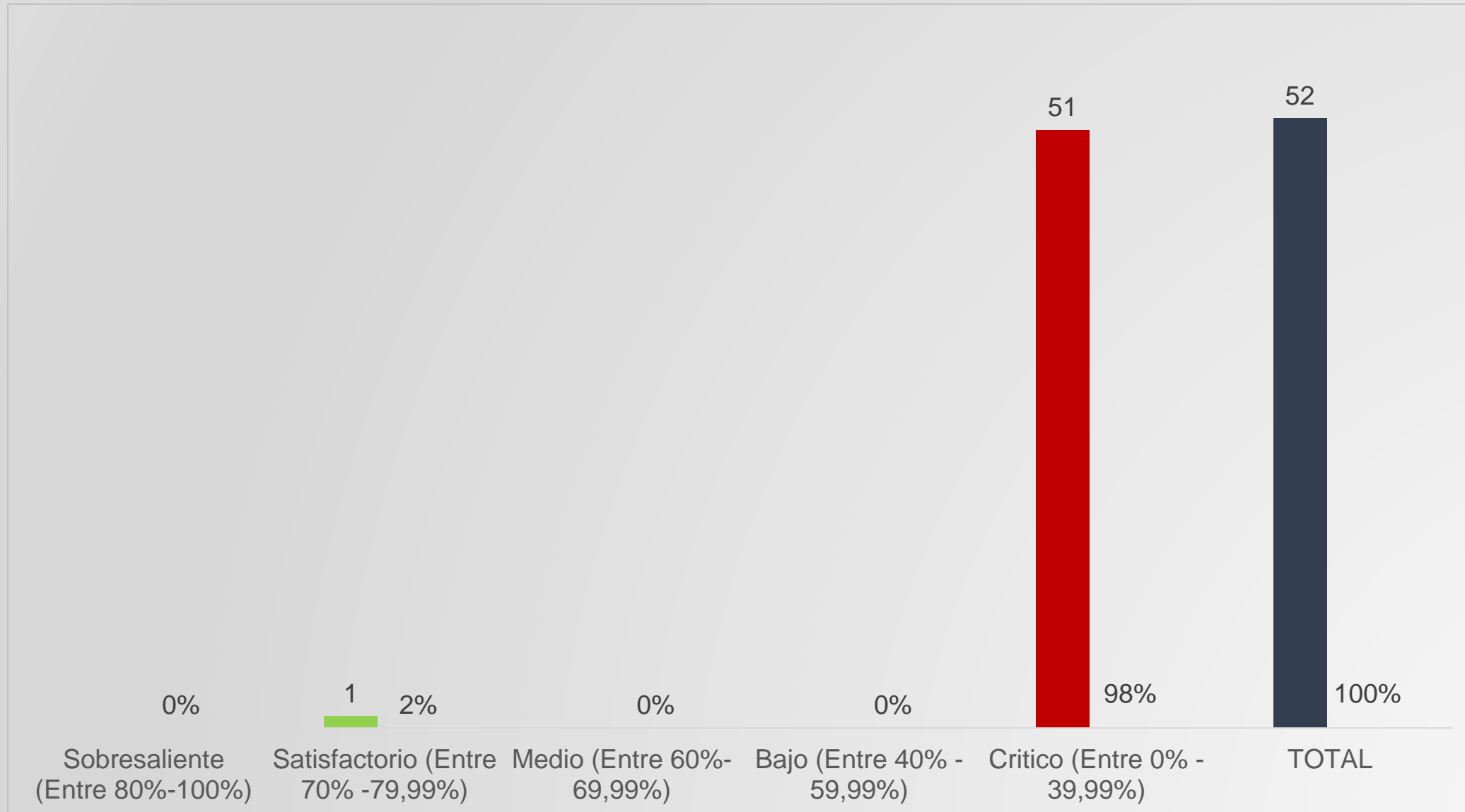
# ESTADO DE EJECUCIÓN PLAN OPERATIVO ANUAL DE INVERSIONES POR FUENTE DE FINANCIACIÓN CON CORTE I TRIMESTRE DE 2023

Recursos Nación



	Vigencia (110 111 113 114)	Porcentaje
■ Definitivo	2,231,975,607	100%
■ Certificados	-	0%
■ Saldo Disponible	2,231,975,607	100%
■ Compromisos	-	0%

## ESTADO DE EJECUCIÓN METAS PRODUCTO CON CORTE I TRIMESTRE DE 2023



# CONCLUSIONES SECRETARÍA DE SALUD

## CONCLUSIONES SEGUIMIENTO PLAN DE DESARROLLO “TÚ Y YO SOMOS QUINDÍO” SECRETARÍA DE SALUD CON CORTE AL I TRIMESTRE DE 2023

La Secretaría de Salud, obtuvo compromisos por valor de \$ 39.176.601.827.10 equivalentes al 73% y obligaciones por valor de \$ 8.534.465.634.14 equivalentes al 16%, de un presupuesto definitivo de \$ 53.313.292.857.79.

La Secretaría de Salud, cuenta con un estado de ejecución de las metas producto del Plan de Desarrollo: de cincuenta y dos (52) metas, se ubica una (1) en semáforo satisfactorio- verde claro y cincuenta y una (51) en semáforo rojo- crítico

SEMAFORO CUMPLIMIENTO	No.	%
Sobresaliente (Entre 80%-100%)		0%
Satisfactorio (Entre 70% -79,99%)	1	2%
Medio (Entre 60%-69,99%)		0%
Bajo (Entre 40% - 59,99%)		0%
Critico (Entre 0% - 39,99%)	51	98%
<b>TOTAL</b>	<b>52</b>	<b>100%</b>

## CONCLUSIONES SEGUIMIENTO PLAN DE DESARROLLO “TÚ Y YO SOMOS QUINDÍO” SECRETARÍA DE SALUD CON CORTE AL I- TRIMESTRE DE 2023

Se recuerda la importancia de comprometer los recursos del balance, del total de recursos bajo la responsabilidad de la Secretaría salud cuenta con las siguientes fuentes de financiación con recursos del balance sin comprometer: Adres (\$ 4.976.243,97), SGP ( \$ 983.277.737 ), estupefacientes (\$ 690.889.032 ), Rentas Cedidas ( \$1.054.666.720,9)

La secretaría cuenta con etas criticas en el acumulado de los cuatro años, las cuales deben ser una prioridad su materialización:

- Servicio de información para la gestión de la inspección, vigilancia y control sanitario
- Hospitales de segundo nivel de atención dotados
- Entidades de la red pública en salud apoyadas en la adquisición de ambulancias
- Infraestructura hospitalaria con procesos constructivos, mejorados, ampliados, mantenidos, y/o reforzados ( Segundo Nivel )
- Infraestructura hospitalaria con procesos constructivos, mejorados, ampliados, mantenidos, y/o reforzados ( Primer Nivel)



*GOBERNACIÓN DEL QUINDÍO*

***¡GRACIAS!***

