	FORMATO	Código: F-CIG-03
	Acta de reunión	Versión: 04 Fecha: 07/12/2018
		Página 1 de 12


<b>GOBERNACIÓN DEL QUINDÍO</b>					
<b>SECRETARÍA DE PLANEACIÓN</b>					
<b>DIRECCIÓN TÉCNICA</b>					
<b>ACTA NÚMERO:</b>					
<b>FECHA:</b>	Mayo 17 de 2023	<b>HORA DE INICIO:</b>	2:00 pm	<b>HORA DE FINALIZACIÓN:</b>	3:00 pm
<b>LUGAR:</b>	Despacho secretario de Planeación – piso 8				
<b>ANEXA LISTADO DE ASISTENCIA</b>	<b>SI</b>	<b>X</b>	<b>NO</b>		
<b>OBJETIVO DE LA REUNIÓN: Socializar el seguimiento al I trimestre de 2023 del Plan de Desarrollo “Tú y yo somos Quindío”.</b>					

<b>ASISTENTES A LA REUNIÓN</b>			
<b>N°</b>	<b>NOMBRE</b>	<b>CARGO</b>	<b>DEPENDENCIA QUE REPRESENTA</b>
1	Lucas Jaramillo C.	Gerente	Proyecta
2	Jorge Iván Duque	Profesional Planeación	Proyecta
3	Mónica García Daza	Contratista	Secretaría de Planeación
4	Martha Elena Giraldo Ramírez	Directora Técnica	Secretaría de Planeación
5	Adriana Gómez Orrego	Contratista	Secretaría de Planeación

<b>AGENDA DEL DÍA</b>		
<b>ITEM</b>	<b>TEMA</b>	<b>RESPONSABLE DEL TEMA</b>
1	Seguimiento y evaluación Plan Operativo Anual de Inversiones I trimestre 2023	Martha Elena Giraldo Ramírez
2	Estado de ejecución POAI Plan de Desarrollo “Tú y yo somos Quindío” con corte a I trimestre de 2023	Martha Elena Giraldo Ramírez
3	Estado de ejecución plan operativo anual de inversiones POAI con corte al I trimestre de 2023 por unidades ejecutoras	Martha Elena Giraldo Ramírez
4	Estado de ejecución de los proyectos de inversión por secretarías sectoriales y entes descentralizados plan operativo anual de inversiones I-trimestre vigencia 2023	Martha Elena Giraldo Ramírez
5	Seguimiento y evaluación ejecución metas producto plan de desarrollo “tú y yo somos Quindío” I trimestre del 2023	Martha Elena Giraldo Ramírez
6	Estado de ejecución Plan de Desarrollo (físico y financiero) Proyecta	Martha Elena Giraldo Ramírez
7	Conclusiones y varios	Martha Elena Giraldo Ramírez y Personal asistente a la reunión

**DESARROLLO TEMATICO**

La doctora Martha Elena Giraldo Ramírez, Directora Técnica de la secretaría de Planeación, agradece a los asistentes la presencia a la reunión y el aporte de la información brindada por las dependencias a través del enlace asignado, además informa que de manera trimestral en coordinación con las diferentes Secretarías Sectoriales se realiza el Seguimiento y Evaluación al Plan de Desarrollo 2020-2023 “TÚ Y YO SOMOS QUINDÍO”, con el propósito de determinar el estado de avance de las metas físicas y financieras del Plan de Desarrollo, siendo éste el primer seguimiento del año 2023; recordándoles que nos encontramos en el último año del periodo administrativo, resaltando que el

	FORMATO	Código: F-CIG-03
	Acta de reunión	Versión: 04 Fecha: 07/12/2018
		Página 2 de 12

objetivo principal es cumplir todas las metas del Plan, dejándolas en estado sobresaliente, por lo cual se les invita a realizar todas las acciones que se requieran para tal fin.

El Departamento Nacional de Planeación DNP continúa este 2023 con la misma metodología para evaluar el seguimiento al Plan de Desarrollo, por lo tanto la semaforización es igual.

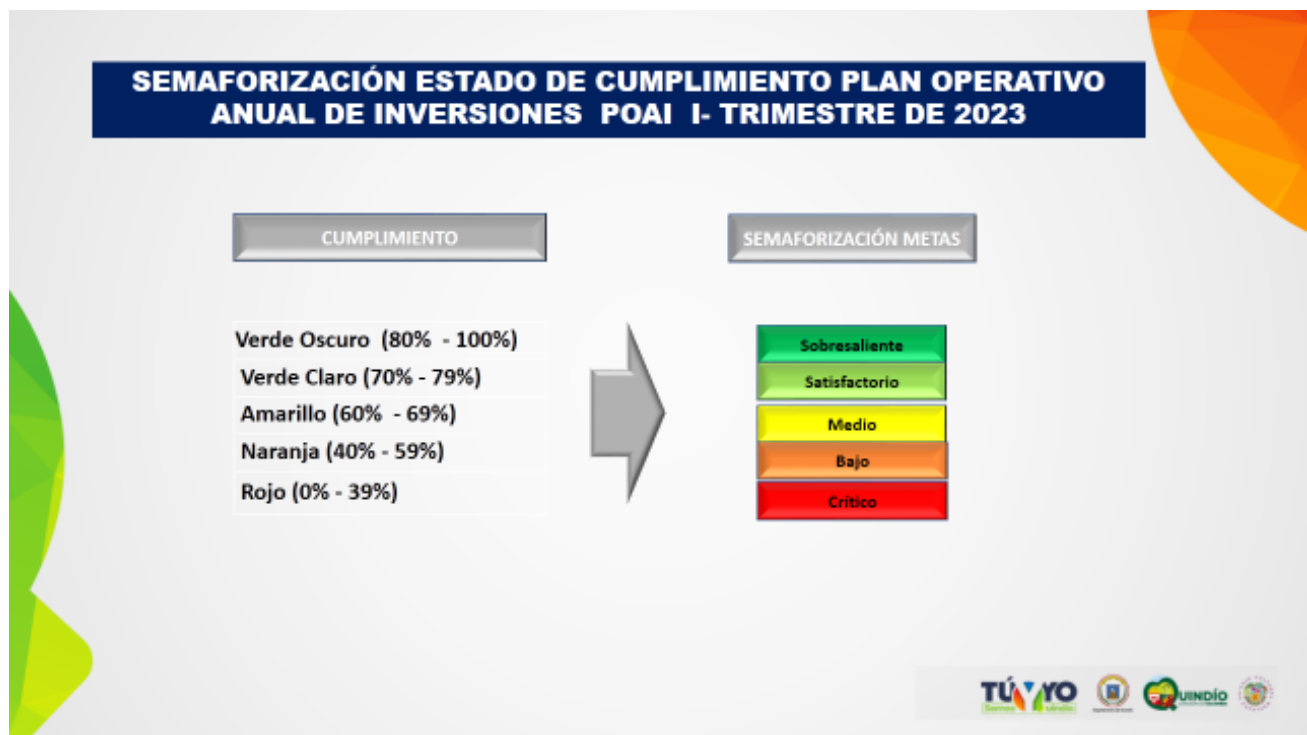
Igualmente hace referencia a la importancia de entregar los proyectos financiados con recursos del Sistema General de Regalías ejecutados y cerrados, a excepción los proyectos que el cronograma inicial sobrepase la vigencia.

Anota además, que el proceso de Empalme demanda tiempo y dedicación, sobretodo en el último trimestre de este año, por lo cual se les hace el llamado a ejecutar las metas pendientes antes de septiembre, para evitar traumatismos en el cierre y entrega de esta vigencia.


A continuación, se inicia la presentación, a través de diapositivas en power point.

### 1. Seguimiento y evaluación Plan Operativo Anual de Inversiones I trimestre 2023:

- Semaforización de las metas producto y financieras.



- Lineamientos del gobierno nacional en cuanto al cambio en del nombre del tipo de metas producto: **Mantenimiento** ahora denominadas Acumuladas y de **Incremento** denominadas actualmente No Acumuladas.

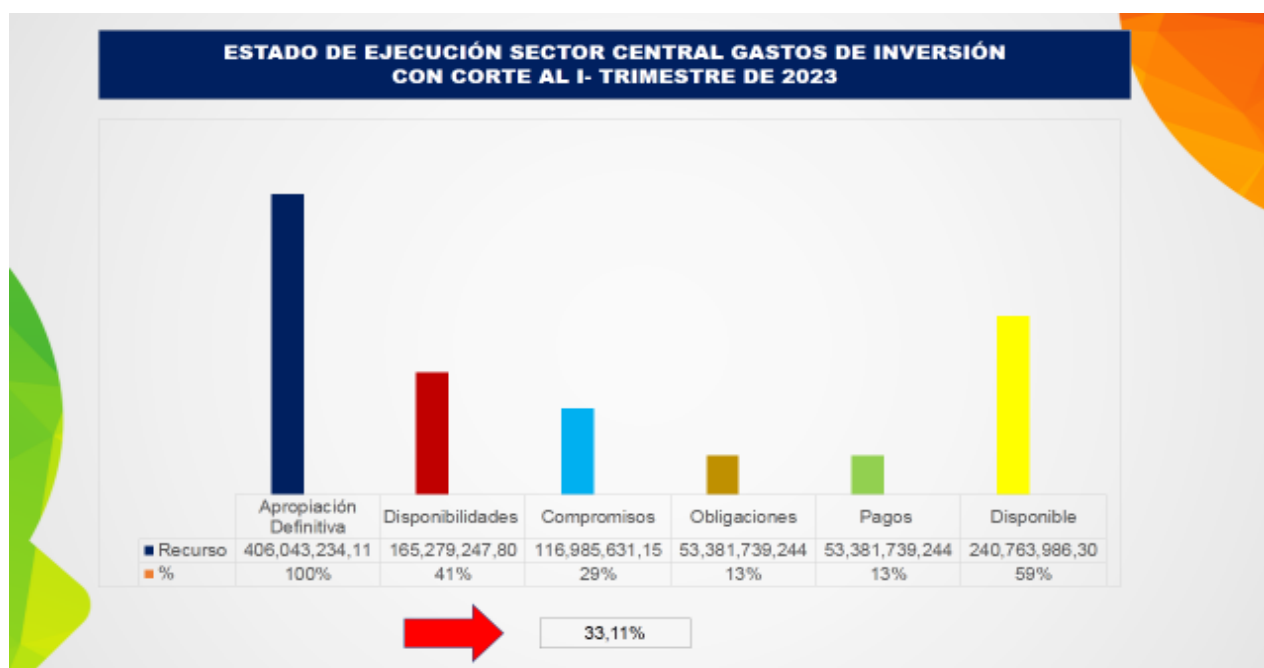
	FORMATO	Código: F-CIG-03
	Acta de reunión	Versión: 04
		Fecha: 07/12/2018
		Página 3 de 12




## 2. Estado de ejecución POAI Plan de Desarrollo “Tú y yo somos Quindío” con corte a I trimestre de 2023:

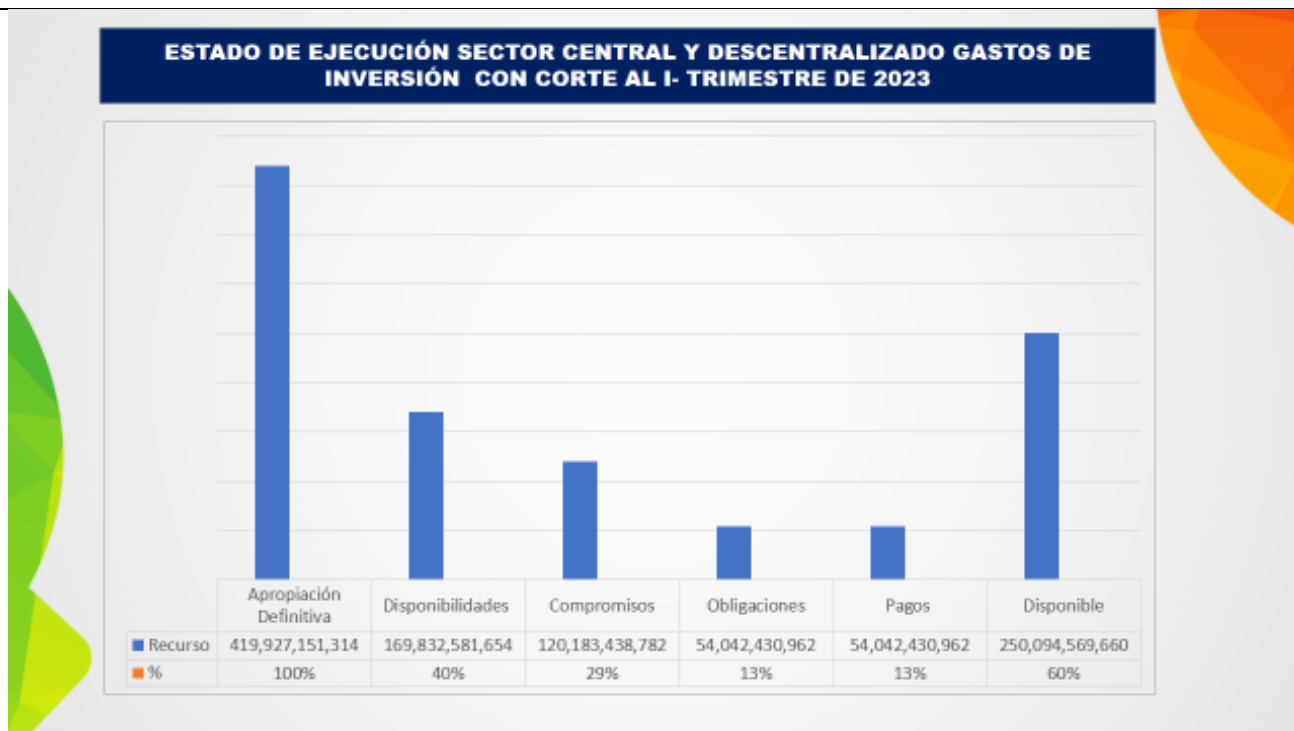
- El departamento cuenta con un presupuesto definitivo de \$ 406.043.234,11 tiene compromisos por \$ 116.985.631,15 que representa un 29% y obligaciones por \$ 53.381.739,244 que representan un 13%.

Al mes de abril los compromisos ascienden al 33,11%



- Ejecución del sector central y los descentralizados tienen un presupuesto definitivo de \$ 419.927.151,314 tiene compromisos por \$ 120.183.438,782 que representa un 29% y obligaciones por \$ 54.042.430,962 que representan un 13%.

	FORMATO	Código: F-CIG-03
	Acta de reunión	Versión: 04 Fecha: 07/12/2018
		Página 4 de 12




### 3. Estado de ejecución plan operativo anual de inversiones POAI con corte al I trimestre de 2023 por unidades ejecutoras:

A continuación se muestra la ejecución definitiva de cada una de las secretarías y/o entes descentralizados y la semaforización de acuerdo al porcentaje ejecutado.

- Proyecta tiene un presupuesto definitivo de \$ 4.454.923.248, tuvo compromisos por \$ 778.829.000 equivalentes al 17% y obligaciones por \$ 198.298.500 equivalentes al 4%.

ESTADO DE EJECUCIÓN PLAN OPERATIVO ANUAL DE INVERSIONES POAI CON CORTE AL I-TRIMESTRE DE 2023 POR UNIDADES EJECUTORAS													
UNIDAD EJECUTORA	APROPRIACIÓN DEFINITIVA	% AP	DISPONIBILIDADES	% CD DISPON (APRO DEF)	COMPROMISOS	% RP COMPR OM APROP DEF	OBLIGACIONES	% OBLIG OBLIGPPTO	PAGOS	% PAGOS PAGOS/ COMPR	SALDOS DISPONIBLES	% DISP. SALDO (APRO DEF)	% RP ABRIL DE 2023
Administrativa	10,549,509,202	100%	4,770,200,730	45%	4,687,830,730	44%	209,642,000	2%	209,642,000	2%	5,779,308,472	55%	48,31%
Planeación	1,182,099,650	100%	399,660,001	34%	350,060,001	30%	153,550,000	13%	153,550,000	13%	782,439,649	66%	37,92%
Hacienda	3,041,154,599	100%	2,004,890,667	66%	1,834,890,667	54%	446,404,000	15%	446,404,000	15%	1,036,263,932	34%	57,89%
Aguas e Infraestructura	91,905,449,878	100%	39,908,226,366	43%	5,580,583,941	6%	258,300,000	0%	258,300,000	0%	51,897,223,512	57%	6,82%
Interior	9,005,666,049	100%	4,495,334,951	50%	1,519,297,794	17%	336,093,935	4%	336,093,935	4%	4,510,331,097	50%	28,26%
Cultura	3,969,930,997	100%	2,548,150,845	64%	581,014,999	18%	216,539,999	5%	216,539,999	5%	1,411,790,141	36%	17,11%
Turismo Industria y Comercio	2,740,910,173	100%	1,737,995,000	63%	981,947,000	36%	356,901,999	13%	356,901,999	13%	1,002,915,173	37%	38,11%
Agricultura, Desarrollo Rural y Medio Ambiente	4,551,806,900	100%	1,401,788,542	31%	590,241,617	13%	203,196,886	4%	203,196,886	4%	3,150,018,358	69%	14,69%
Privada	3,343,243,430	100%	2,408,300,000	72%	1,018,928,000	30%	235,130,000	7%	235,130,000	7%	934,943,430	28%	33,37%
Educación	213,645,814,849	100%	62,876,703,404	29%	58,583,949,470	27%	40,947,479,903	19%	40,947,479,903	19%	150,769,111,444	71%	33,55%
Familia	7,537,461,518	100%	2,320,305,106	31%	1,710,985,106	23%	1,241,735,106	16%	1,241,735,106	16%	5,217,156,412	69%	25,34%
Salud	53,313,292,857	100%	39,599,217,693	74%	39,176,601,827	73%	8,534,465,634	16%	8,534,465,634	16%	13,714,075,164	26%	75,57%
TIC	1,266,894,019,00	100%	808,474,500,00	64%	579,300,000	46%	242,300,000	19%	242,300,000	19%	458,419,519	36%	51,30%
<b>TOTAL SECTOR CENTRAL</b>	<b>406,043,234,113.</b>	<b>100%</b>	<b>165,279,247,807</b>	<b>41%</b>	<b>116,985,631,391</b>	<b>29%</b>	<b>83,381,739,244</b>	<b>13%</b>	<b>83,381,739,244</b>	<b>13%</b>	<b>240,763,986,305</b>	<b>59%</b>	<b>33,11%</b>

	FORMATO	Código: F-CIG-03
	Acta de reunión	Versión: 04 Fecha: 07/12/2018
		Página 5 de 12


ESTADO DE EJECUCIÓN PLAN OPERATIVO ANUAL DE INVERSIONES POAI CON CORTE AL I-TRIMESTRE DE 2023 POR UNIDADES EJECUTORAS												
UNIDAD EJECUTORA	APROPIACIÓN DEFINITIVA	% AP	DISPONIBILIDADES	% CD DISPON (APRO DEF)	COMPROMISOS	% RP COMPROM (APRO DEF)	OBLIGACIONES	% OBLIG (OBLIG/PPTO)	PAGOS	% PAGOS (PAGOS/ COMPR)	SALDOS DISPONIBLES	% DISP. SALDO (APRO DEF)
<b>TOTAL SECTOR CENTRAL</b>	<b>406,043,234,113</b>	<b>100%</b>	<b>165,279,247,807</b>	<b>41%</b>	<b>116,985,631,153</b>	<b>29%</b>	<b>53,381,739,244</b>	<b>13%</b>	<b>53,381,739,244</b>	<b>13%</b>	<b>240,763,986,306</b>	<b>59%</b>
Indeportes	9,310,061,302	100%	3,713,504,846	40%	2,357,978,628	25%	436,643,218	5%	436,643,218	5%	5,596,556,455	60%
Proyecta	4,454,923,248	100%	778,829,000	17%	778,829,000	17%	198,298,500	4%	198,298,500	4%	3,676,084,248	83%
Instituto Departamental de Tránsito	118,932,650	100%	61,000,000	51%	61,000,000	51%	25,750,000	22%	25,750,000.00	22%	57,932,650	49%
<b>TOTAL DESCENTRALIZADOS</b>	<b>13,883,917,200</b>	<b>100%</b>	<b>4,553,333,846</b>	<b>33%</b>	<b>3,197,807,628</b>	<b>23%</b>	<b>660,691,718</b>	<b>5%</b>	<b>660,691,718</b>	<b>5%</b>	<b>9,330,583,363</b>	<b>67%</b>
<b>TOTAL DEPARTAMENTO</b>	<b>419,927,151,314</b>	<b>100%</b>	<b>169,832,581,654</b>	<b>40%</b>	<b>120,183,438,781</b>	<b>29%</b>	<b>54,042,430,962</b>	<b>13%</b>	<b>4,042,430,962</b>	<b>13%</b>	<b>250,094,569,669</b>	<b>60%</b>

#### 4. Estado de ejecución de los proyectos de inversión por secretarías sectoriales y entes descentralizados plan operativo anual de inversiones I-trimestre vigencia 2023:

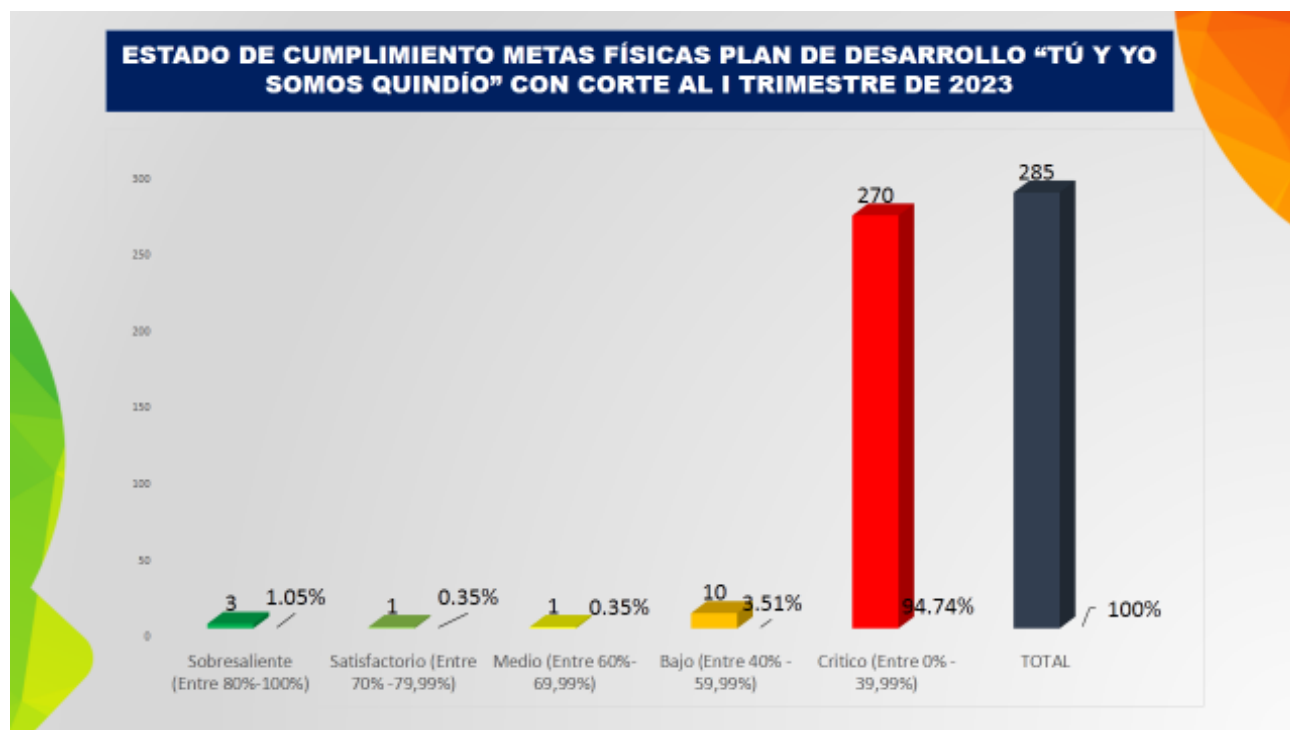
A continuación se muestra el estado de los proyectos de Proyecta para esta vigencia

ESTADO DE EJECUCIÓN DE LOS PROYECTOS DE INVERSIÓN POR SECRETARÍAS SECTORIALES Y ENTES DESCENTRALIZADOS PLAN OPERATIVO ANUAL DE INVERSIONES I-TRIMESTRE VIGENCIA 2023							
Número	CÓDIGO BPIN	NOMBRE DEL PROYECTO	PRESUPUESTO	COMPROMISOS	% COMPROMISOS	OBLIGACIONES	% OBLIGACIONES
320 PROYECTA EMPRESA PARA EL DESARROLLO TERRITORIAL			4,454,923,248.00	778,829,000.00	17.48%	198,298,500.00	4.45%
1		Inclusión Social y Equidad	2,598,923,248.00	478,409,000.00	19.07%	124,080,750.00	4.95%
145	2020003630142	Mantenimiento de obras complementarias de la infraestructura deportiva y recreativa en el Departamento del Quindío.	1,370,000,000.00	228,365,000.00	16.67%	62,293,958.00	4.55%
146	2020003630143	Mantenimiento de obras complementarias en la infraestructura educativa en el Departamento del Quindío.	1,138,923,248.00	250,044,000.00	21.95%	61,786,792.00	5.43%
3 Territorio, Ambiente y Desarrollo Sostenible			1,560,000,000.00	237,405,000.00	15.22%	56,025,750.00	3.59%
147	2020003630144	Mantenimiento de obras complementarias a la infraestructura vial en el Departamento del Quindío	520,000,000.00	88,475,000.00	17.01%	23,837,000.00	4.58%
148	2020003630145	Apoyo en la formulación y ejecución de proyectos de vivienda en el Departamento del Quindío	910,000,000.00	148,930,000.00	16.37%	32,188,750.00	3.54%
149	2023003630001	Construcción y/o mejoramiento de las redes de acueducto y alcantarillado en los municipios del departamento del Quindío	130,000,000.00	-	-	-	-
4 Liderazgo, Gobernabilidad y Transparencia			386,000,000.00	63,015,000.00	16.33%	18,192,000.00	4.71%
150	2022003630006	Mantenimiento de los edificios públicos y/o equipamientos colectivos y comunitarios en el Departamento del Quindío.	386,000,000.00	63,015,000.00	16.33%	18,192,000.00	4.71%

#### 5. Seguimiento y evaluación ejecución metas producto plan de desarrollo “tú y yo somos Quindío” I trimestre del 2023:


	FORMATO	Código: F-CIG-03
	Acta de reunión	Versión: 04 Fecha: 07/12/2018
		Página 6 de 12

- El total de las metas producto de la Administración Departamental es de 285 de las cuales 270 quedaron en semáforo rojo-crítico, 10 en semáforo Naranja- Bajo, 1 en semáforo Amarillo- Medio, 1 en Verde Claro- Satisfactorio y 2 en Verde Oscuro- Sobresaliente.



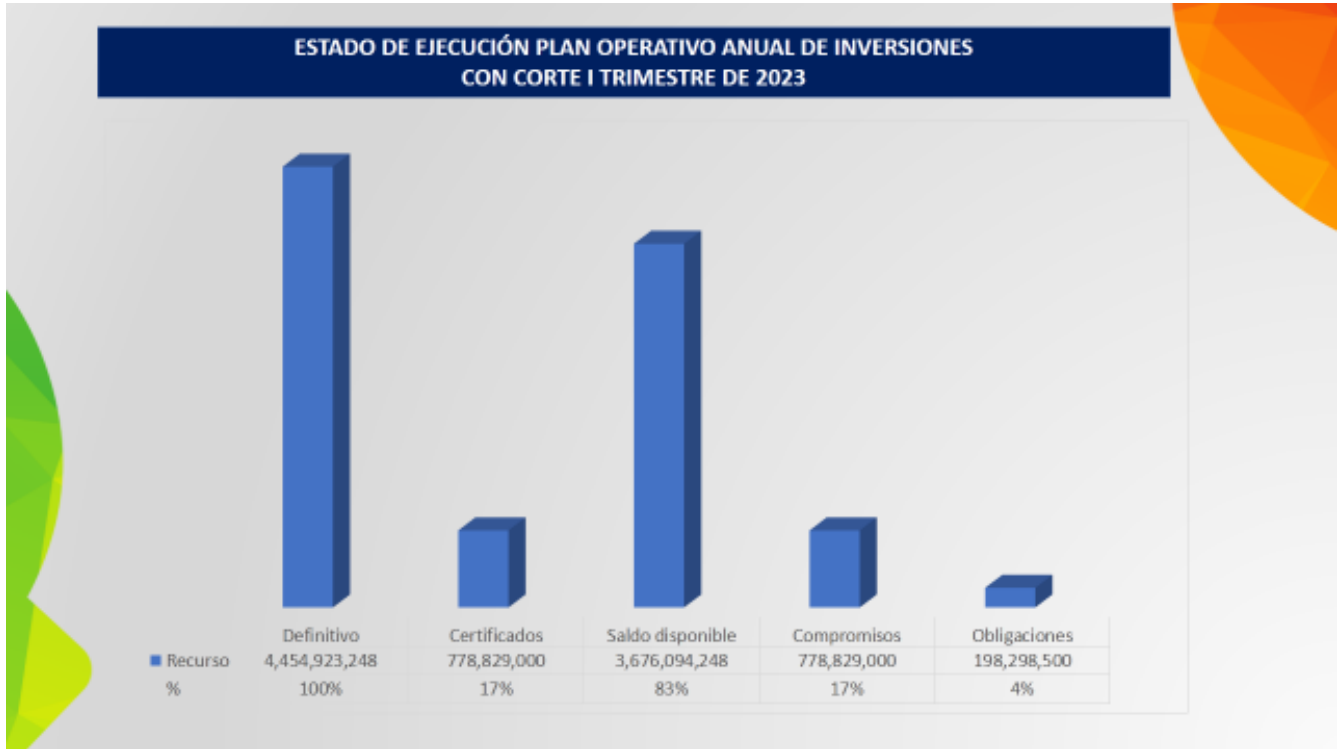
A continuación se muestra el panorama general en cuanto a semaforización en el cumplimiento de metas de cada una de las dependencias.

ESTADO DE CUMPLIMIENTO METAS FÍSICAS PLAN DE DESARROLLO "TÚ Y YO SOMOS QUINDÍO" CON CORTE AL I TRIMESTRE DE 2023													
No	SECRETARÍAS	METAS PRODUCTO PROGRAMADA	% DE METAS	SEMAFORO									
				VERDE OSCURO 80% Y 100%	%	VERDE CLARO 70% Y 75%	%	AMARILLO A 60% Y 69%	%	NARANJA 40% Y 59%	%	ROJO 0% Y 39%	%
1	Administrativa	3	1.05%		0%		0%		0%		0%	3	100%
2	Planeación	12	4.21%		0%		0%		0%		0%	12	100%
3	Hacienda	2	0.70%		0%		0%		0%		0%	2	100%
4	Aguas e Infraestructura	23	8.07%	1	4%		0%		0%		0%	22	96%
5	Interior	21	7.37%		0%		0%		0%	3	14%	18	86%
6	Cultura	10	3.51%		0%		0%		0%	2	20%	8	80%
7	Turismo, Industria y Comercio	10	3.51%		0%		0%		0%	1	10%	9	90%
8	Agricultura Desarrollo Rural y Medio Ambiente	37	12.98%		0%		0%		0%		0%	37	100%
9	Privada	3	1.05%		0%		0%		0%		0%	3	100%
10	Educación	36	12.63%	1	3%		0%		0%	2	6%	33	92%
11	Familia	31	10.88%		0%		0%	1	3%		0%	30	97%
13	Salud	52	18.25%		0%	1	2%		0%		0%	51	98%
14	Tecnología de la Información y las Comunicaciones	23	8.07%	1	4%		0%		0%		0%	22	96%
15	Indeportes	6	2.11%		0%		0%		0%		0%	6	100%
16	Proyecto Empresa para el Desarrollo Territorial	12	4.21%		0%		0%		0%		0%	12	100%
17	Instituto Tránsito Departamental	4	1.40%		0%		0%		0%	2	50%	2	50%
<b>Total Metas Programadas 2022</b>		<b>285</b>	<b>100%</b>	<b>3</b>		<b>1</b>		<b>1</b>		<b>10</b>		<b>270</b>	

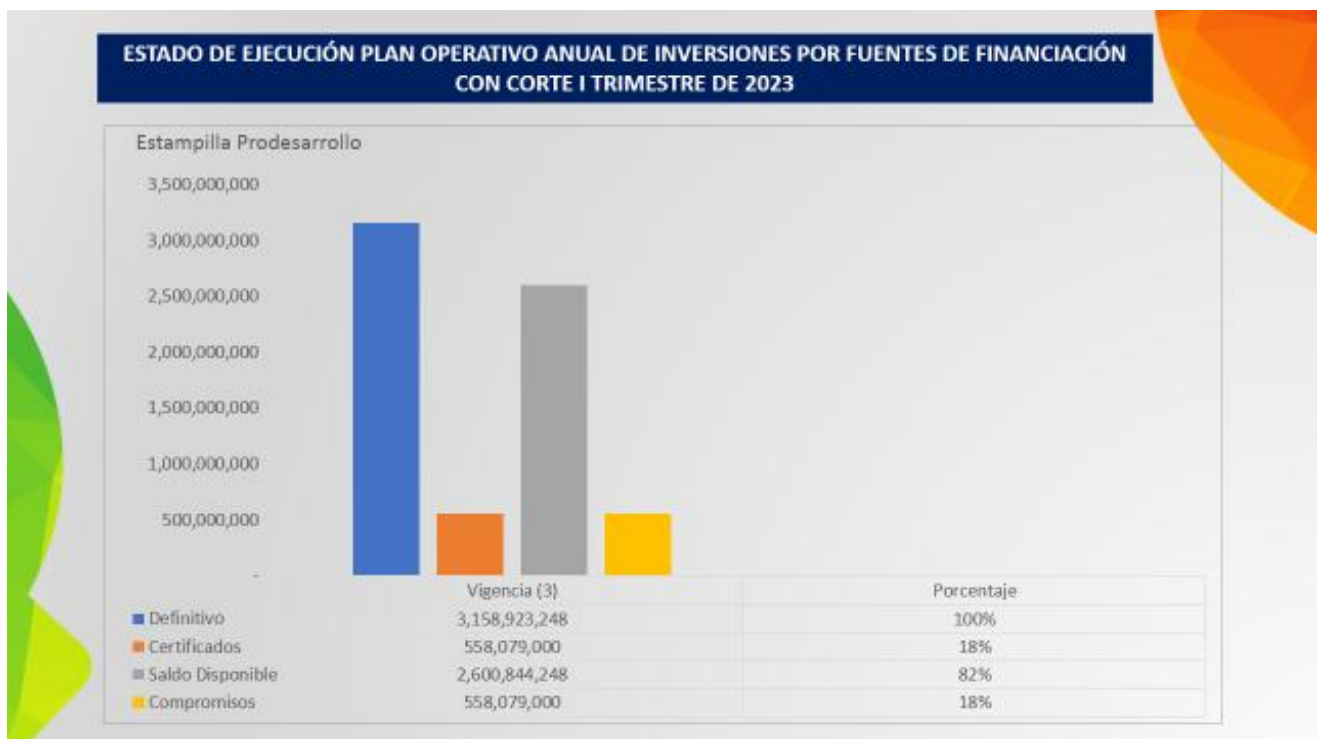
	FORMATO	Código: F-CIG-03
	Acta de reunión	Versión: 04 Fecha: 07/12/2018
		Página 7 de 12

## 6. Estado de ejecución Plan de Desarrollo (físico y financiero) Proyecta:

- Proyecta tiene un presupuesto definitivo de \$ 4.454.923.248, tuvo compromisos por \$ 778.829.000 equivalentes al 17% y obligaciones por \$ 198.298.500 equivalentes al 4%.



- Proyecta tiene varias fuentes de financiación ( Estampilla Prodesarrollo- Impuesto al Registro), a continuación se muestra el estado de la ejecución por esta fuente:





FORMATO

Código: F-CIG-03

Acta de reunión

Versión: 04

Fecha: 07/12/2018

Página 8 de 12

### ESTADO DE EJECUCIÓN METAS PRODUCTO CON CORTE I TRIMESTRE DE 2023

Impuesto al registro

1,400,000,000

1,200,000,000

1,000,000,000

800,000,000

600,000,000

400,000,000

200,000,000

0

■ Definitivo

■ Certificados

■ Saldo Disponible

■ Compromisos

Vigencia (3)

1,296,000,000

220,750,000

1,075,250,000

220,750,000

Porcentaje

100%

17%

83%

17%

- Proyecta tiene 12 metas, y todas se encuentran en semáforo Rojo- Crítico.

### ESTADO DE EJECUCIÓN METAS PRODUCTO CON CORTE I TRIMESTRE DE 2023

14

12

10

8

6

4

2

0

0%

0%

0%

100%

100%

Sobresaliente (Entre 80%-100%)

Satisfactorio (Entre 70% -79,99%)

Medio (Entre 60%- 69,99%)

Bajo (Entre 40% - 59,99%)

Crítico (Entre 0% - 39,99%)

TOTAL

TU YO



Estos son los proyectos que tiene Proyecta en esta vigencia:





FORMATO

Código: F-CIG-03

Acta de reunión


Versión: 04

Fecha: 07/12/2018

Página 9 de 12

bpia	NOMBRE	VALOR	NOMBRE FUENTE DE FINANCIACION	CÓDIGO	DEFINITIVO	CERTIFICADOS DE DISPONIBILIDAD	SALDO DISPONIBLE (DEFINITIVO - CERTIFICADOS DE DISPONIBILIDAD)	COMPROMISOS	OBLIGACIONES	SALDO DISPONIBLE POR COMPROMETER (DEFINITIVO - COMPROMISOS)	Semáforo (Compromiso): Sobresaliente (80% - 100%) Satisfactorio (70% - 79%) Medio (60% - 69%) Bajo (40% - 59%) Crítico (0% - 39%) (Compromiso/Ppto Definitivo)
2020003630142	Mantenimiento de obras complementarias de la infraestructura deportiva y recreativa en el Departamento del Quindío.	1,370,000,000	ESTAMPILLA PRODESARROLLO	3	1,370,000,000	229,385,000	1,141,635,000	229,385,000	62,293,958	1,141,635,000	17%
2020003630143	Mantenimiento de obras complementarias en la Infraestructura educativa en el Departamento del Quindío.	1,138,923,248	ESTAMPILLA PRODESARROLLO	3	1,138,923,248	250,044,000	888,879,248	250,044,000	61,786,782	888,879,248	22%
2020003630144	Mantenimiento de obras complementarias a la infraestructura vial en el Departamento del Quindío	520,000,000	IMPUESTO AL REGISTRO	4	520,000,000	88,475,000	431,525,000	88,475,000	23,837,000	431,525,000	17%

bpin	NOMBRE	VALOR	NOMBRE FUENTE DE FINANCIACION	CÓDIGO	DEFINITIVO	CERTIFICADOS DE DISPONIBILIDAD	SALDO DISPONIBLE (DEFINITIVO - CERTIFICADOS DE DISPONIBILIDAD)	COMPROMISOS	OBLIGACIONES	SALDO DISPONIBLE POR COMPROMETER (DEFINITIVO - COMPROMISOS)	Semáforo (Compromiso): Sobresaliente (80% - 100%) Satisfactorio (70% - 79%) Medio (60% - 69%) Bajo (40% - 59%) Crítico (0% - 39%) (Compromiso/Ppto Definitivo)	
2020003630145	Apoyo en la formulación y ejecución de proyectos de vivienda en el Departamento del Quindío	910,000,000.00	IMPUESTO REGISTRO	AL 4	85,000,000	30,280,000	54,720,000	30,280,000	7,570,000.00	54,720,000	36%	
			IMPUESTO REGISTRO	AL 4	200,000,000	28,980,000	171,020,000	28,980,000	3,800,000.00	171,020,000	14%	
			ESTAMPILLA PRODESARROLLO	3	1,500,000	1,500,000	-	1,500,000	1,000,000.00	-	-	14%
			ESTAMPILLA PRODESARROLLO	3	312,000,000	42,160,000	269,840,000	42,160,000	8,900,000.00	269,840,000	14%	
			IMPUESTO REGISTRO	AL 4	25,000,000	0.00	25,000,000	0.00	0.00	25,000,000	0%	
			IMPUESTO REGISTRO	AL 4	10,000,000	0.00	10,000,000	0.00	0.00	10,000,000	0%	
			IMPUESTO REGISTRO	AL 4	35,000,000	10,000,000	25,000,000	10,000,000	2,500,000.00	25,000,000	28%	
			IMPUESTO REGISTRO	AL 4	35,000,000	0.00	35,000,000	0.00	0.00	35,000,000	0%	
			ESTAMPILLA PRODESARROLLO	3	206,500,000	36,010,000	170,490,000	36,010,000	8,416,750.00	170,490,000	17%	
			IMPUESTO REGISTRO	AL 4	0.00	0.00	-	0.00	0.00	0.00	0.00	0%

	FORMATO	Código: F-CIG-03
	Acta de reunión	Versión: 04 Fecha: 07/12/2018
		Página 10 de 12

Epim	NOMBRE	VALOR	NOMBRE FUENTE DE FINANCIACION	CÓDIGO	DEFINITIVO	CERTIFICADOS DE DISPONIBILIDAD	SALDO DISPONIBLE (DEFINITIVO, CERTIFICADOS DE DISPONIBILIDAD)	COMPROMISOS	OBLIGACIONES	SALDO DISPONIBLE POR COMPROMETER (DEFINITIVO, COMPROMISOS)	Semáforo (Compromiso): Sobresaliente (80% - 100%) Satisfactorio (70% - 79%) Medio (60% - 69%) Bajo (40% - 59%) Crítico (0% - 39%) (Compromiso Ppto Definitivo)
2022003630008	Mantenimiento de los edificios públicos y/o equipamientos colectivos y comunitarios en el departamento del Quindío.	386,000,000	IMPUESTO REGISTRO	AL 4	386,000,000	63,015,000	322,985,000	63,015,000	18,182,000	322,965,000	18%
2023003630001	Construcción y/o mejoramiento de las redes de acueducto y alcantarillado en los municipios del departamento del Quindío.	130,000,000	ESTAMPILLA PRODESARROLLO	3	130,000,000	0.00	130,000,000	0.00	0.00	130,000,000	0%
		<b>4,454,923,248</b>			<b>4,454,923,248</b>	<b>778,829,000</b>	<b>3,676,094,248</b>	<b>778,829,000</b>	<b>198,298,500</b>	<b>3,676,094,248</b>	

## CONCLUSIONES DE LA REUNIÓN


### 7. Conclusiones y varios:


- La Directora técnica a través de presentación en power point expone las principales conclusiones del proceso de seguimiento y evaluación del Plan de Desarrollo “TU Y YO SOMOS QUINDÍO” de competencia de Proyecta.

**CONCLUSIONES SEGUIMIENTO PLAN DE DESARROLLO “TÚ Y YO SOMOS QUINDÍO”  
ENTE DESCENTRALIZADO PROYECTA CON CORTE A I TRIMESTRE DE 2023**

- El Ente Descentralizado PROYECTA, obtuvo compromisos por valor de \$ 778.829.000 equivalente al **17%** y obligaciones por valor de \$ 198.298.500 equivalentes al **4%**, de un presupuesto definitivo de \$ 4.454.923.248
- El Ente Descentralizado PROYECTA, cuenta con un estado de ejecución de las metas producto del Plan de Desarrollo: De doce (12) metas, todas se encuentran en semáforo Rojo- Crítico

SEMAFORO CUMPLIMIENTO	No.	%
Sobresaliente (Entre 80%-100%)		0%
Satisfactorio (Entre 70% -79,99%)		0%
Medio (Entre 60%-69,99%)		0%
Bajo (Entre 40% - 59,99%)		0%
Crítico (Entre 0% - 39,99%)	12	100%
<b>TOTAL</b>	<b>12</b>	<b>100%</b>



	FORMATO	Código: F-CIG-03
	Acta de reunión	Versión: 04 Fecha: 07/12/2018
		Página 11 de 12

**CONCLUSIONES SEGUIMIENTO PLAN DE DESARROLLO "TÚ Y YO SOMOS QUINDÍO"  
ENTE DESCENTRALIZADO PROYECTA CON CORTE AL I TRIMESTRE DE 2023**

El Ente Descentralizado presenta metas críticas, una vez analizado el cuarto periodo administrativo, las cuales nos permitimos relacionar:


META PRODUCTO	INDICADOR	UNIDAD	CANTIDAD
Servicio de asistencia técnica y jurídica en saneamiento y titulación de predios	Entidades territoriales asistidas técnica y jurídicamente	No.	6
Viviendas de Interés Social urbanas construidas	Viviendas de Interés Social urbanas construidas	No.	100
Viviendas de Interés Social urbanas mejoradas	Viviendas de Interés Social urbanas mejoradas	No.	286
Viviendas de Interés Prioritario urbanas construidas	Viviendas de Interés Prioritario construidas de Interés urbanas	No.	84
Viviendas de Interés Prioritario urbanas mejoradas	Viviendas de Interés Prioritario mejoradas de Interés urbanas	No.	246
Estudios de pre inversión e inversión	Estudios o diseños realizados	No.	9
Servicio de apoyo financiero para adquisición de vivienda	Equipamientos construidos	No.	24

- La Directora Técnica hace un llamado a los integrantes el equipo de trabajo de Proyecta, para el cumplimiento de las metas críticas del Plan de Desarrollo de competencia de la dependencia, además de recordar la articulación de acciones con los demás actores que intervienen en la ejecución de las mismas.
- La Directora Técnica recuerda los términos establecidos para la realización de los Convenios y Contratos interadministrativos, producto de la aplicabilidad de la Ley de garantías, invitando a las secretarías y/o Entes Descentralizados a agilizar los procesos, con el fin de entregar productos para el cumplimiento de las metas del Plan de Desarrollo.
- La Directora Técnica invita al IDTQ a revisar los proyectos que cuentan con recursos del balance por las diferentes fuentes de financiación, los cuales se constituyen en una prioridad para su ejecución.

N°	EVIDENCIAS Y ANEXOS
1	Presentación en power point
2	Listado de asistencia

TAREAS Y COMPROMISOS	FECHA DE EJECUCIÓN	RESPONSABLE	OBSERVACIONES

**FECHA Y LUGAR PRÓXIMA REUNIÓN**

	FORMATO	Código: F-CIG-03
	Acta de reunión	Versión: 04 Fecha: 07/12/2018
		Página 12 de 12

<b>NOMBRE RESPONSABLE REUNIÓN</b>	<b>CARGO</b>	<b>FIRMA</b>
Martha Elena Giraldo Ramírez	Directora técnica Planeación	
Adriana Gómez Orrego	Contratista	

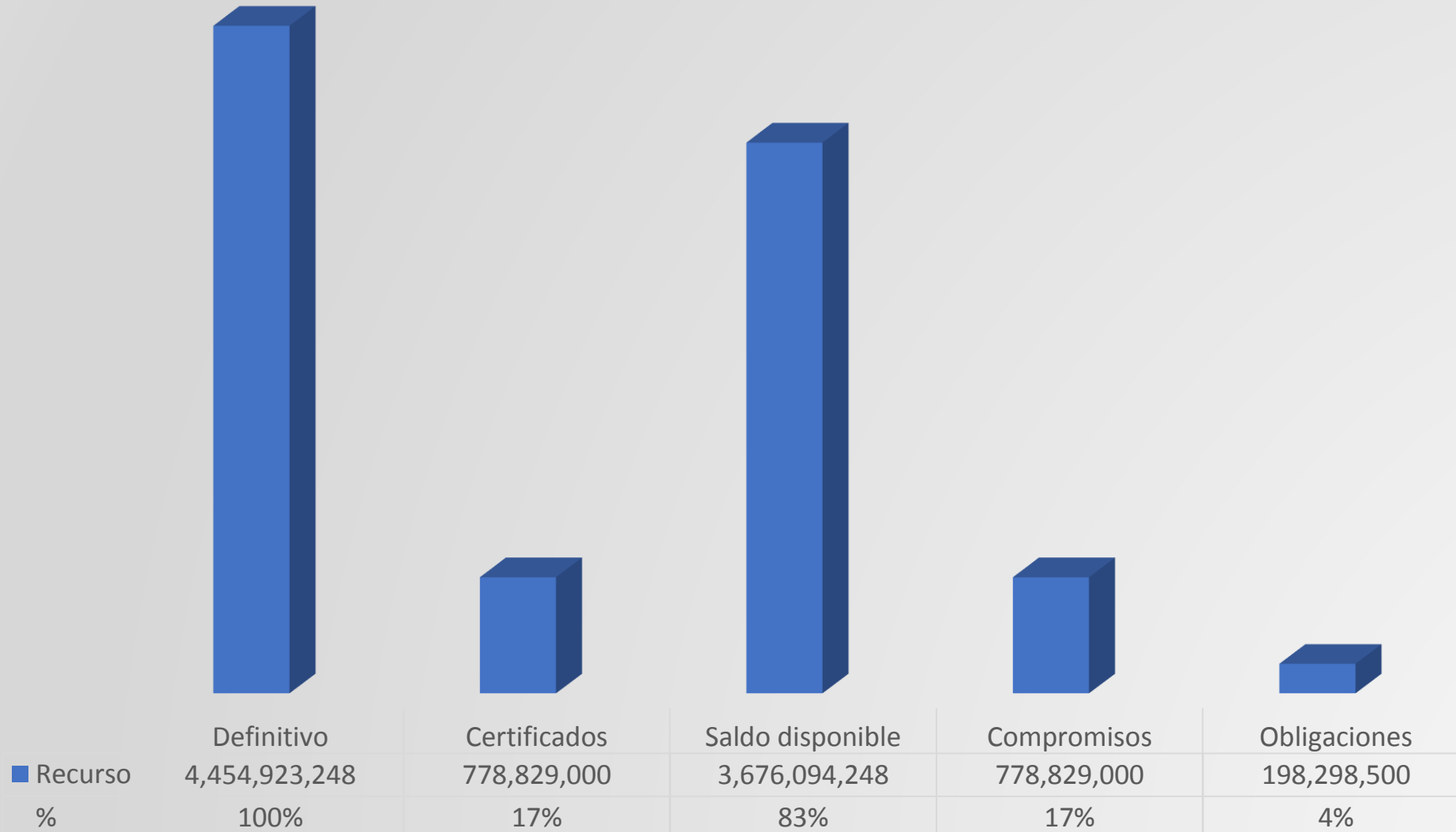
<b>ELABORACIÓN</b>	<b>REVISIÓN</b>	<b>APROBACIÓN</b>
José Duván Lizarazo Cubillos	José Duván Lizarazo Cubillos	José Duván Lizarazo Cubillos
Cargo: Jefe de Oficina OCIG	Cargo: Jefe de Oficina OCIG	Cargo: Jefe de Oficina OCIG

# TÚ Y YO

Somos Quindío

# **ESTADO DE EJECUCIÓN PLAN DE DESARROLLO ( FÍSICO Y FINANCIERO ) ENTE DESCENTRALIZADO PROYECTA**

## ESTADO DE EJECUCIÓN PLAN OPERATIVO ANUAL DE INVERSIONES CON CORTE I TRIMESTRE DE 2023



# ESTADO DE EJECUCIÓN PLAN OPERATIVO ANUAL DE INVERSIONES POR FUENTES DE FINANCIACIÓN CON CORTE I TRIMESTRE DE 2023

## Estampilla Prodesarrollo

3,500,000,000

3,000,000,000

2,500,000,000

2,000,000,000

1,500,000,000

1,000,000,000

500,000,000

	Vigencia (3)	Porcentaje
■ Definitivo	3,158,923,248	100%
■ Certificados	558,079,000	18%
■ Saldo Disponible	2,600,844,248	82%
■ Compromisos	558,079,000	18%



## ESTADO DE EJECUCIÓN METAS PRODUCTO CON CORTE I TRIMESTRE DE 2023

Impuesto al registro

1,400,000,000

1,200,000,000

1,000,000,000

800,000,000

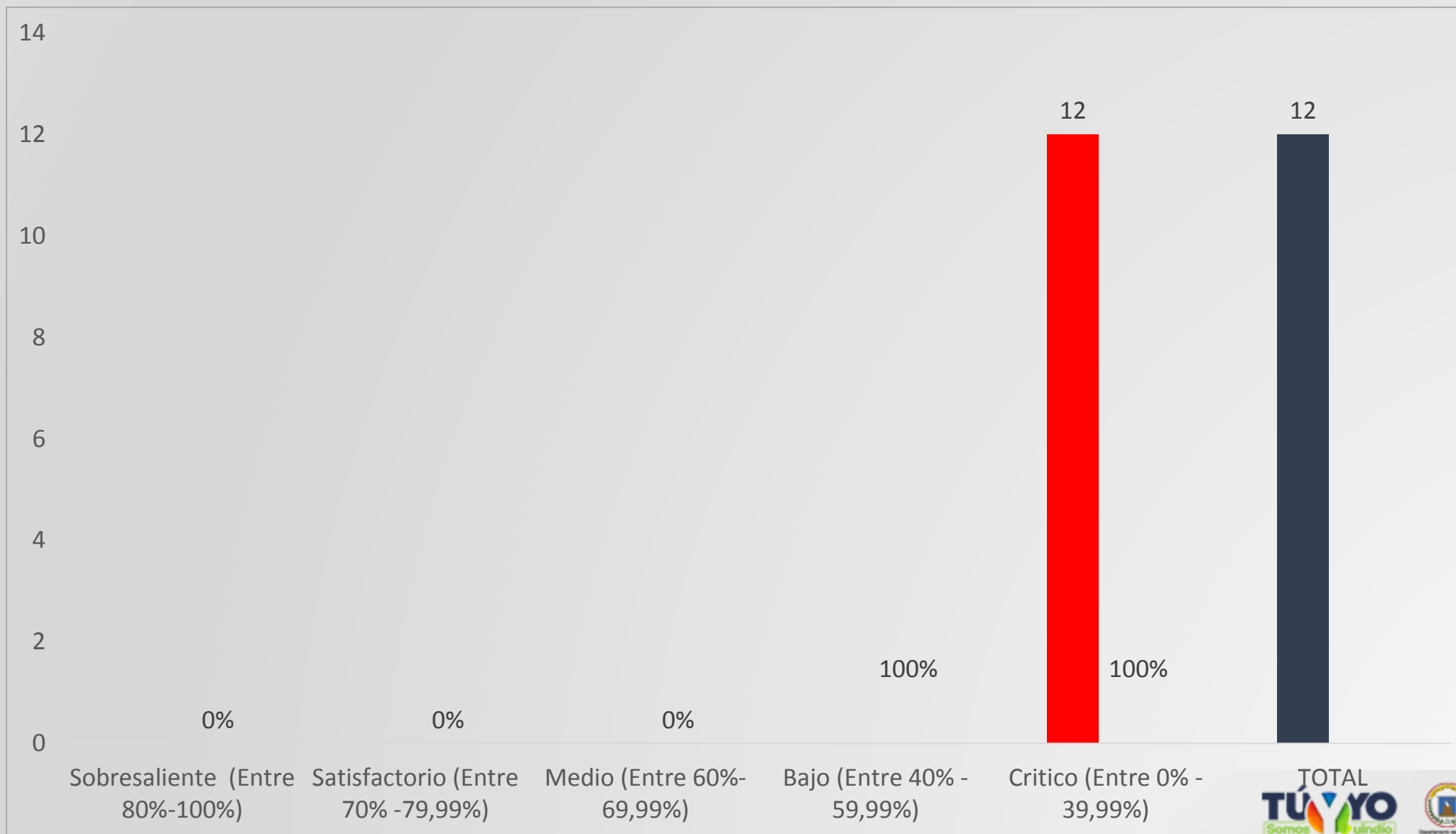
600,000,000

400,000,000

200,000,000

	Vigencia (3)	Porcentaje
■ Definitivo	1,296,000,000	100%
■ Certificados	220,750,000	17%
■ Saldo Disponible	1,075,250,000	83%
■ Compromisos	220,750,000	17%

# ESTADO DE EJECUCIÓN METAS PRODUCTO CON CORTE I TRIMESTRE DE 2023



bpin	NOMBRE	VALOR	NOMBRE FUENTE DE FINANCIACION	CÓDIGO	DEFIINITIVO	CERTIFICADOS DE DISPONIBILIDAD	SALDO DISPONIBLE (DEFINITIVO-CERTIFICADOS DE DISPONIBILIDAD)	COMPROMISOS	OBLIGACIONES	SALDO DISPONIBLE POR COMPROMETER (DEFINITIVO-COMPROMISOS)	Semáforo (Compromiso):
											Sobresaliente (80% - 100%)
											Satisfactorio (70% - 79%)
											Medio (60% - 69%)
											Bajo (40% - 59%)
											Crítico (0% - 39%)
											(Compromiso/Ppto Definitivo)
2020003630142	Mantenimiento de obras complementarias de la infraestructura deportiva y recreativa en el Departamento del Quindío.	1,370,000,000	ESTAMPILLA PRODESARROLLO	3	1,370,000,000	228,365,000	1,141,635,000	228,365,000	62,293,958	1,141,635,000	17%
2020003630143	Mantenimiento de obras complementarias en la Infraestructura educativa en el Departamento del Quindío.	1,138,923,248	ESTAMPILLA PRODESARROLLO	3	1,138,923,248	250,044,000	888,879,248	250,044,000	61,786,792	888,879,248	22%
2020003630144	Mantenimiento de obras complementarias a la infraestructura vial en el Departamento del Quindío	520,000,000	IMPUESTO AL REGISTRO	4	520,000,000	88,475,000	431,525,000	88,475,000	23,837,000	431,525,000	17%

bpin	NOMBRE	VALOR	NOMBRE FUENTE DE FINANCIACION	CÓDIGO	DEFINITIVO	CERTIFICADOS DE DISPONIBILIDAD	SALDO DISPONIBLE (DEFINITIVO-CERTIFICADOS DE DISPONIBILIDAD)	COMPROMISOS	OBLIGACIONES	SALDO DISPONIBLE POR COMPROMETER (DEFINITIVO-COMPROMISOS)	Semáforo (Compromiso):	
											Sobresaliente (80% - 100%)	
											Satisfactorio (70% - 79%)	
											Medio (60% - 69%)	
											Bajo (40% - 59%)	
											Crítico (0% - 39%)	
											(Compromiso/Ppto Definitivo)	
2020003630145	Apoyo en la formulación y ejecución de proyectos de vivienda en el Departamento del Quindío	910,000,000.00	IMPUESTO REGISTRO	AL	4	85,000,000	30,280,000	54,720,000	30,280,000	7,570,000.00	54,720,000	36%
			IMPUESTO REGISTRO	AL	4	200,000,000	28,980,000	171,020,000	28,980,000	3,800,000.00	171,020,000	14%
			ESTAMPILLA PRODESARROLLO		3	1,500,000	1,500,000	-	1,500,000	1,000,000.00	-	
			ESTAMPILLA PRODESARROLLO		3	312,000,000	42,160,000	269,840,000	42,160,000	8,900,000.00	269,840,000	14%
			IMPUESTO REGISTRO	AL	4	25,000,000	0.00	25,000,000	0.00	0.00	25,000,000	
			IMPUESTO REGISTRO	AL	4	10,000,000	0.00	10,000,000	0.00	0.00	10,000,000	0%
			IMPUESTO REGISTRO	AL	4	35,000,000	10,000,000	25,000,000	10,000,000	2,500,000.00	25,000,000	29%
			IMPUESTO REGISTRO	AL	4	35,000,000	0.00	35,000,000	0.00	0.00	35,000,000	0%
			ESTAMPILLA PRODESARROLLO		3	206,500,000	36,010,000	170,490,000	36,010,000	8,418,750.00	170,490,000	17%
			IMPUESTO REGISTRO	AL	4	0.00	0.00	-	0.00	0.00	0.00	

bpin	NOMBRE	VALOR	NOMBRE FUENTE DE FINANCIACION	CÓDIGO	DEFINITIVO	CERTIFICADOS DE DISPONIBILIDAD	SALDO DISPONIBLE (DEFINITIVO-CERTIFICADOS DE DISPONIBILIDAD)	COMPROMISOS	OBLIGACIONES	SALDO DISPONIBLE POR COMPROMETER (DEFINITIVO-COMPROMISOS)	Semáforo (Compromiso):	
											Sobresaliente (80% - 100%)	
											Satisfactorio (70% - 79%)	
											Medio (60% - 69%)	
											Bajo (40% - 59%)	
Crítico (0% - 39%) (Compromiso/Ppto Definitivo)												
2022003630006	Mantenimiento de los edificios públicos y/o equipamientos colectivos y comunitarios en el departamento del Quindío.	386,000,000	IMPUESTO REGISTRO	AL 4	386,000,000	63,015,000	322,985,000	63,015,000	18,192,000	322,985,000	16%	
2023003630001	Construcción y/o mejoramiento de las redes de acueducto y alcantarillado en los municipios del departamento del Quindío	130,000,000	ESTAMPILLA PRODESARROLLO	3	130,000,000	0.00	130,000,000	0.00	0.00	130,000,000	0%	
		<b>4,454,923,248</b>				<b>4,454,923,248</b>	<b>778,829,000</b>	<b>3,676,094,248</b>	<b>778,829,000</b>	<b>198,298,500</b>	<b>3,676,094,248</b>	

# CONCLUSIONES ENTE DESCENTRALIZADO PROYECTA

## CONCLUSIONES SEGUIMIENTO PLAN DE DESARROLLO “TÚ Y YO SOMOS QUINDÍO” ENTE DESCENTRALIZADO PROYECTA CON CORTE A I TRIMESTRE DE 2023

El Ente Descentralizado PROYECTA, obtuvo compromisos por valor de \$ 778.829.000 equivalente al **17%** y obligaciones por valor de \$ 198.298.500 equivalentes al **4%**, de un presupuesto definitivo de \$ 4.454.923.248

El Ente Descentralizado PROYECTA, cuenta con un estado de ejecución de las metas producto del Plan de Desarrollo: De doce (12) metas, todas se encuentran en semáforo Rojo- Crítico

SEMAFORO CUMPLIMIENTO	No.	%
Sobresaliente (Entre 80%-100%)		0%
Satisfactorio (Entre 70% -79,99%)		0%
Medio (Entre 60%-69,99%)		0%
Bajo (Entre 40% - 59,99%)		0%
Crítico (Entre 0% - 39,99%)	12	100%
<b>TOTAL</b>	<b>12</b>	<b>100%</b>

## CONCLUSIONES SEGUIMIENTO PLAN DE DESARROLLO “TÚ Y YO SOMOS QUINDÍO” ENTE DESCENTRALIZADO PROYECTA CON CORTE AL I TRIMESTRE DE 2023

El Ente Descentralizado presenta metas críticas, una vez analizado el cuarto periodo administrativo, las cuales nos permitimos relacionar:

META PRODUCTO	INDICADOR	UNIDAD	CANTIDAD
Servicio de asistencia técnica y jurídica en saneamiento y titulación de predios	Entidades territoriales asistidas técnica y jurídicamente	No.	6
Viviendas de Interés Social urbanas construidas	Viviendas de Interés Social urbanas construidas	No.	100
Viviendas de Interés Social urbanas mejoradas	Viviendas de Interés Social urbanas mejoradas	No.	286
Viviendas de Interés Prioritario urbanas construidas	Viviendas de Interés Prioritario urbanas construidas	No.	84
Viviendas de Interés Prioritario urbanas mejoradas	Viviendas de Interés Prioritario urbanas mejoradas	No.	248
Estudios de pre inversión e inversión	Estudios o diseños realizados	No.	9
Servicio de apoyo financiero para adquisición de vivienda	Equipamientos construidos	No.	24





*GOBERNACIÓN DEL QUINDÍO*

***iGRACIAS!***

