
	FORMATO	Código: F-CIG-03
	Acta de reunión	Versión: 04 Fecha: 07/12/2018
		Página 1 de 12

GOBERNACIÓN DEL QUINDÍO					
SECRETARÍA DE PLANEACIÓN					
DIRECCIÓN TÉCNICA					
ACTA NÚMERO:					
FECHA:	Mayo 08 de 2023	HORA DE INICIO:	10:00 am	HORA DE FINALIZACIÓN:	10:50 am
LUGAR:	Despacho secretario de Planeación – piso 8				
ANEXA LISTADO DE ASISTENCIA	SI	X	NO		
OBJETIVO DE LA REUNIÓN: Socializar el seguimiento al I trimestre de 2023 del Plan de Desarrollo “Tú y yo somos Quindío”.					

ASISTENTES A LA REUNIÓN			
N°	NOMBRE	CARGO	DEPENDENCIA QUE REPRESENTA
1	Alba Johana Quejada Torres	Secretaria	Secretaría de Familia
2	Natalia Cardona O.	Directora de Desarrollo Humano	Secretaría de Familia
3	Liz Belcka Castro Jaramillo	Directora Adulto Mayor	Secretaría de Familia
4	Luz Elena Serna	Directora de Poblaciones	Secretaría de Familia
5	Claudia M. Giraldo	Jefe de Poblaciones	Secretaría de Familia
6	Bibiana Rocío Marín	Jefatura Mujer	Secretaría de Familia
7	Angélica M. Zuluaga	Contratista	Secretaría de Familia
8	Luis Fernando Quiceno	Contratista	Oficina Control Interno de Gestión
9	Martha Elena Giraldo Ramírez	Directora Técnica	Secretaría de Planeación
10	Mónica García Daza	Contratista	Secretaría de Planeación
11	Adriana Gómez Orrego	Contratista	Secretaría de Planeación

AGENDA DEL DÍA		
ITEM	TEMA	RESPONSABLE DEL TEMA
1	Seguimiento y evaluación Plan Operativo Anual de Inversiones I trimestre 2023	Martha Elena Giraldo Ramírez
2	Estado de ejecución POAI Plan de Desarrollo “Tú y yo somos Quindío” con corte a I trimestre de 2023	Martha Elena Giraldo Ramírez
3	Estado de ejecución plan operativo anual de inversiones POAI con corte al I trimestre de 2023 por unidades ejecutoras	Martha Elena Giraldo Ramírez
4	Estado de ejecución de los proyectos de inversión por secretarías sectoriales y entes descentralizados plan operativo anual de inversiones I-trimestre vigencia 2023	Martha Elena Giraldo Ramírez
5	Seguimiento y evaluación ejecución metas producto plan de desarrollo “tú y yo somos Quindío” I trimestre del 2023	Martha Elena Giraldo Ramírez
6	Estado de ejecución Plan de Desarrollo (físico y financiero) Secretaría de Familia	Martha Elena Giraldo Ramírez
7	Conclusiones y varios	Martha Elena Giraldo Ramírez y Personal asistente a la reunión

	FORMATO	Código: F-CIG-03
	Acta de reunión	Versión: 04 Fecha: 07/12/2018
		Página 2 de 12

DESARROLLO TEMATICO

La doctora Martha Elena Giraldo Ramírez, Directora Técnica de la secretaría de Planeación, agradece a los asistentes la presencia a la reunión y el aporte de la información brindada por las dependencias a través del enlace asignado, además informa que de manera trimestral en coordinación con las diferentes Secretarías Sectoriales se realiza el Seguimiento y Evaluación al Plan de Desarrollo 2020-2023 “TÚ Y YO SOMOS QUINDÍO”, con el propósito de determinar el estado de avance de las metas físicas y financieras del Plan de Desarrollo, siendo éste el primer seguimiento del año 2023; recordándoles que nos encontramos en el último año del periodo administrativo, resaltando que el objetivo principal es cumplir todas las metas del Plan, dejándolas en estado sobresaliente, por lo cual se les invita a realizar todas las acciones que se requieran para tal fin.

El Departamento Nacional de Planeación DNP continúa este 2023 con la misma metodología para evaluar el seguimiento al Plan de Desarrollo, por lo tanto la semaforización es igual.

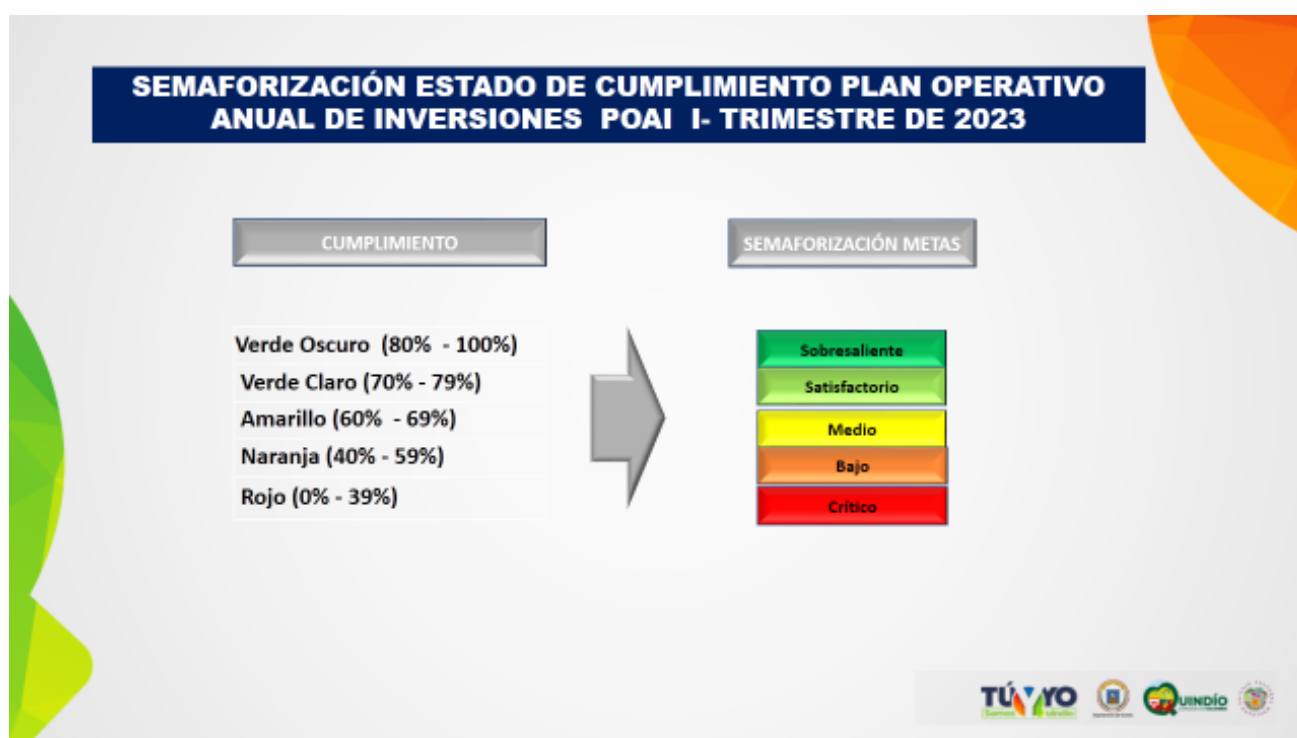
Igualmente hace referencia a la importancia de entregar los proyectos financiados con recursos del Sistema General de Regalías ejecutados y cerrados, a excepción los proyectos que el cronograma inicial sobrepase la vigencia.


Anota además, que el proceso de Empalme demanda tiempo y dedicación, sobretodo en el último trimestre de este año, por lo cual se les hace el llamado a ejecutar las metas pendientes antes de septiembre, para evitar traumatismos en el cierre y entrega de esta vigencia.

A continuación, se inicia la presentación, a través de diapositivas en power point.

1. Seguimiento y evaluación Plan Operativo Anual de Inversiones I trimestre 2023:

- Semaforización de las metas producto y financieras.



	FORMATO	Código: F-CIG-03
	Acta de reunión	Versión: 04 Fecha: 07/12/2018
		Página 3 de 12

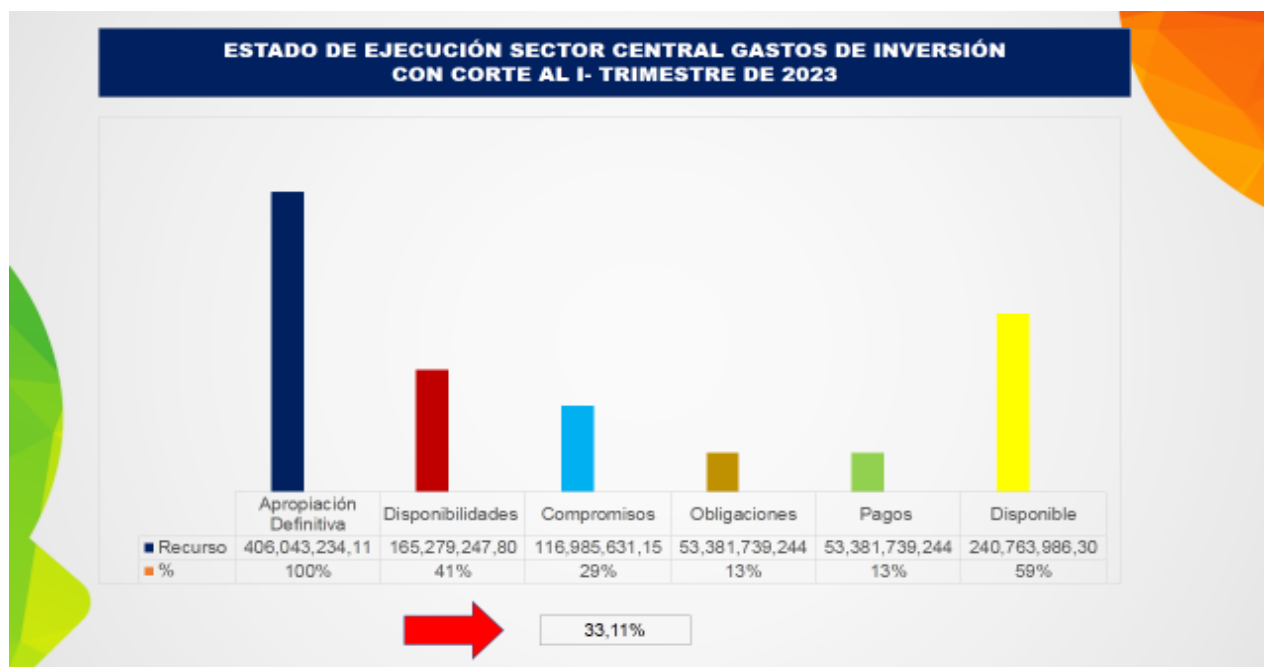
- Lineamientos del gobierno nacional en cuanto al cambio en del nombre del tipo de metas producto: **Mantenimiento** ahora denominadas Acumuladas y de **Incremento** denominadas actualmente No Acumuladas.




2. Estado de ejecución POAI Plan de Desarrollo “Tú y yo somos Quindío” con corte a I trimestre de 2023:

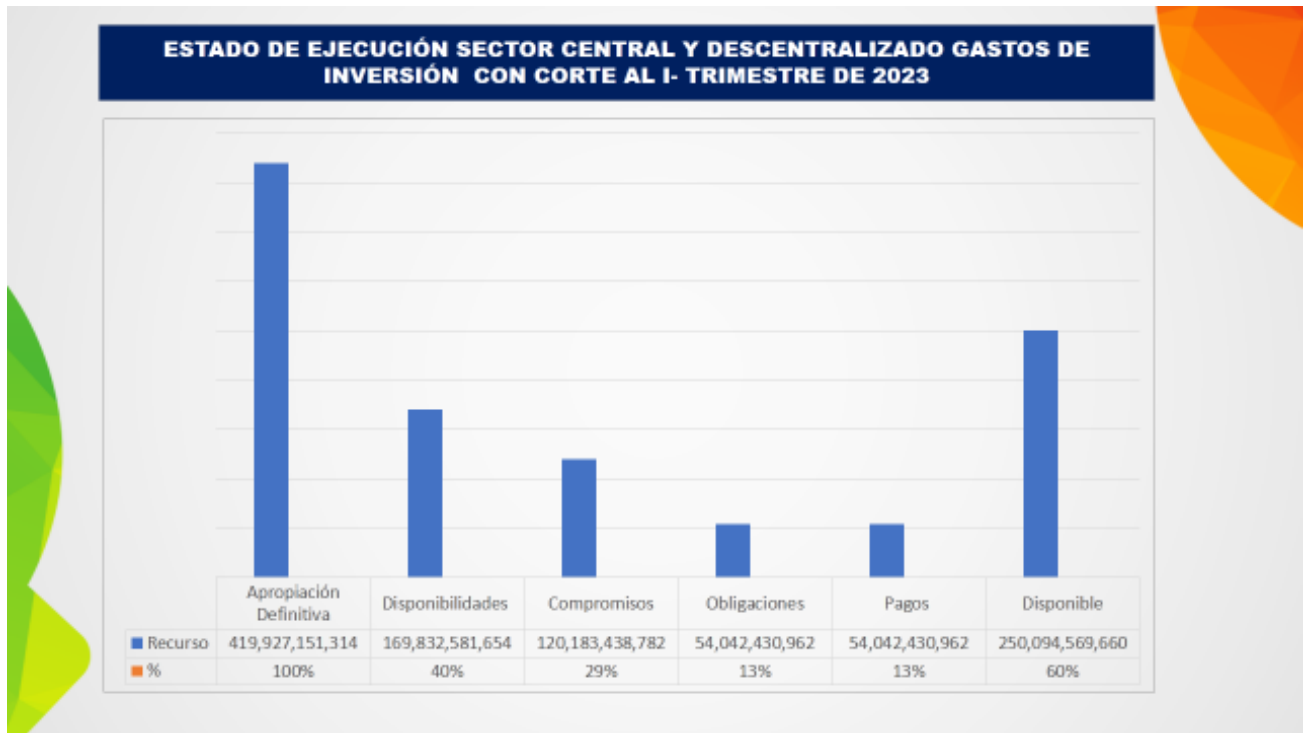
- El departamento cuenta con un presupuesto definitivo de \$ 406.043.234.11 tiene compromisos por \$ 116.985.631.15 que representa un 29% y obligaciones por \$ 53.381.739.244 que representan un 13%.

Al mes de abril los compromisos ascienden al 33.11%



	FORMATO	Código: F-CIG-03
	Acta de reunión	Versión: 04 Fecha: 07/12/2018
		Página 4 de 12

- Ejecución del sector central y los descentralizados tienen un presupuesto definitivo de \$ 419.927.151.314 tiene compromisos por \$ 120.183.438.782 que representa un 29% y obligaciones por \$ 54.042.430.962 que representan un 13%.



3. Estado de ejecución plan operativo anual de inversiones POAI con corte al I trimestre de 2023 por unidades ejecutoras:

A continuación se muestra la ejecución definitiva de cada una de las secretarías y/o entes descentralizados y la semaforización de acuerdo al porcentaje ejecutado.

- La secretaría de Familia tiene un presupuesto definitivo de \$ 7.537.461.518, tuvo compromisos por \$ 1.710.985.106 equivalentes al 23% y obligaciones por \$ 1.241.735.106 equivalentes al 16%.



FORMATO

Código: F-CIG-03

Acta de reunión

Versión: 04

Fecha: 07/12/2018


Página 5 de 12

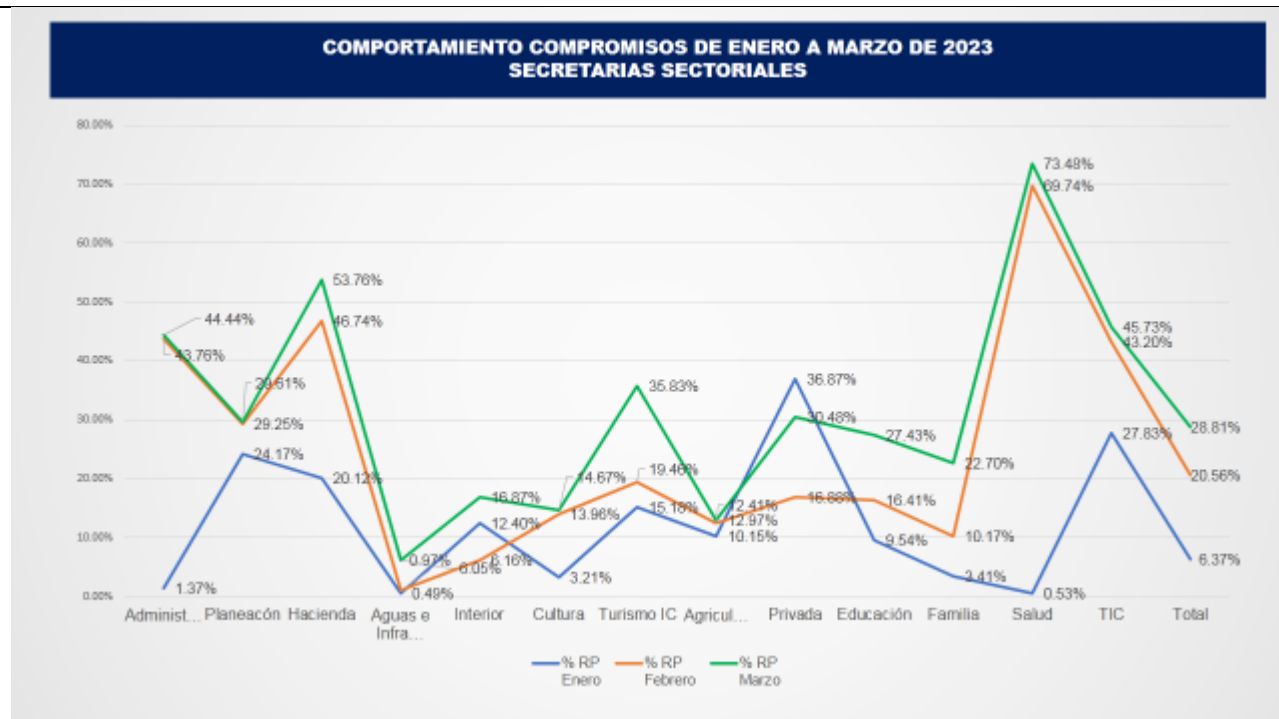
**ESTADO DE EJECUCIÓN PLAN OPERATIVO ANUAL DE INVERSIONES POAI
CON CORTE AL I-TRIMESTRE DE 2023 POR UNIDADES EJECUTORAS**

UNIDAD EJECUTORA	APROPRIACIÓN DEFINITIVA	% AP	DISPONIBILIDADES	% CD DISPON I/PRO DEF	COMPROMISOS	% RP COMPR OM APROP DEF	OBLIGACIONES	% OBLIG OBLIG/PPTO	PAGOS	% PAGOS PAGOS/ COMPR	SALDOS DISPONIBLES	% DISP. SALDO I/PRO DEF	% RP ABRIL DE 2023
Administrativa	10,549,509,202	100%	4,770,200,730	45%	4,687,830,730	44%	209,642,000	2%	209,642,000	2%	5,779,308,472	55%	48,31%
Planeación	1,182,099,650	100%	399,660,001	34%	350,060,001	30%	153,550,000	13%	153,550,000	13%	782,439,649	66%	37,92%
Hacienda	3,041,154,599	100%	2,004,890,667	66%	1,834,890,667	54%	446,404,000	15%	446,404,000	15%	1,036,263,932	34%	57,89%
Aguas e Infraestructura	91,905,449,878	100%	39,908,226,366	43%	5,580,583,941	6%	258,300,000	0%	258,300,000	0%	51,897,223,512	57%	6,82%
Interior	9,005,666,049	100%	4,495,334,951	50%	1,519,297,794	17%	336,093,935	4%	336,093,935	4%	4,510,331,097	50%	28,28%
Cultura	3,969,930,997	100%	2,548,150,845	64%	581,014,966	18%	216,539,999	5%	216,539,999	5%	1,411,790,141	36%	17,11%
Turismo Industria y Comercio	2,740,910,173	100%	1,737,965,000	63%	981,947,000	36%	356,901,999	13%	356,901,999	13%	1,002,915,173	37%	39,11%
Agricultura, Desarrollo Rural y Medio Ambiente	4,551,806,900	100%	1,401,788,542	31%	590,241,617	13%	203,196,888	4%	203,196,888	4%	3,150,018,358	69%	14,59%
Privada	3,343,243,430	100%	2,408,300,000	72%	1,018,928,000	30%	235,130,000	7%	235,130,000	7%	934,943,430	28%	33,37%
Educación	213,645,814,849	100%	62,876,703,404	29%	58,593,949,470	27%	40,947,479,903	19%	40,947,479,903	19%	150,769,111,444	71%	33,55%
Familia	7,537,461,518	100%	2,320,305,106	31%	1,710,985,106	23%	1,241,735,106	16%	1,241,735,106	16%	5,217,156,412	69%	25,34%
Salud	53,313,292,857	100%	39,599,217,693	74%	39,176,601,827	73%	8,534,465,634	16%	8,534,465,634	16%	13,714,075,164	26%	75,57%
TIC	1,266,894,019,000	100%	809,474,500,000	64%	579,300,000	46%	242,300,000	19%	242,300,000	19%	458,419,518	36%	51,30%
TOTAL SECTOR CENTRAL	406,043,234,113	100%	165,279,247,807	41%	116,985,631,391	29%	53,381,739,244	13%	53,381,739,244	13%	240,763,986,305	59%	33,11%

**ESTADO DE EJECUCIÓN PLAN OPERATIVO ANUAL DE INVERSIONES POAI
CON CORTE AL I-TRIMESTRE DE 2023 POR UNIDADES EJECUTORAS**

UNIDAD EJECUTORA	APROPRIACIÓN DEFINITIVA	% AP	DISPONIBILIDADES	% CD DISPON I/PRO DEF	COMPROMISOS	% RP COMPR APROP DEF	OBLIGACIONES	% OBLIG OBLIG/PPTO	PAGOS	% PAGOS PAGOS/ COMPR	SALDOS DISPONIBLES	% DISP. SALDO I/PRO DEF
TOTAL SECTOR CENTRAL	406,043,234,113	100%	165,279,247,807	41%	116,985,631,391	29%	53,381,739,244	13%	53,381,739,244	13%	240,763,986,305	59%
Indeportes	9,310,061,302	100%	3,713,504,846	40%	2,357,978,628	25%	436,643,218	5%	436,643,218	5%	5,596,556,455	60%
Proyecto	4,454,923,248	100%	778,829,000	17%	778,829,000	17%	198,298,500	4%	198,298,500	4%	3,676,094,248	83%
Instituto Departamental de Tránsito	118,932,650	100%	61,000,000	51%	61,000,000	51%	25,750,000	22%	25,750,000	22%	57,932,650	49%
TOTAL DESCENTRALIZADOS	13,883,917,200	100%	4,553,333,846	33%	3,197,807,628	23%	660,691,718	8%	660,691,718	8%	9,330,583,363	67%
TOTAL DEPARTAMENTO	419,927,151,314	100%	169,832,581,654	40%	120,183,438,781	29%	54,042,430,962	13%	4,042,430,962	13%	250,094,569,669	60%

	FORMATO	Código: F-CIG-03
	Acta de reunión	Versión: 04 Fecha: 07/12/2018
		Página 6 de 12



4. Estado de ejecución de los proyectos de inversión por secretarías sectoriales y entes descentralizados plan operativo anual de inversiones I-trimestre vigencia 2023:

A continuación se muestra el estado de los proyectos de la secretaría de Familia para esta vigencia

ESTADO DE EJECUCIÓN DE LOS PROYECTOS DE INVERSIÓN POR SECRETARÍAS SECTORIALES Y ENTES DESCENTRALIZADOS PLAN OPERATIVO ANUAL DE INVERSIONES VIGENCIA 2023 I-TRIMESTRE							
Número	CÓDIGO BPIN	NOMBRE DEL PROYECTO	PRESUPUESTO	COMPROMISOS	% COMPROMISOS	OBLIGACIONES	% OBLIGACIONES
316 SECRETARÍA DE FAMILIA			7,537,461,518.43	1,710,985,106.43	22.70%	1,241,735,106.43	16.47%
1	Inclusión Social y Equidad		7,124,488,546.43	1,559,852,134.43	21.89%	1,177,125,106.43	16.52%
88	2020003630011	Diseño e implementación de campañas para la promoción de la vida y prevención del consumo de sustancias psicoactivas en el Departamento del Quindío. "TU Y YO UNIDOS POR LA VIDA".	130,000,000.00	74,100,000.00	57.00%	34,350,000.00	26.42%
89	2020003630088	Implementación acciones de fortalecimiento de los entornos protectores de los jóvenes en barrios vulnerables de los municipios, del Departamento del Quindío.	18,900,000.00	9,600,000.00	50.79%	3,200,000.00	16.93%
90	2020003630089	Diseño e implementación de un Modelo de atención integral a la primera infancia a través de las Rutas Integrales de Atención RIA en el Departamento del Quindío.	71,600,000.00	28,000,000.00	39.11%	12,800,000.00	17.88%
91	2020003630100	Implementación de la política pública de Familia para la promoción del desarrollo integral de la población del Departamento del Quindío.	124,800,000.00	67,800,000.00	54.33%	22,200,000.00	17.79%
92	2020003630101	Revisión, ajuste e implementación de la política pública de primera infancia, infancia y adolescencia en el Departamento del Quindío.	297,700,000.00	103,050,000.00	34.62%	30,000,000.00	10.08%
93	2020003630102	Implementación de la política pública de juventud en el Departamento del Quindío.	264,000,000.00	78,847,028.00	29.87%	29,200,000.00	11.08%
94	2021003630010	Diseño e implementación del programa de acompañamiento familiar y comunitario con enfoque preventivo en los tipos de violencias en el Departamento del Quindío "TU Y YO COMPROMETIDOS CON LA FAMILIA".	23,400,000.00	12,000,000.00	51.28%	3,200,000.00	13.68%



FORMATO

Código: F-CIG-03

Acta de reunión

Versión: 04

Fecha: 07/12/2018

Página 7 de 12

ESTADO DE EJECUCIÓN DE LOS PROYECTOS DE INVERSIÓN POR SECRETARÍAS SECTORIALES Y ENTES DESCENTRALIZADOS PLAN OPERATIVO ANUAL DE INVERSIONES VIGENCIA 2023 I-TRIMESTRE


Número	CÓDIGO BPIN	NOMBRE DEL PROYECTO	PRESUPUESTO	COMPROMISOS	% COMPROMISOS	OBLIGACIONES	% OBLIGACIONES
95	2020003630033	Diseño e implementación del programa comunitario para la prevención de los derechos de niños, niñas y adolescentes y su desarrollo integral "TÚ Y YO COMPROMETIDOS CON LOS SUEÑOS"	33,000,000.00	13,000,000.00	39.39%	9,400,000.00	28.48%
96	2020003630034	Servicio de atención Post egreso de adolescentes y jóvenes, en los servicios de restablecimiento en la administración de justicia, con enfoque pedagógico y restaurativo encaminados a la inclusión social en el Departamento del Quindío.	48,100,000.00	20,430,000.00	42.47%	9,250,000.00	19.23%
97	2020003630103	Fortalecimiento de unidades productivas colectivas juveniles para la generación de ingresos en el departamento del Quindío	45,500,000.00	19,200,000.00	42.20%	9,600,000.00	21.10%
98	2020003630104	Formulación e Implementación del programa departamental para atención al ciudadano migrante y de repatriación.	41,800,000.00	14,400,000.00	34.62%	8,400,000.00	15.38%
99	2020003630105	Desarrollo de un programa de acompañamiento familiar y comunitario en procesos de Inclusión social y productivos para el emprendimiento de alternativas de generación de ingresos en el departamento del Quindío	37,700,000.00	4,800,000.00	12.73%	-	0.00%
100	2020003630108	Formulación e implementación de proyectos productivos dirigidos a la población en condición de discapacidad y sus familias para la generación de ingresos y fortalecimiento del entorno familiar.	39,000,000.00	15,100,000.00	38.72%	7,400,000.00	18.97%
101	2020003630038	Apoyo en la construcción e Implementación de los Planes de Vida de los Cabildos y Resguardos indígenas asentados en el Departamento del Quindío "TÚ Y YO UNIDOS CON DIGNIDAD"	95,000,000.00	-	0.00%	-	0.00%
102	2020003630037	Formulación e implementación de la política pública para la comunidad negra, afrocolombiana, raizal y palenquera residente en el Departamento del Quindío	40,000,000.00	9,600,000.00	24.00%	3,200,000.00	8.00%
103	2020003630035	Servicio de atención integral a población en condición de discapacidad en los municipios del Departamento del Quindío "TÚ Y YO JUNTOS EN LA INCLUSIÓN"	209,300,000.00	63,000,000.00	30.10%	25,800,000.00	12.23%
104	2020003630012	Apoyo en la articulación de la oferta social para la población habitante de calle del departamento del Quindío	122,000,000.00	18,600,000.00	15.25%	7,400,000.00	6.07%
105	2020003630109	Servicio de atención integral e inclusión para el bienestar de los adultos mayores del departamento del Quindío	5,482,888,546.43	1,008,125,106.43	18.39%	963,925,106.43	17.58%

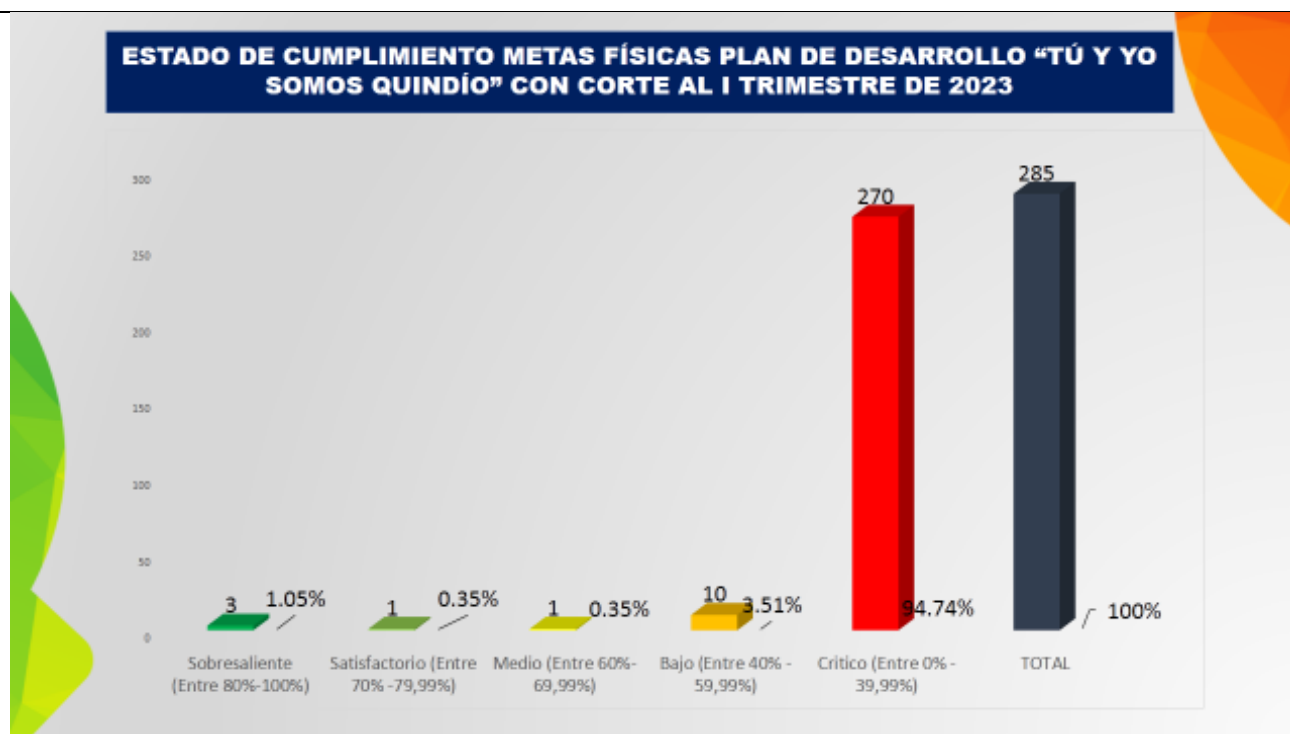
ESTADO DE EJECUCIÓN DE LOS PROYECTOS DE INVERSIÓN POR SECRETARÍAS SECTORIALES Y ENTES DESCENTRALIZADOS PLAN OPERATIVO ANUAL DE INVERSIONES VIGENCIA 2023 I-TRIMESTRE

Número	CÓDIGO BPIN	NOMBRE DEL PROYECTO	PRESUPUESTO	COMPROMISOS	% COMPROMISOS	OBLIGACIONES	% OBLIGACIONES
2		Productividad y Competitividad	38,400,000.00	18,200,000.00	47.40%	10,400,000.00	27.08%
106	2020003630113	Implementación de estrategias de acompañamiento y asesoría a las asociaciones de mujeres del departamento del Quindío	23,400,000.00	10,400,000.00	44.44%	7,200,000.00	30.77%
107	2020003630114	Desarrollo de jornadas de capacitación, sensibilización y prevención del trabajo infantil y protección del adolescente en el departamento del Quindío.	15,000,000.00	7,800,000.00	52.00%	3,200,000.00	21.33%
4		Liderazgo, Gobernabilidad y Transparencia	374,572,972.00	133,132,972.00	35.54%	54,210,000.00	14.47%
108	2020003630115	Implementación del programa de liderazgo para la participación femenina en escenarios sociales y políticos del departamento del Quindío	15,000,000.00	-	0.00%	-	0.00%
109	2021003630008	Implementación de la política pública de equidad de género para la mujer en el Departamento del Quindío	104,000,000.00	53,106,757.00	51.06%	6,656,757.00	6.44%
110	2021003630007	Implementación de la política pública de diversidad sexual en el Departamento del Quindío 2019-2029	101,400,000.00	39,500,000.00	38.95%	16,100,000.00	15.88%
111	2020003630111	Implementación de la Casa de la Mujer Empoderada para la promoción a la participación ciudadana de Mujeres en escenarios sociales, políticos y en fortalecimiento de la asociatividad en el departamento del Quindío	39,172,972.00	23,766,215.00	60.67%	15,693,243.00	40.06%
112	2020003630112	Implementación de la Casa Refugio de la Mujer del Departamento del Quindío	115,000,000.00	16,760,000.00	14.57%	16,760,000.00	14.57%

5. Seguimiento y evaluación ejecución metas producto plan de desarrollo "tú y yo somos Quindío" I trimestre del 2023:

- El total de las metas producto de la Administración Departamental es de 285 de las cuales 270 quedaron en semáforo rojo-crítico, 10 en semáforo Naranja- Bajo, 1 en semáforo Amarillo- Medio, 1 en Verde Claro- Satisfactorio y 2 en Verde Oscuro- Sobresaliente.

	FORMATO	Código: F-CIG-03
	Acta de reunión	Versión: 04 Fecha: 07/12/2018
		Página 8 de 12




A continuación se muestra el panorama general en cuanto a semaforización en el cumplimiento de metas de cada una de las dependencias.

ESTADO DE CUMPLIMIENTO METAS FÍSICAS PLAN DE DESARROLLO "TÚ Y YO SOMOS QUINDÍO" CON CORTE AL I TRIMESTRE DE 2023

No	SECRETARIAS	METAS PRODUCTO PROGRAMADA	% DE METAS	SEMAFORO									
				VERDE OSCURO 80% Y 100%	%	VERDE CLARO 70% Y 75%	%	AMARILLO A 60% Y 69%	%	NARANJA 40% Y 59%	%	ROJO 0% Y 39%	%
1	Administrativa	3	1.05%		0%		0%		0%		0%	3	100%
2	Planeación	12	4.21%		0%		0%		0%		0%	12	100%
3	Hacienda	2	0.70%		0%		0%		0%		0%	2	100%
4	Aguas e Infraestructura	23	8.07%	1	4%		0%		0%		0%	22	96%
5	Interior	21	7.37%		0%		0%		0%	3	14%	18	86%
6	Cultura	10	3.51%		0%		0%		0%	2	20%	8	80%
7	Turismo, Industria y Comercio	10	3.51%		0%		0%		0%	1	10%	9	90%
8	Agricultura Desarrollo Rural y Medio Ambiente	37	12.96%		0%		0%		0%		0%	37	100%
9	Privada	3	1.05%		0%		0%		0%		0%	3	100%
10	Educación	36	12.63%	1	3%		0%		0%	2	6%	33	92%
11	Familia	31	10.88%		0%		0%	1	3%		0%	30	97%
13	Salud	52	18.25%		0%	1	2%		0%		0%	51	98%
14	Tecnología de la Información y las Comunicaciones	23	8.07%	1	4%		0%		0%		0%	22	96%
15	Indeportes	6	2.11%		0%		0%		0%		0%	6	100%
16	Proyecta Empresa para el Desarrollo Territorial	12	4.21%		0%		0%		0%		0%	12	100%
17	Instituto Tránsito Departamental	4	1.40%		0%		0%		0%	2	50%	2	50%
Total Metas Programadas 2022		285	100%	3		1		1		10		270	

- La secretaría de Familia tiene 31 metas, de las cuales 1 está en semáforo Amarillo- Medio y 30 en semáforo Rojo- Crítico.

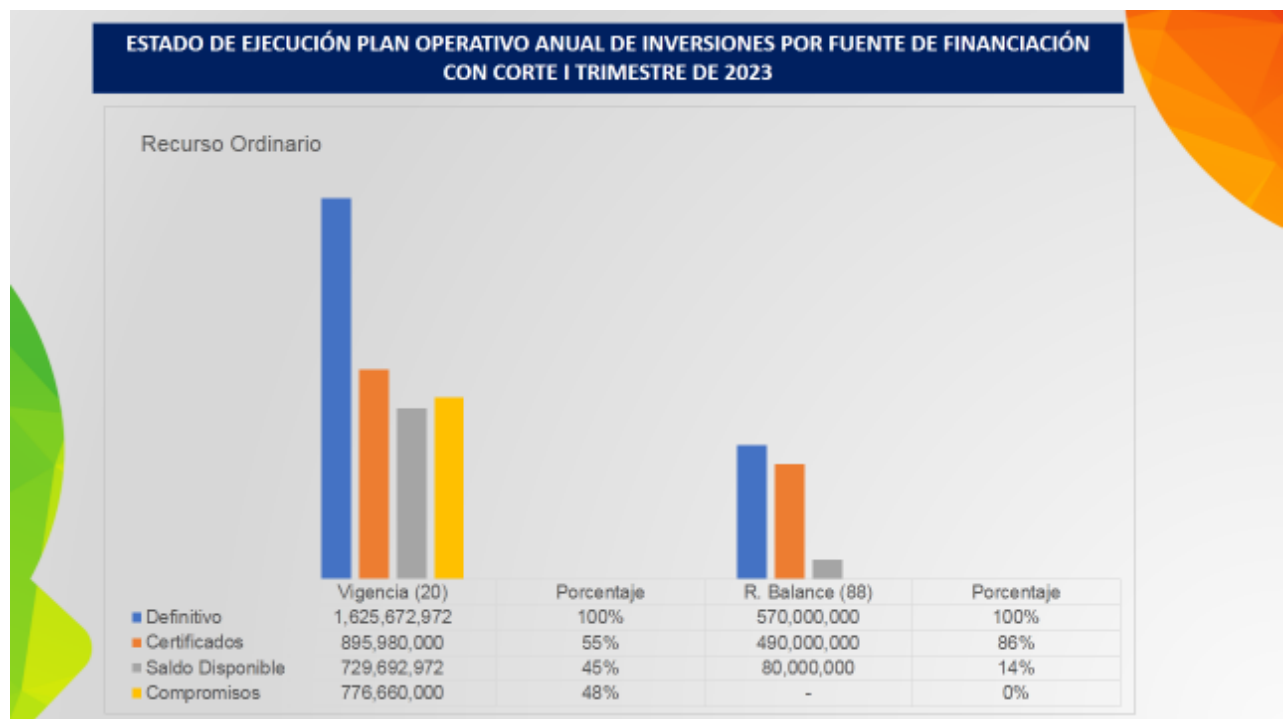
6. Estado de ejecución Plan de Desarrollo (físico y financiero) Secretaría de Agricultura, Desarrollo Rural y Medio Ambiente:


	FORMATO	Código: F-CIG-03
	Acta de reunión	Versión: 04 Fecha: 07/12/2018
		Página 9 de 12

- La secretaría de Familia tiene un presupuesto definitivo de \$ 7.537.461.518, tuvo compromisos por \$ 1.710.985.106 equivalentes al 23% y obligaciones por \$ 1.241.735.106 equivalentes al 16%.

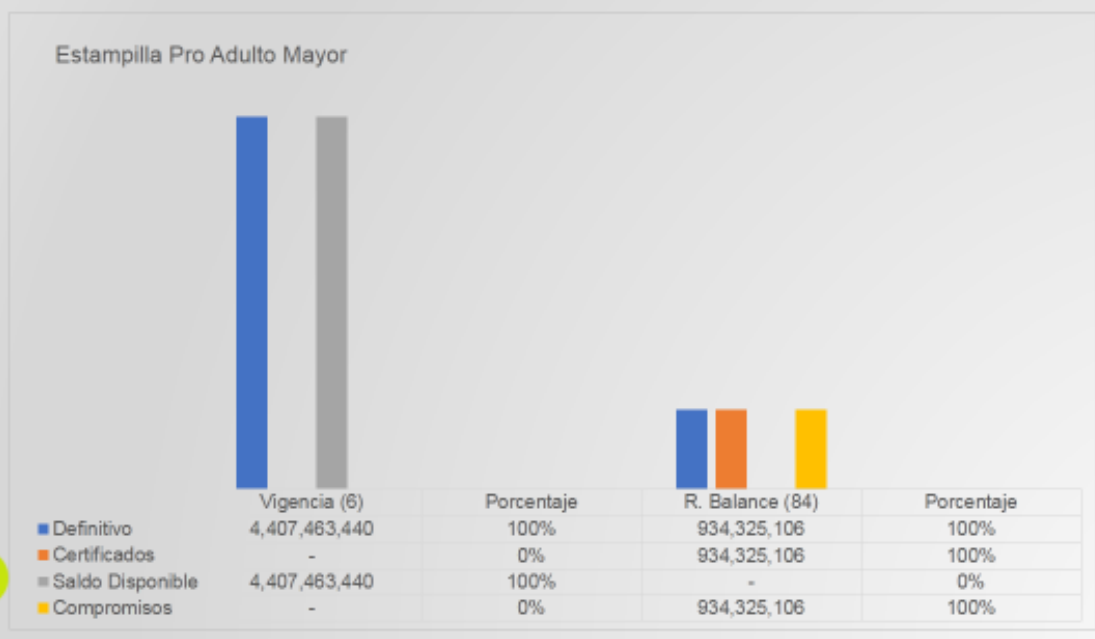


- La secretaría de Familia, tiene como fuente de financiación (Recurso Ordinario y Estampilla Pro Adulto Mayor), a continuación se muestra el estado de la ejecución por esta fuente:



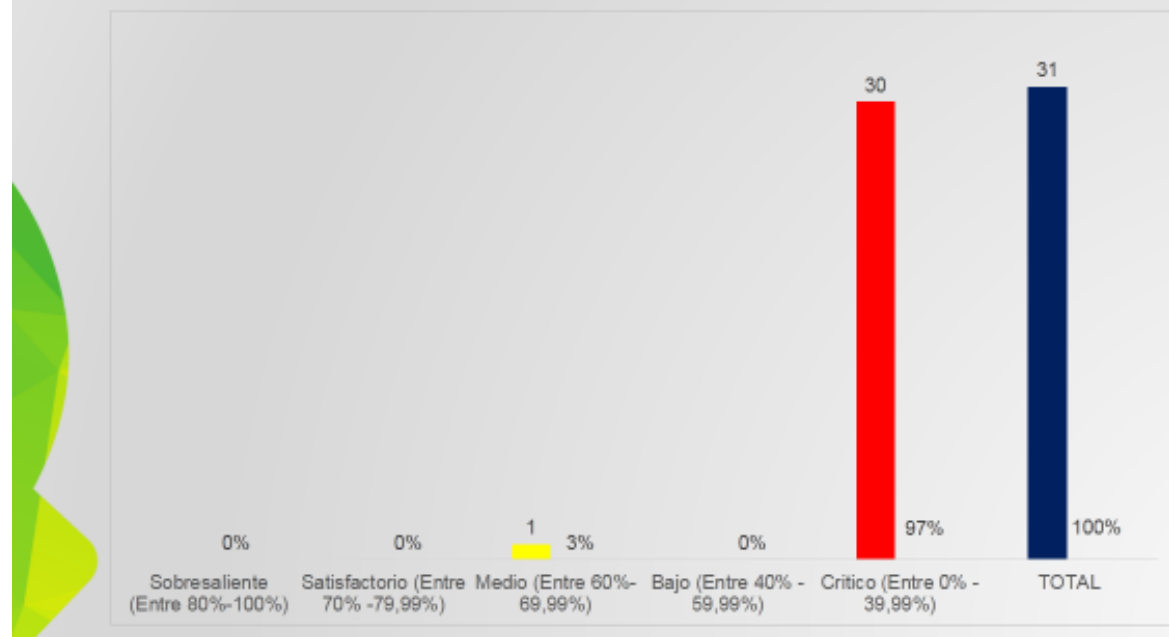
	FORMATO	Código: F-CIG-03
	Acta de reunión	Versión: 04
		Fecha: 07/12/2018
		Página 10 de 12

ESTADO DE EJECUCIÓN PLAN OPERATIVO ANUAL DE INVERSIONES POR FUENTE DE FINANCIACIÓN CON CORTE I TRIMESTRE DE 2023



- La secretaría de Familia, tiene 31 metas, de las cuales 1 está en semáforo Amarillo- Medio y 30 en semáforo Rojo- Crítico:


ESTADO DE EJECUCIÓN METAS PRODUCTO CON CORTE I TRIMESTRE DE 2023



CONCLUSIONES DE LA REUNIÓN

7. Conclusiones y varios:

- La Directora técnica a través de presentación en power point expone las principales conclusiones del proceso de seguimiento y evaluación del Plan de Desarrollo “TU Y YO SOMOS QUINDIO” de competencia de la Secretaría de Familia.

	FORMATO	Código: F-CIG-03
	Acta de reunión	Versión: 04 Fecha: 07/12/2018
		Página 11 de 12

**CONCLUSIONES SEGUIMIENTO PLAN DE DESARROLLO "TÚ Y YO SOMOS QUINDÍO"
SECRETARÍA DE FAMILIA CON CORTE AL I TRIMESTRE DE 2023**

- La Secretaría de Familia, obtuvo compromisos por valor de \$ 1.710.985.106.43 equivalentes al 23% y obligaciones por un valor de \$ 1.241.735.106.43 equivalentes al 16% de un presupuesto definitivo de \$ 7.537.461.518.43.
- La Secretaría de Familia, cuenta con un estado de ejecución de las metas producto del Plan de Desarrollo: de treinta y un (31) metas, se ubica una (1) en semáforo Medio- amarillo y treinta (30) en semáforo Rojo-crítico.


SEMAFORO CUMPLIMIENTO	No.	%
Sobresaliente (Entre 80%-100%)		0%
Satisfactorio (Entre 70% -79,99%)		0%
Medio (Entre 60%-69,99%)	1	3%
Bajo (Entre 40% - 59,99%)		0%
Crítico (Entre 0% - 39,99%)	30	97%
TOTAL	31	100%



**CONCLUSIONES SEGUIMIENTO PLAN DE DESARROLLO "TÚ Y YO SOMOS QUINDÍO"
SECRETARÍA DE FAMILIA CON CORTE AL I TRIMESTRE DE 2023**

- La secretaria de Familia cuenta con las siguientes metas críticas en el acumulado de los cuatro años:
 - Centros de atención integral para personas con discapacidad construidos y dotados (Metas compartida con otras Secretarías).
- Se recuerda la importancia de comprometer los recursos del balance, la secretaría cuenta con recursos sin comprometer así: Recursos Ordinarios (\$ 570.000.000).

- La Directora Técnica hace un llamado a los integrantes el equipo de trabajo de la Secretaría de Familia, para el cumplimiento de las metas críticas del Plan de Desarrollo de competencia de la dependencia, además de recordar la articulación de acciones con los demás actores que intervienen en la ejecución de las mismas.
- La Directora Técnica recuerda los términos establecidos para la realización de los Convenios y Contratos interadministrativos, producto de la aplicabilidad de la Ley de garantías, invitando a las secretarías a agilizar los procesos, con el fin de entregar productos para el cumplimiento de las metas del Plan de Desarrollo.

	FORMATO	Código: F-CIG-03
	Acta de reunión	Versión: 04 Fecha: 07/12/2018
		Página 12 de 12

- La Directora Técnica invita a la secretaría a revisar los proyectos que cuentan con recursos del balance por las diferentes fuentes de financiación, los cuales se constituyen en una prioridad para su ejecución.

N°	EVIDENCIAS Y ANEXOS
1	Presentación en power point
2	Listado de asistencia

TAREAS Y COMPROMISOS	FECHA DE EJECUCIÓN	RESPONSABLE	OBSERVACIONES
FECHA Y LUGAR PRÓXIMA REUNIÓN			
NOMBRE RESPONSABLE REUNIÓN	CARGO	FIRMA	
Martha Elena Giraldo Ramírez	Directora técnica Planeación		
Adriana Gómez Orrego	Contratista		

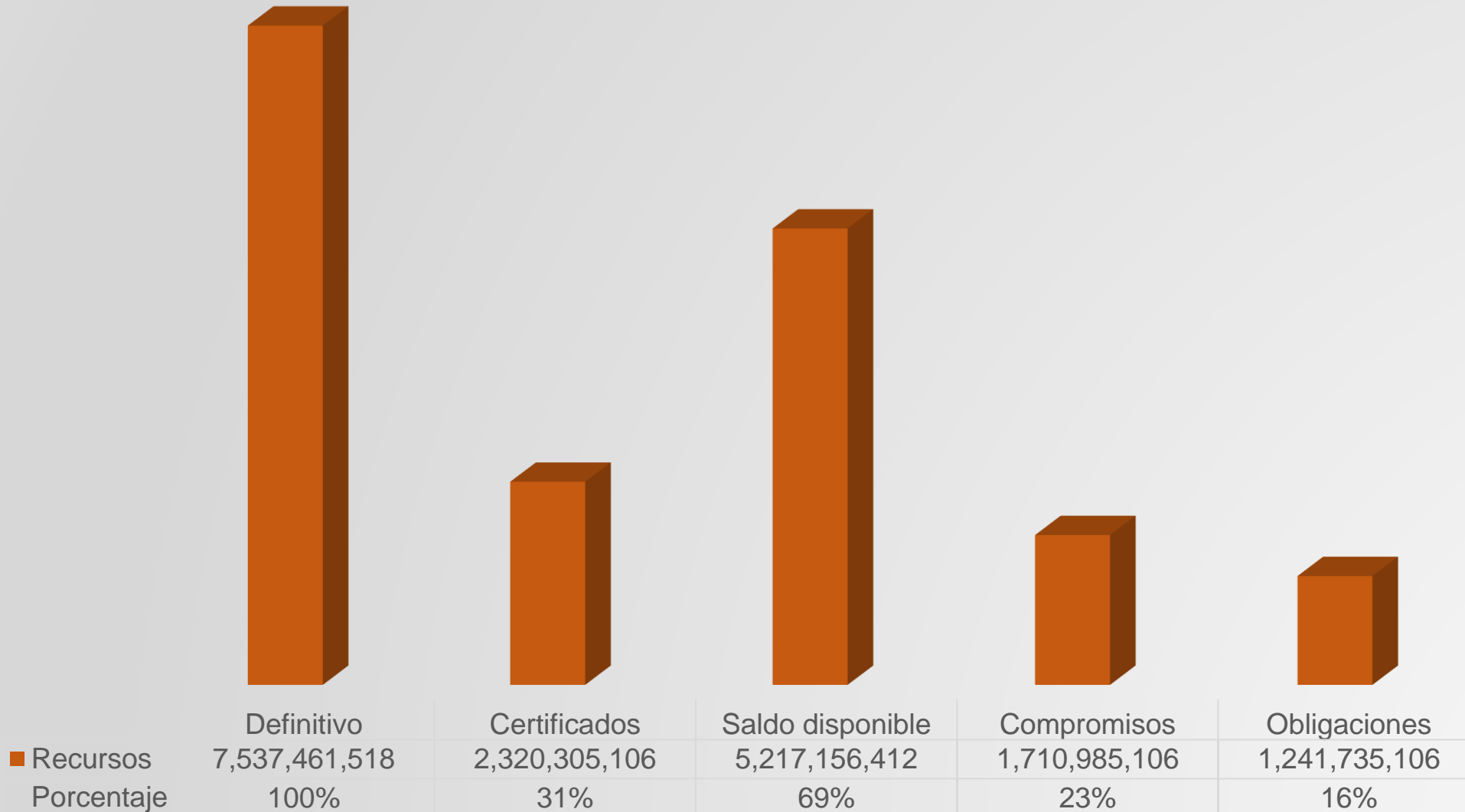
ELABORACIÓN	REVISIÓN	APROBACIÓN
José Duván Lizarazo Cubillos	José Duván Lizarazo Cubillos	José Duván Lizarazo Cubillos
Cargo: Jefe de Oficina OCIG	Cargo: Jefe de Oficina OCIG	Cargo: Jefe de Oficina OCIG

TÚ Y YO

Somos Quindío

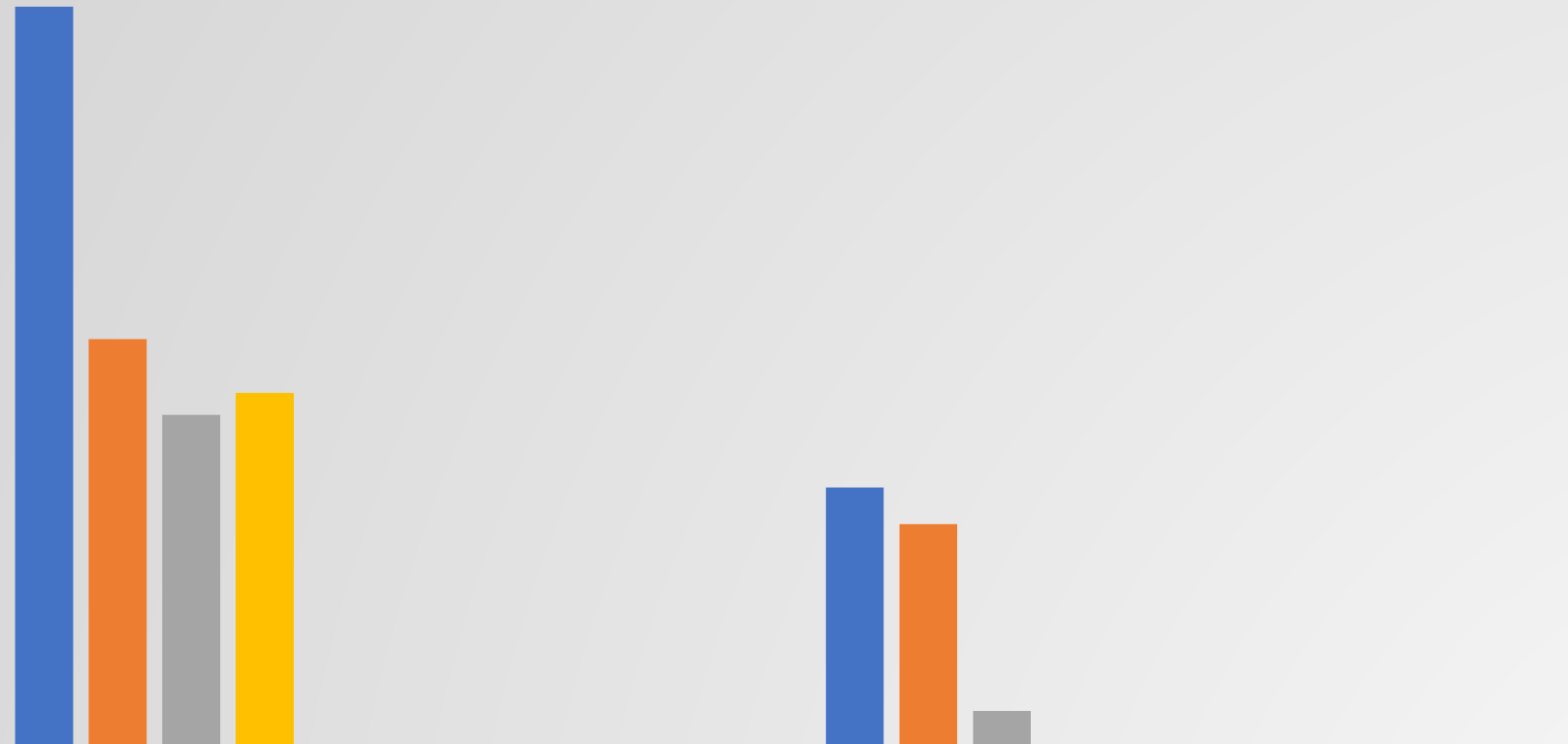
ESTADO DE EJECUCIÓN PLAN DE DESARROLLO (FÍSICO Y FINANCIERO) SECRETARÍA DE FAMILIA

ESTADO DE EJECUCIÓN PLAN OPERATIVO ANUAL DE INVERSIONES CON CORTE I TRIMESTRE DE 2023



ESTADO DE EJECUCIÓN PLAN OPERATIVO ANUAL DE INVERSIONES POR FUENTE DE FINANCIACIÓN CON CORTE I TRIMESTRE DE 2023


Recurso Ordinario



	Vigencia (20)	Porcentaje	R. Balance (88)	Porcentaje
■ Definitivo	1,625,672,972	100%	570,000,000	100%
■ Certificados	895,980,000	55%	490,000,000	86%
■ Saldo Disponible	729,692,972	45%	80,000,000	14%
■ Compromisos	776,660,000	48%	-	0%

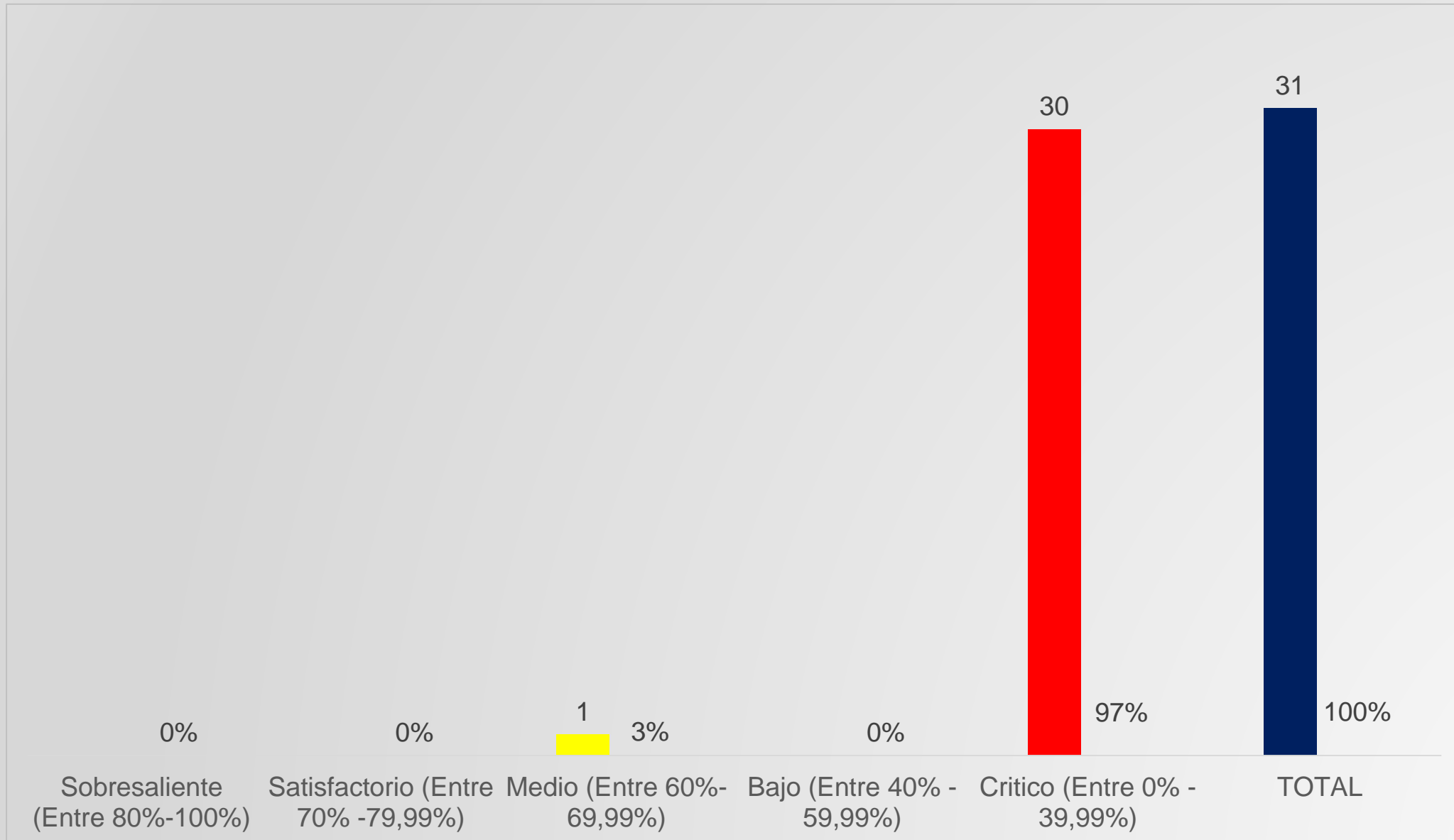
ESTADO DE EJECUCIÓN PLAN OPERATIVO ANUAL DE INVERSIONES POR FUENTE DE FINANCIACIÓN CON CORTE I TRIMESTRE DE 2023

Estampilla Pro Adulto Mayor



	Vigencia (6)	Porcentaje	R. Balance (84)	Porcentaje
■ Definitivo	4,407,463,440	100%	934,325,106	100%
■ Certificados	-	0%	934,325,106	100%
■ Saldo Disponible	4,407,463,440	100%	-	0%
■ Compromisos	-	0%	934,325,106	100%

ESTADO DE EJECUCIÓN METAS PRODUCTO CON CORTE I TRIMESTRE DE 2023



CONCLUSIONES

SECRETARÍA DE FAMILIA

CONCLUSIONES SEGUIMIENTO PLAN DE DESARROLLO “TÚ Y YO SOMOS QUINDÍO” SECRETARÍA DE FAMILIA CON CORTE AL I TRIMESTRE DE 2023

La Secretaría de Familia, obtuvo compromisos por valor de \$ 1.710.985.106.43 equivalentes al 23% y obligaciones por un valor de \$ 1.241.735.106.43 equivalentes al 16% de un presupuesto definitivo de \$ 7.537.461.518.43.

La Secretaría de Familia, cuenta con un estado de ejecución de las metas producto del Plan de Desarrollo: de treinta y un (31) metas, se ubica una (1) en semáforo Medio- amarillo y treinta (30) en semáforo Rojo-crítico.

SEMAFORO CUMPLIMIENTO	No.	%
Sobresaliente (Entre 80%-100%)		0%
Satisfactorio (Entre 70% -79,99%)		0%
Medio (Entre 60%-69,99%)	1	3%
Bajo (Entre 40% - 59,99%)		0%
Critico (Entre 0% - 39,99%)	30	97%
TOTAL	31	100%

CONCLUSIONES SEGUIMIENTO PLAN DE DESARROLLO “TÚ Y YO SOMOS QUINDÍO” SECRETARÍA DE FAMILIA CON CORTE AL I TRIMESTRE DE 2023

La secretaria de Familia cuenta con las siguientes metas críticas en el acumulado de los cuatro años:

- Centros de atención integral para personas con discapacidad construidos y dotados (Metas compartida con otras Secretarías).

Se recuerda la importancia de comprometer los recursos del balance, la secretaría cuenta con recursos sin comprometer así: Recursos Ordinarios (\$ 570.000.000).



GOBERNACIÓN DEL QUINDÍO

¡GRACIAS!



Departamento del Quindío

