
	FORMATO	Código: F-CIG-03
	Acta de reunión	Versión: 04 Fecha: 07/12/2018
		Página 1 de 14

GOBERNACIÓN DEL QUINDÍO					
SECRETARÍA DE PLANEACIÓN					
DIRECCIÓN TÉCNICA					
ACTA NÚMERO:					
FECHA:	Mayo 08 de 2023	HORA DE INICIO:	11:00 am	HORA DE FINALIZACIÓN:	12:00 m
LUGAR:	Despacho secretario de Planeación – piso 8				
ANEXA LISTADO DE ASISTENCIA	SI	X	NO		
OBJETIVO DE LA REUNIÓN: Socializar el seguimiento al I trimestre de 2023 del Plan de Desarrollo “Tú y yo somos Quindío”.					

ASISTENTES A LA REUNIÓN			
N°	NOMBRE	CARGO	DEPENDENCIA QUE REPRESENTA
1	Julio César Cortés	Secretario	Secretaría de Agricultura
2	Isbelia Agudelo	Directora	Secretaría de Agricultura
3	Miguel Ángel Mejía	Director Rural	Secretaría de Agricultura
4	José A. Ramírez	Profesional Universitario	Secretaría de Agricultura
5	Lina María Camargo	Jefe de Oficina	Secretaría de Agricultura
6	Mario F. Caupaz	Contratista	Secretaría de Agricultura
7	Douglas Salazar	Técnico operativo	Secretaría de Agricultura
8	José Vicente Chacón C.	Contratista	Secretaría de Agricultura
9	Martha Elena Giraldo Ramírez	Directora Técnica	Secretaría de Planeación
10	Adriana Gómez Orrego	Contratista	Secretaría de Planeación

AGENDA DEL DÍA		
ITEM	TEMA	RESPONSABLE DEL TEMA
1	Seguimiento y evaluación Plan Operativo Anual de Inversiones I trimestre 2023	Martha Elena Giraldo Ramírez
2	Estado de ejecución POAI Plan de Desarrollo “Tú y yo somos Quindío” con corte a I trimestre de 2023	Martha Elena Giraldo Ramírez
3	Estado de ejecución plan operativo anual de inversiones POAI con corte al I trimestre de 2023 por unidades ejecutoras	Martha Elena Giraldo Ramírez
4	Estado de ejecución de los proyectos de inversión por secretarías sectoriales y entes descentralizados plan operativo anual de inversiones I-trimestre vigencia 2023	Martha Elena Giraldo Ramírez
5	Seguimiento y evaluación ejecución metas producto plan de desarrollo “tú y yo somos Quindío” I trimestre del 2023	Martha Elena Giraldo Ramírez
6	Seguimiento y evaluación ejecución de recursos Sistema General de Regalías- SGR I trimestre del 2023	Martha Elena Giraldo Ramírez
7	Estado de ejecución Plan de Desarrollo (físico y financiero) Secretaría de Agricultura, Desarrollo Rural y Medio Ambiente	Martha Elena Giraldo Ramírez
8	Conclusiones y varios	Martha Elena Giraldo Ramírez y Personal asistente a la reunión

	FORMATO	Código: F-CIG-03
	Acta de reunión	Versión: 04 Fecha: 07/12/2018
		Página 2 de 14

DESARROLLO TEMATICO

La doctora Martha Elena Giraldo Ramírez, Directora Técnica de la secretaría de Planeación, agradece a los asistentes la presencia a la reunión y el aporte de la información brindada por las dependencias a través del enlace asignado, además informa que de manera trimestral en coordinación con las diferentes Secretarías Sectoriales se realiza el Seguimiento y Evaluación al Plan de Desarrollo 2020-2023 “TÚ Y YO SOMOS QUINDÍO”, con el propósito de determinar el estado de avance de las metas físicas y financieras del Plan de Desarrollo, siendo éste el primer seguimiento del año 2023; recordándoles que nos encontramos en el último año del periodo administrativo, resaltando que el objetivo principal es cumplir todas las metas del Plan, dejándolas en estado sobresaliente, por lo cual se les invita a realizar todas las acciones que se requieran para tal fin.

El Departamento Nacional de Planeación DNP continúa este 2023 con la misma metodología para evaluar el seguimiento al Plan de Desarrollo, por lo tanto la semaforización es igual.

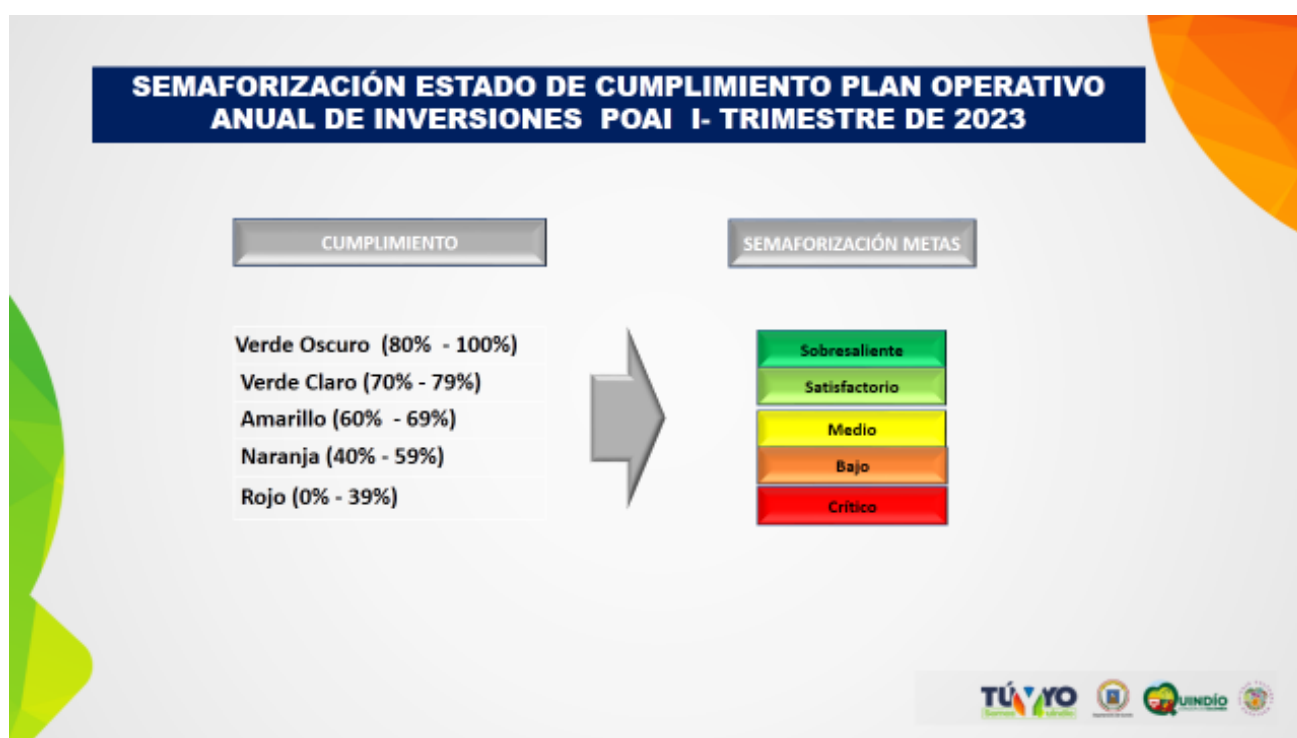
Igualmente hace referencia a la importancia de entregar los proyectos financiados con recursos del Sistema General de Regalías ejecutados y cerrados, a excepción los proyectos que el cronograma inicial sobrepase la vigencia.


Anota además, que el proceso de Empalme demanda tiempo y dedicación, sobretodo en el último trimestre de este año, por lo cual se les hace el llamado a ejecutar las metas pendientes antes de septiembre, para evitar traumatismos en el cierre y entrega de esta vigencia.

A continuación, se inicia la presentación, a través de diapositivas en power point.

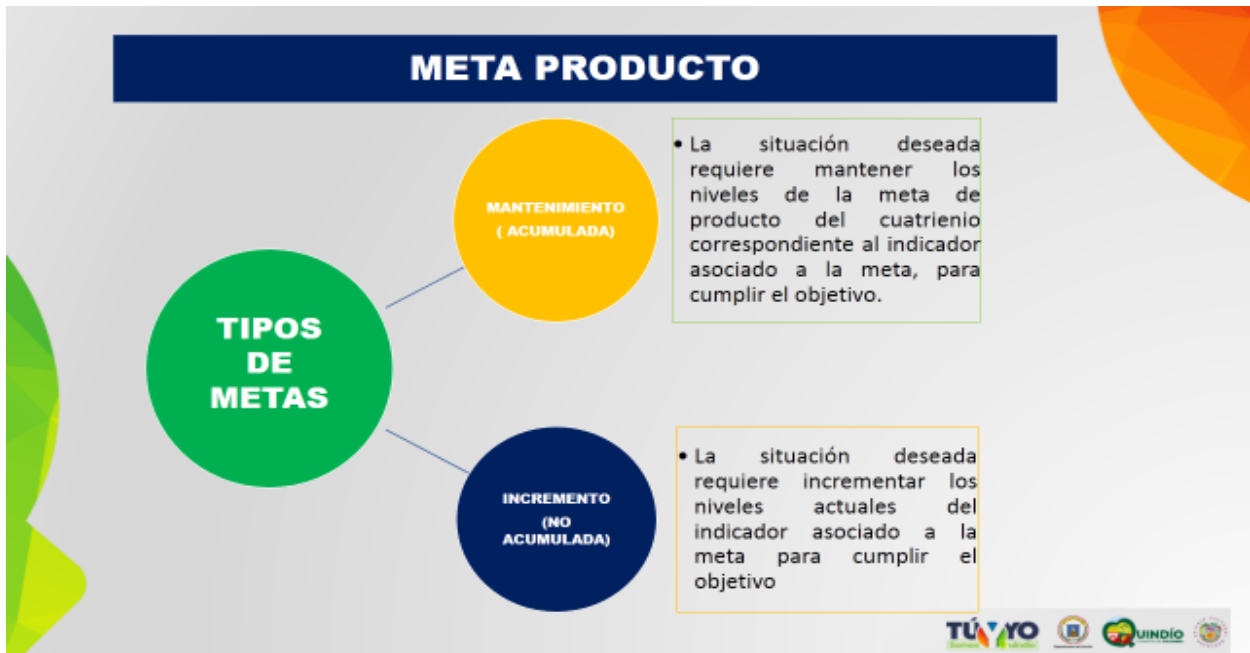
1. Seguimiento y evaluación Plan Operativo Anual de Inversiones I trimestre 2023:

- Semaforización de las metas producto y financieras.



	FORMATO	Código: F-CIG-03
	Acta de reunión	Versión: 04 Fecha: 07/12/2018
		Página 3 de 14

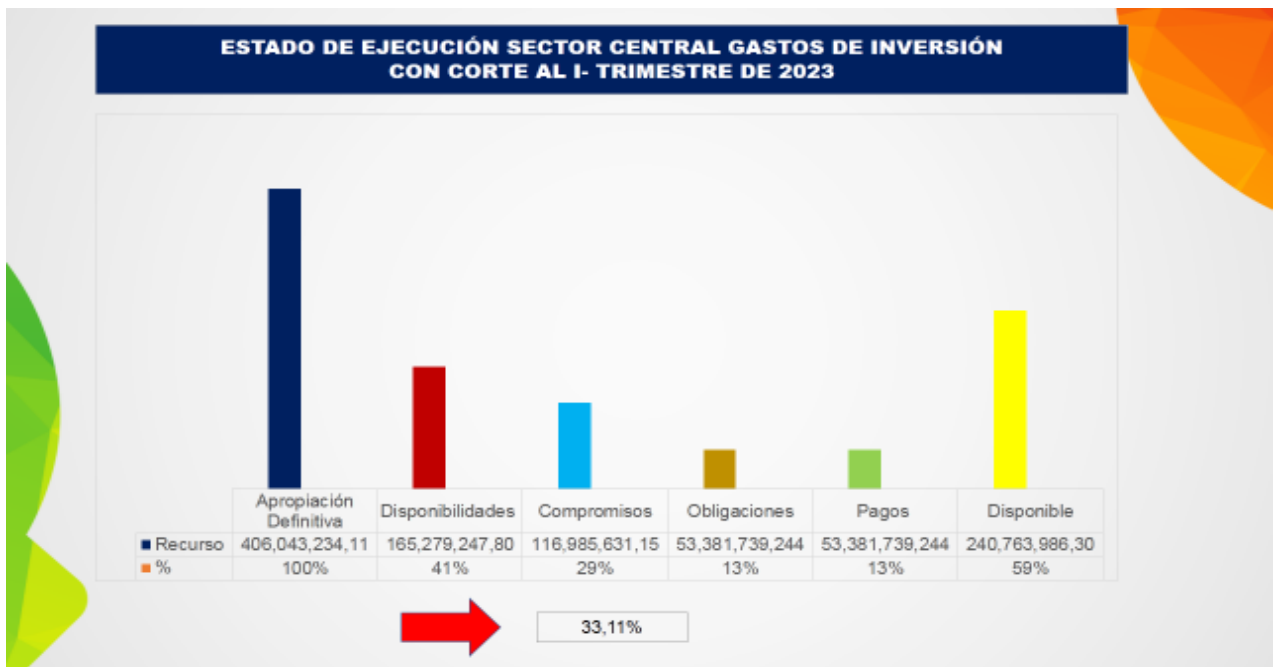
- Lineamientos del gobierno nacional en cuanto al cambio en del nombre del tipo de metas producto: **Mantenimiento** ahora denominadas Acumuladas y de **Incremento** denominadas actualmente No Acumuladas.




2. Estado de ejecución POAI Plan de Desarrollo “Tú y yo somos Quindío” con corte a I trimestre de 2023:

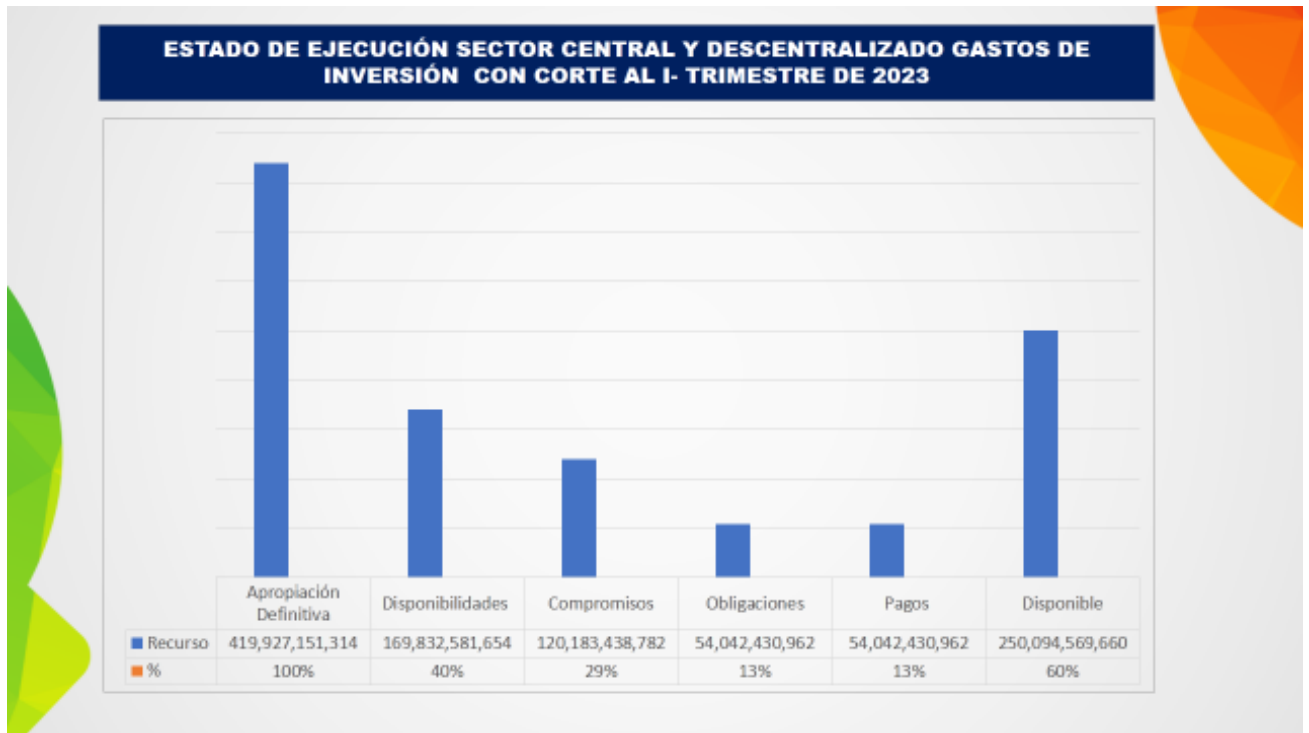
- El departamento cuenta con un presupuesto definitivo de \$ 406.043.234.11 tiene compromisos por \$ 116.985.631.15 que representa un 29% y obligaciones por \$ 53.381.739.244 que representan un 13%.

Al mes de abril los compromisos ascienden al 33.11%



	FORMATO	Código: F-CIG-03
	Acta de reunión	Versión: 04 Fecha: 07/12/2018
		Página 4 de 14

- Ejecución del sector central y los descentralizados tienen un presupuesto definitivo de \$ 419.927.151.314 tiene compromisos por \$ 120.183.438.782 que representa un 29% y obligaciones por \$ 54.042.430.962 que representan un 13%.



3. Estado de ejecución plan operativo anual de inversiones POAI con corte al I trimestre de 2023 por unidades ejecutoras:

A continuación se muestra la ejecución definitiva de cada una de las secretarías y/o entes descentralizados y la semaforización de acuerdo al porcentaje ejecutado.

- La secretaría de Agricultura tiene un presupuesto definitivo de \$ 4,551,806,900, tuvo compromisos por \$ 590, 241,617 equivalentes al 13% y obligaciones por \$ 203,196,666 equivalentes al 4%.



FORMATO

Código: F-CIG-03

Acta de reunión

Versión: 04

Fecha: 07/12/2018


Página 5 de 14

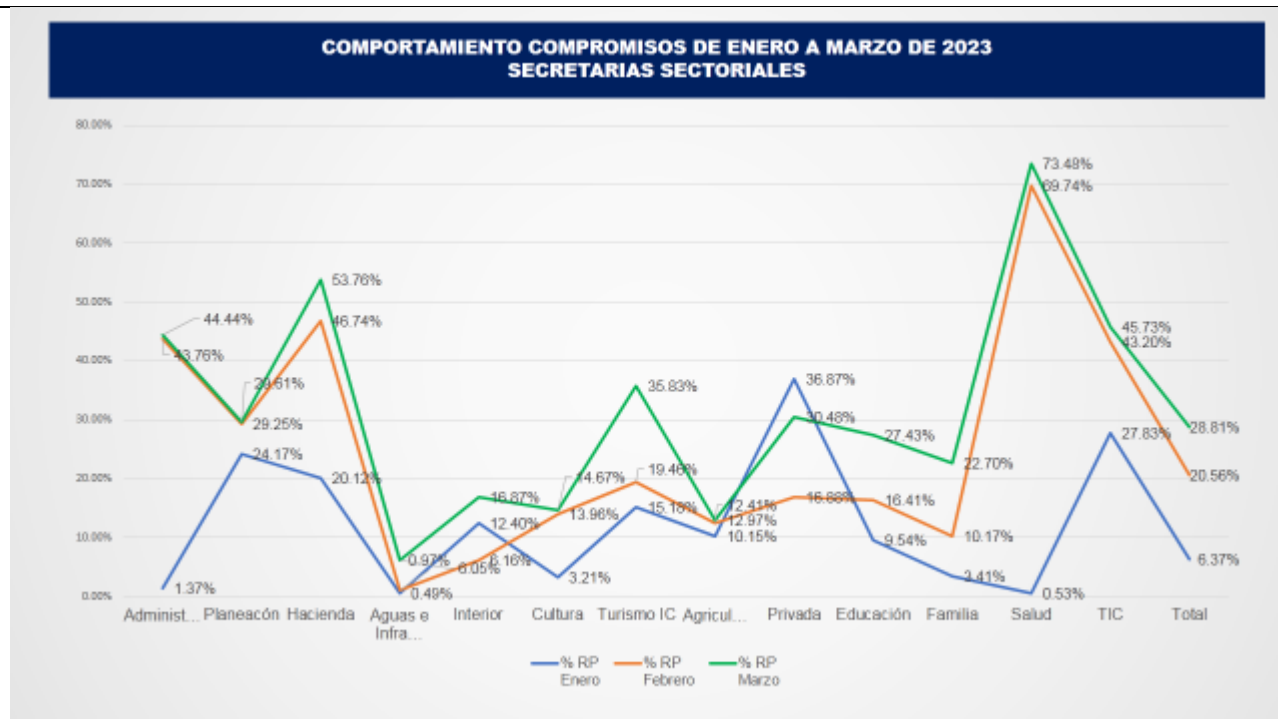
**ESTADO DE EJECUCIÓN PLAN OPERATIVO ANUAL DE INVERSIONES POAI
CON CORTE AL I-TRIMESTRE DE 2023 POR UNIDADES EJECUTORAS**

UNIDAD EJECUTORA	APROPRIACIÓN DEFINITIVA	% AP	DISPONIBILIDADES	% CD DISPON I/PRO DEF	COMPROMISOS	% RP COMPR OM APROP DEF	OBLIGACIONES	% OBLIG OBLIG/PPTO	PAGOS	% PAGOS PAGOS/ COMPR	SALDOS DISPONIBLES	% DISP. SALDO I/PRO DEF	% RP ABRIL DE 2023
Administrativa	10,549,509,202	100%	4,770,200,730	45%	4,687,830,730	44%	209,642,000	2%	209,642,000	2%	5,779,308,472	55%	48,31%
Planeación	1,182,099,650	100%	399,660,001	34%	350,060,001	30%	153,550,000	13%	153,550,000	13%	782,439,649	66%	37,92%
Hacienda	3,041,154,599	100%	2,004,890,667	66%	1,834,890,667	54%	446,404,000	15%	446,404,000	15%	1,036,263,932	34%	57,89%
Aguas e Infraestructura	91,905,449,878	100%	39,908,226,366	43%	5,580,583,941	6%	258,300,000	0%	258,300,000	0%	51,897,223,512	57%	6,82%
Interior	9,005,666,049	100%	4,495,334,951	50%	1,519,297,794	17%	336,093,935	4%	336,093,935	4%	4,510,331,097	50%	28,28%
Cultura	3,969,930,997	100%	2,548,150,845	64%	581,014,999	18%	216,539,999	5%	216,539,999	5%	1,411,790,141	36%	17,11%
Turismo Industria y Comercio	2,740,910,173	100%	1,737,995,000	63%	981,947,000	36%	356,901,999	13%	356,901,999	13%	1,002,915,173	37%	39,11%
Agricultura, Desarrollo Rural y Medio Ambiente	4,551,806,900	100%	1,401,788,542	31%	590,241,617	13%	203,196,888	4%	203,196,888	4%	3,150,018,358	69%	14,59%
Privada	3,343,243,430	100%	2,408,300,000	72%	1,018,928,000	30%	235,130,000	7%	235,130,000	7%	934,943,430	28%	33,37%
Educación	213,645,814,849	100%	62,876,703,404	29%	58,593,949,470	27%	40,947,479,903	19%	40,947,479,903	19%	150,769,111,444	71%	33,55%
Familia	7,537,461,518	100%	2,320,305,106	31%	1,710,985,106	23%	1,241,735,106	16%	1,241,735,106	16%	5,217,156,412	69%	25,34%
Salud	53,313,292,857	100%	39,599,217,693	74%	39,176,601,827	73%	8,534,465,634	16%	8,534,465,634	16%	13,714,075,164	26%	75,57%
TIC	1,266,894,019,000	100%	809,474,500,000	64%	579,300,000	46%	242,300,000	19%	242,300,000	19%	458,419,518	36%	51,30%
TOTAL SECTOR CENTRAL	406,043,234,113	100%	165,279,247,807	41%	116,985,631,391	29%	53,381,739,244	13%	53,381,739,244	13%	240,763,986,305	59%	33,11%

**ESTADO DE EJECUCIÓN PLAN OPERATIVO ANUAL DE INVERSIONES POAI
CON CORTE AL I-TRIMESTRE DE 2023 POR UNIDADES EJECUTORAS**

UNIDAD EJECUTORA	APROPRIACIÓN DEFINITIVA	% AP	DISPONIBILIDADES	% CD DISPON I/PRO DEF	COMPROMISOS	% RP COMPR OM APROP DEF	OBLIGACIONES	% OBLIG OBLIG/PPTO	PAGOS	% PAGOS PAGOS/ COMPR	SALDOS DISPONIBLES	% DISP. SALDO I/PRO DEF
TOTAL SECTOR CENTRAL	406,043,234,113	100%	165,279,247,807	41%	116,985,631,391	29%	53,381,739,244	13%	53,381,739,244	13%	240,763,986,305	59%
Indeportes	9,310,061,302	100%	3,713,504,846	40%	2,357,978,628	25%	436,643,218	5%	436,643,218	5%	5,596,556,455	60%
Proyecto	4,454,923,248	100%	778,829,000	17%	778,829,000	17%	198,298,500	4%	198,298,500	4%	3,676,094,248	83%
Instituto Departamental de Tránsito	118,932,850	100%	61,000,000	51%	61,000,000	51%	25,750,000	22%	25,750,000	22%	57,932,850	49%
TOTAL DESCENTRALIZADOS	13,883,917,200	100%	4,553,333,846	33%	3,197,807,628	23%	660,691,718	5%	660,691,718	5%	9,330,583,363	67%
TOTAL DEPARTAMENTO	419,927,151,314	100%	169,832,581,654	40%	120,183,438,781	29%	54,042,430,962	13%	4,042,430,962	13%	250,094,569,669	60%


	FORMATO	Código: F-CIG-03
	Acta de reunión	Versión: 04 Fecha: 07/12/2018
		Página 6 de 14



4. Estado de ejecución de los proyectos de inversión por secretarías sectoriales y entes descentralizados plan operativo anual de inversiones I-trimestre vigencia 2023:

A continuación se muestra el estado de los proyectos de la secretaría de Agricultura Desarrollo Rural y Medio Ambiente para esta vigencia

ESTADO DE EJECUCIÓN DE LOS PROYECTOS DE INVERSIÓN POR SECRETARÍAS SECTORIALES Y ENTES DESCENTRALIZADOS PLAN OPERATIVO ANUAL DE INVERSIONES I-TRIMESTRE VIGENCIA 2023							
No.	CÓDIGO BPIN	NOMBRE DEL PROYECTO	PRESUPUESTO	COMPROMISOS	% COMPROMISOS	OBLIGACIONES	% OBLIGACIONES
312 SECRETARÍA DE AGRICULTURA DESARROLLO RUAL Y MEDIO AMBIENTE			4,551,806,900.00	590,241,617.00	12.97%	203,196,666.00	4.46%
2	Productividad y Competitividad		1,487,814,248.00	342,341,617.00	23.01%	128,296,666.00	8.62%
56	2020003630079	Fortalecimiento e implementación de procesos de asociatividad y emprendimiento rural en el Departamento del Quindío.	539,929,712.00	95,000,000.00	17.78%	50,500,000.00	9.35%
57	2020003630023	Implementación de procesos productivos agropecuarios familiares campesinos en busca de la soberanía y seguridad alimentaria en el Departamento del Quindío	253,500,000.00	44,146,666.00	17.41%	16,596,666.00	6.55%
58	2020003630080	Fortalecimiento e implementación de procesos de mercadeo y comercialización agropecuaria en el Departamento del Quindío.	102,500,000.00	29,200,000.00	28.49%	12,500,000.00	12.20%
59	2020003630022	Implementación de procesos de extensión agropecuaria e inocuidad (estatus sanitario, BPA, BPG) alimentaria, en el Departamento del Quindío	117,000,000.00	25,500,000.00	21.79%	11,700,000.00	10.00%
60	2020003630081	Servicio de apoyo en la formulación y estructuración de proyectos de Desarrollo Rural e inclusión productiva campesina en el Departamento del Quindío	27,000,000.00	4,800,000.00	17.78%	4,800,000.00	17.78%
61	2020003630082	Apoyo a la Implementación de procesos para la prevención y mitigación de riesgos naturales del sector agropecuario en el Departamento del Quindío.	36,307,909.00	6,400,000.00	17.63%	-	0.00%
62	2020003630025	Implementación de procesos de ordenamiento productivo y social territorial en el Departamento del Quindío	97,000,000.00	30,300,000.00	31.24%	17,800,000.00	18.36%
63	2020003630083	Fortalecimiento de eventos y ferias para la competitividad productiva y empresarial del sector rural en el Departamento del Quindío	20,000,000.00	-	0.00%	-	0.00%
64	2020003630084	Implementación de procesos de sanidad e inocuidad alimentaria en el departamento del Quindío.	59,900,000.00	20,150,000.00	33.64%	6,400,000.00	10.68%
65	2020003630026	Implementación de procesos de innovación, ciencia y tecnología agropecuaria en el Departamento del Quindío	56,000,000.00	18,850,000.00	33.66%	4,800,000.00	8.57%
66	2020003630024	Implementación de procesos de agro industrialización con calidad e inocuidad en el Departamento del Quindío	142,676,627.00	31,194,951.00	21.88%	-	0.00%
67	2020003630085	Fortalecimiento de nuevos emprendimientos e iniciativas clúster de las cadenas promisorias agropecuarias en el Departamento del Quindío.	36,000,000.00	35,800,000.00	99.44%	3,200,000.00	8.89%

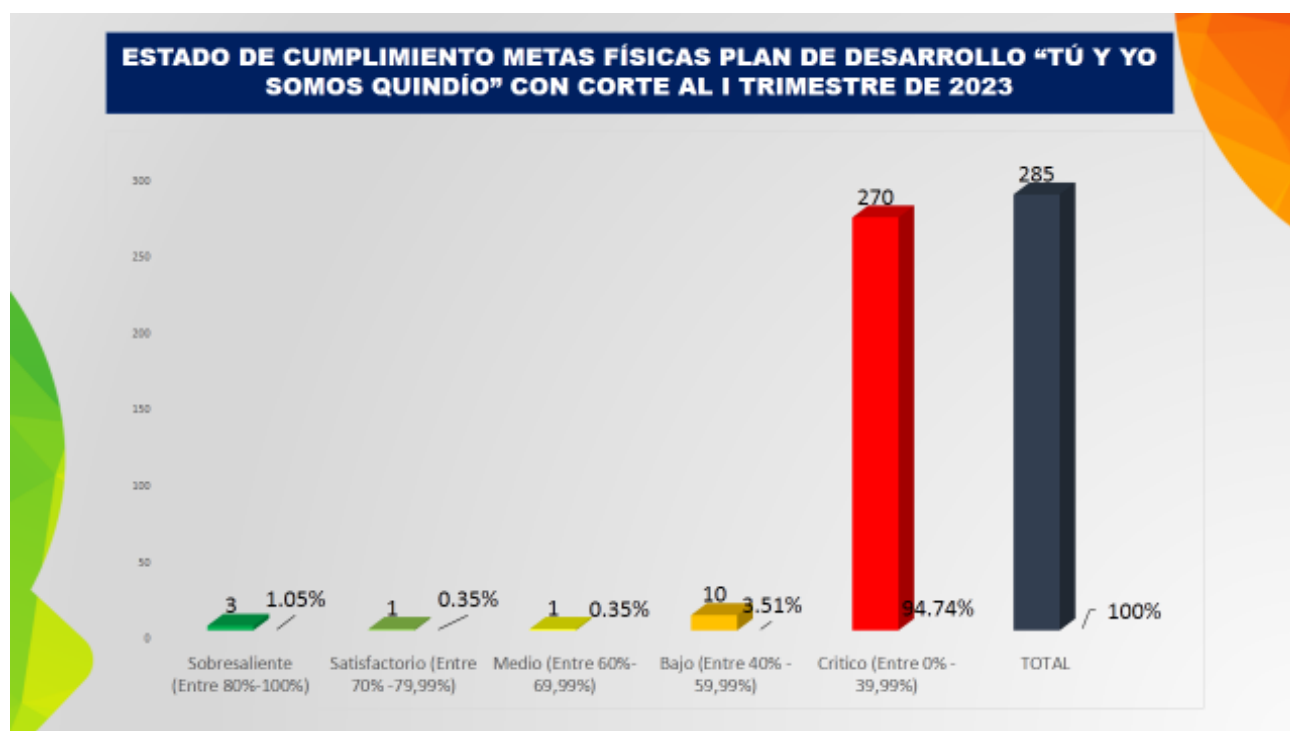
	FORMATO	Código: F-CIG-03
	Acta de reunión	Versión: 04 Fecha: 07/12/2018
		Página 7 de 14

ESTADO DE EJECUCIÓN DE LOS PROYECTOS DE INVERSIÓN POR SECRETARÍAS SECTORIALES Y ENTES DESCENTRALIZADOS PLAN OPERATIVO ANUAL DE INVERSIONES I-TRIMESTRE VIGENCIA 2023


No.	CÓDIGO BPIN	NOMBRE DEL PROYECTO	PRESUPUESTO	COMPROMISOS	% COMPROMISOS	OBLIGACIONES	% OBLIGACIONES
3		Territorio, Ambiente y Desarrollo Sostenible	3,063,992,652.00	247,900,000.00	8.09%	74,900,000.00	2.44%
68	2020003630027	Fortalecimiento de los procesos de Gestión Ambiental Urbana y Rural para la protección del Paisaje y la Biodiversidad en el departamento del Quindío	162,600,000.00	16,100,000.00	9.90%	8,100,000.00	4.98%
69	2020003630086	Generación y desarrollo de acciones para la conservación de las áreas de importancia estratégica hídrica en el Departamento del Quindío	2,402,692,662.00	164,150,000.00	6.42%	40,000,000.00	1.66%
70	2020003630028	Apoyo a la generación de entornos amigables para los animales domésticos y silvestres en el departamento del Quindío	48,000,000.00	13,850,000.00	28.85%	4,350,000.00	9.06%
71	2020003630087	Realización de campañas de sensibilización y apropiación del patrimonio ambiental del paisaje, la biodiversidad y sus servicios ecosistémicos en el Departamento del Quindío	75,200,000.00	32,250,000.00	42.89%	12,050,000.00	16.02%
72	2020003630029	Apoyo a nuevos modelos de vida sostenibles, sustentables y eficientes en el suelo rural y urbano en el Departamento del Quindío	168,000,000.00	16,900,000.00	10.06%	7,200,000.00	4.29%
73	2020003630030	Implementación de un programa de protección del patrimonio ambiental en paisaje la biodiversidad y sus servicios ecosistémicos en el Departamento de Quindío	82,000,000.00	2,450,000.00	2.99%	-	0.00%
74	2020003630088	Implementación de acciones de Gestión del Cambio Climático en el marco del PIGCC en el Departamento del Quindío	125,600,000.00	12,200,000.00	9.72%	3,200,000.00	2.55%

5. Seguimiento y evaluación ejecución metas producto plan de desarrollo “tú y yo somos Quindío” I trimestre del 2023:

- El total de las metas producto de la Administración Departamental es de 285 de las cuales 270 quedaron en semáforo rojo-crítico, 10 en semáforo Naranja- Bajo, 1 en semáforo Amarillo- Medio, 1 en Verde Claro- Satisfactorio y 2 en Verde Oscuro- Sobresaliente.



A continuación se muestra el panorama general en cuanto a semaforización en el cumplimiento de metas de cada una de las dependencias.

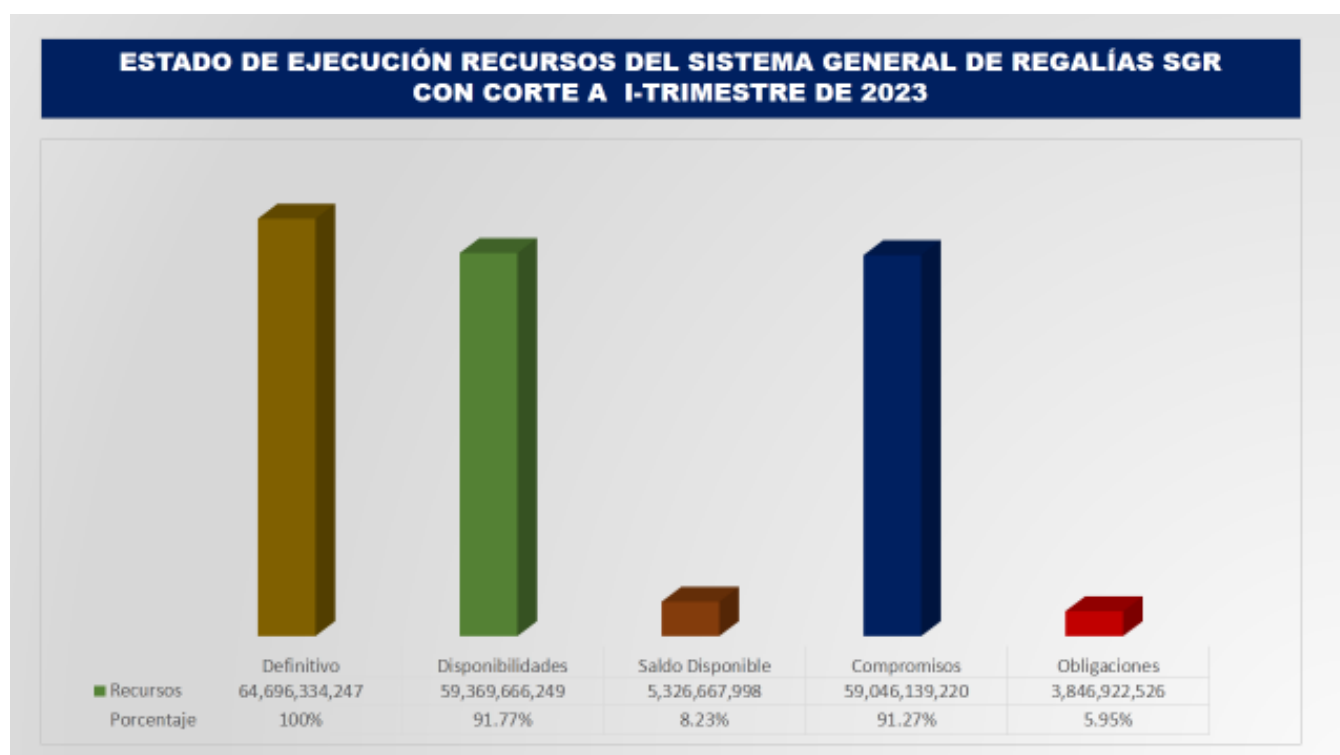
	FORMATO	Código: F-CIG-03
	Acta de reunión	Versión: 04 Fecha: 07/12/2018
		Página 8 de 14


ESTADO DE CUMPLIMIENTO METAS FÍSICAS PLAN DE DESARROLLO "TÚ Y YO SOMOS QUINDÍO" CON CORTE AL I TRIMESTRE DE 2023													
No	SECRETARIAS	METAS PRODUCTO PROGRAMADA	% DE METAS	SEMAFORO									
				VERDE OSCURO 80% Y 100%	%	VERDE CLARO 70% Y 75%	%	AMARILLO A 60% Y 65%	%	NARANJA 40% Y 55%	%	ROJO 0% Y 39%	%
1	Administrativa	3	1.05%		0%		0%		0%		0%	3	100%
2	Planeación	12	4.21%		0%		0%		0%		0%	12	100%
3	Hacienda	2	0.70%		0%		0%		0%		0%	2	100%
4	Aguas e Infraestructura	23	8.07%	1	4%		0%		0%		0%	22	96%
5	Interior	21	7.37%		0%		0%		0%	3	14%	18	86%
6	Cultura	10	3.51%		0%		0%		0%	2	20%	8	80%
7	Turismo, Industria y Comercio	10	3.51%		0%		0%		0%	1	10%	9	90%
8	Agricultura Desarrollo Rural y Medio Ambiente	37	12.96%		0%		0%		0%		0%	37	100%
9	Privada	3	1.05%		0%		0%		0%		0%	3	100%
10	Educación	36	12.63%	1	3%		0%		0%	2	6%	33	92%
11	Familia	31	10.88%		0%		0%	1	3%		0%	30	97%
13	Salud	52	18.25%		0%	1	2%		0%		0%	51	98%
14	Tecnología de la Información y las Comunicaciones	23	8.07%	1	4%		0%		0%		0%	22	96%
15	Indeportes	6	2.11%		0%		0%		0%		0%	6	100%
16	Proyecto Empresa para el Desarrollo Territorial	12	4.21%		0%		0%		0%		0%	12	100%
17	Instituto Tránsito Departamental	4	1.40%		0%		0%		0%	2	50%	2	50%
Total Metas Programadas 2022		285	100%	3		1		1		10		270	

- La secretaría de Agricultura tiene 37 metas, y todas se encuentran en semáforo Rojo- Crítico.

6. Seguimiento y evaluación ejecución de recursos Sistema General de Regalías- SGR I trimestre del 2023:

- La Administración Departamental, tiene recursos del Sistema General de Regalías SGR por valor de \$64.696.334.247 de los cuales tiene comprometidos \$ 59.046.139.220 equivalente al 91.77%, y obligados \$ 3.846.922.526 equivalentes al 5.95%.

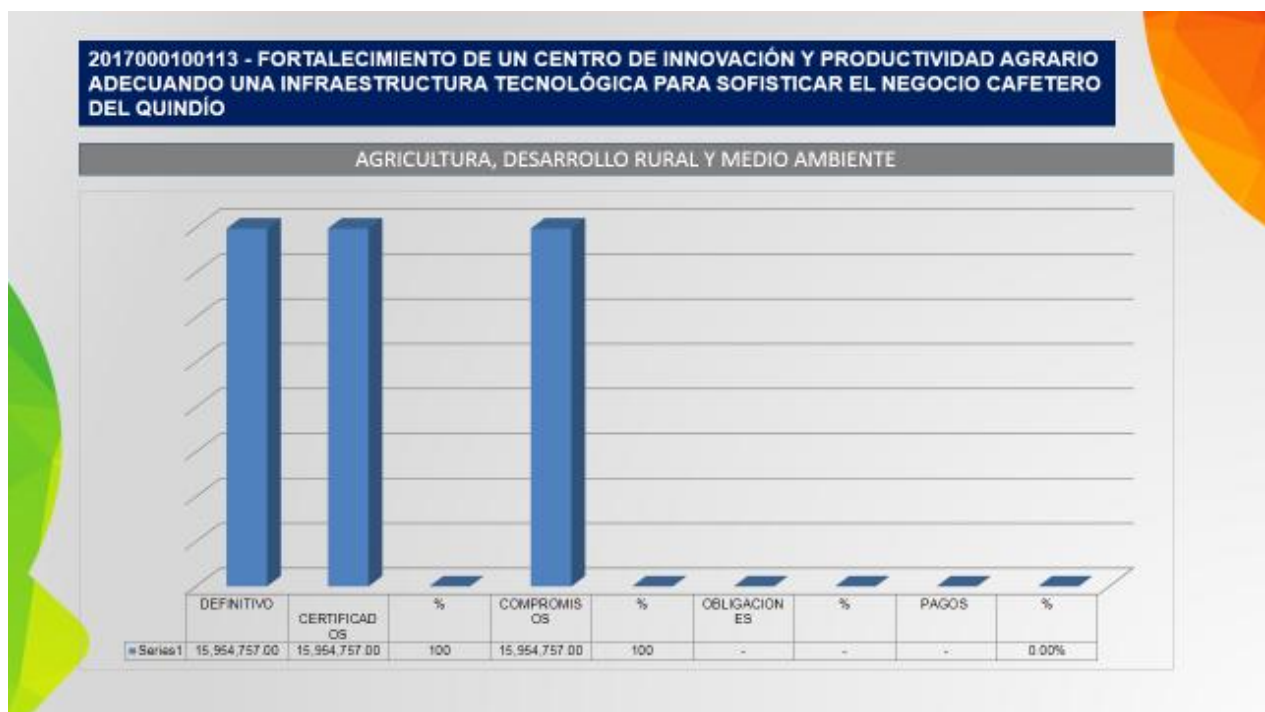


	FORMATO	Código: F-CIG-03
	Acta de reunión	Versión: 04 Fecha: 07/12/2018
		Página 9 de 14

- La secretaría de Agricultura, tiene una apropiación de \$ 13.747.381.207, compromisos por valor de \$ 12.998.114.512 correspondientes al 94.55% y obligaciones por \$ 1.587.283.350 correspondientes al 11.55%.

ESTADO DE COMPROMISO DE LOS RECURSOS DEL SGR POR SECRETARÍAS SECTORIALES Y ENTES DESCENTRALIZADOS I-TRIMESTRE DE 2023										
Unidad Ejecutora	Apropiación Definitiva 28/02/2023	% PD	Certificados de Disponibilidad	% CDP	Saldo Disponible	% Saldo Disponible	Compromisos	% RP	Obligaciones	% Oblig
Planeación	6,900,730,033	100%	5,340,145,128	77.39%	1,560,584,905	22.61%	5,305,145,128	76.88%	64,000,000	0.93%
Aguas e Infra...	29,630,240,651	100%	28,032,316,133	94.61%	1,597,924,518	5.39%	27,911,366,311	94.20%	121,482,366	0.41%
Interior	5,437,701,351	100%	5,251,721,019	96.58%	185,980,332	3.42%	5,251,721,019	96.58%	453,838,056	8.35%
Cultura	3,121,938,369	100%	3,000,000,000	96.09%	121,938,369	3.91%	3,000,000,000	96.09%	-	0.00%
Turismo IC	736,376,434	100%	734,147,338	99.70%	2,229,096	0.30%	734,147,338	99.70%	702,634,938	95.42%
Agricultura...	13,747,381,207	100%	13,034,332,682	94.81%	713,048,525	5.19%	12,998,114,512	94.55%	1,587,283,350	11.55%
Educación	5,121,966,202	100%	3,977,003,949	77.65%	1,144,962,253	22.35%	3,845,644,912	75.06%	917,683,817	17.92%
Total	64,696,334,247	100%	59,369,666,249	91.77%	5,326,667,998	8.23%	59,046,139,220	91.27%	3,846,922,526	6.98%

- Los proyectos que tiene la secretaría de Agricultura Desarrollo Rural y Medio Ambiente financiados con recursos del Sistema General de Regalías SGR son 3:





FORMATO

Código: F-CIG-03

Acta de reunión

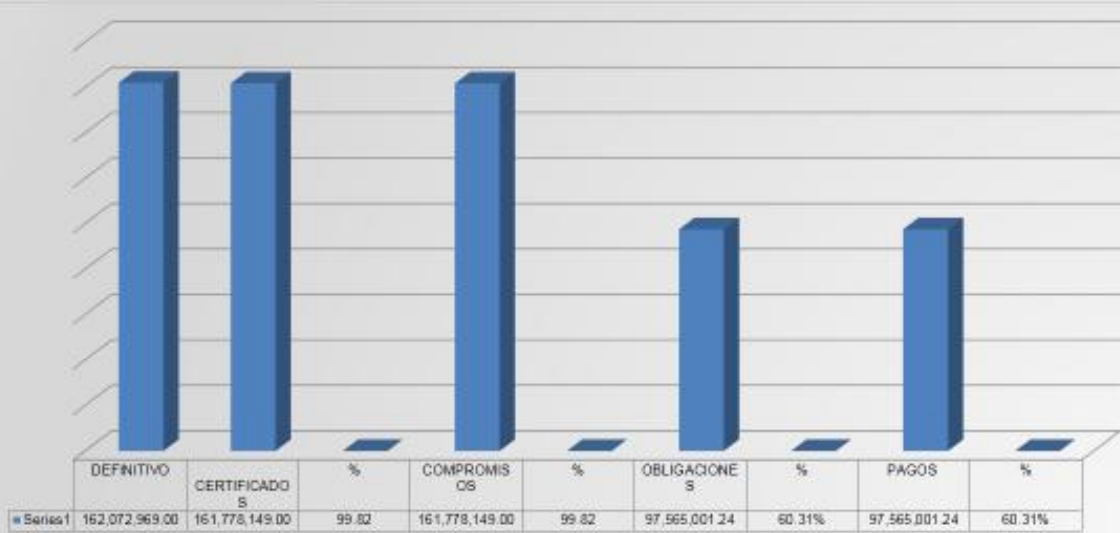
Versión: 04

Fecha: 07/12/2018

Página 10 de 14

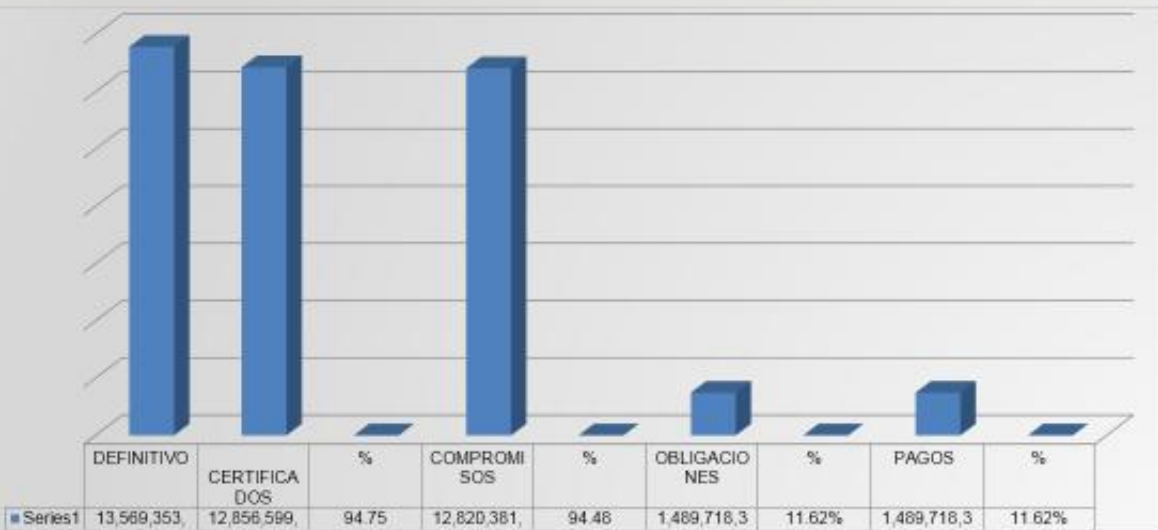
2017000100099 - DESARROLLO EXPERIMENTAL PARA LA COMPETITIVIDAD DEL SECTOR CAFETERO DEL DEPARTAMENTO DEL QUINDÍO

AGRICULTURA, DESARROLLO RURAL Y MEDIO AMBIENTE



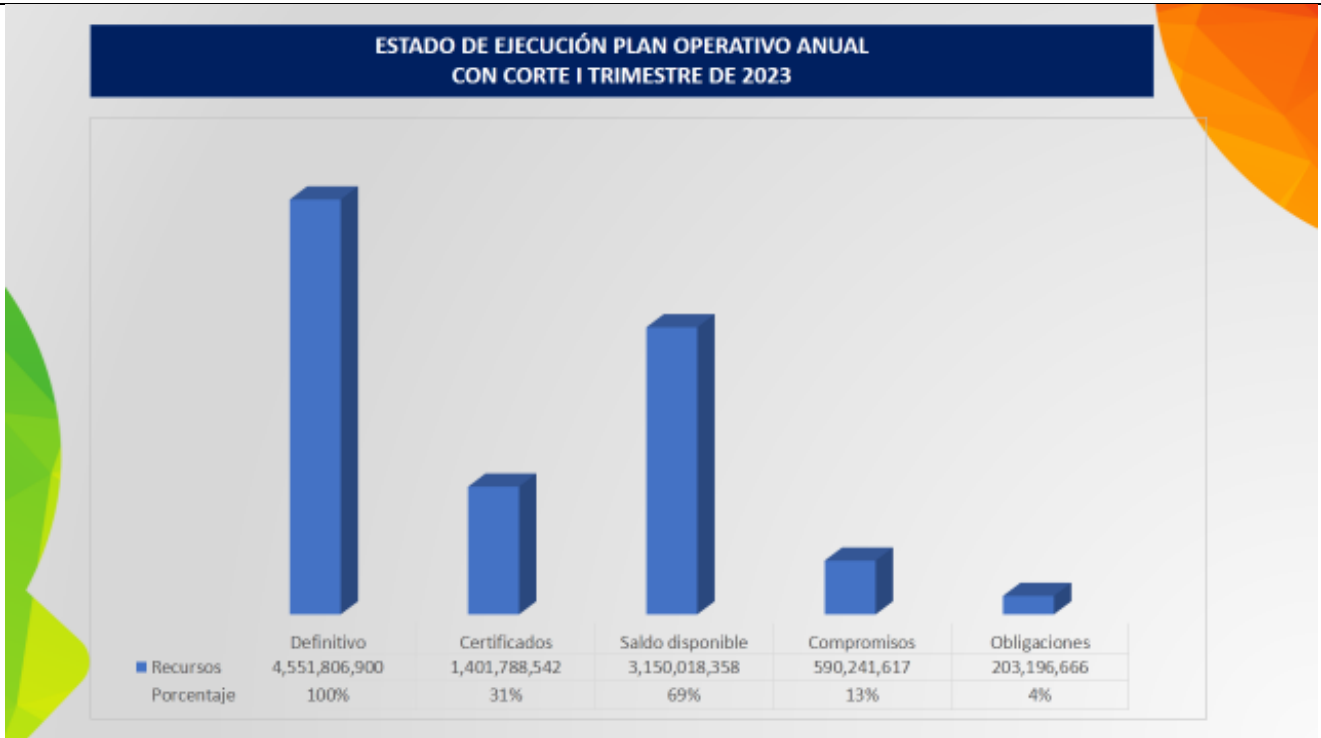
2018000040015 - IMPLEMENTACIÓN DE ACCIONES DE ADAPTACIÓN ETAPA I DEL PLAN DE GESTIÓN INTEGRAL DEL CAMBIO CLIMÁTICO (PIGCC) EN EL DEPARTAMENTO DEL QUINDÍO

AGRICULTURA, DESARROLLO RURAL Y MEDIO AMBIENTE

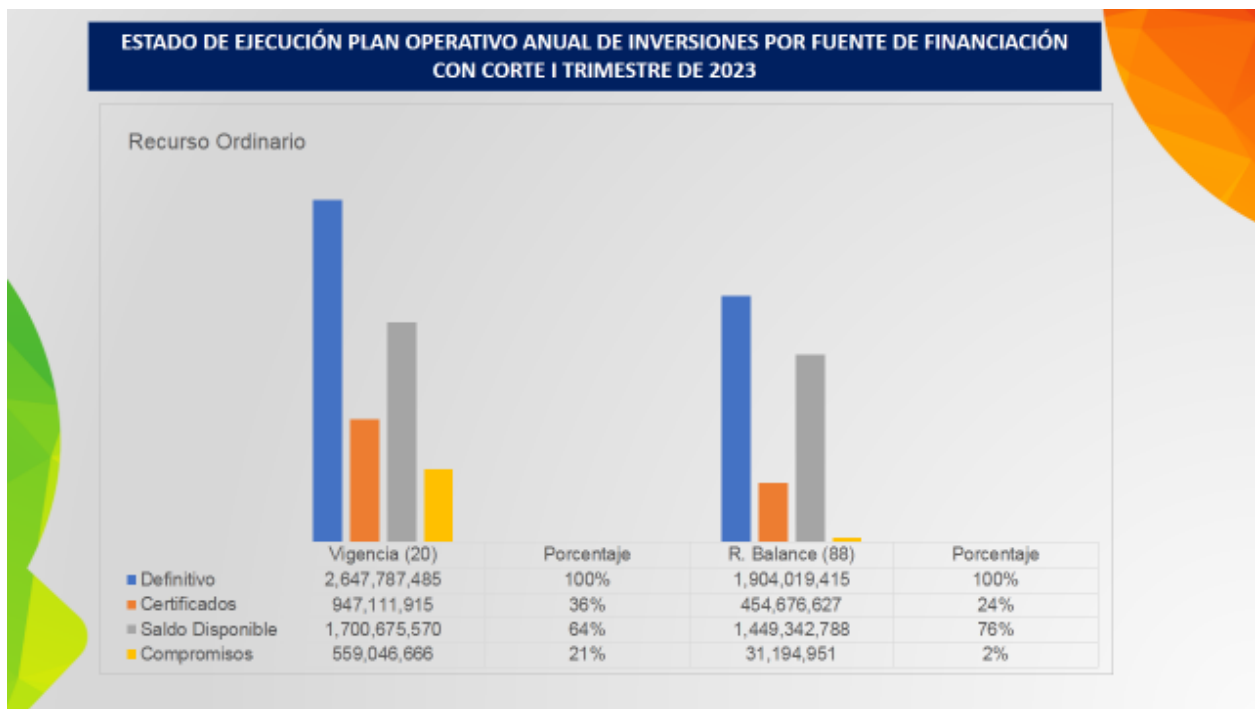


7. Estado de ejecución Plan de Desarrollo (físico y financiero) Secretaría de Agricultura, Desarrollo Rural y Medio Ambiente:


- La secretaría de Agricultura tiene un presupuesto definitivo de \$ 4,551,806,900, tuvo compromisos por \$ 590,241,617 equivalentes al 13% y obligaciones por \$ 203,196,666 equivalentes al 4%.

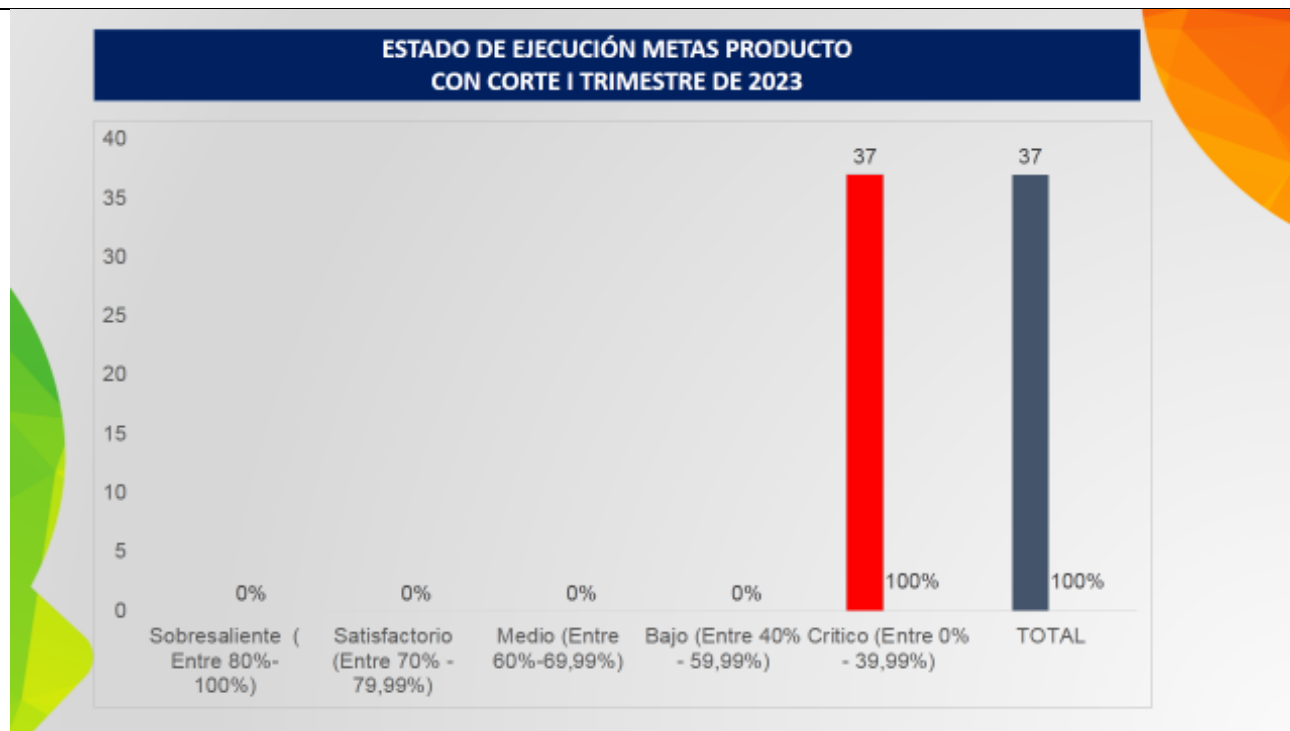


- La secretaría de Agricultura Desarrollo Rural y Medio Ambiente, tiene una sola fuente de financiación y es RECURSO ORDINARIO, a continuación se muestra el estado de la ejecución por esta fuente:



- La secretaría de Agricultura Desarrollo Rural y Medio Ambiente, tiene 37 metas producto a su cargo, las cuales se encuentran todas en semáforo Rojo- Crítico:

	FORMATO	Código: F-CIG-03
	Acta de reunión	Versión: 04 Fecha: 07/12/2018
		Página 12 de 14



CONCLUSIONES DE LA REUNIÓN


8. Conclusiones y varios:


- La Directora técnica a través de presentación en power point expone las principales conclusiones del proceso de seguimiento y evaluación del Plan de Desarrollo “TU Y YO SOMOS QUINDIO” de competencia de la Secretaría de Agricultura.

**CONCLUSIONES SEGUIMIENTO PLAN DE DESARROLLO “TÚ Y YO SOMOS QUINDÍO”
SECRETARÍA DE AGRICULTURA, DESARROLLO RURAL Y MEDIO AMBIENTE CON CORTE AL I
TRIMESTRE DE 2023**

- La Secretaría de Agricultura, Desarrollo Rural y Medio Ambiente, obtuvo compromisos por un valor de \$ 590.241.617 equivalentes al 13% y obligaciones por un valor de \$ 203.196.666 equivalentes al 4%, de un presupuesto definitivo de \$ 4.551.806.900.
- La Secretaría de Agricultura, Desarrollo Rural y Medio Ambientes, cuenta con un estado de ejecución de las metas producto del Plan de Desarrollo: de 37 metas todas se encuentran en semáforo Rojo-crítico.

SEMAFORO CUMPLIMIENTO	No.	%
Sobresaliente (Entre 80%-100%)		0%
Satisfactorio (Entre 70% -79,99%)		0%
Medio (Entre 60%-69,99%)		0%
Bajo (Entre 40% - 59,99%)		0%
Crítico (Entre 0% - 39,99%)	37	100%
TOTAL	37	100%



	FORMATO	Código: F-CIG-03
	Acta de reunión	Versión: 04 Fecha: 07/12/2018
		Página 13 de 14

**CONCLUSIONES SEGUIMIENTO PLAN DE DESARROLLO "TÚ Y YO SOMOS QUINDÍO"
SECRETARÍA DE AGRICULTURA, DESARROLLO RURAL Y MEDIO AMBIENTE CON CORTE AL I TRIMESTRE DE 2023**


La secretaría presenta metas críticas al analizar el acumulado de los cuatro años:

Servicio de apoyo financiero para proyectos productivos (Proyectos productivos cofinanciados)
 Servicio de apoyo en la formulación y estructuración de proyectos (Proyectos estructurados)
 Centros logísticos agropecuarios adecuados (Centros logísticos agropecuarios adecuados)
 Infraestructura de pos cosecha adecuada (Infraestructura de pos cosecha adecuada)
 Infraestructura de pos cosecha adecuada (Trapiches paneleros con servicio de procesamiento de caña.)
 Servicio de vigilancia de la calidad del aire (Campaña de monitoreo de calidad del aire realizadas)
 Servicio de restauración de ecosistemas(Áreas en proceso de restauración)
 Servicio de recuperación de cuerpos de agua lenticos y loticos (Bosque ripario recuperado)
 Obras para estabilización de taludes (Obras para estabilización de taludes realizadas)
 Obras para estabilización de taludes realizadas (Área reforestada)

Se recuerda la importancia de comprometer los recursos del balance, la Secretaria cuenta con recursos ordinarios del balance del orden de \$ 1.872.824.464

- El secretario de Agricultura señala la importancia de contar con el acompañamiento de la Secretaría de Planeación Departamental en reunión que se llevará a cabo con la Universidad del Quindío, para tratar temas específicos a la ejecución del proyecto Implementación de Acciones de Adaptación Etapa I del Plan de Gestión Integral del Cambio Climático (PIGCC) en el Departamento del Quindío, código BPIN 2018000040015, con el fin de subsanar algunas falencias encontradas en la ejecución del contrato, para lograr llevar a cabo su materialización en óptimas condiciones.
- La Directora Técnica hace un llamado a los integrantes el equipo de trabajo de la Secretaría de Agricultura, Desarrollo Rural y Medio Ambiente, para el cumplimiento de las metas críticas del Plan de Desarrollo de competencia de la dependencia, además de recordar la articulación de acciones con los demás actores que intervienen en la ejecución de las mismas.
- La Directora Técnica recuerda los términos establecidos para la realización de los Convenios y Contratos interadministrativos, producto de la aplicabilidad de la Ley de garantías, invitando a las secretarías a agilizar los procesos, con el fin de entregar productos para el cumplimiento de las metas del Plan de Desarrollo.
- La Directora Técnica invita a la secretaría a revisar los proyectos que cuentan con recursos del balance por las diferentes fuentes de financiación, los cuales se constituyen en una prioridad para su ejecución.

N°	EVIDENCIAS Y ANEXOS
1	Presentación en power point
2	Listado de asistencia

	FORMATO	Código: F-CIG-03
	Acta de reunión	Versión: 04 Fecha: 07/12/2018
		Página 14 de 14

TAREAS Y COMPROMISOS	FECHA DE EJECUCIÓN	RESPONSABLE	OBSERVACIONES

FECHA Y LUGAR PRÓXIMA REUNIÓN

NOMBRE RESPONSABLE REUNIÓN	CARGO	FIRMA
Martha Elena Giraldo Ramírez	Directora técnica Planeación	
Adriana Gómez Orrego	Contratista	

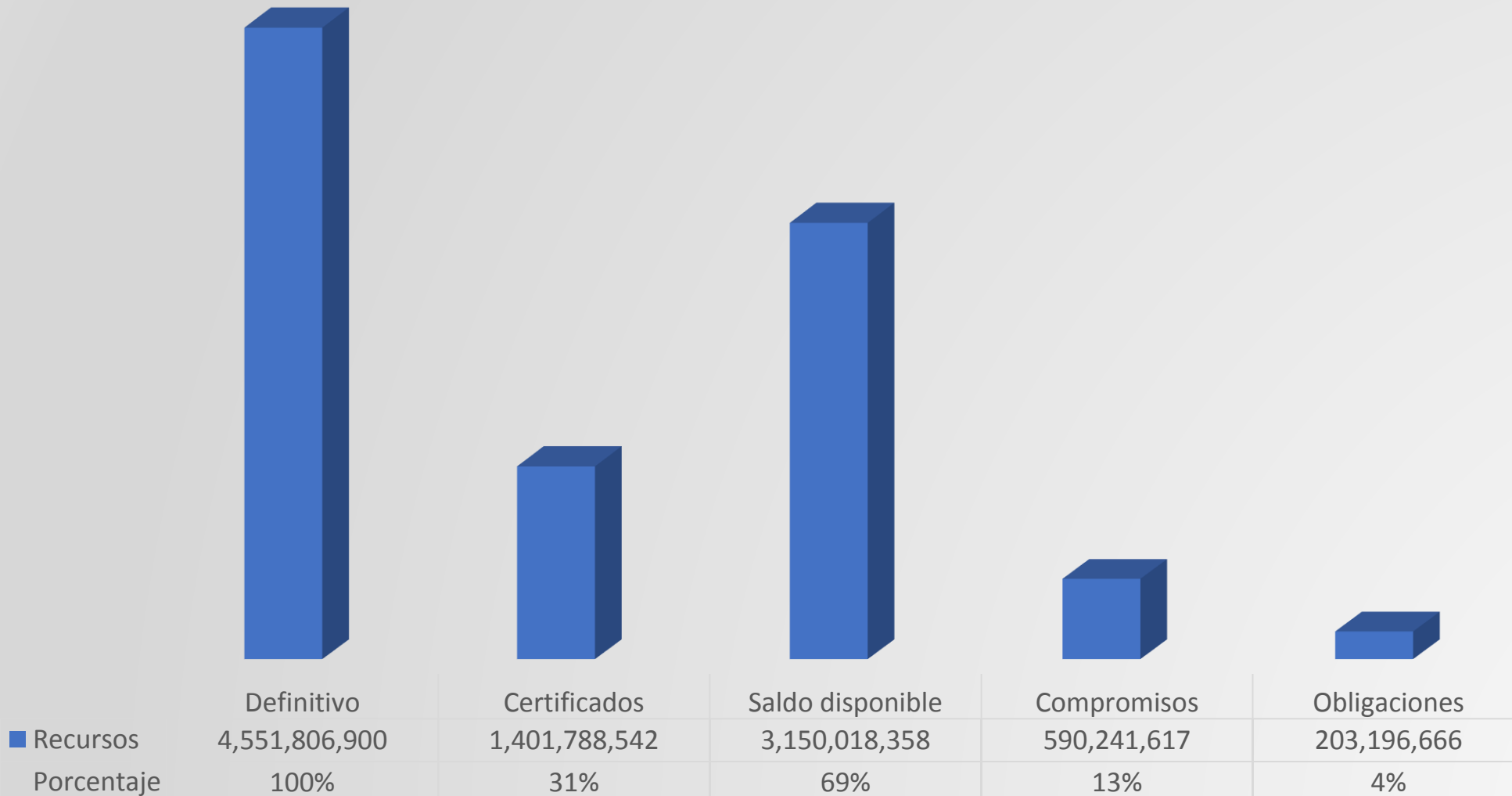
ELABORACIÓN	REVISIÓN	APROBACIÓN
José Duván Lizarazo Cubillos	José Duván Lizarazo Cubillos	José Duván Lizarazo Cubillos
Cargo: Jefe de Oficina OCIG	Cargo: Jefe de Oficina OCIG	Cargo: Jefe de Oficina OCIG

TÚ Y YO

Somos Quindío


**ESTADO DE EJECUCIÓN PLAN DE DESARROLLO
(FÍSICO Y FINANCIERO)
SECRETARÍA DE AGRICULTURA, DESARROLLO
RURAL Y MEDIO AMBIENTE**

ESTADO DE EJECUCIÓN PLAN OPERATIVO ANUAL CON CORTE I TRIMESTRE DE 2023



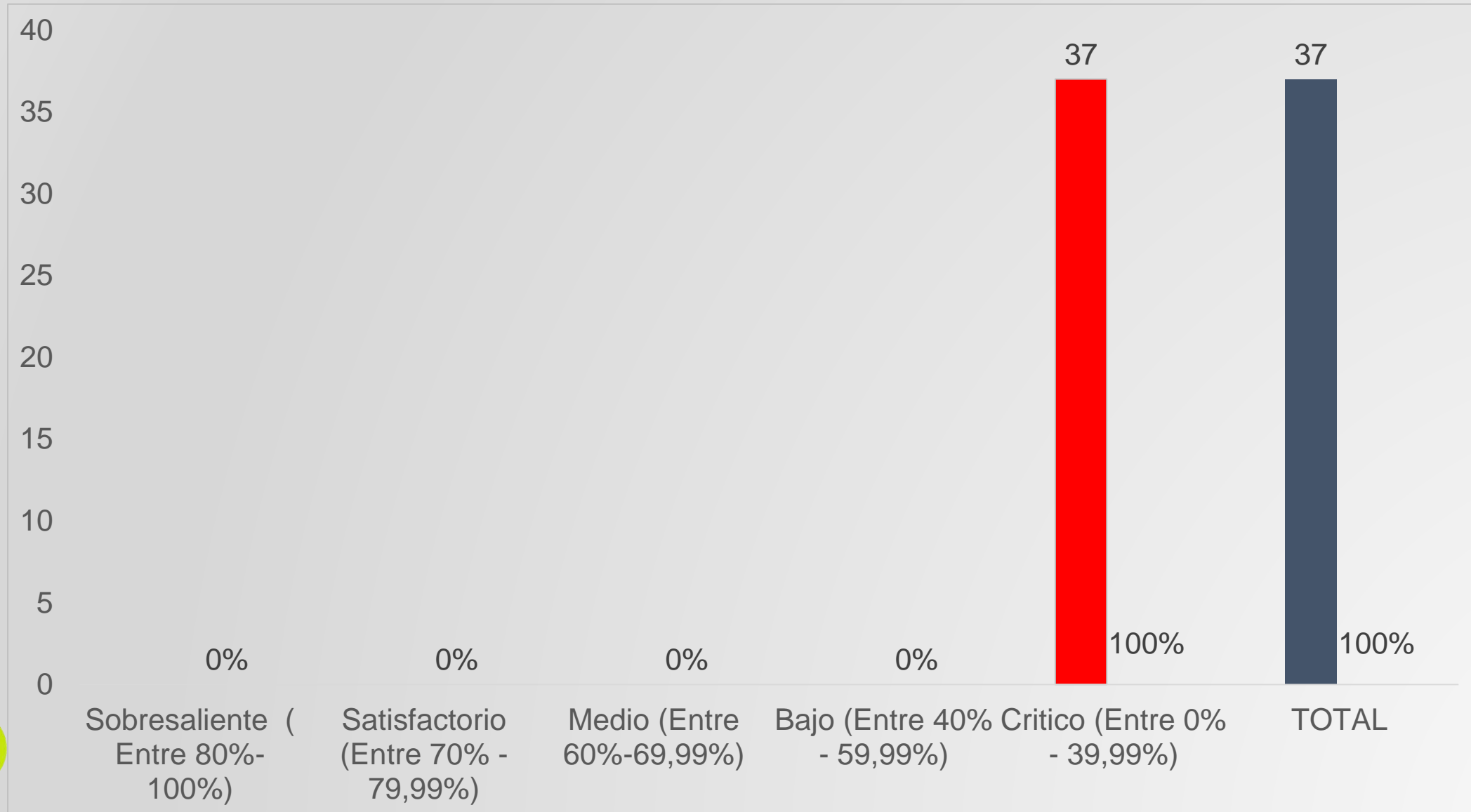
ESTADO DE EJECUCIÓN PLAN OPERATIVO ANUAL DE INVERSIONES POR FUENTE DE FINANCIACIÓN CON CORTE I TRIMESTRE DE 2023

Recurso Ordinario



	Vigencia (20)	Porcentaje	R. Balance (88)	Porcentaje
■ Definitivo	2,647,787,485	100%	1,904,019,415	100%
■ Certificados	947,111,915	36%	454,676,627	24%
■ Saldo Disponible	1,700,675,570	64%	1,449,342,788	76%
■ Compromisos	559,046,666	21%	31,194,951	2%

ESTADO DE EJECUCIÓN METAS PRODUCTO CON CORTE I TRIMESTRE DE 2023



CONCLUSIONES
SECRETARÍA DE AGRICULTURA,
DESARROLLO RURAL Y MEDIO
AMBIENTE

CONCLUSIONES SEGUIMIENTO PLAN DE DESARROLLO “TÚ Y YO SOMOS QUINDÍO” SECRETARÍA DE AGRICULTURA, DESARROLLO RURAL Y MEDIO AMBIENTE CON CORTE AL I TRIMESTRE DE 2023

La Secretaría de Agricultura, Desarrollo Rural y Medio Ambiente, obtuvo compromisos por un valor de \$ 590.241.617 equivalentes al 13% y obligaciones por un valor de \$ 203.196.666 equivalentes al 4%, de un presupuesto definitivo de \$ 4.551.806.900.

La Secretaría de Agricultura, Desarrollo Rural y Medio Ambientes, cuenta con un estado de ejecución de las metas producto del Plan de Desarrollo: de 37 metas todas se encuentran en semáforo Rojo-crítico.

SEMAFORO CUMPLIMIENTO	No.	%
Sobresaliente (Entre 80%-100%)		0%
Satisfactorio (Entre 70% -79,99%)		0%
Medio (Entre 60%-69,99%)		0%
Bajo (Entre 40% - 59,99%)		0%
Critico (Entre 0% - 39,99%)	37	100%
TOTAL	37	100%

CONCLUSIONES SEGUIMIENTO PLAN DE DESARROLLO “TÚ Y YO SOMOS QUINDÍO” SECRETARÍA DE AGRICULTURA, DESARROLLO RURAL Y MEDIO AMBIENTE CON CORTE AL I TRIMESTRE DE 2023

La secretaría presenta metas críticas al analizar el acumulado de los cuatro años:

Servicio de apoyo financiero para proyectos productivos (Proyectos productivos cofinanciados)

Servicio de apoyo en la formulación y estructuración de proyectos (Proyectos estructurados)

Centros logísticos agropecuarios adecuados (Centros logísticos agropecuarios adecuados)

Infraestructura de pos cosecha adecuada (Infraestructura de pos cosecha adecuada)

Infraestructura de pos cosecha adecuada (Trapiches paneleros con servicio de procesamiento de caña.)

Servicio de vigilancia de la calidad del aire (Campaña de monitoreo de calidad del aire realizadas)

Servicio de restauración de ecosistemas(Áreas en proceso de restauración)

Servicio de recuperación de cuerpos de agua lenticos y loticos (Bosque ripario recuperado)

Obras para estabilización de taludes (Obras para estabilización de taludes realizadas)

Obras para estabilización de taludes realizadas (Área reforestada)

Se recuerda la importancia de comprometer los recursos del balance, la Secretaria cuenta con recursos ordinarios del balance del orden de \$ 1.872.824.464



GOBERNACIÓN DEL QUINDÍO

¡GRACIAS!

