	FORMATO	Código: F-CIG-03
	Acta de reunión	Versión: 04 Fecha: 07/12/2018
		Página 1 de 10


<b>GOBERNACIÓN DEL QUINDÍO</b>					
<b>SECRETARÍA DE PLANEACIÓN</b>					
<b>DIRECCIÓN TÉCNICA</b>					
<b>ACTA NÚMERO:</b>					
<b>FECHA:</b>	Mayo 08 de 2023	<b>HORA DE INICIO:</b>	8:00 am	<b>HORA DE FINALIZACIÓN:</b>	8:25 am
<b>LUGAR:</b>	Despacho secretario de Planeación – piso 8				
<b>ANEXA LISTADO DE ASISTENCIA</b>	<b>SI</b>	<b>X</b>	<b>NO</b>		
<b>OBJETIVO DE LA REUNIÓN: Socializar el seguimiento al I trimestre de 2023 del Plan de Desarrollo “Tú y yo somos Quindío”.</b>					

<b>ASISTENTES A LA REUNIÓN</b>			
<b>N°</b>	<b>NOMBRE</b>	<b>CARGO</b>	<b>DEPENDENCIA QUE REPRESENTA</b>
1	Johan Sebastián Cañón Sosa	Secretario	Secretaría Administrativa
2	Valentina Arbeláez Camelo	Directora Talento Humano	Secretaría Administrativa
3	Daniela Jara Morales	Profesional Universitaria	Secretaría Administrativa
4	Erika García Cubillos	Profesional Universitaria	Secretaría Administrativa
5	Sandra M. Guevara	Contratista	Secretaría Administrativa
6	Martha Elena Giraldo Ramírez	Directora Técnica	Secretaría de Planeación
7	Adriana Gómez Orrego	Contratista	Secretaría de Planeación

<b>AGENDA DEL DÍA</b>		
<b>ITEM</b>	<b>TEMA</b>	<b>RESPONSABLE DEL TEMA</b>
1	Seguimiento y evaluación Plan Operativo Anual de Inversiones I trimestre 2023	Martha Elena Giraldo Ramírez
2	Estado de ejecución POAI Plan de Desarrollo “Tú y yo somos Quindío” con corte a I trimestre de 2023	Martha Elena Giraldo Ramírez
3	Estado de ejecución plan operativo anual de inversiones POAI con corte al I trimestre de 2023 por unidades ejecutoras	Martha Elena Giraldo Ramírez
4	Estado de ejecución de los proyectos de inversión por secretarías sectoriales y entes descentralizados plan operativo anual de inversiones I-trimestre vigencia 2023	Martha Elena Giraldo Ramírez
5	Seguimiento y evaluación ejecución metas producto plan de desarrollo “tú y yo somos Quindío” I trimestre del 2023	Martha Elena Giraldo Ramírez
6	Estado de ejecución Plan de Desarrollo (físico y financiero) Secretaría Administrativa	Martha Elena Giraldo Ramírez
7	Conclusiones y varios	Martha Elena Giraldo Ramírez y Personal asistente a la reunión

**DESARROLLO TEMATICO**

La doctora Martha Elena Giraldo Ramírez, Directora Técnica de la secretaría de Planeación, agradece a los asistentes la presencia a la reunión y el aporte de la información brindada por las dependencias a través del enlace asignado, además informa que de manera trimestral en coordinación con las diferentes Secretarías Sectoriales se realiza el Seguimiento y Evaluación al Plan de Desarrollo 2020-2023 “TÚ Y YO SOMOS QUINDÍO”, con el propósito de determinar el estado de avance de las metas

	FORMATO	Código: F-CIG-03
	Acta de reunión	Versión: 04 Fecha: 07/12/2018
		Página 2 de 10

físicas y financieras del Plan de Desarrollo, siendo éste el primer seguimiento del año 2023; recordándoles que nos encontramos en el último año del periodo administrativo, resaltando que el objetivo principal es cumplir todas las metas del Plan, dejándolas en estado sobresaliente, por lo cual se les invita a realizar todas las acciones que se requieran para tal fin.

El Departamento Nacional de Planeación DNP continúa este 2023 con la misma metodología para evaluar el seguimiento al Plan de Desarrollo, por lo tanto la semaforización es igual.

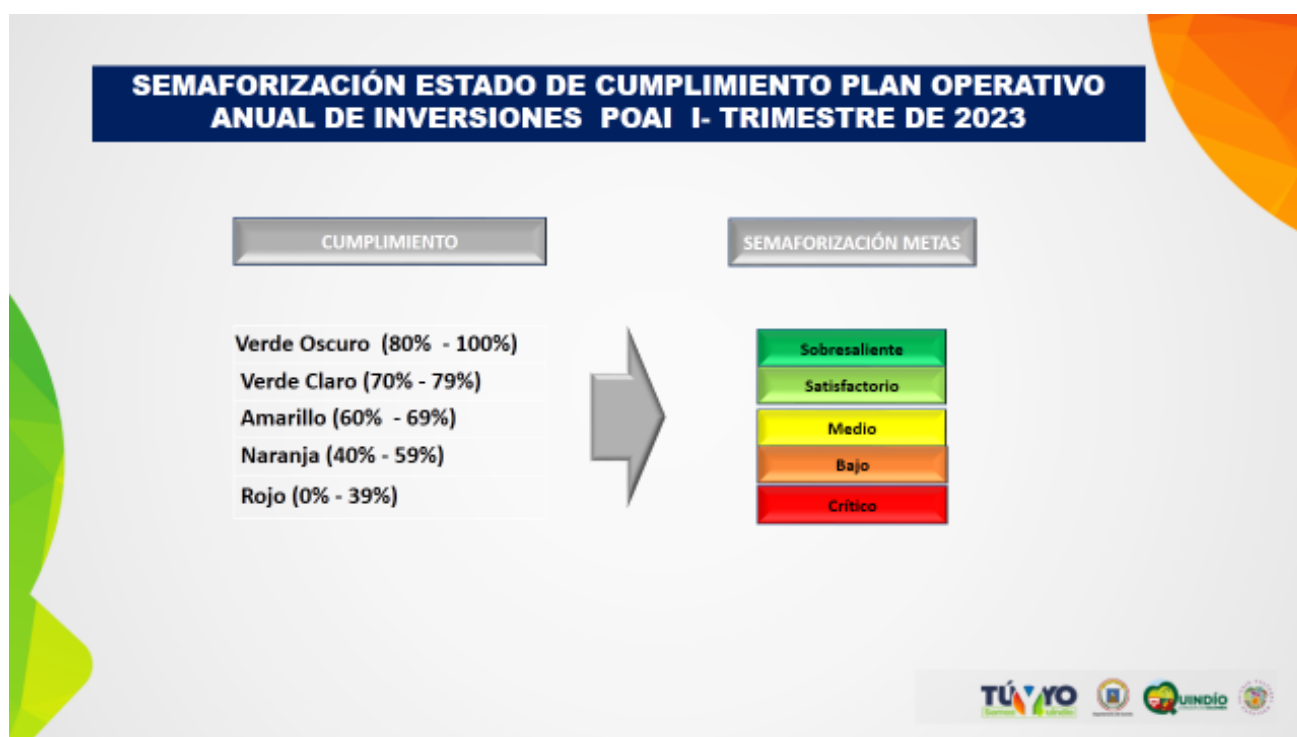
Igualmente hace referencia a la importancia de entregar los proyectos financiados con recursos del Sistema General de Regalías ejecutados y cerrados, a excepción los proyectos que el cronograma inicial sobrepase la vigencia.

Anota además, que el proceso de Empalme demanda tiempo y dedicación, sobretodo en el último trimestre de este año, por lo cual se les hace el llamado a ejecutar las metas pendientes antes de septiembre, para evitar traumatismos en el cierre y entrega de esta vigencia.


A continuación, se inicia la presentación, a través de diapositivas en power point.

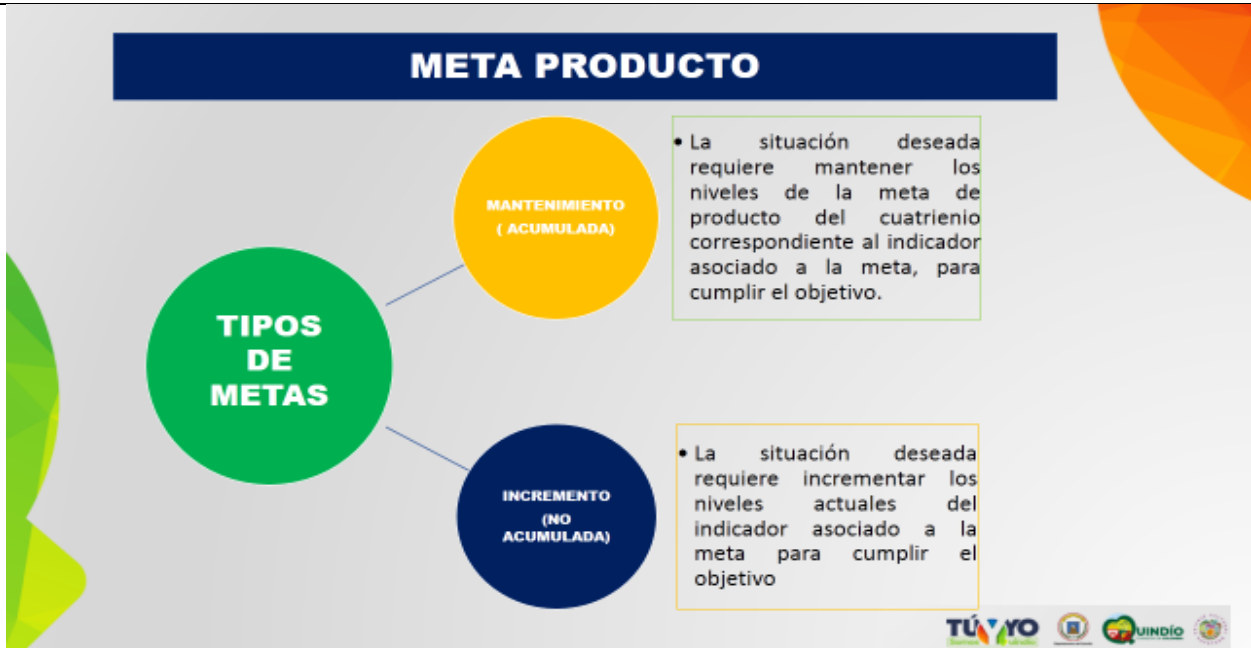
### 1. Seguimiento y evaluación Plan Operativo Anual de Inversiones I trimestre 2023:

- Semaforización de las metas producto y financieras.



- Lineamientos del gobierno nacional en cuanto al cambio en del nombre del tipo de metas producto: **Mantenimiento** ahora denominadas Acumuladas y de **Incremento** denominadas actualmente No Acumuladas.

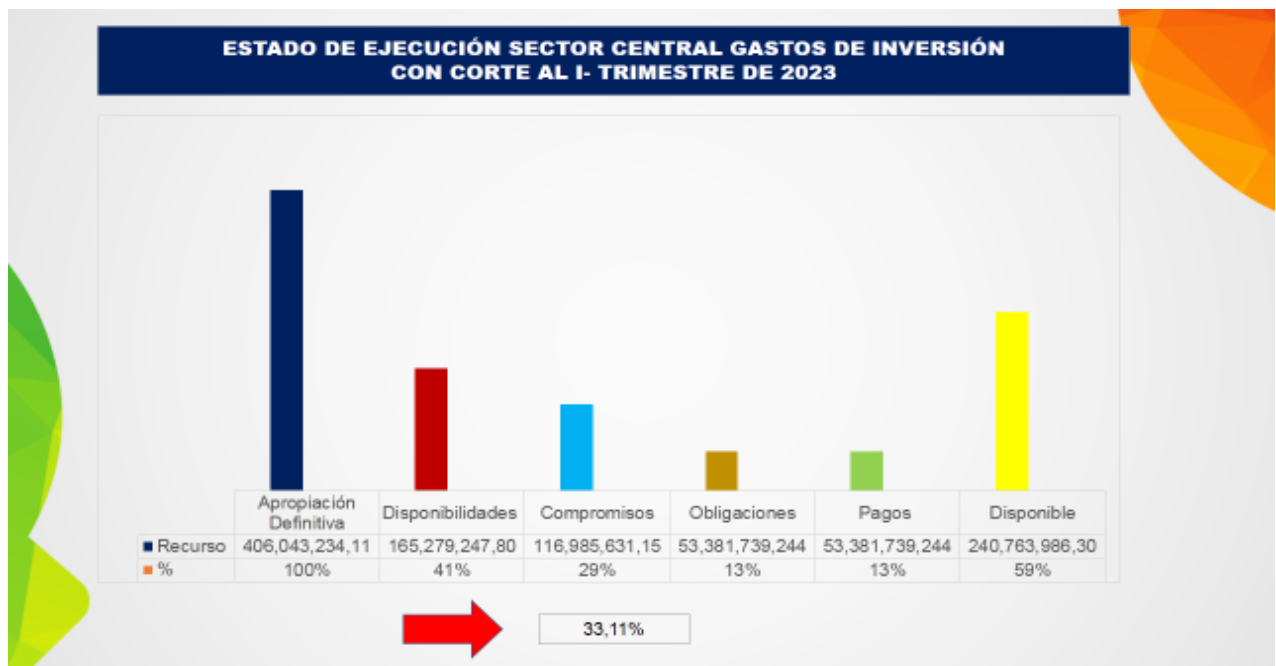
	FORMATO	Código: F-CIG-03
	Acta de reunión	Versión: 04 Fecha: 07/12/2018
		Página 3 de 10



## 2. Estado de ejecución POAI Plan de Desarrollo “Tú y yo somos Quindío” con corte a I trimestre de 2023:

- El departamento cuenta con un presupuesto definitivo de \$ 406.043.234.11 tiene compromisos por \$ 116.985.631.15 que representa un 29% y obligaciones por \$ 53.381.739.244 que representan un 13%.

Al mes de abril los compromisos ascienden al 33.11%



- Ejecución del sector central y los descentralizados tienen un presupuesto definitivo de \$ 419.927.151.314 tiene compromisos por \$ 120.183.438.782 que representa un 29% y obligaciones por \$ 54.042.430.962 que representan un 13%.



FORMATO

Código: F-CIG-03

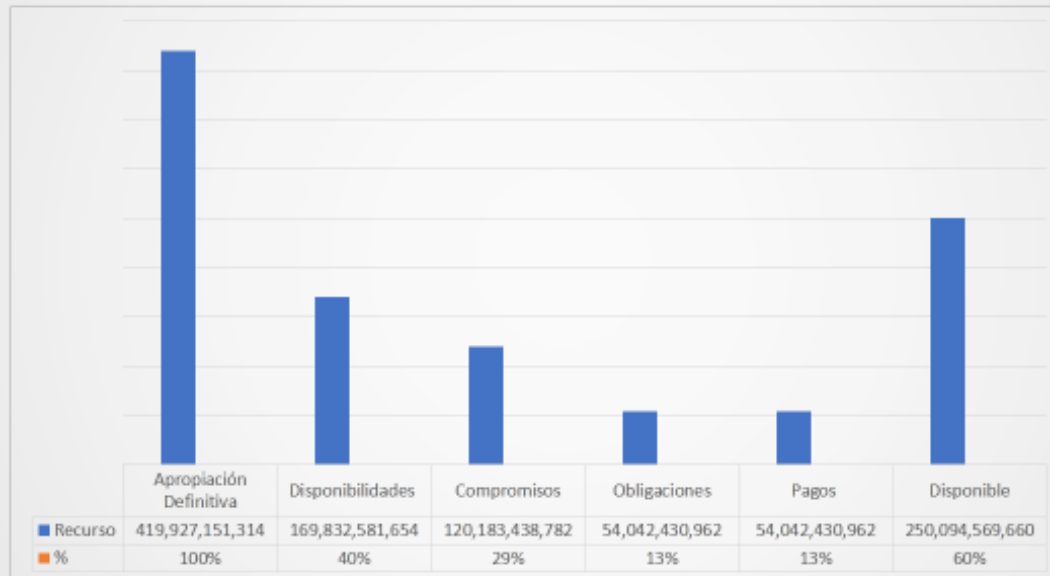
Acta de reunión

Versión: 04

Fecha: 07/12/2018

Página 4 de 10

**ESTADO DE EJECUCIÓN SECTOR CENTRAL Y DESCENTRALIZADO GASTOS DE INVERSIÓN CON CORTE AL I- TRIMESTRE DE 2023**



**3. Estado de ejecución plan operativo anual de inversiones POAI con corte al I trimestre de 2023 por unidades ejecutoras:**

A continuación se muestra la ejecución definitiva de cada una de las secretarías y/o entes descentralizados y la semaforización de acuerdo al porcentaje ejecutado.

- La secretaría Administrativa tiene un presupuesto definitivo de \$ 10.549.509.202, tuvo compromisos por \$ 4.687.830.730 equivalentes al 44% y obligaciones por \$ 209.642.000 equivalentes al 2%.

**ESTADO DE EJECUCIÓN PLAN OPERATIVO ANUAL DE INVERSIONES POAI CON CORTE AL I-TRIMESTRE DE 2023 POR UNIDADES EJECUTORAS**

UNIDAD EJECUTORA	APROPRIACIÓN DEFINITIVA	% AP	DISPONIBILIDADE \$	% CD. DISPON. IAPRO DEF	COMPROMISOS	% RP COMPR OM APRDP DEF	OBLIGACIONES	% OBLIG OBLIG/PPTO	PAGOS	% PAGOS PAGOS/ COMPR	SALDOS DISPONIBLES	% DISP. SALDO IAPRO DEF	% RP ABRIL DE 2023
Administrativa	10,549,509,202	100%	4,770,200,730	45%	4,687,830,730	44%	209,642,000	2%	209,642,000	2%	5,779,308,472	55%	48,31%
Planeación	1,182,099,650	100%	398,660,001	34%	350,060,001	30%	153,550,000	13%	153,550,000	13%	782,439,649	66%	37,82%
Hacienda	3,041,154,599	100%	2,004,890,667	66%	1,634,890,667	54%	446,404,000	15%	446,404,000	15%	1,036,263,932	34%	57,89%
Águas e Infraestructura	91,905,449,878	100%	39,908,226,366	43%	5,560,583,941	6%	258,300,000	0%	258,300,000	0%	51,997,223,512	57%	6,82%
Interior	9,005,666,048	100%	4,495,334,951	50%	1,519,297,794	17%	336,083,935	4%	336,083,935	4%	4,510,331,097	50%	28,28%
Cultura	3,959,930,997	100%	2,548,150,845	64%	581,014,999	15%	216,539,999	5%	216,539,999	5%	1,411,790,141	36%	17,11%
Turismo Industria y Comercio	2,740,910,173	100%	1,737,965,000	63%	981,947,000	36%	356,901,999	13%	356,901,999	13%	1,002,915,173	37%	38,11%
Agricultura, Desarrollo Rural y Medio Ambiente	4,651,806,900	100%	1,401,798,542	31%	590,241,617	13%	203,196,888	4%	203,196,888	4%	3,150,018,358	68%	14,89%
Privada	3,343,243,430	100%	2,408,300,000	72%	1,018,928,000	30%	235,130,000	7%	235,130,000	7%	934,943,430	28%	33,37%
Educación	213,645,814,848	100%	62,876,703,404	29%	58,583,949,470	27%	40,947,479,903	19%	40,947,479,903	19%	150,768,111,444	71%	33,55%
Familia	7,537,461,518	100%	2,320,305,106	31%	1,710,985,106	23%	1,241,735,106	16%	1,241,735,106	16%	5,217,156,412	69%	25,34%
Salud	53,313,292,857	100%	39,599,217,693	74%	39,176,601,827	73%	8,534,465,634	16%	8,534,465,634	16%	13,714,075,164	26%	75,57%
TIC	1,268,894,018,000	100%	908,474,500,000	64%	579,300,000	46%	242,300,000	19%	242,300,000	19%	458,419,518	36%	51,30%
<b>TOTAL SECTOR CENTRAL</b>	<b>406,043,234,113</b>	<b>100%</b>	<b>165,279,247,807</b>	<b>41%</b>	<b>116,985,631,391</b>	<b>29%</b>	<b>53,381,739,244</b>	<b>13%</b>	<b>53,381,739,244</b>	<b>13%</b>	<b>240,763,986,305</b>	<b>59%</b>	<b>33,11%</b>



FORMATO

Código: F-CIG-03

Acta de reunión

Versión: 04

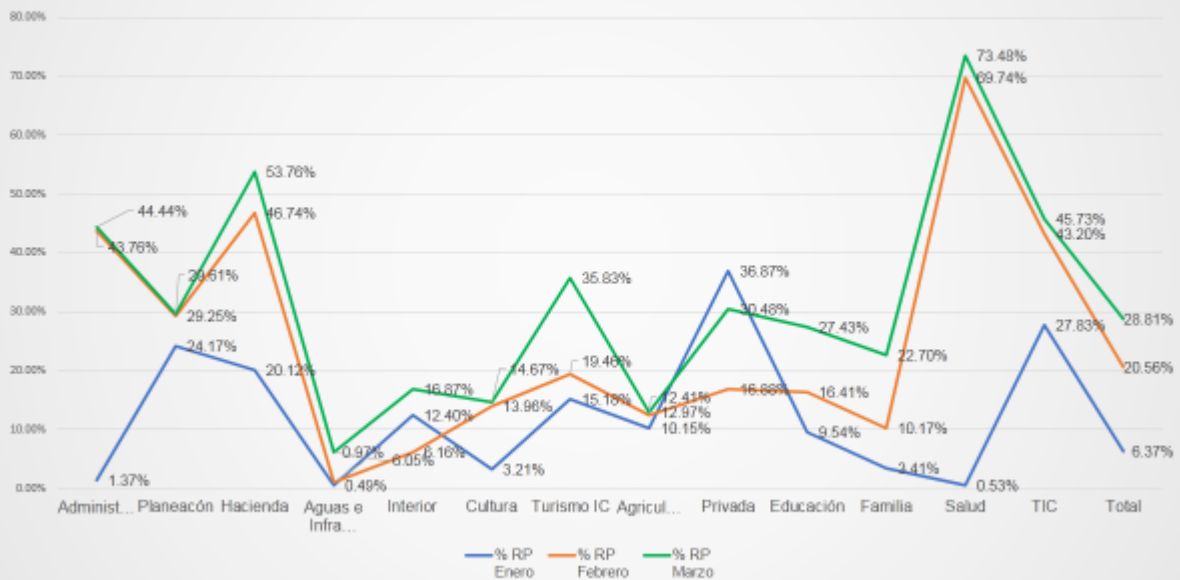
Fecha: 07/12/2018

Página 5 de 10

**ESTADO DE EJECUCIÓN PLAN OPERATIVO ANUAL DE INVERSIONES POAI  
CON CORTE AL I-TRIMESTRE DE 2023 POR UNIDADES EJECUTORAS**


UNIDAD EJECUTORA	APROPRIACIÓN DEFINITIVA	% AP	DISPONIBILIDADES	% CD DISPON (APRO DEF)	COMPROMISOS	% RP COMPROM APROP DEF	OBLIGACIONES	% OBLIG OBLIG/PPTO	PAGOS	% PAGOS PAGOS/ COMPR	SALDOS DISPONIBLES	% DISP. SALDO (APRO DEF)
<b>TOTAL SECTOR CENTRAL</b>	<b>406,043,234,113</b>	<b>100%</b>	<b>165,279,247,807</b>	<b>41%</b>	<b>116,985,631,153</b>	<b>29%</b>	<b>53,381,739,244</b>	<b>13%</b>	<b>53,381,739,244</b>	<b>13%</b>	<b>240,763,986,306</b>	<b>69%</b>
Indeportes	9,310,061,302	100%	3,713,504,846	40%	2,357,978,628	25%	436,643,218	5%	436,643,218	5%	5,596,556,455	60%
Proyecta	4,454,923,248	100%	778,829,000	17%	778,829,000	17%	198,298,500	4%	198,298,500	4%	3,676,094,248	83%
Instituto Departamental de Tránsito	118,932,650	100%	61,000,000	51%	61,000,000	51%	25,750,000	22%	25,750,000.00	22%	57,932,650	49%
<b>TOTAL DESCENTRALIZADOS</b>	<b>13,883,917,200</b>	<b>100%</b>	<b>4,553,333,846</b>	<b>33%</b>	<b>3,197,807,628</b>	<b>23%</b>	<b>660,691,718</b>	<b>5%</b>	<b>660,691,718</b>	<b>5%</b>	<b>9,330,583,353</b>	<b>67%</b>
<b>TOTAL DEPARTAMENTO</b>	<b>419,927,151,314</b>	<b>100%</b>	<b>169,832,581,654</b>	<b>40%</b>	<b>120,183,438,781</b>	<b>29%</b>	<b>54,042,430,962</b>	<b>13%</b>	<b>4,042,430,962</b>	<b>13%</b>	<b>250,094,569,659</b>	<b>60%</b>

**COMPORTAMIENTO COMPROMISOS DE ENERO A MARZO DE 2023  
SECRETARÍAS SECTORIALES**



**4. Estado de ejecución de los proyectos de inversión por secretarías sectoriales y entes descentralizados plan operativo anual de inversiones I-trimestre vigencia 2023:**

A continuación se muestra el estado de los proyectos de la secretaría de Administrativa para esta vigencia

	FORMATO	Código: F-CIG-03
	Acta de reunión	Versión: 04 Fecha: 07/12/2018
		Página 6 de 10

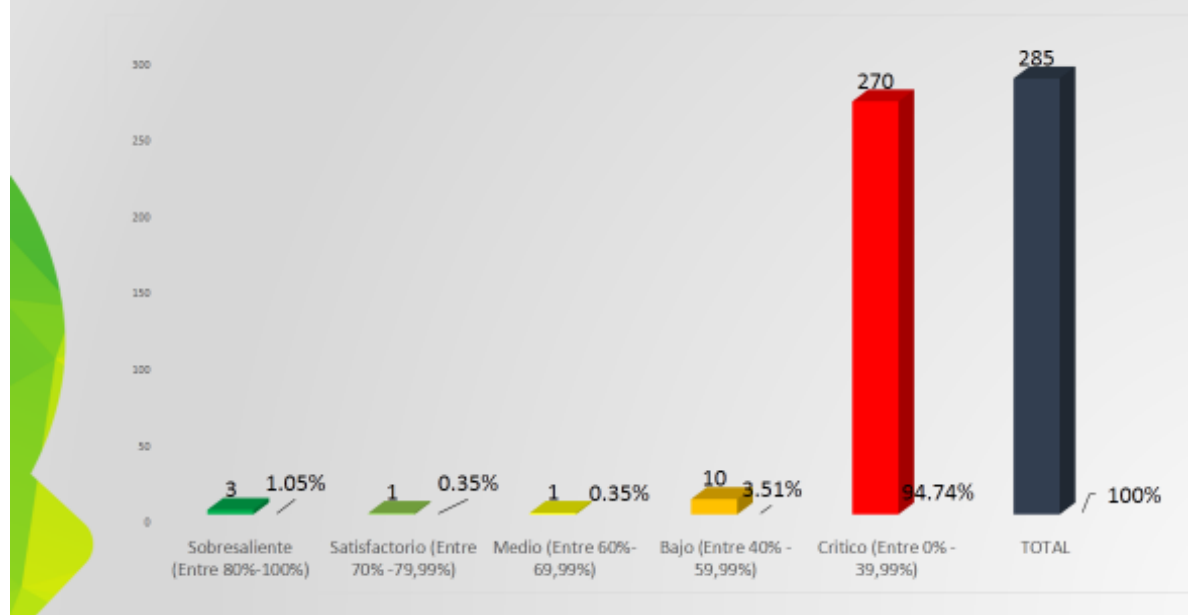
**ESTADO DE EJECUCIÓN DE LOS PROYECTOS DE INVERSIÓN POR SECRETARÍAS SECTORIALES Y ENTES DESCENTRALIZADOS PLAN OPERATIVO ANUAL DE INVERSIONES I-TRIMESTRE VIGENCIA 2023**


Número	CÓDIGO BPIN	NOMBRE DEL PROYECTO	PRESUPUESTO	COMPROMISOS	% COMPROMISOS	OBLIGACIONES	% OBLIGACIONES
<b>304 SECRETARÍA ADMINISTRATIVA</b>			10,549,509,202.00	4,687,830,730.00	44.44%	209,642,000.00	1.99%
<b>4</b>	<b>Liderazgo, Gobernabilidad y Transparencia</b>		10,549,509,202.00	4,687,830,730.00	44.44%	209,642,000.00	1.99%
1	2020003630006	Implementación del Modelo Integrado de Planeación y de Gestión MIPG de la Administración Departamental del Quindío (Dimensiones de Talento humano, Información y Comunicación y Gestión del Conocimiento).	666,247,000.00	347,101,000.00	52.10%	111,685,000.00	16.76%
2	2020003630007	Actualización, depuración, seguimiento y evaluación del Pasivo Pensional de la Administración Departamental del Quindío	399,814,202.00	216,948,000.00	54.26%	72,041,000.00	18.02%
3	2020003630005	Implementación del Sistema Departamental de Servicio a la Ciudadanía SDiSC en la Administración Departamental.	83,448,000.00	46,524,000.00	55.75%	25,916,000.00	31.06%
4	2022003630011	Fortalecimiento del sistema de gestión documental mediante la modernización localiva y tecnológica para garantizar el acceso a la información oportuna y eficiente en el departamento del Quindío	8,400,000,000.00	4,077,257,730.00	43.38%	-	0.00%

**5. Seguimiento y evaluación ejecución metas producto plan de desarrollo “tú y yo somos Quindío” I trimestre del 2023:**

- El total de las metas producto de la Administración Departamental es de 285 de las cuales 270 quedaron en semáforo rojo-crítico, 10 en semáforo Naranja- Bajo, 1 en semáforo Amarillo-Medio, 1 en Verde Claro- Satisfactorio y 2 en Verde Oscuro- Sobresaliente.

**ESTADO DE CUMPLIMIENTO METAS FÍSICAS PLAN DE DESARROLLO “TÚ Y YO SOMOS QUINDÍO” CON CORTE AL I TRIMESTRE DE 2023**



	FORMATO	Código: F-CIG-03
	Acta de reunión	Versión: 04 Fecha: 07/12/2018
		Página 7 de 10

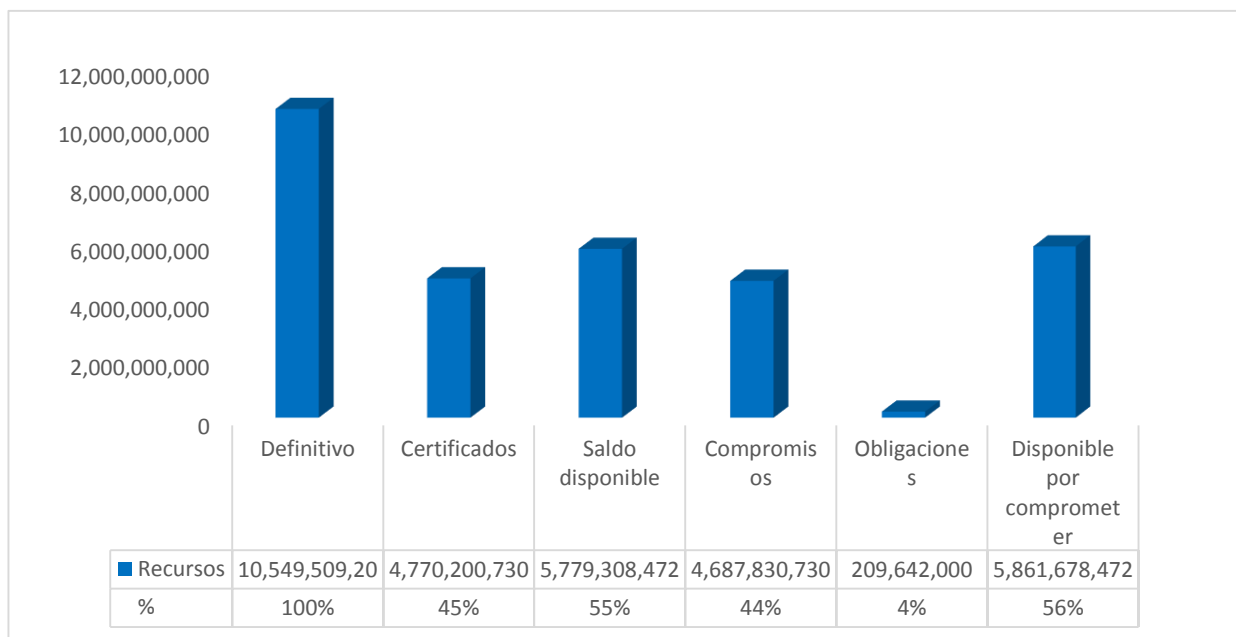
A continuación se muestra el panorama general en cuanto a semaforización en el cumplimiento de metas de cada una de las dependencias.


ESTADO DE CUMPLIMIENTO METAS FÍSICAS PLAN DE DESARROLLO "TÚ Y YO SOMOS QUINDÍO" CON CORTE AL I TRIMESTRE DE 2023													
No	SECRETARIAS	METAS PRODUCTO PROGRAMADA	% DE METAS	SEMAFORO									
				VERDE OSCURO 80% Y 100%	%	VERDE CLARO 70% Y 75%	%	AMARILLO A 60% Y 65%	%	NARANJA 40% Y 55%	%	ROJO 0% Y 35%	%
1	Administrativa	3	1.05%		0%		0%		0%		0%	3	100%
2	Planeación	12	4.21%		0%		0%		0%		0%	12	100%
3	Hacienda	2	0.70%		0%		0%		0%		0%	2	100%
4	Aguas e Infraestructura	23	8.07%	1	4%		0%		0%		0%	22	96%
5	Interior	21	7.37%		0%		0%		0%	3	14%	18	86%
6	Cultura	10	3.51%		0%		0%		0%	2	20%	8	80%
7	Turismo, Industria y Comercio	10	3.51%		0%		0%		0%	1	10%	9	90%
8	Agricultura Desarrollo Rural y Medio Ambiente	37	12.98%		0%		0%		0%		0%	37	100%
9	Privada	3	1.05%		0%		0%		0%		0%	3	100%
10	Educación	36	12.63%	1	3%		0%		0%	2	6%	33	92%
11	Familia	31	10.86%		0%		0%	1	3%		0%	30	97%
13	Salud	52	18.25%		0%	1	2%		0%		0%	51	98%
14	Tecnología de la Información y las Comunicaciones	23	8.07%	1	4%		0%		0%		0%	22	96%
15	Indeportes	6	2.11%		0%		0%		0%		0%	6	100%
16	Proyecta Empresa para el Desarrollo Territorial	12	4.21%		0%		0%		0%		0%	12	100%
17	Instituto Tránsito Departamental	4	1.40%		0%		0%		0%	2	50%	2	50%
	<b>Total Metas Programadas 2022</b>	<b>285</b>	<b>100%</b>	<b>3</b>		<b>1</b>		<b>1</b>		<b>10</b>		<b>270</b>	

- La secretaría Administrativa tiene 3 metas, y todas se encuentran en semáforo Rojo- Crítico.

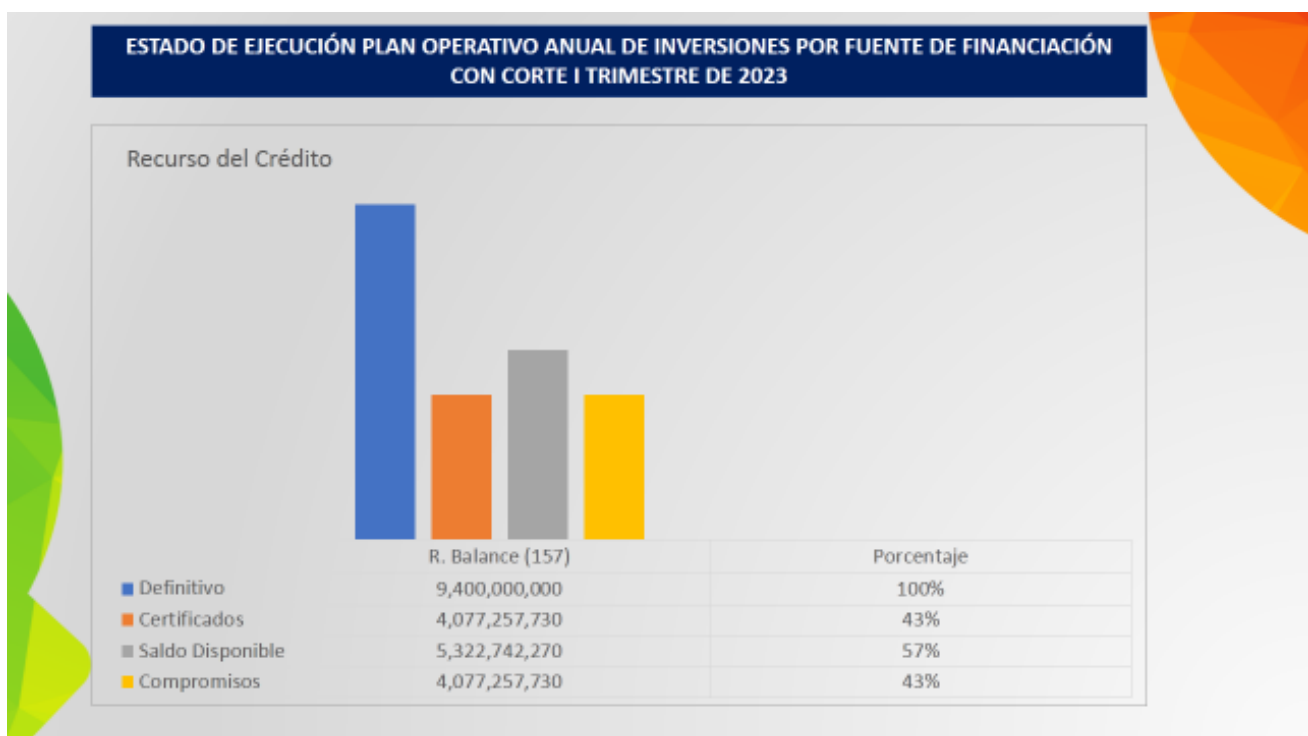
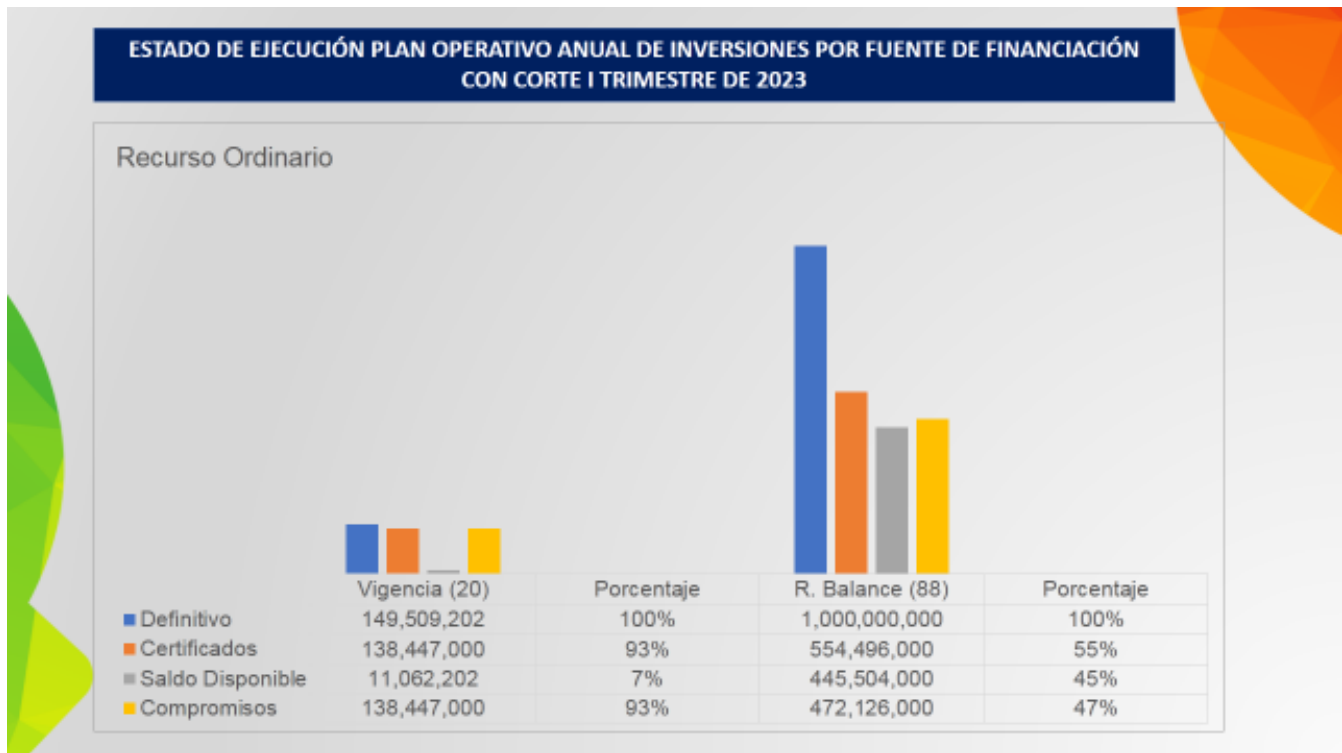
#### 6. Estado de ejecución Plan de Desarrollo (físico y financiero) Secretaría Administrativa:

- La secretaría Administrativa tiene un presupuesto definitivo de \$ 10.549.509.202, tuvo compromisos por \$ 4.687.830.730 equivalentes al 44% y obligaciones por \$ 209.642.000 equivalentes al 4%.




	FORMATO	Código: F-CIG-03
	Acta de reunión	Versión: 04 Fecha: 07/12/2018
		Página 8 de 10

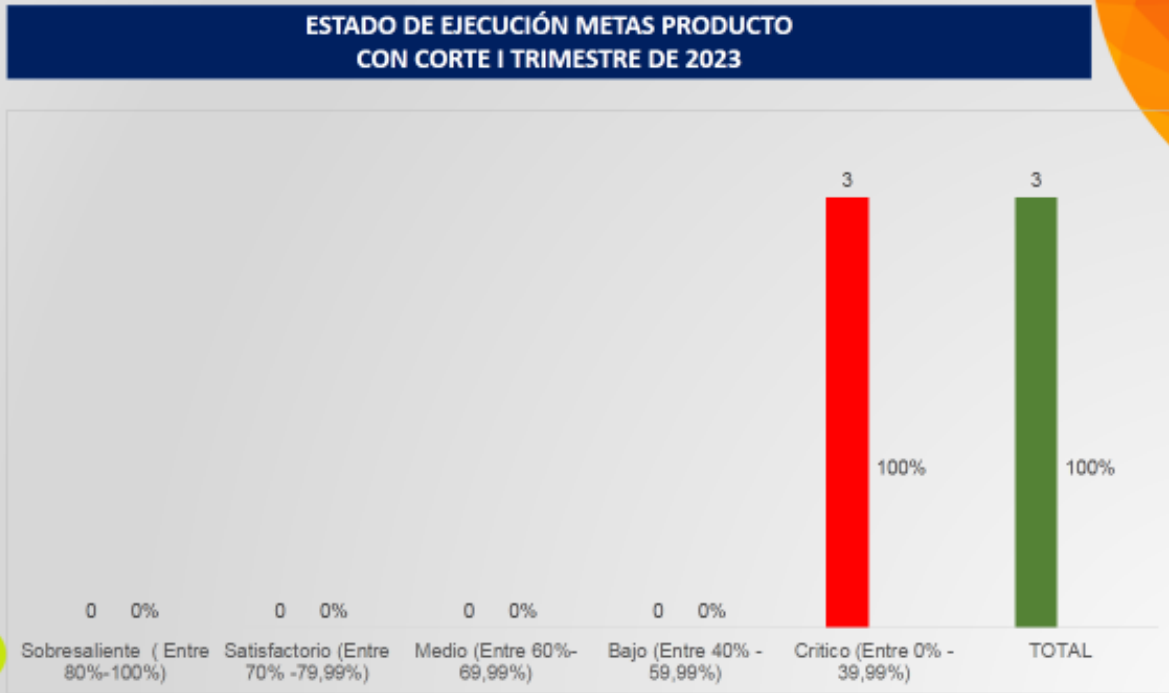
- La secretaría de Administrativa, tiene dos fuentes de financiación ( Recurso Ordinario y Recursos del Crédito), a continuación se muestra el estado de la ejecución por estas fuentes:



- La secretaría Administrativa, tiene 3 metas producto a su cargo, las cuales se encuentran todas en semáforo Rojo- Crítico:



	FORMATO	Código: F-CIG-03
	Acta de reunión	Versión: 04 Fecha: 07/12/2018
		Página 9 de 10



## CONCLUSIONES DE LA REUNIÓN


### 7. Conclusiones y varios:


- La Directora técnica a través de presentación en power point expone las principales conclusiones del proceso de seguimiento y evaluación del Plan de Desarrollo “TU Y YO SOMOS QUINDÍO” de competencia de la Secretaría Administrativa.

**CONCLUSIONES SEGUIMIENTO PLAN DE DESARROLLO “TÚ Y YO SOMOS QUINDÍO” SECRETARÍA ADMINISTRATIVA CON CORTE AL I TRIMESTRE DE 2023**

- La Secretaría Administrativa, obtuvo compromisos por \$ 4.687.830.730 equivalentes al 44% y obligaciones por \$ 209.642.000 equivalentes al 2% de un presupuesto definitivo del orden de \$ 10.549.509.202 que se encuentra bajo su responsabilidad con corte al I Trimestre de 2023.
- La Secretaría Administrativa, cuenta con un estado de ejecución de las metas producto del Plan de Desarrollo: tres (3) metas se ubican en semáforo rojo-crítico

SEMAFORO CUMPLIMIENTO	No.	%
Critico (Entre 0% -39,99%)	3	100%
TOTAL	3	100%


TÚ Y YO 

	FORMATO	Código: F-CIG-03
	Acta de reunión	Versión: 04 Fecha: 07/12/2018
		Página 10 de 10

**CONCLUSIONES SEGUIMIENTO PLAN DE DESARROLLO "TÚ Y YO SOMOS QUINDÍO"**  
**SECRETARÍA ADMINISTRATIVA CON CORTE AL I TRIMESTRE DE 2023**

- Del total de los recursos del crédito de responsabilidad de la Secretaría Administrativa del orden de \$ 9.400.000.000 , se encuentran comprometidos el 43%, equivalente a \$ 4.077.257.730. Se hace un llamado a la dependencia de iniciar el proceso de ejecución de los recursos pendientes de compromiso.
- Se recuerda la importancia de comprometer los recursos del balance, del total de recursos bajo la responsabilidad de la Secretaría \$ 1.000.000.000 se encuentran comprometidos el 47%.

- La Directora Técnica recuerda los términos establecidos para la realización de los Convenios y Contratos interadministrativos, producto de la aplicabilidad de la Ley de garantías, invitando a las secretarías a agilizar los procesos, con el fin de entregar productos para el cumplimiento de las metas del Plan de Desarrollo.
- La Directora Técnica invita a la secretaría a revisar los proyectos que cuentan con recursos del balance por las diferentes fuentes de financiación, los cuales se constituyen en una prioridad para su ejecución.



N°	EVIDENCIAS Y ANEXOS
1	Presentación en power point
2	Listado de asistencia

TAREAS Y COMPROMISOS	FECHA DE EJECUCIÓN	RESPONSABLE	OBSERVACIONES
<b>FECHA Y LUGAR PRÓXIMA REUNIÓN</b>			
NOMBRE RESPONSABLE REUNIÓN	CARGO	FIRMA	
Martha Elena Giraldo Ramírez	Directora técnica Planeación		
Adriana Gómez Orrego	Contratista		

ELABORACIÓN	REVISIÓN	APROBACIÓN
José Duván Lizarazo Cubillos	José Duván Lizarazo Cubillos	José Duván Lizarazo Cubillos
Cargo: Jefe de Oficina OCIG	Cargo: Jefe de Oficina OCIG	Cargo: Jefe de Oficina OCIG

# TÚ Y YO

Somos Quindío

# **ESTADO DE EJECUCIÓN PLAN DE DESARROLLO ( FÍSICO Y FINANCIERO ) SECRETARÍA ADMINISTRATIVA**

# ESTADO DE EJECUCIÓN PLAN OPERATIVO ANUAL DE INVERSIONES POR FUENTE DE FINANCIACIÓN CON CORTE I TRIMESTRE DE 2023

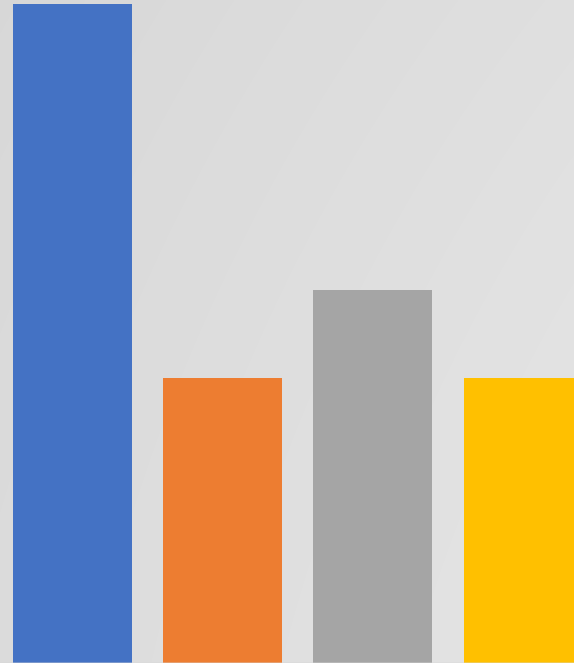
## Recurso Ordinario



	Vigencia (20)	Porcentaje	R. Balance (88)	Porcentaje
■ Definitivo	149,509,202	100%	1,000,000,000	100%
■ Certificados	138,447,000	93%	554,496,000	55%
■ Saldo Disponible	11,062,202	7%	445,504,000	45%
■ Compromisos	138,447,000	93%	472,126,000	47%

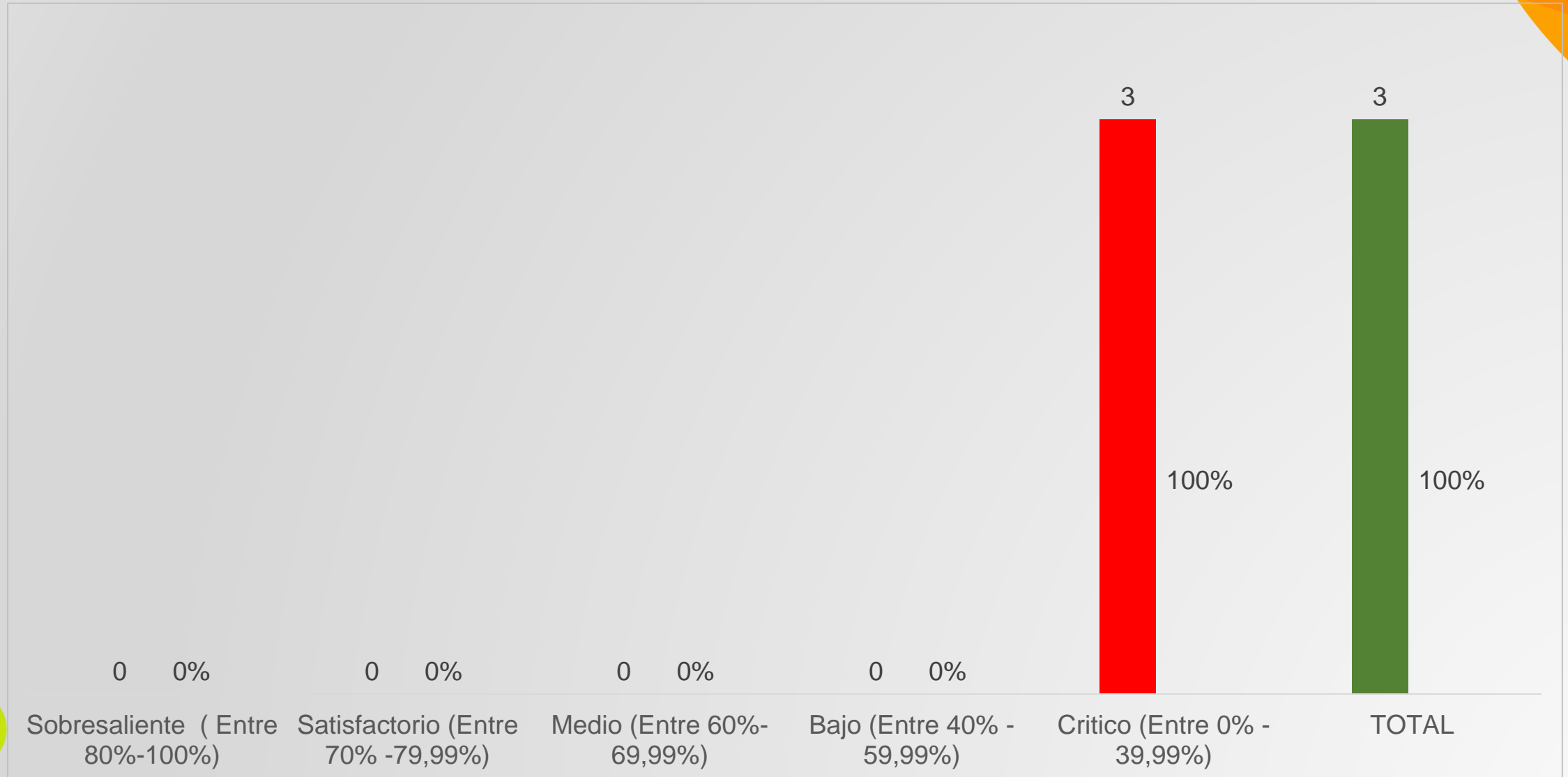
# ESTADO DE EJECUCIÓN PLAN OPERATIVO ANUAL DE INVERSIONES POR FUENTE DE FINANCIACIÓN CON CORTE I TRIMESTRE DE 2023

## Recurso del Crédito



	R. Balance (157)	Porcentaje
■ Definitivo	9,400,000,000	100%
■ Certificados	4,077,257,730	43%
■ Saldo Disponible	5,322,742,270	57%
■ Compromisos	4,077,257,730	43%

## ESTADO DE EJECUCIÓN METAS PRODUCTO CON CORTE I TRIMESTRE DE 2023



# CONCLUSIONES

## SECRETARÍA ADMINISTRATIVA



## CONCLUSIONES SEGUIMIENTO PLAN DE DESARROLLO “TÚ Y YO SOMOS QUINDÍO” SECRETARÍA ADMINISTRATIVA CON CORTE AL I TRIMESTRE DE 2023

La Secretaría Administrativa, obtuvo compromisos por \$ 4.687.830.730 equivalentes al 44% y obligaciones por \$ 209.642.000 equivalentes al 2% de un presupuesto definitivo del orden de \$ 10.549.509.202 que se encuentra bajo su responsabilidad con corte al I Trimestre de 2023.

La Secretaría Administrativa, cuenta con un estado de ejecución de las metas producto del Plan de Desarrollo: tres (3) metas se ubican en semáforo rojo-crítico

SEMAFORO CUMPLIMIENTO	No.	%
Critico (Entre 0% - 39,99%)	3	100%
<b>TOTAL</b>	<b>3</b>	<b>100%</b>

## CONCLUSIONES SEGUIMIENTO PLAN DE DESARROLLO “TÚ Y YO SOMOS QUINDÍO” SECRETARÍA ADMINISTRATIVA CON CORTE AL I TRIMESTRE DE 2023

Del total de los recursos del crédito de responsabilidad de la Secretaría Administrativa del orden de \$ 9.400.000.000 , se encuentran comprometidos el 43%, equivalente a \$ 4.077.257.730. Se hace un llamado a la dependencia de iniciar el proceso de ejecución de los recursos pendientes de compromiso.

Se recuerda la importancia de comprometer los recursos del balance, del total de recursos bajo la responsabilidad de la Secretaría \$ 1.000.000.000 se encuentran comprometidos el 47%.



*GOBERNACIÓN DEL QUINDÍO*

***¡GRACIAS!***

