
	FORMATO	Código: F-CIG-03
	Acta de reunión	Versión: 04 Fecha: 07/12/2018
		Página 1 de 13

GOBERNACIÓN DEL QUINDÍO					
SECRETARÍA DE PLANEACIÓN					
DIRECCIÓN TÉCNICA					
ACTA NÚMERO:					
FECHA:	Agosto 09 de 2023	HORA DE INICIO:	9:20 am pm	HORA DE FINALIZACIÓN:	10:10 am
LUGAR:	Despacho secretario de Planeación – piso 8				
ANEXA LISTADO DE ASISTENCIA		SI	X	NO	
OBJETIVO DE LA REUNIÓN: Socializar el seguimiento al II trimestre de 2023 del Plan de Desarrollo “Tú y yo somos Quindío”					

ASISTENTES A LA REUNIÓN			
N°	NOMBRE	CARGO	DEPENDENCIA QUE REPRESENTA
1	Rogelio Agudelo S.	Director	Secretaría TIC
2	Carlos A. Caicedo	Director TIC	Secretaría TIC
3	César Augusto Jaramillo	Profesional Universitario	Secretaría TIC
4	Carlos E. Tufino	Contratista	Secretaría TIC
5	Martha Elena Giraldo Ramírez	Directora técnica	Secretaría de Planeación
6	Mónica García Daza	Contratista	Secretaría de Planeación
7	Adriana Gómez Orrego	Contratista	Secretaría de Planeación

AGENDA DEL DÍA		
ITEM	TEMA	RESPONSABLE DEL TEMA
1	Generalidades seguimiento y evaluación Plan Operativo Anual de Inversiones POAI- II trimestre 2023.	Martha Elena Giraldo Ramírez
2	Estado de ejecución POAI Plan de Desarrollo “Tú y yo somos Quindío” con corte a II trimestre de 2023.	Martha Elena Giraldo Ramírez
3	Seguimiento y evaluación ejecución metas producto plan de desarrollo “Tú y yo somos Quindío” II-trimestre del 2023.	Martha Elena Giraldo Ramírez
4	Estado de ejecución Plan de Desarrollo (físico y financiero) Secretaría TIC	Martha Elena Giraldo Ramírez
5	Estado de ejecución metas producto Secretaría TIC II-trimestre de 2023	Martha Elena Giraldo Ramírez
6	Estado de ejecución proyectos Secretaría TIC II trimestre de 2023	Martha Elena Giraldo Ramírez
7	Conclusiones y varios	Martha Elena Giraldo Ramírez y Personal asistente a la reunión

DESARROLLO TEMATICO
<p>La doctora Martha Elena Giraldo Ramírez, Directora Técnica de la secretaría de Planeación, agradece a los asistentes la presencia a la reunión y el aporte de la información brindada por las dependencias a través del enlace asignado, además informa que de manera trimestral en coordinación con las diferentes Secretarías Sectoriales se realiza el Seguimiento y Evaluación al Plan de Desarrollo 2020-2023 “TÚ Y YO SOMOS QUINDÍO”, con el propósito de determinar el estado de avance de las metas físicas y financieras del Plan de Desarrollo, en este segundo seguimiento de este año 2023; se les recuerda que nos encontramos en el último año del periodo administrativo, y el objetivo principal es</p>

	FORMATO	Código: F-CIG-03
	Acta de reunión	Versión: 04 Fecha: 07/12/2018
		Página 2 de 13

cumplir todas las metas del Plan de Desarrollo, dejándolas en estado sobresaliente, por lo cual se les invita a realizar todas las acciones que se requieran para tal fin.

Por otro lado informa que en el mes de octubre se inicia el proceso de empalme, producto de ello se van a realizar jornadas de socialización de la metodología, para dar inicio a la recolección de información a través de formatos implementados para tal fin, anotando, que el proceso de Empalme demanda tiempo y dedicación, sobretodo en el último trimestre de este año, por lo cual se les hace el llamado a ejecutar las metas pendientes antes de septiembre, para evitar traumatismos en el cierre y entrega del periodo Administrativo 2020-2023.

Igualmente se informa que se les enviará una circular, con el fin que las diferentes Secretarías y Entes Descentralizados diligencien formato, donde están consignadas todas las metas producto de su competencia, describiendo en que consiste su desarrollo, el valor a cumplir y la fecha prevista de terminación. Es de anotar que, si existe alguna meta que no es posible cumplir o presentan dificultad, se realizará mesa de trabajo, con el fin de informar al señor gobernador, y de esta manera encontrar soluciones alternas en conjunto. Se recuerda que El Departamento Nacional de Planeación DNP continúa este 2023 con la misma metodología para evaluar el seguimiento al Plan de Desarrollo, por lo tanto, la semaforización es igual.

Además, hace referencia a la importancia de entregar los proyectos financiados con recursos del Sistema General de Regalías, ejecutados y cerrados, a excepción los proyectos que el cronograma inicial sobrepase la vigencia.


A continuación, se inicia la presentación, a través de diapositivas en power point.

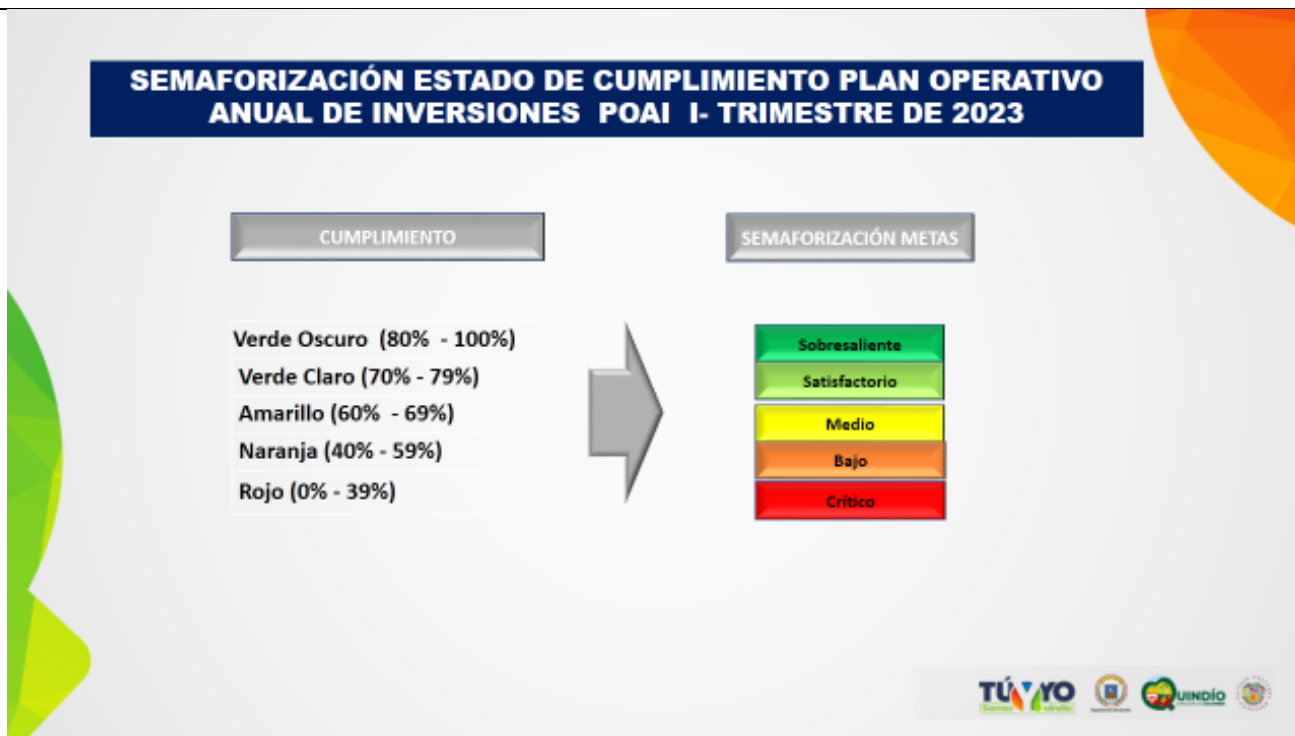
1. Generalidades seguimiento y evaluación Plan Operativo Anual de Inversiones POAI- II trimestre 2023:

- Estructura del Plan de Desarrollo 2020-2023 “Tú y yo somos Quindío”



- Semaforización de las metas producto y financieras.

	FORMATO	Código: F-CIG-03
	Acta de reunión	Versión: 04 Fecha: 07/12/2018
		Página 3 de 13




2. Estado de ejecución POAI Plan de Desarrollo “Tú y yo somos Quindío” con corte a II trimestre de 2023:

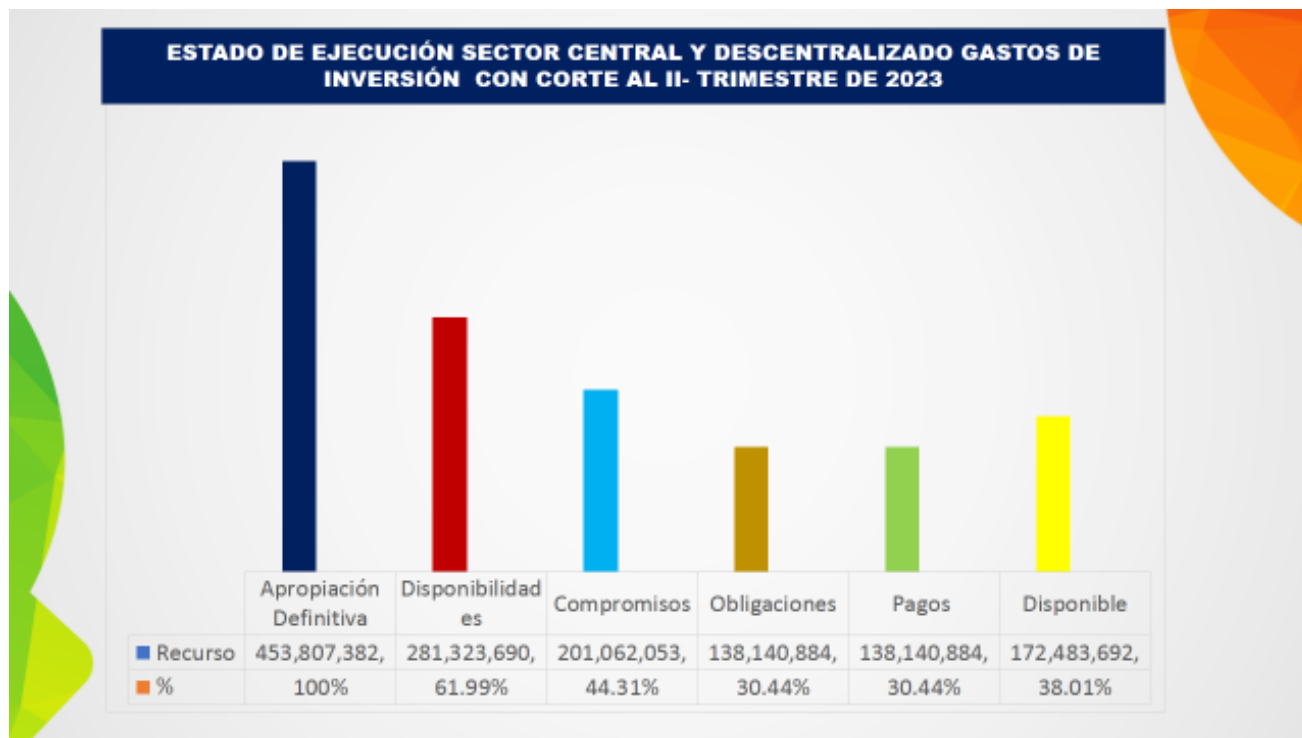
- El departamento cuenta con un presupuesto definitivo de \$ 438.850.718.065.26 tiene compromisos por \$ 194.866.095.582.45 que representa un 44.40% y obligaciones por \$ 135.431.464.241.63 que representan un 30.86%.

Al mes de julio los compromisos ascienden al 56.35%



	FORMATO	Código: F-CIG-03
	Acta de reunión	Versión: 04 Fecha: 07/12/2018
		Página 4 de 13

- Ejecución del sector central y los descentralizados tienen un presupuesto definitivo de \$ 453.807.382.777.65 tiene compromisos por \$ 201.062.053.570.1. que representa un 44.31% y obligaciones por \$ 138.140.884.337.43 que representan un 30.44%.



- A continuación se muestra la ejecución definitiva de cada una de las secretarías y/o entes descentralizados y la semaforización de acuerdo al porcentaje ejecutado:

ESTADO DE EJECUCIÓN PLAN OPERATIVO ANUAL DE INVERSIONES POAI CON CORTE AL II-TRIMESTRE DE 2023 POR UNIDADES EJECUTORAS

UNIDAD EJECUTORA	APROPIACIÓN DEFINITIVA	% AP	DISPONIBILIDADES	% CD	COMPROMISOS	% RP	OBLIGACIONES	% OBLIO	% RP
Administrativa	14,289,509,202.00	100%	7,179,671,394.00	50.21%	5,216,889,594.00	36.48%	4,515,745,031.00	31.58%	50.78%
Planeación	1,257,064,026.00	100%	853,185,049.00	67.87%	740,285,049.00	58.89%	463,968,382.00	36.91%	74.03%
Hacienda	5,178,695,734.00	100%	3,509,052,332.00	67.76%	3,039,477,332.00	58.69%	1,652,920,149.54	29.99%	73.12%
Aguas e Infraestructura	95,388,090,512.46	100%	73,822,189,823.28	77.39%	15,148,419,495.95	15.88%	2,967,830,684.13	3.11%	41.09%
Interior	9,859,166,049.14	100%	7,379,137,143.85	74.80%	3,294,897,866.35	34.11%	2,055,132,717.33	21.28%	39.24%
Cultura	4,901,071,565.04	100%	4,035,803,651.67	82.35%	1,476,832,985.37	30.13%	796,104,413.67	16.04%	52.67%
Turismo Industria y Comercio	4,131,910,173.90	100%	2,991,689,659.00	72.40%	1,982,149,993.00	47.97%	941,412,396.01	22.78%	59.20%
Agricultura, Desarrollo Rural y Medio Ambiente	5,810,194,939.00	100%	2,790,909,721.00	48.03%	1,819,452,285.00	31.31%	643,024,991.00	11.07%	49.44%
Privada	4,178,243,430.00	100%	3,559,264,969.67	85.19%	1,870,536,832.67	44.77%	921,959,732.67	22.07%	84.96%
Educación	219,306,432,852.87	100%	107,124,583,016.37	48.85%	105,187,552,527.06	47.96%	90,867,531,122.22	41.43%	55.90%
Familia	8,897,481,518.43	100%	5,727,103,264.51	64.37%	4,429,772,344.36	49.79%	3,901,412,195.36	43.88%	61.73%
Salud	63,513,964,044.42	100%	50,822,206,145.69	80.02%	49,455,854,946.69	77.87%	25,082,850,095.70	39.49%	80.33%
Tecnología de la Información y las Comunicaciones	2,328,894,018.00	100%	1,699,361,831.00	72.54%	1,203,972,331.00	51.70%	731,572,331.00	31.41%	74.75%
TOTAL SECTOR CENTRAL	438,850,718,065.26	100%	271,484,158,031.04	61.86%	194,866,095,582.45	44.40%	135,431,464,241.63	30.86%	66.35%



FORMATO

Código: F-CIG-03

Acta de reunión

Versión: 04

Fecha: 07/12/2018

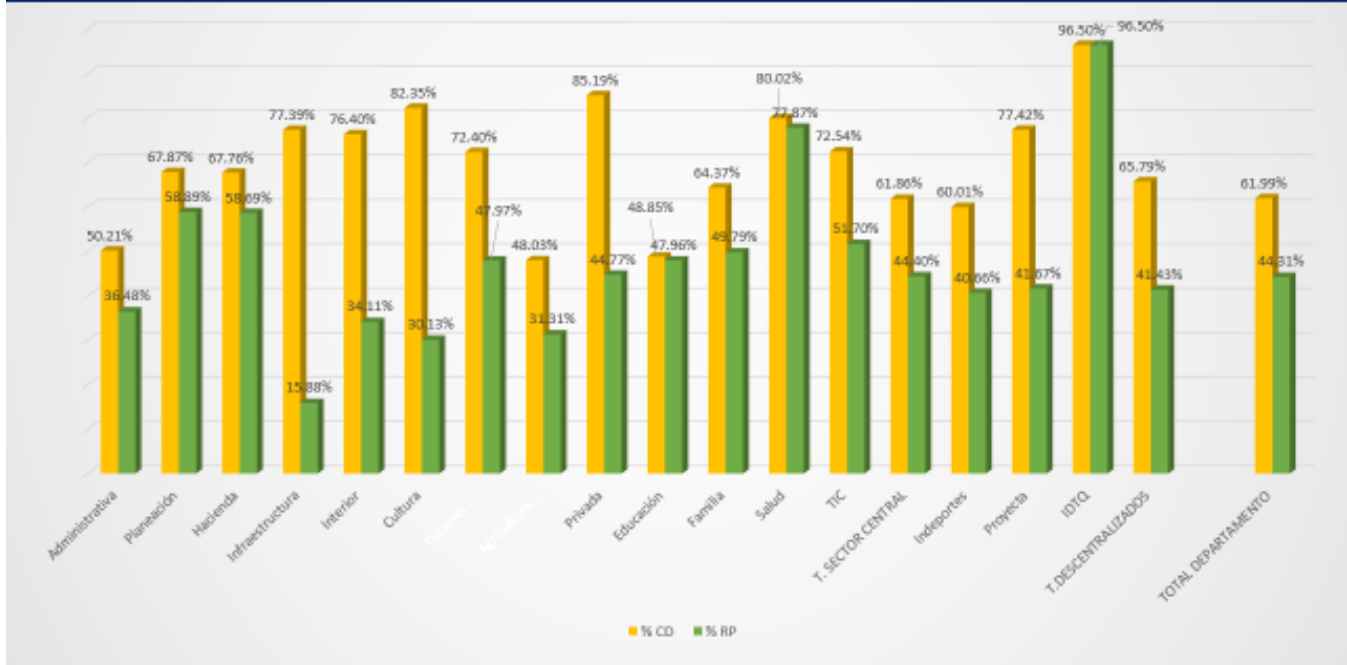
Página 5 de 13


**ESTADO DE EJECUCIÓN PLAN OPERATIVO ANUAL DE INVERSIONES POAI
CON CORTE AL II-TRIMESTRE DE 2023 POR UNIDADES EJECUTORAS**

UNIDAD EJECUTORA	APROPIACIÓN DEFINITIVA	% AP	DISPONIBILIDADES	% CD	COMPROMISOS	% RP	OBLIGACIONES	% OBLIG
Indeportes	10,124,808,814.39	100%	6,076,226,939.66	60.01%	4,117,223,156.65	40.66%	1,838,739,429.80	18.16%
Proyecta	4,712,923,248.00	100%	3,648,530,244.00	77.42%	1,963,959,831.00	41.67%	796,555,666.00	16.90%
Instituto Departamental de Transito	118,932,650.00	100%	114,775,000.00	96.50%	114,775,000.00	96.50%	74,125,000.00	62.33%
TOTAL DESCENTRALIZADOS	14,956,664,712.39	100%	9,839,532,183.66	65.79%	6,195,957,987.65	41.43%	2,709,420,095.80	18.12%
TOTAL DEPARTAMENTO	453,807,382,777.65	100%	281,323,690,214.70	61.99%	201,062,053,570.10	44.31%	138,140,884,337.43	30.44%

- La secretaría TIC tiene un presupuesto definitivo de \$ 23.28.894.018.00, tuvo compromisos por \$ 1.203.972.331.00 equivalentes al 51.70% y obligaciones por \$ 731.572.331.00 equivalentes al 31.41%.
- El siguiente cuadro muestra el comparativo entre los Certificados de Disponibilidad Presupuestal-CDP y los Registros Presupuestales- RP, indicándoles de la importancia de que estos dos estén siempre iguales y si no es el caso ,verificar si es porque existe algún proceso contractual en curso o se debe proceder a una liberación de recursos.

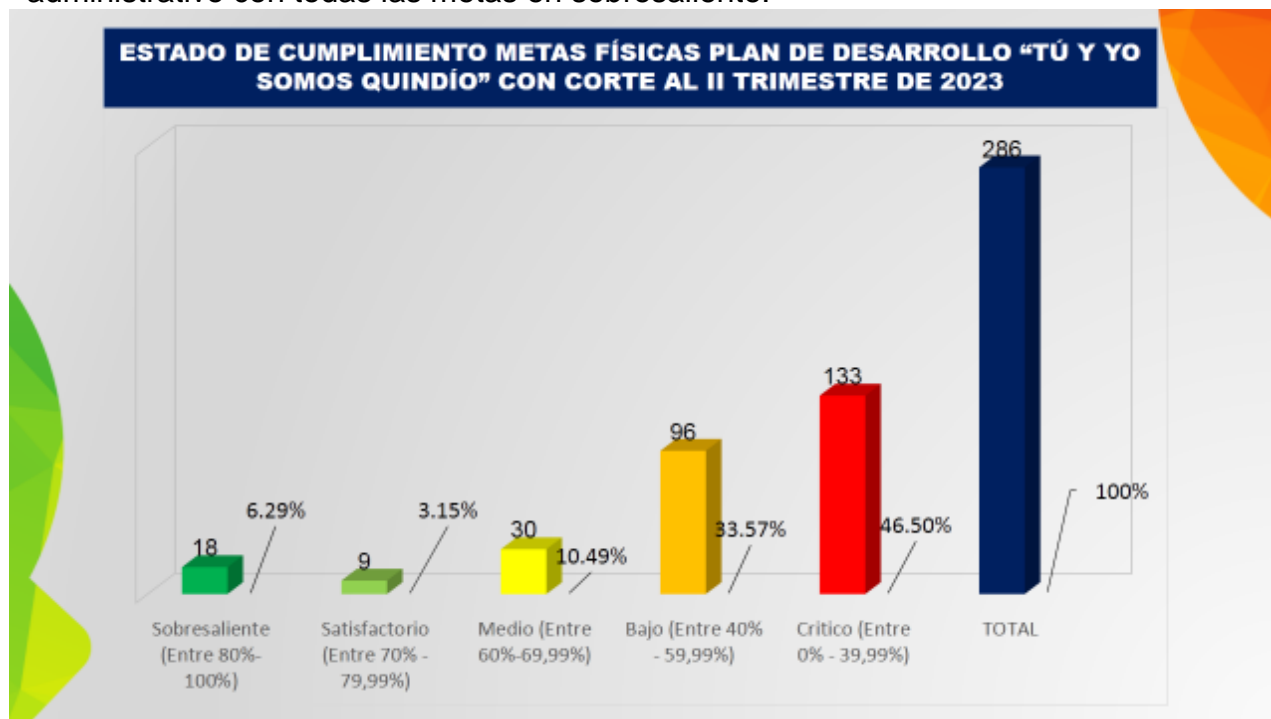
COMPARATIVO C. DISPONIBILIDAD VS. REGISTROS PRESUPUESTALES POAI CORTE JUNIO 30 DE 2023



	FORMATO	Código: F-CIG-03
	Acta de reunión	Versión: 04 Fecha: 07/12/2018
		Página 6 de 13


3. Seguimiento y evaluación ejecución metas producto plan de desarrollo “Tú y yo somos Quindío” II- trimestre del 2023:

- La Administración Departamental tiene a su cargo 286 metas producto, de las cuales 18 se encuentran en Sobresaliente- Verde Oscuro, 9 en Satisfactorio- Verde Claro, 30 en Medio- Amarillo, 96 en Bajo- Naranja y 133 en Crítico- Rojo, la misión es culminar el periodo administrativo con todas las metas en sobresaliente.



En el siguiente cuadro se muestran el estado de semaforización de las metas físicas por cada una de las dependencias:

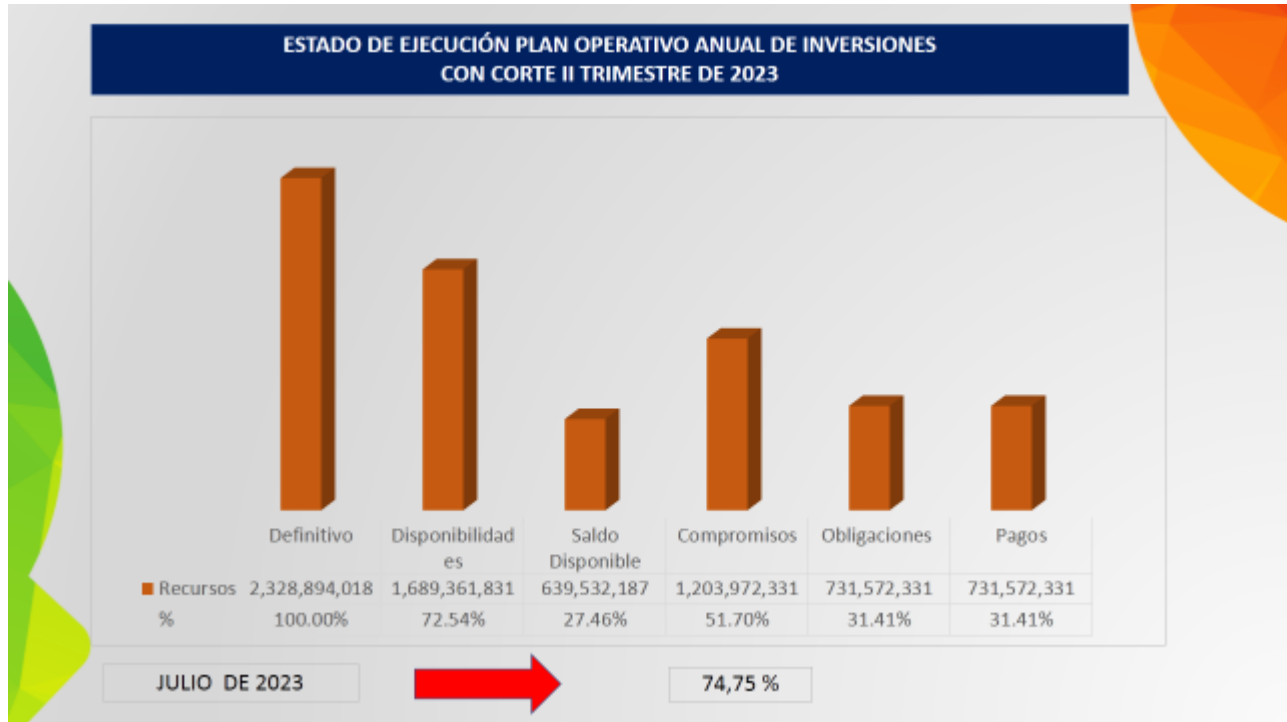
ESTADO DE CUMPLIMIENTO METAS FÍSICAS PLAN DE DESARROLLO “TÚ Y YO SOMOS QUINDÍO” CON CORTE AL II TRIMESTRE DE 2023													
No	SECRETARIAS	METAS PRODUCTO PROGRAMADA	% DE METAS	SEMAFORO									
				VERDE OSCURO 80% Y 100%	%	VERDE CLARO 70% Y 79%	%	AMARILLO A 60% Y 69%	%	NARANJA A 40% Y 39%	%	ROJO 0% Y 39%	%
1	Administrativa	3	1.05%		0%		0%		0%	2	67%	1	33%
2	Planeación	12	4.20%		0%		0%		0%	11	92%	1	8%
3	Hacienda	2	0.70%		0%		0%		0%	1	50%	1	50%
4	Aguas e Infraestructura	24	8.39%	2	8%	1	4%	1	4%	2	8%	18	75%
5	Interior	21	7.34%		0%	2	10%	5	24%	8	38%	6	29%
6	Cultura	10	3.50%		0%	1	10%	2	20%	2	20%	5	50%
7	Turismo, Industria y Comercio	10	3.50%		0%	1	10%		0%	4	40%	5	50%
8	Agricultura Desarrollo Rural y Medio Ambiente	37	12.94%	2	5%		0%		0%	4	11%	31	84%
9	Privada	3	1.05%		0%		0%		0%	1	33%	2	67%
10	Educación	36	12.59%	4	11%	1	3%	1	3%	9	25%	21	58%
11	Familia	31	10.84%	2	6%		0%	2	6%	20	65%	7	23%
13	Salud	51	17.83%	5	10%	3	6%	11	22%	19	37%	13	25%
14	Tecnología de la Información y las Comunicaciones	24	8.39%	2	8%		0%	5	21%	8	33%	9	36%
15	Indeportes	6	2.10%		0%		0%		0%	4	67%	2	33%
16	Empresa para el Desarrollo Territorial Proyecta	12	4.20%		0%		0%		0%	1	8%	11	92%
17	Instituto Tránsito Departamental	4	1.40%	1	25%		0%	3	75%		0%		0%
Total Metas Programadas 2022		286	100%	18		9		30		96		133	

	FORMATO	Código: F-CIG-03
	Acta de reunión	Versión: 04
		Fecha: 07/12/2018
		Página 7 de 13

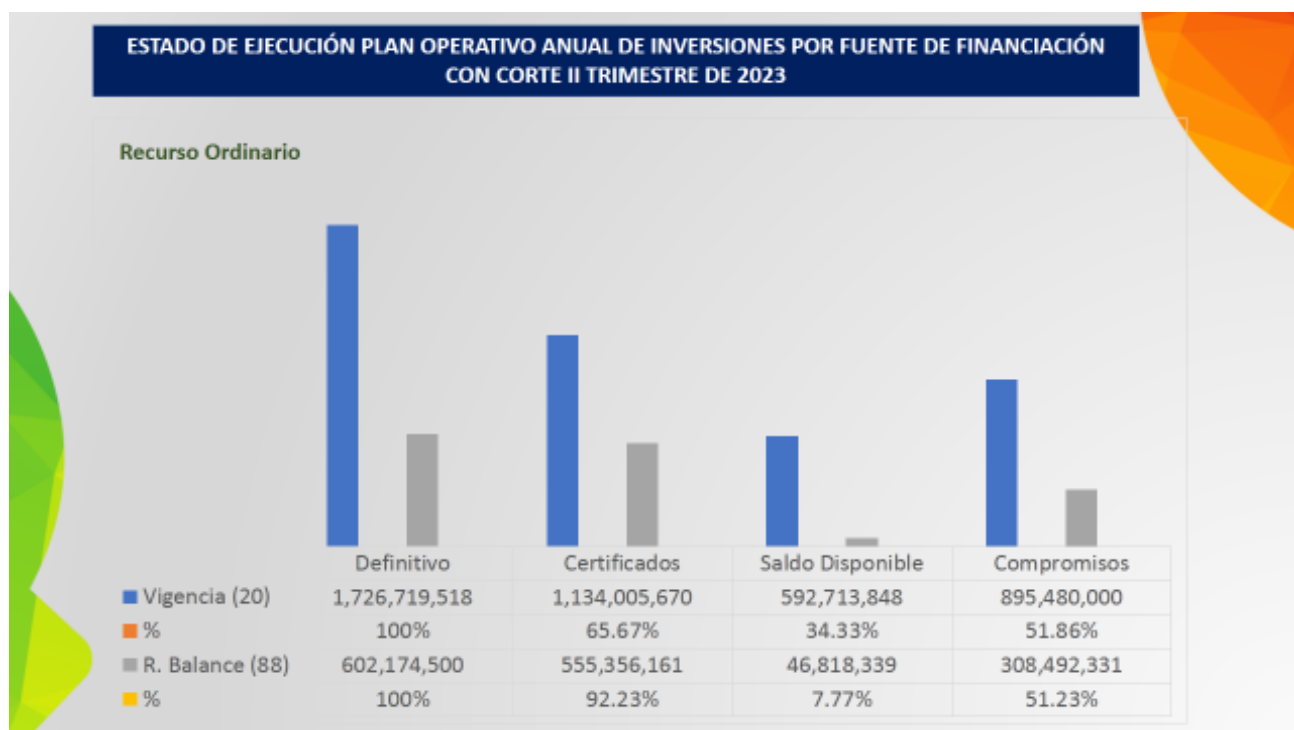
4. Estado de ejecución Plan de Desarrollo (físico y financiero) Secretaría TIC:


• La secretaría TIC tiene un presupuesto definitivo de \$ 23.28.894.018.00, tuvo compromisos por \$ 1.203.972.331.00 equivalentes al 51.70% y obligaciones por \$ 731.572.331.00 equivalentes al 31.41%.

Al mes de julio los compromisos ascendían a 74.75%.



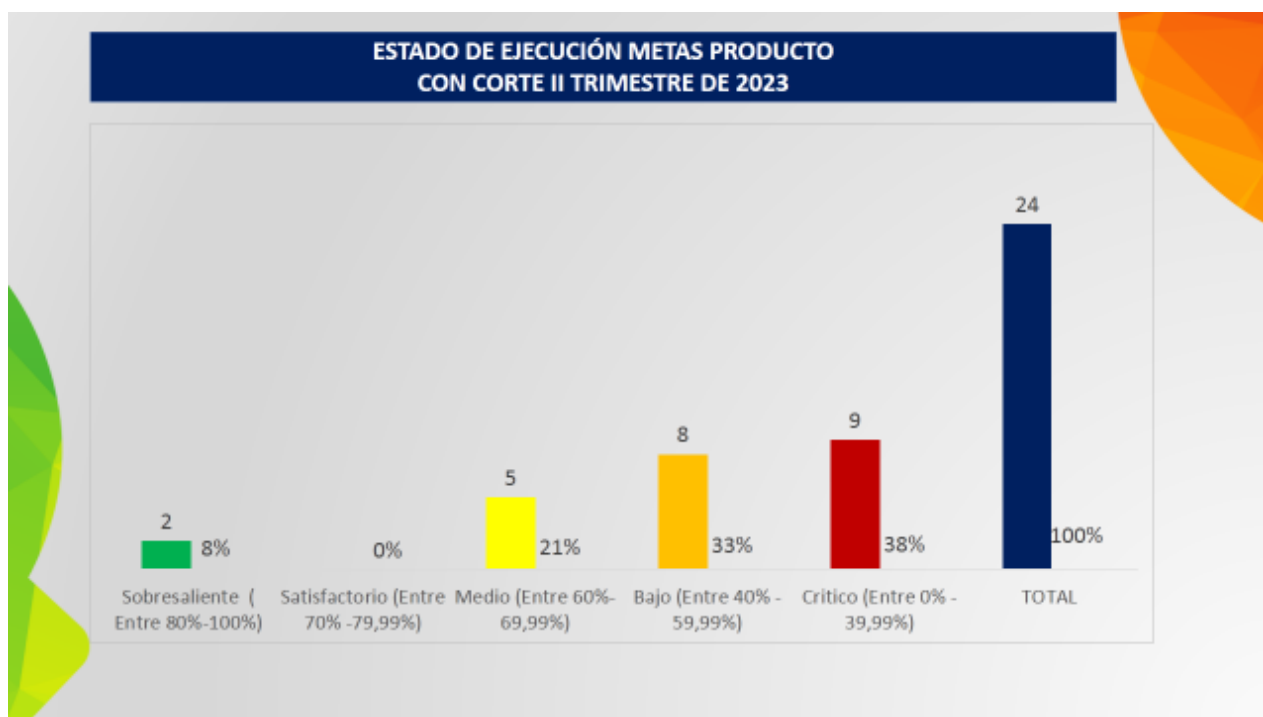
- La secretaría TIC, tiene las una sola fuente de financiación: Recurso Ordinario, a continuación se muestra el estado de la ejecución por esta fuente:



	FORMATO	Código: F-CIG-03
	Acta de reunión	Versión: 04 Fecha: 07/12/2018
		Página 8 de 13

5. Estado de ejecución metas producto Secretaría TIC II-trimestre de 2023:

- La secretaría tiene a su cargo 24 metas producto de las cuales 2 se encuentran en Sobresaliente- Verde Oscuro (8%), 5 en Medio- Amarillo (21%), 8 en Bajo- Naranja (33%) y 9 en Crítico- Rojo (38%).



- A continuación se muestran cada una de las metas y su ejecución financiera:

ESTADO DE EJECUCIÓN METAS PRODUCTO CON CORTE II TRIMESTRE DE 2023											
Producto PDD	Indicador PDD	Tipología de Meta Acumulada (Mantenimiento) o No Acumulada (Incremento)	Programada Vigencia (2023)	Reprogramada Vigencia (2023)	Total Vigencia (2023)	Ejecutada Trimestre	Señalero Cumplimiento	Nombre Fuente de Financiación	Definitivo	Certificados de Disponibilidad	Compromisos
							Sobresaliente (99% - 100%) Satisfactorio (76% - 79%) Medio (62% - 69%) Bajo (40% - 59%) Crítico (0% - 39%)				
Servicio de acceso y uso de tecnologías de la información y comunicaciones	Centros de acceso de comunidad en las zonas urbanas funcionando	Acumulada	15	0	15	15	50%	Recurso Ordinario	40.000.000,00	21.963.333,00	14.613.333,00
								Superávit Recurso Ordinario	63.000.000,00	52.566.667,00	46.566.667,00
Servicio de acceso y uso de tecnologías de la información y comunicaciones	Soluciones de conectividad y las instituciones públicas instaladas	No Acumulada	4	0	4	3	50%	Recurso Ordinario	165.000.000,00	117.680.000,00	108.080.000,00
Servicio de acceso Zonas Wifi	Zonas Wifi en áreas rurales instaladas	No Acumulada	15	0	15	0	0%	Recurso Ordinario	90.292.500,00	21.000.000,00	21.000.000,00
								Superávit Recurso Ordinario	18.000.000,00	18.000.000,00	-
Servicio de apoyo en tecnologías de la información y comunicaciones para la educación básica primaria y secundaria	Relación de estudiantes por terminal de cómputo en sedes educativas oficiales	No Aplica	7	0	7	5	0%	Recurso Ordinario	19.792.600,00	-	-
								Superávit Recurso Ordinario	12.000.000,00	12.000.000,00	-



FORMATO

Código: F-CIG-03

Acta de reunión

Versión: 04

Fecha: 07/12/2018

Página 9 de 13

**ESTADO DE EJECUCIÓN METAS PRODUCTO
CON CORTE II TRIMESTRE DE 2023**

Producto PDD	Indicador PDD	Tipología de Meta Acumulada (Mantenimiento) o No Acumulada (Incremento)	Programada Vigencia (2023)	Reprogramada Vigencia (2023)	Total Vigencia (2023)	Ejecutada Trimestre	Semáforo Cumplimiento	Nombre Fuente de Financiación	Definitivo	Certificados de Disponibilidad	Compromisos
							o Sobresaliente (80% - 100%) Satisfactorio (70% - 79%) Medio (60% - 69%) Bajo (40% - 59%) Crítico (0% - 39%)				
Servicio de asistencia técnica a empresas de la industria de Tecnologías de la Información para mejorar capacidades de comercialización e innovación	Empresas beneficiadas con el fortalecimiento de la industria TI	No Acumulada	30	0	30	9	30%	Recurso Ordinario	93.500.000,00	61.575.000,00	42.300.000,00
								Superávit Recurso Ordinario	15.000.000,00	13.306.666,00	4.306.666,00
Servicio de asistencia técnica a emprendedores y empresas asistidas técnicamente	Emprendedores y empresas asistidas técnicamente	No Acumulada	10	0	10	6	60%	Recurso Ordinario	110.500.000,00	104.499.999,00	78.399.999,00
								Superávit Recurso Ordinario	60.500.000,00	57.181.666,00	36.181.666,00
Servicio de educación informal Teletrabajo	Personas y/o entidades (públicas y privadas) de la comunidad con capacidades en teletrabajo	No Acumulada	400	0	400	48	12%	Recurso Ordinario	42.000.000,00	18.840.000,00	16.500.000,00
								Superávit Recurso Ordinario	8.550.000,00	8.550.000,00	690.000,00

**ESTADO DE EJECUCIÓN METAS PRODUCTO
CON CORTE II TRIMESTRE DE 2023**

Producto PDD	Indicador PDD	Tipología de Meta Acumulada (Mantenimiento) o No Acumulada (Incremento)	Programada Vigencia (2023)	Reprogramada Vigencia (2023)	Total Vigencia (2023)	Ejecutada Trimestre	Semáforo Cumplimiento	Nombre Fuente de Financiación	Definitivo	Certificados de Disponibilidad	Compromisos
							o Sobresaliente (80% - 100%) Satisfactorio (70% - 79%) Medio (60% - 69%) Bajo (40% - 59%) Crítico (0% - 39%)				
Servicio de Investigación, Desarrollo e Innovación para la industria de Tecnologías de la Información	Modelos para el desarrollo de actividades I+D+i en la industria nacional desarrollados	No Acumulada	1	1	1	0	0%	Recurso Ordinario	80.000.000,00	80.000.000,00	80.000.000,00
Servicio de educación informal para aumentar la calidad y cantidad de talento humano para la industria TI	Personas con capacidades en programas informales de Tecnologías de la Información	No Acumulada	80	0	80	50	63%	Recurso Ordinario	51.675.000,00	33.275.000,00	24.800.000,00
								Superávit Recurso Ordinario	6.000.000,00	6.000.000,00	-
Servicios de comunicación enfocados en ciencia, tecnología e innovación	Juguetes, juegos o videojuegos para la comunicación de la ciencia, tecnología e innovación producidos	No Acumulada	7	0	7	0	0%	Recurso Ordinario	42.000.000,00	9.900.000,00	9.900.000,00
								Superávit Recurso Ordinario	14.400.000,00	14.400.000,00	9.000.000,00
Servicio de educación informal en tecnologías de la información y las comunicaciones	Personas con capacidades en tecnologías de la información y las comunicaciones	No Acumulada	7000	0	7000	3891	56%	Recurso Ordinario	410.640.000,00	312.787.670,00	210.807.000,00
								Superávit Recurso Ordinario	232.024.500,00	232.024.495,00	184.420.665,00



FORMATO

Código: F-CIG-03

Acta de reunión

Versión: 04

Fecha: 07/12/2018


Página 10 de 13

**ESTADO DE EJECUCIÓN METAS PRODUCTO
CON CORTE II TRIMESTRE DE 2023**

Producto PDD	Indicador PDD	Tipología de Meta (Mantenimiento) o No Acumulada (Incremento)	Programada Vigencia (2023)	Reprogramada Vigencia (2023)	Total Vigencia (2023)	Ejecutada Trimestre	Semáforo Cumplimiento	Nombre Fuente de Financiación	Definitivo	Certificados de Disponibilidad	Compromisos
							Sobresaliente (80% - 100%) Satisfactorio (70% - 79%) Medio (60% - 69%) Bajo (40% - 59%) Crítico (0% - 39%)				
Servicio de asistencia técnica para el diseño, implementación, ejecución y liquidación de proyectos de Tecnologías de la Información y las Comunicaciones.	Municipios asistidos por el diseño, implementación, ejecución y liquidación de proyectos de Tecnologías de la Información y las Comunicaciones.	Acumulada	3	0	3	3	30%	Recurso Ordinario	73.400.000,00	50.200.000,00	26.000.000,00
								Superávit Recurso Ordinario	14.800.000,00	14.800.000,00	6.800.000,00
Documentos de planeación de documentos de planeación elaborados	Documentos de planeación elaborados	Acumulada	1	0	1	0,8	80%	Recurso Ordinario	18.000.000,00	17.999.988,00	17.999.988,00
								Superávit Recurso Ordinario	4.200.000,00	4.200.000,00	4.200.000,00
Servicio de educación para el trabajo en temas de uso pedagógico de tecnologías de la información y las comunicaciones.	Docentes formados en uso pedagógico de tecnologías de la información y las comunicaciones.	No Acumulada	40	0	40	35	88%	Recurso Ordinario	56.200.000,00	47.600.000,00	44.400.000,00
								Superávit Recurso Ordinario	15.300.000,00	15.260.000,00	960.000,00
Servicio de telecomunicaciones para el envío de alertas tempranas a la población.	Disponibilidad del servicio de telecomunicaciones para el envío de alertas tempranas a la población.	Acumulada	1	0	1	0,5	50%	Recurso Ordinario	18.000.000,00	12.000.000,00	9.600.000,00
								Superávit Recurso Ordinario	5.400.000,00	5.400.000,00	

**ESTADO DE EJECUCIÓN METAS PRODUCTO
CON CORTE II TRIMESTRE DE 2023**

Producto PDD	Indicador PDD	Tipología de Meta (Mantenimiento) o No Acumulada (Incremento)	Programada Vigencia (2023)	Reprogramada Vigencia (2023)	Total Vigencia (2023)	Ejecutada Trimestre	Semáforo Cumplimiento	Nombre Fuente de Financiación	Definitivo	Certificados de Disponibilidad	Compromisos
							Sobresaliente (80% - 100%) Satisfactorio (70% - 79%) Medio (60% - 69%) Bajo (40% - 59%) Crítico (0% - 39%)				
Servicio de apoyo para la transferencia de conocimiento y tecnología	Nuevas tecnologías adoptadas	Acumulada	1	0	1	0	0%	Recurso Ordinario	7.573.172,00	6.000.000,00	3.500.000,00
Servicio de apoyo para la transferencia de conocimiento y tecnología	Stuart up generadas	No Acumulada	80	0	80	44	55%	Recurso Ordinario	32.573.173,00	25.623.173,00	7.573.173,00
								Superávit Recurso Ordinario	12.000.000,00	11.866.667,00	11.866.667,00
Servicio de apoyo para la transferencia de conocimiento y tecnología	Conocimiento tecnológico adquirido	No Acumulada	80	0	80	44	55%	Recurso Ordinario	7.573.173,00	6.573.173,00	5.573.173,00
								Superávit Recurso Ordinario	12.000.000,00	8.000.000,00	3.500.000,00
Desarrollos digitales	Productos digitales desarrollados	No Acumulada	3	0	3	0	0%	Recurso Ordinario	100.000.000,00		
								Superávit Recurso Ordinario	35.000.000,00	36.000.000,00	
Servicio de educación informal para la implementación de la Estrategia de gobierno digital	Personas capacitadas para la implementación de la Estrategia de gobierno digital	Acumulada	100	0	100	60	60%	Recurso Ordinario	65.000.000,00	44.906.667,00	42.906.667,00
								Superávit Recurso Ordinario	30.000.000,00	18.200.000,00	

	FORMATO	Código: F-CIG-03
	Acta de reunión	Versión: 04 Fecha: 07/12/2018
		Página 11 de 13

ESTADO DE EJECUCIÓN METAS PRODUCTO CON CORTE II TRIMESTRE DE 2023											
Producto PDD	Indicador PDD	Tipología de Meta Acumulada (Mantenimiento) o No Acumulada (Incremento)	Programada Vigencia (2023)	Reprogramada Vigencia (2023)	Total Vigencia (2023)	Ejecutada Trimestre	Semiforo Cumplimiento	Nombre Fuente de Financiación	Definitivo	Certificados de Disponibilidad	Compromisos
							Satisfactorio (80% - 100%) Satisfactorio (70% - 79%) Medio (60% - 69%) Bajo (40% - 59%) Crítico (20% - 39%)				
Servicio de educación informal en Gestión TI y en Seguridad y Privacidad de la Información	Personas capacitadas en Gestión TI y Seguridad y Privacidad de la Información	No Acumulada	60	0	60	35	58%	Recurso Ordinario	60.000.000,00	46.306.667,00	38.705.667,00
								Superávit Recurso Ordinario	18.000.000,00	18.000.000,00	-
Documentos de evaluación	Documentos de evaluación de programas enfocados en generar competencias TIC	Acumulada	1	0	1	0,6	60%	Recurso Ordinario	25.000.000,00	24.720.000,00	21.520.000,00
Documentos metodológicos	Documento metodológico del modelo de acompañamiento para implementación de la Estrategia de Gobierno digital elaborado	Acumulada	1	0	1	0,6	60%	Recurso Ordinario	60.000.000,00	38.200.000,00	38.200.000,00
								Superávit Recurso Ordinario	15.000.000,00	4.800.000,00	-
Documentos de lineamientos técnicos	Documentos de lineamientos técnicos elaborados	Acumulada	1	0	1	0,5	50%	Recurso Ordinario	58.000.000,00	33.355.000,00	31.100.000,00
								Superávit Recurso Ordinario	10.000.000,00	4.800.000,00	-


6. Estado de ejecución proyectos Secretaría TIC II trimestre de 2023:

- La ejecución de los proyectos de la secretaría TIC es la siguiente:

ESTADO DE EJECUCIÓN DE LOS PROYECTOS DE INVERSIÓN POR SECRETARÍAS SECTORIALES Y ENTES DESCENTRALIZADOS PLAN OPERATIVO ANUAL DE INVERSIONES II-TRIMESTRE VIGENCIA 2023							
Número	CÓDIGO BPIN	NOMBRE DEL PROYECTO	PRESUPUESTO	COMPROMISOS	% COMPROMISOS	OBLIGACIONES	% OBLIGACIONES
324	SECRETARÍA DE TECNOLOGÍA DE LA INFORMACIÓN Y COMUNICACIÓN		2.328.894.018,00	1.203.972.331,00	51,70%	731.572.331,00	31,41%
1	Inclusión Social y Equidad		1.723.774.500,00	980.625.984,00	56,89%	570.875.984,00	33,12%
138	2020003630038	Fortalecimiento y apoyo a las tecnologías de la información y las comunicaciones en el departamento del Quindío.	408.085.000,00	190.260.000,00	46,62%	70.360.000,00	17,24%
139	2020003630139	Asistencia y apropiación tecnológica generacional en el departamento del Quindío	847.964.500,00	507.187.653,00	59,81%	335.637.653,00	39,58%
140	2020003630039	Fortalecimiento del sector empresarial del departamento del Quindío	467.725.000,00	283.178.331,00	60,54%	164.878.331,00	35,25%
2	Productividad y Competitividad		128.119.518,00	50.913.013,00	39,74%	35.813.013,00	27,95%
141	2020003630140	Implementación de la transformación digital del sector empresarial en el Departamento del Quindío	71.719.518,00	32.013.013,00	44,64%	25.013.013,00	34,88%
142	2020003630040	Implementación y divulgación de la estrategia "Quindío innovador y competitivo"	56.400.000,00	18.900.000,00	33,51%	10.800.000,00	19,15%
4	Liderazgo, Gobernabilidad y Transparencia		477.000.000,00	172.433.334,00	36,15%	124.883.334,00	25,18%
143	2020003630141	Fortalecimiento de la estrategia de gobierno digital en la Administración Departamental y Entes Territoriales del departamento del Quindío	477.000.000,00	172.433.334,00	36,15%	124.883.334,00	25,18%

CONCLUSIONES DE LA REUNIÓN

7. Conclusiones y varios:


	FORMATO	Código: F-CIG-03
	Acta de reunión	Versión: 04 Fecha: 07/12/2018
		Página 12 de 13

- La Directora técnica a través de presentación en power point expone las principales conclusiones del proceso de seguimiento y evaluación del Plan de Desarrollo “TU Y YO SOMOS QUINDIO” de competencia de la Secretaría TIC.

**CONCLUSIONES SEGUIMIENTO PLAN DE DESARROLLO “TÚ Y YO SOMOS QUINDÍO”
SECRETARÍA TECNOLOGÍAS DE LA INFORMACIÓN Y COMUNICACIÓN CON CORTE AL II TRIMESTRE DE 2023**

- La Secretaría Tecnologías de la Información y Comunicación, obtuvo compromisos por un valor de \$ 1.203.972.331 equivalentes al 51.70% y obligaciones por un valor de \$ 731.572.331 equivalentes al 31.41%, de un presupuesto definitivo de \$ 2.328.894.018
- La Secretaría Tecnologías de la Información y Comunicación, cuenta con un estado de ejecución de las metas producto del Plan de Desarrollo: de veinticuatro (24) metas, dos (2) en semáforo Verde Oscuro- Sobresaliente correspondiente al 8%, cinco (5) en semáforo Amarillo- Medio correspondiente al 21%, ocho (8) en semáforo Naranja- Bajo correspondiente al 33% y nueve (9) en semáforo Rojo- Crítico correspondiente al 38%.


SEMAFORO CUMPLIMIENTO	No.	%
Sobresaliente (Entre 80%-100%)	2	8%
Satisfactorio (Entre 70% -79,99%)	0	0%
Medio (Entre 60%-69,99%)	5	21%
Bajo (Entre 40% - 59,99%)	8	33%
Crítico (Entre 0% - 39,99%)	9	38%
TOTAL	24	100%



**CONCLUSIONES SEGUIMIENTO PLAN DE DESARROLLO “TÚ Y YO SOMOS QUINDÍO”
SECRETARÍA TECNOLOGÍAS DE LA INFORMACIÓN Y COMUNICACIÓN CON CORTE AL II TRIMESTRE DE 2023**

- Se recuerda la importancia de comprometer los recursos del balance, la Secretaría cuenta con recursos ordinarios del balance sin comprometer 293.682.169
- La Secretaría debe cumplir las metas producto del Plan de Desarrollo pendientes, a más tardar en el mes de septiembre de 2023, con el propósito de realizar una entrega eficiente al gobierno entrante.

- La Directora Técnica hace un llamado a los integrantes el equipo de trabajo de la Secretaría TIC, para el cumplimiento de las metas críticas del Plan de Desarrollo de competencia de la dependencia, además de recordar la articulación de acciones con los demás actores que intervienen en la ejecución de las mismas.
- La Directora Técnica invita a la secretaría a revisar los proyectos que cuentan con recursos del balance por las diferentes fuentes de financiación, los cuales se constituyen en una prioridad para su ejecución.

	FORMATO	Código: F-CIG-03
	Acta de reunión	Versión: 04 Fecha: 07/12/2018
		Página 13 de 13

- La meta **Relación de estudiantes por terminal de cómputo en sedes educativas oficiales**, requiere especial atención.

N°	EVIDENCIAS Y ANEXOS
1	Presentación en power point
2	Listado de asistencia

TAREAS Y COMPROMISOS	FECHA DE EJECUCIÓN	RESPONSABLE	OBSERVACIONES

FECHA Y LUGAR PRÓXIMA REUNIÓN

NOMBRE RESPONSABLE REUNIÓN	CARGO	FIRMA
Martha Elena Giraldo Ramírez	Directora técnica Planeación	
Adriana Gómez Orrego	Contratista	

ELABORACIÓN	REVISIÓN	APROBACIÓN
José Duván Lizarazo Cubillos	José Duván Lizarazo Cubillos	José Duván Lizarazo Cubillos
Cargo: Jefe de Oficina OCIG	Cargo: Jefe de Oficina OCIG	Cargo: Jefe de Oficina OCIG

TÚ Y YO

Somos Quindío

**SEGUIMIENTO Y EVALUACIÓN
PLAN OPERATIVO ANUAL DE INVERSIONES
POAI
II- TRIMESTRE DEL 2023**

ESTRUCTURA DEL PLAN DE DESARROLLO 2020-2023 "TÚ Y YO SOMOS QUINDÍO"



SEMAFORIZACIÓN ESTADO DE CUMPLIMIENTO PLAN OPERATIVO ANUAL DE INVERSIONES POAI II- TRIMESTRE DE 2023

CUMPLIMIENTO

Verde Oscuro (80% - 100%)

Verde Claro (70% - 79%)

Amarillo (60% - 69%)

Naranja (40% - 59%)

Rojo (0% - 39%)



SEMAFORIZACIÓN METAS

Sobresaliente

Satisfactorio

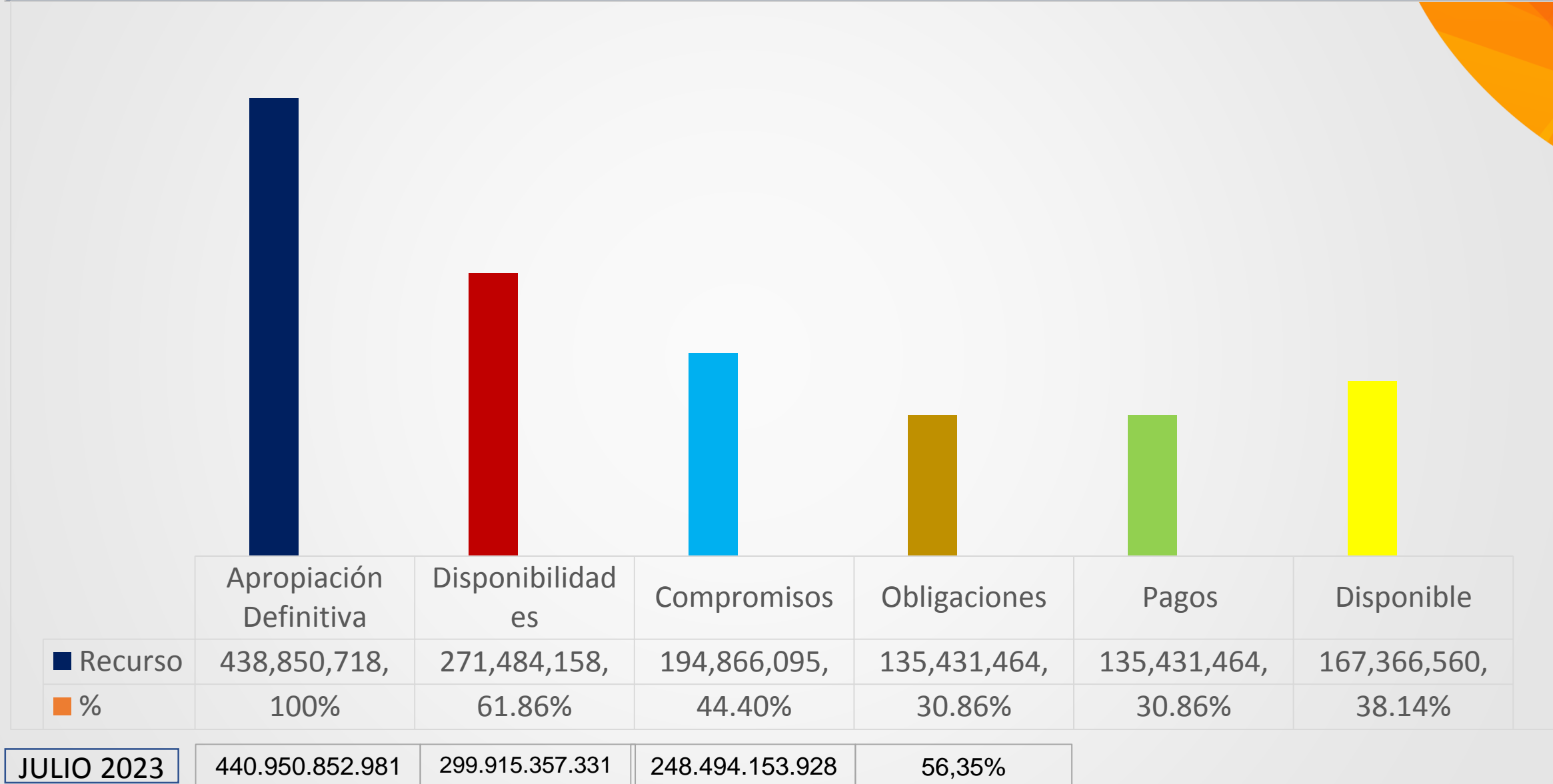
Medio

Bajo

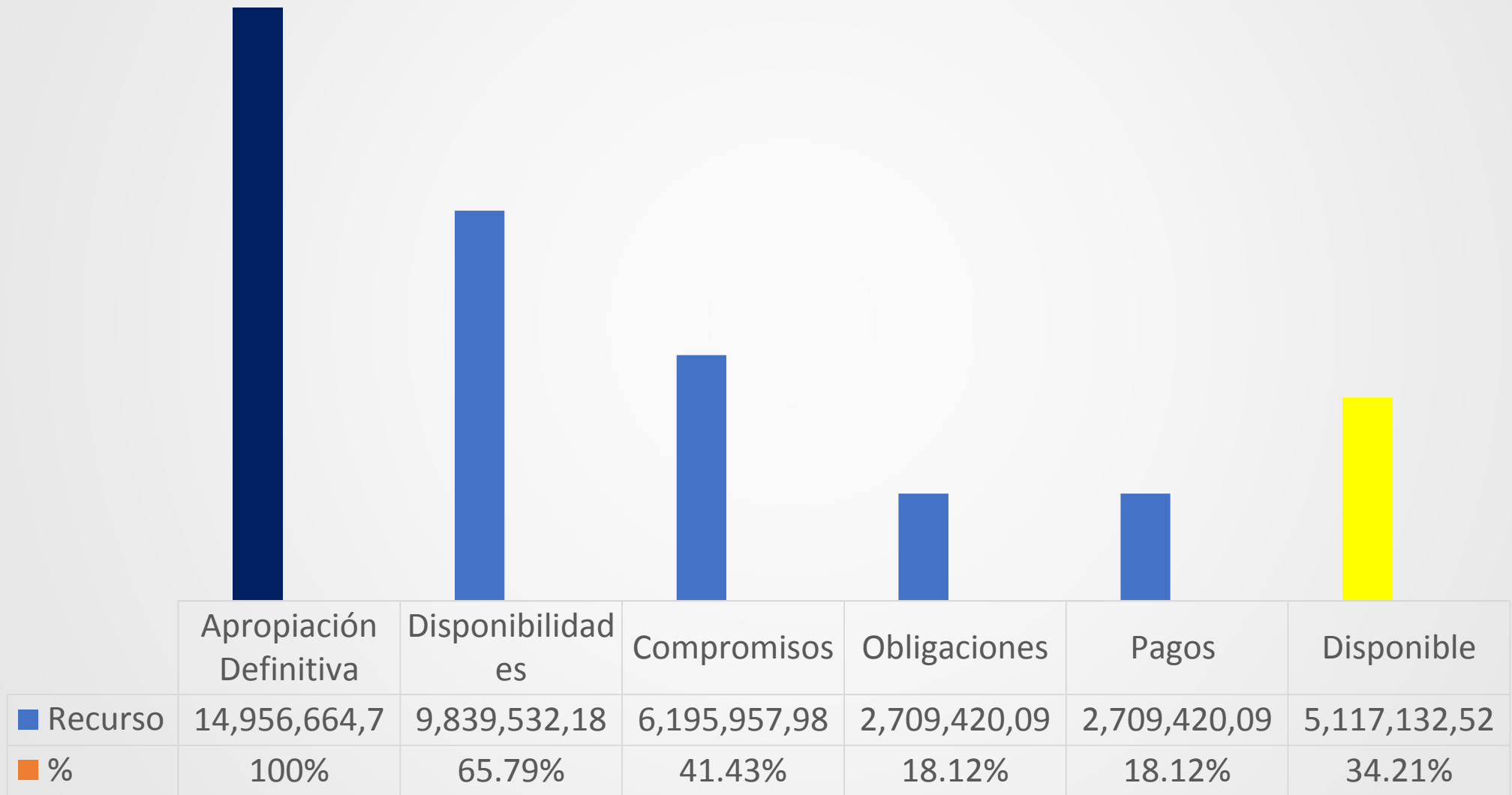
Crítico

**ESTADO DE EJECUCIÓN POAI
PLAN DE DESARROLLO “TÚ Y YO SOMOS QUINDÍO”
CON CORTE A II TRIMESTRE DE 2023**

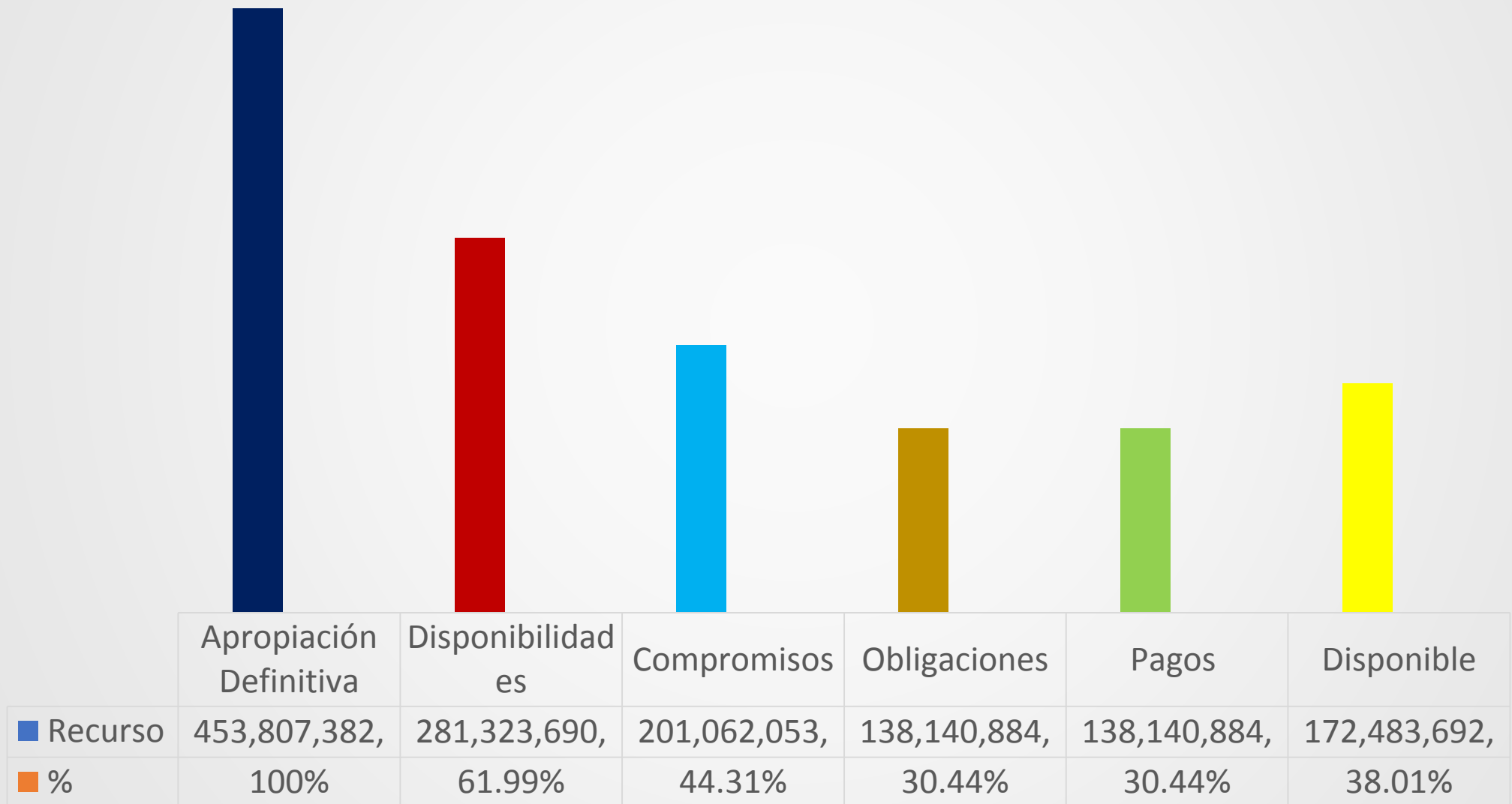
ESTADO DE EJECUCIÓN SECTOR CENTRAL GASTOS DE INVERSIÓN CON CORTE AL II- TRIMESTRE DE 2023



ESTADO DE EJECUCIÓN SECTOR DESCENTRALIZADOS GASTOS DE INVERSIÓN CON CORTE AL II- TRIMESTRE DE 2023



ESTADO DE EJECUCIÓN SECTOR CENTRAL Y DESCENTRALIZADO GASTOS DE INVERSIÓN CON CORTE AL II- TRIMESTRE DE 2023



ESTADO DE EJECUCIÓN PLAN OPERATIVO ANUAL DE INVERSIONES POAI CON CORTE AL II-TRIMESTRE DE 2023 POR UNIDADES EJECUTORAS

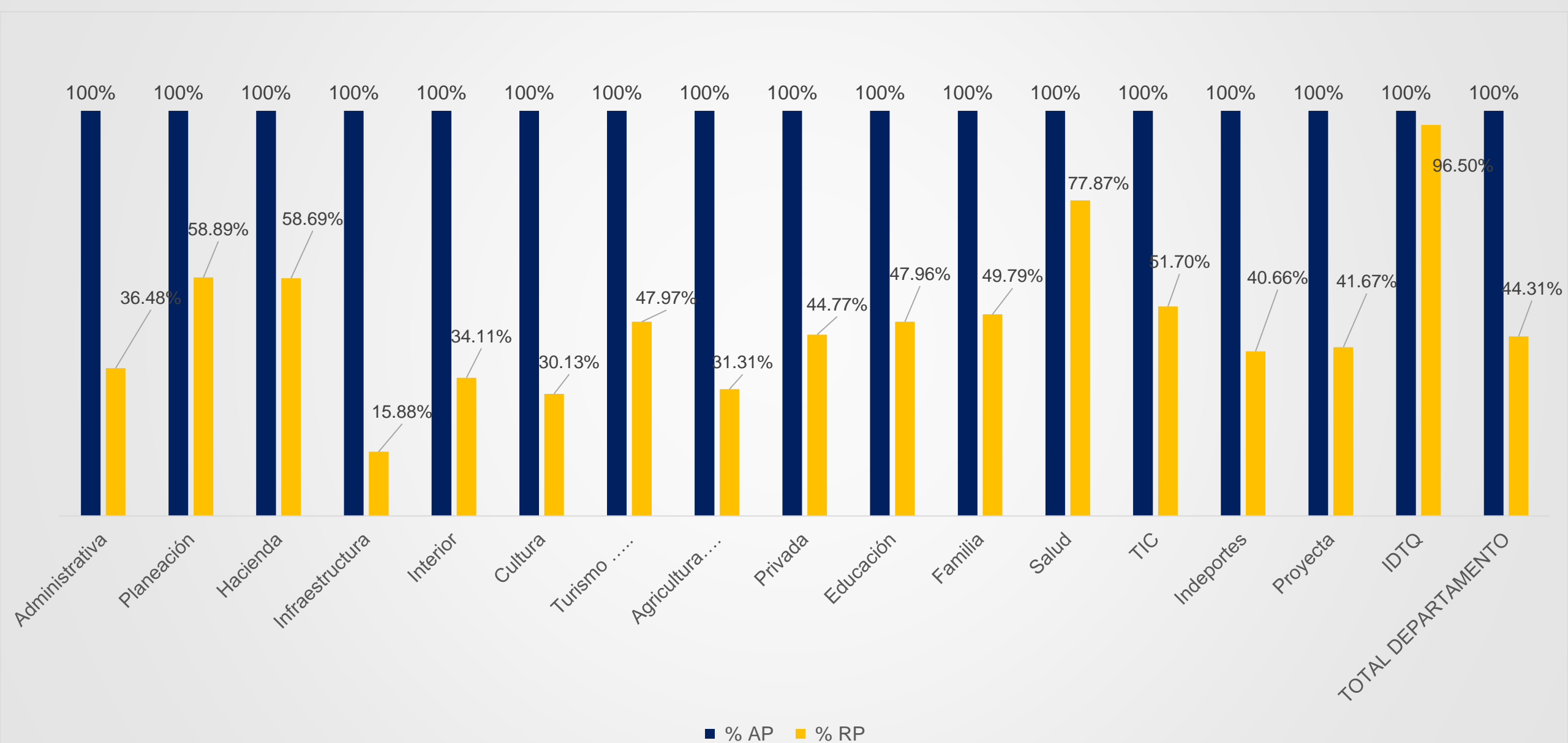
UNIDAD EJECUTORA	APROPIACIÓN DEFINITIVA	% AP	DISPONIBILIDADES	% CD	COMPROMISOS	% RP	OBLIGACIONES	% OBLIG	% RP
Administrativa	14,299,509,202.00	100%	7,179,671,394.00	50.21%	5,216,889,594.00	36.48%	4,515,745,031.00	31.58%	50,76%
Planeación	1,257,064,026.00	100%	853,185,049.00	67.87%	740,285,049.00	58.89%	463,968,382.00	36.91%	74,03%
Hacienda	5,178,695,734.00	100%	3,509,052,332.00	67.76%	3,039,477,332.00	58.69%	1,552,920,149.54	29.99%	73,12%
Aguas e Infraestructura	95,388,090,512.46	100%	73,822,189,823.28	77.39%	15,148,419,495.95	15.88%	2,967,830,684.13	3.11%	41,09%
Interior	9,659,166,049.14	100%	7,379,137,143.85	76.40%	3,294,897,866.35	34.11%	2,055,132,717.33	21.28%	39,24%
Cultura	4,901,071,565.04	100%	4,035,803,651.67	82.35%	1,476,832,985.37	30.13%	786,104,413.67	16.04%	52,67%
Turismo Industria y Comercio	4,131,910,173.90	100%	2,991,689,659.00	72.40%	1,982,149,993.00	47.97%	941,412,396.01	22.78%	59,20%
Agricultura, Desarrollo Rural y Medio Ambiente	5,810,194,939.00	100%	2,790,909,721.00	48.03%	1,819,452,285.00	31.31%	643,024,991.00	11.07%	49,44%
Privada	4,178,243,430.00	100%	3,559,264,999.67	85.19%	1,870,538,832.67	44.77%	921,959,732.67	22.07%	84,98%
Educación	219,306,432,852.87	100%	107,124,583,016.37	48.85%	105,187,552,527.06	47.96%	90,867,531,122.22	41.43%	55,90%
Familia	8,897,461,518.43	100%	5,727,103,264.51	64.37%	4,429,772,344.36	49.79%	3,901,412,195.36	43.85%	61,73%
Salud	63,513,984,044.42	100%	50,822,206,145.69	80.02%	49,455,854,946.69	77.87%	25,082,850,095.70	39.49%	80,33%
Tecnología de la Información y las Comunicaciones	2,328,894,018.00	100%	1,689,361,831.00	72.54%	1,203,972,331.00	51.70%	731,572,331.00	31.41%	74,75%
TOTAL SECTOR CENTRAL	438,850,718,065.26	100%	271,484,158,031.04	61.86%	194,866,095,582.45	44.40%	135,431,464,241.63	30.86%	56,35%

ESTADO DE EJECUCIÓN PLAN OPERATIVO ANUAL DE INVERSIONES POAI CON CORTE AL II-TRIMESTRE DE 2023 POR UNIDADES EJECUTORAS

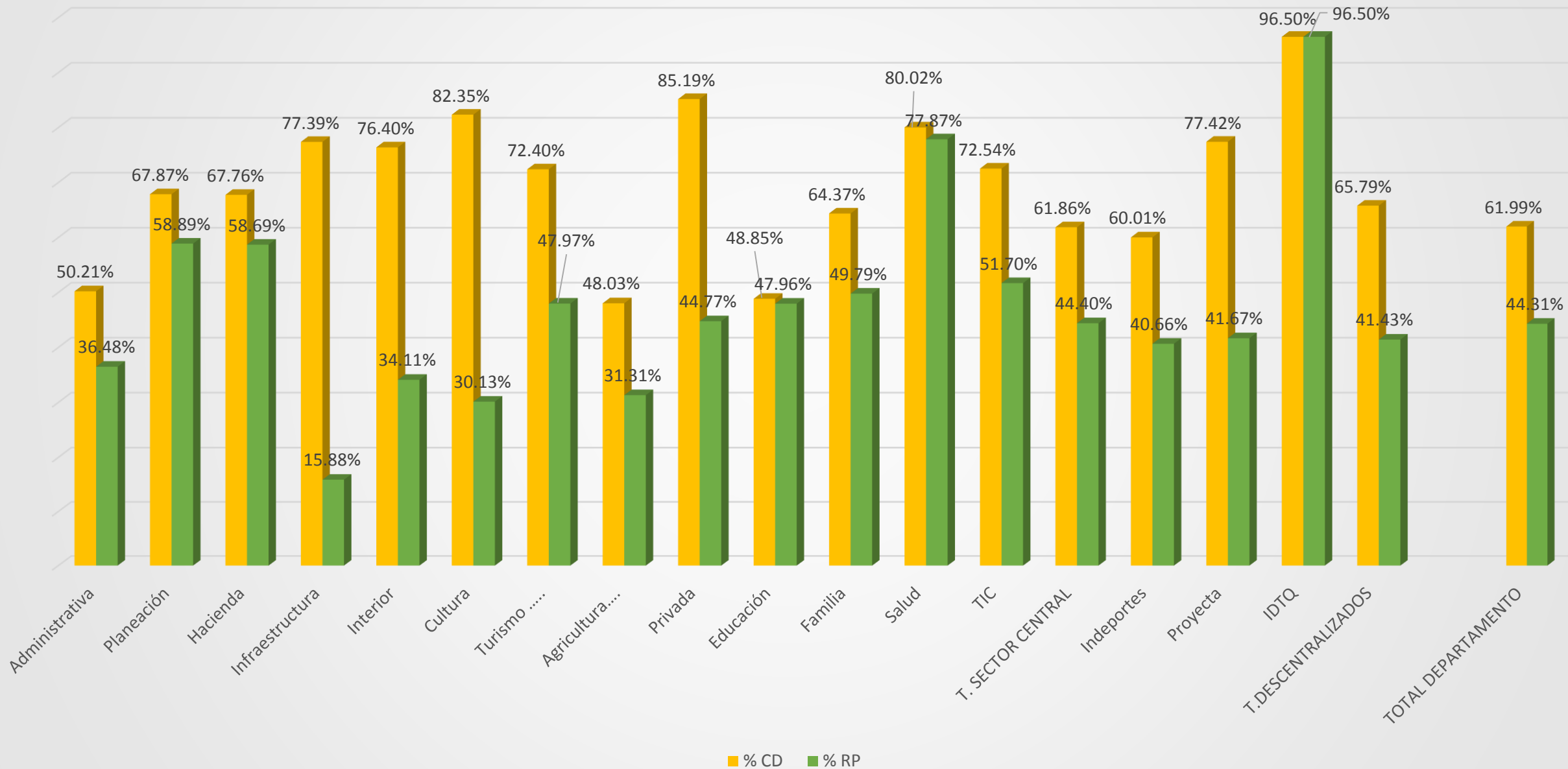
UNIDAD EJECUTORA	APROPIACIÓN DEFINITIVA	% AP	DISPONIBILIDADES	% CD	COMPROMISOS	% RP	OBLIGACIONES	% OBLIG
Indeportes	10,124,808,814.39	100%	6,076,226,939.66	60.01%	4,117,223,156.65	40.66%	1,838,739,429.80	18.16%
Proyecta	4,712,923,248.00	100%	3,648,530,244.00	77.42%	1,963,959,831.00	41.67%	796,555,666.00	16.90%
Instituto Departamental de Transito	118,932,650.00	100%	114,775,000.00	96.50%	114,775,000.00	96.50%	74,125,000.00	62.33%
TOTAL DESCENTRALIZADOS	14,956,664,712.39	100%	9,839,532,183.66	65.79%	6,195,957,987.65	41.43%	2,709,420,095.80	18.12%

TOTAL DEPARTAMENTO	453,807,382,777.65	100%	281,323,690,214.70	61.99%	201,062,053,570.10	44.31%	138,140,884,337.43	30.44%
---------------------------	---------------------------	-------------	---------------------------	---------------	---------------------------	---------------	---------------------------	---------------

COMPARATIVO PRESUPUESTO VS. REGISTROS PRESUPUESTALES POAI CORTE JUNIO 30 DE 2023

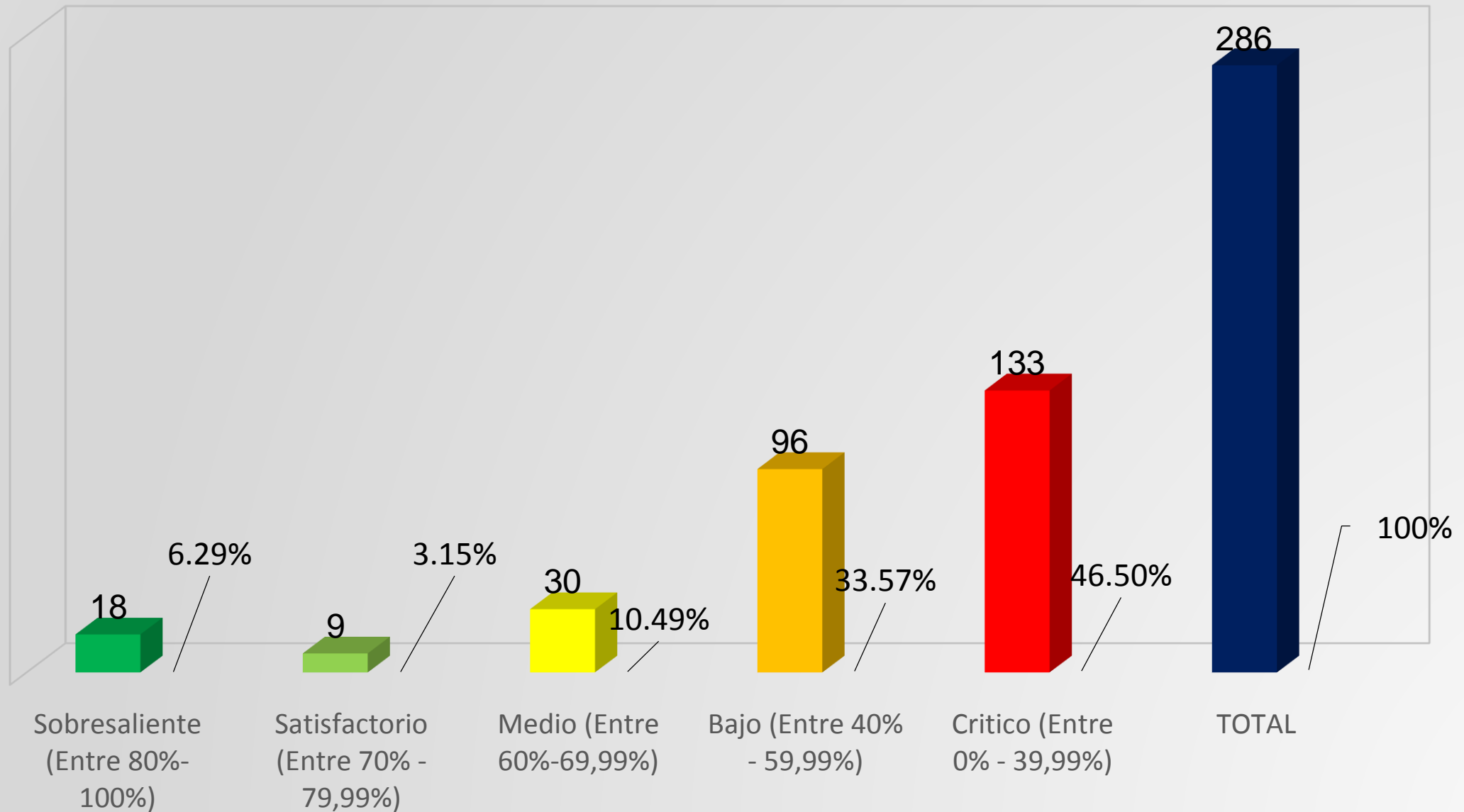


COMPARATIVO C. DISPONIBILIDAD VS. REGISTROS PRESUPUESTALES POAI CORTE JUNIO 30 DE 2023



**SEGUIMIENTO Y EVALUACIÓN
EJECUCIÓN METAS PRODUCTO PLAN DE
DESARROLLO “TÚ Y YO SOMOS QUINDÍO”
II- TRIMESTRE DEL 2023**

ESTADO DE CUMPLIMIENTO METAS FÍSICAS PLAN DE DESARROLLO “TÚ Y YO SOMOS QUINDÍO” CON CORTE AL II TRIMESTRE DE 2023

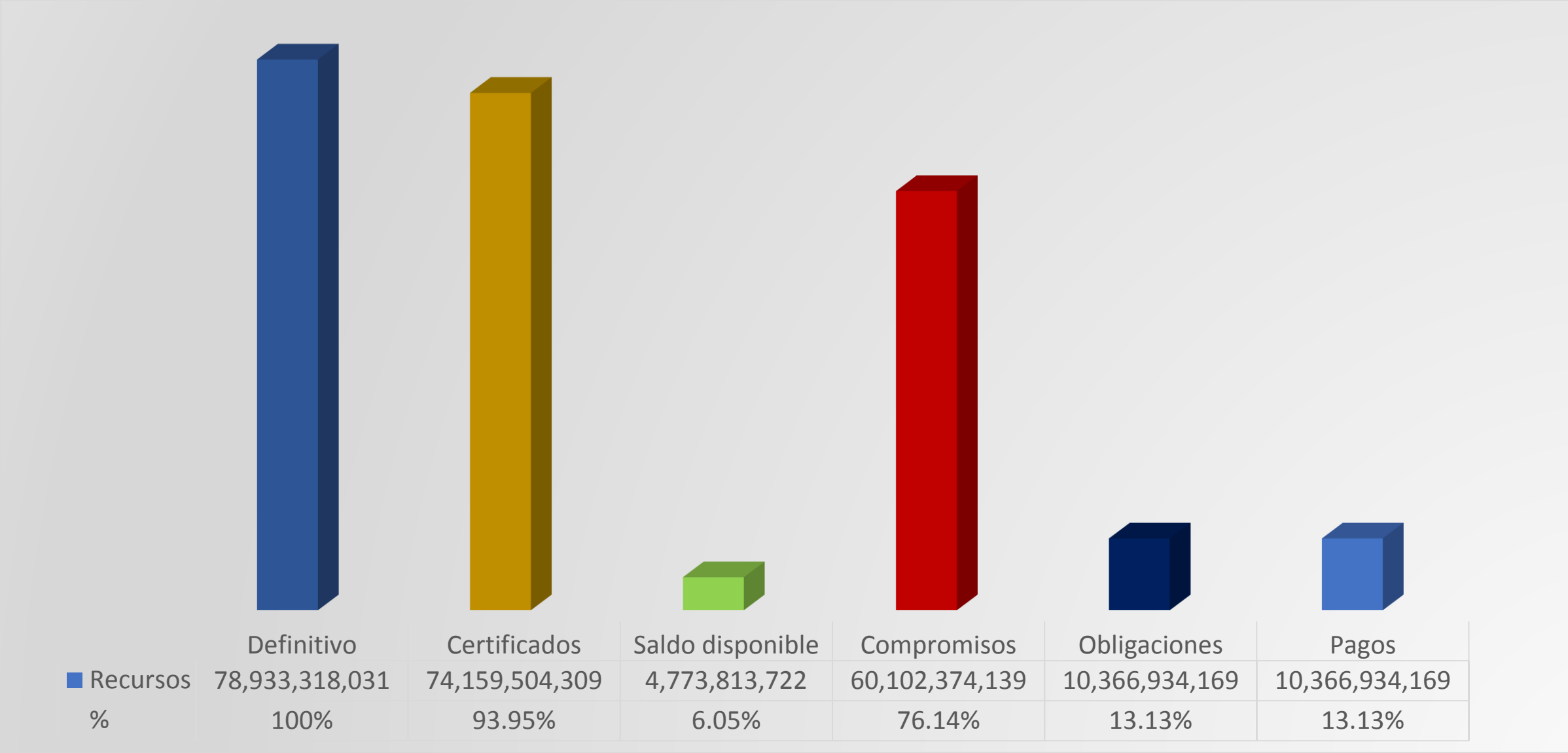


ESTADO DE CUMPLIMIENTO METAS FÍSICAS PLAN DE DESARROLLO “TÚ Y YO SOMOS QUINDÍO” CON CORTE AL II TRIMESTRE DE 2023

No	SECRETARIAS	METAS PRODUCTO PROGRAMADA	% DE METAS	SEMAFORO									
				VERDE OSCURO 80% Y 100%	%	VERDE CLARO 70% Y 79%	%	AMARILL A 60% Y 69%	%	NARANJ A 40% Y 59%	%	ROJO 0% Y 39%	%
1	Administrativa	3	1.05%		0%		0%		0%	2	67%	1	33%
2	Planeación	12	4.20%		0%		0%		0%	11	92%	1	8%
3	Hacienda	2	0.70%		0%		0%		0%	1	50%	1	50%
4	Aguas e Infraestructura	24	8.39%	2	8%	1	4%	1	4%	2	8%	18	75%
5	Interior	21	7.34%		0%	2	10%	5	24%	8	38%	6	29%
6	Cultura	10	3.50%		0%	1	10%	2	20%	2	20%	5	50%
7	Turismo, Industria y Comercio	10	3.50%		0%	1	10%		0%	4	40%	5	50%
8	Agricultura Desarrollo Rural y Medio Ambiente	37	12.94%	2	5%		0%		0%	4	11%	31	84%
9	Privada	3	1.05%		0%		0%		0%	1	33%	2	67%
10	Educación	36	12.59%	4	11%	1	3%	1	3%	9	25%	21	58%
11	Familia	31	10.84%	2	6%		0%	2	6%	20	65%	7	23%
13	Salud	51	17.83%	5	10%	3	6%	11	22%	19	37%	13	25%
14	Tecnología de la Información y las Comunicaciones	24	8.39%	2	8%		0%	5	21%	8	33%	9	38%
15	Indeportes	6	2.10%		0%		0%		0%	4	67%	2	33%
16	Empresa para el Desarrollo Territorial Projecta	12	4.20%		0%		0%		0%	1	8%	11	92%
17	Instituto Tránsito Departamental	4	1.40%	1	25%		0%	3	75%		0%		0%
	Total Metas Programadas 2022	286	100%	18		9		30		96		133	

**SEGUIMIENTO Y EVALUACIÓN
EJECUCIÓN DE RECURSOS SISTEMA
GENERAL DE REGALÍAS- SGR II-
TRIMESTRE DEL 2023**

ESTADO DE EJECUCIÓN RECURSOS DEL SISTEMA GENERAL DE REGALÍAS SGR CON CORTE A II-TRIMESTRE DE 2023



ESTADO DE COMPROMISO DE LOS RECURSOS DEL SGR POR SECRETARIAS SECTORIALES Y ENTES DESCENTRALIZADOS II-TRIMESTRE DE 2023

UNIDAD EJECUTORA		RECURSOS SGR BIENIO 2023 - 2024								
Código	Nombre	Definitivo	Certificados	% Certificados	Saldo Disponible	% Saldo Disponible	Compromisos	% Compromiso	Obligaciones	% Obligación
305	Planeación	6,900,730,033	5,435,145,128	78.76%	1,465,584,905	21.24%	5,435,145,128	78.76%	926,221,769	13.42%
308	Aguas e Infraestructura	43,867,224,434	42,697,154,193	97.33%	1,170,070,241.61	2.67%	28,704,746,260	65.44%	4,990,264,156	11.38%
309	Interior	5,437,701,351	5,251,721,019	96.58%	185,980,331.70	3.42%	5,251,721,019	96.58%	453,838,056	8.35%
310	Cultura	3,121,938,369	3,000,000,000	96.09%	121,938,369.00	3.91%	3,000,000,000	96.09%	323,643,720	10.37%
311	Turismo, Industria y Comercio	736,376,434	734,147,338	99.70%	2,229,096.00	0.30%	734,147,338	99.70%	734,147,338	99.70%
312	Agricultura, Desarrollo Rural y Medio Ambiente	13,747,381,207	13,064,332,682	95.03%	683,048,525.00	4.97%	13,043,769,482	94.88%	2,021,135,313	14.70%
314	Educación	5,121,966,202	3,977,003,949	77.65%	1,144,962,253.32	22.35%	3,932,844,912	76.78%	917,683,817	17.92%
	Total	78,933,318,031	74,159,504,309	93.95%	4,773,813,721.63	6.05%	60,102,374,139	76.14%	10,366,934,169	13.13%

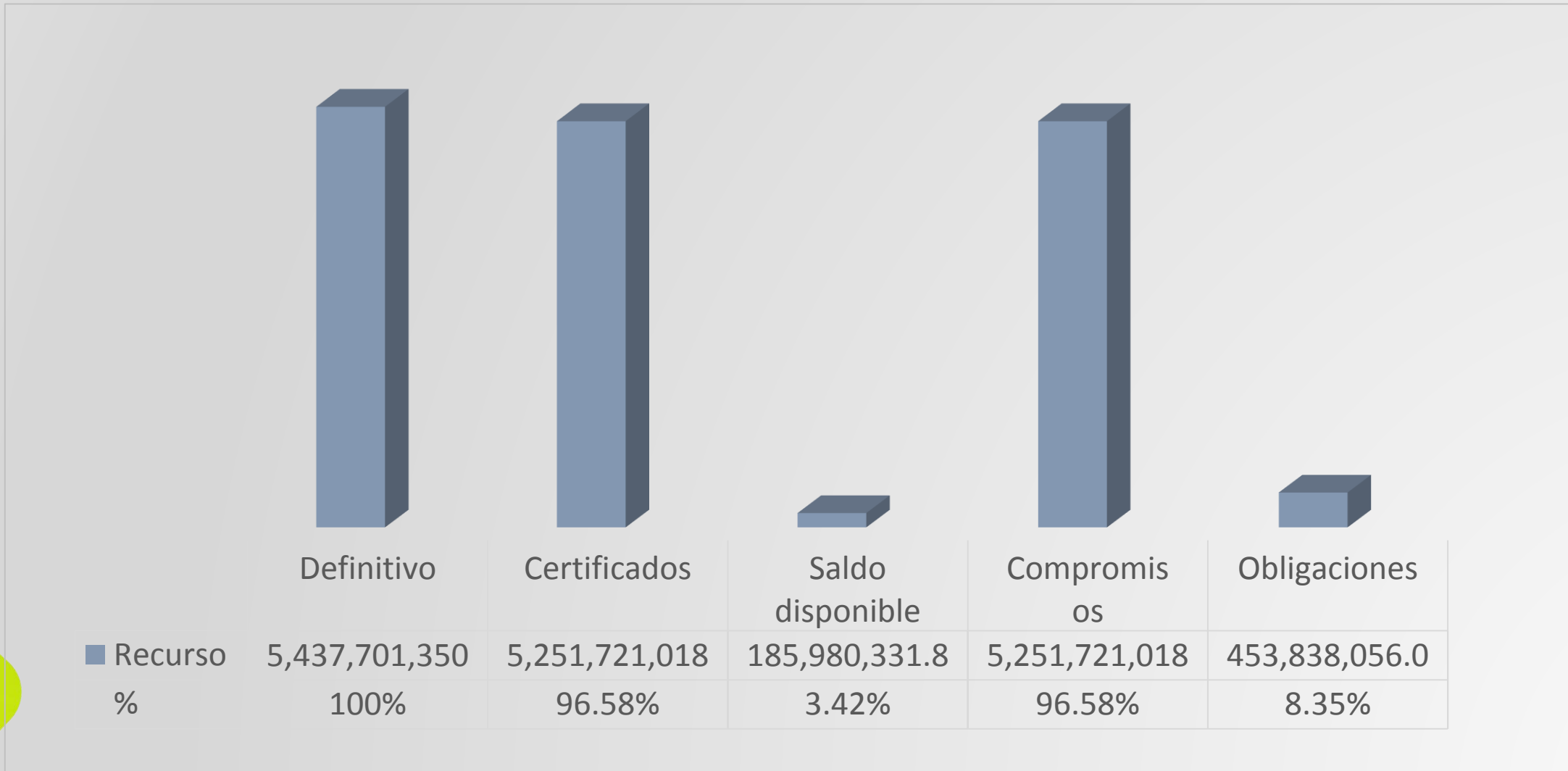
ESTADO DE EJECUCIÓN METAS Y PROYECTOS FINANCIADOS CON RECURSOS DEL SISTEMA GENERAL DE REGALÍAS- SGR

SECRETARÍA DE PLANEACIÓN



ESTADO DE EJECUCIÓN METAS Y PROYECTOS FINANCIADOS CON RECURSOS DEL SISTEMA GENERAL DE REGALÍAS- SGR

INTERIOR



ESTADO DE EJECUCIÓN METAS Y PROYECTOS FINANCIADOS CON RECURSOS DEL SISTEMA GENERAL DE REGALÍAS- SGR

CULTURA



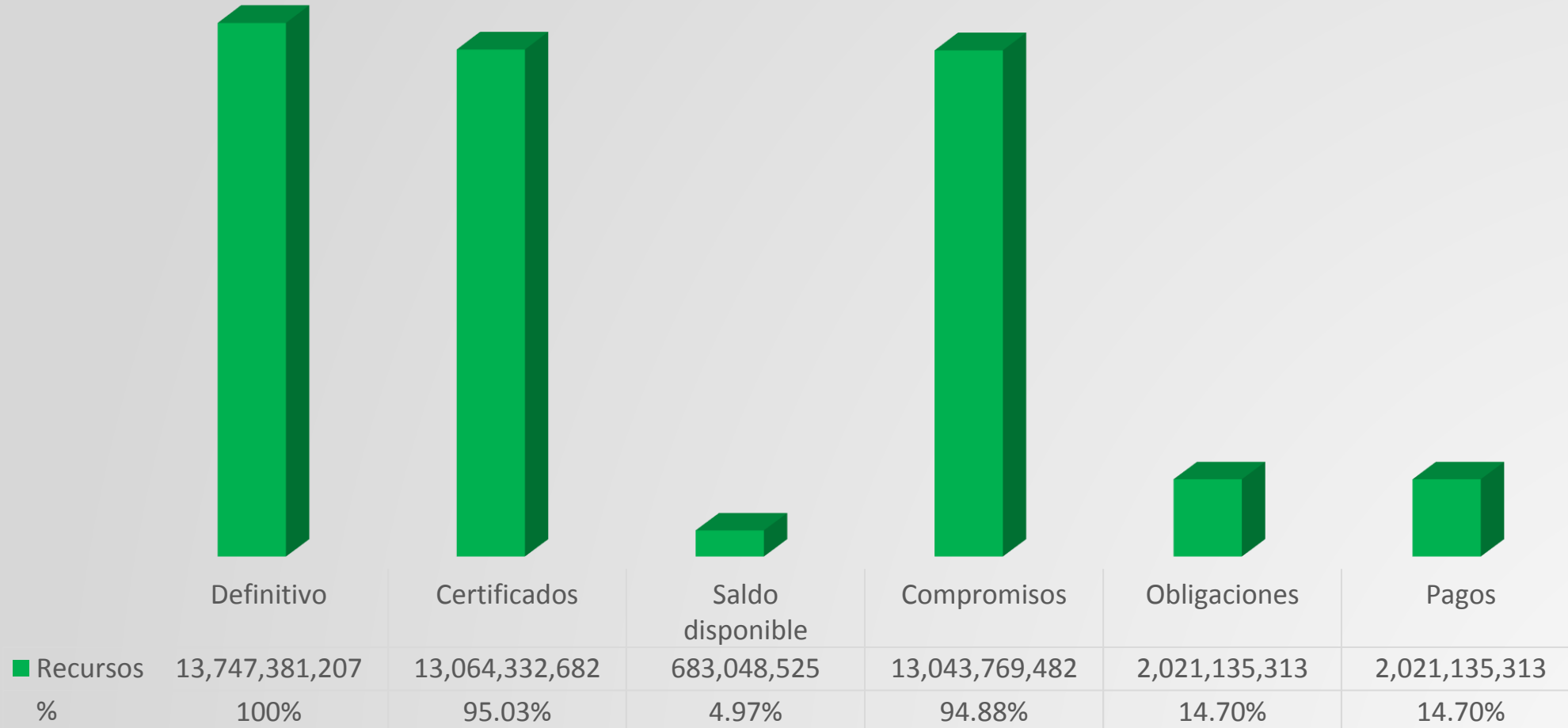
ESTADO DE EJECUCIÓN METAS Y PROYECTOS FINANCIADOS CON RECURSOS DEL SISTEMA GENERAL DE REGALÍAS- SGR

AGUAS E INFRAESTRUCTURA



ESTADO DE EJECUCIÓN METAS Y PROYECTOS FINANCIADOS CON RECURSOS DEL SISTEMA GENERAL DE REGALÍAS- SGR

AGRICULTURA, DESARROLLO RURAL Y MEDIO AMBIENTE



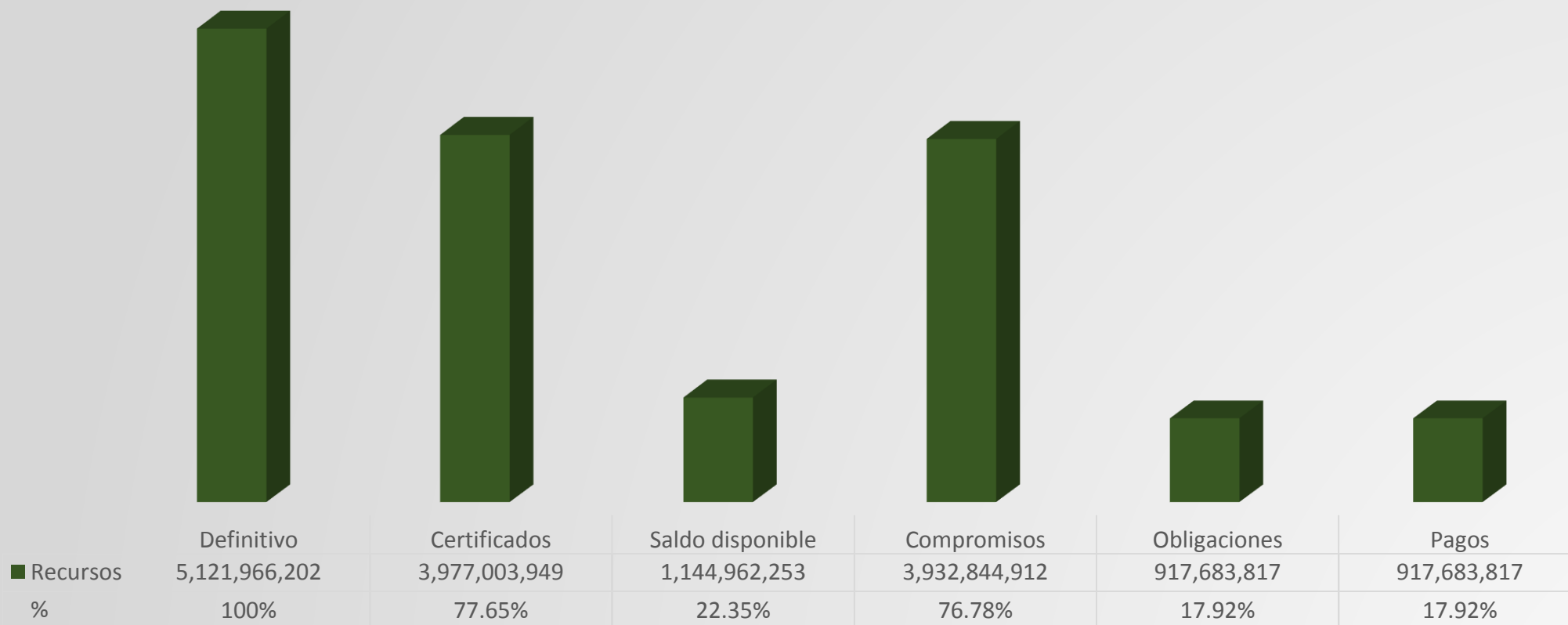
ESTADO DE EJECUCIÓN METAS Y PROYECTOS FINANCIADOS CON RECURSOS DEL SISTEMA GENERAL DE REGALÍAS- SGR

TURISMO



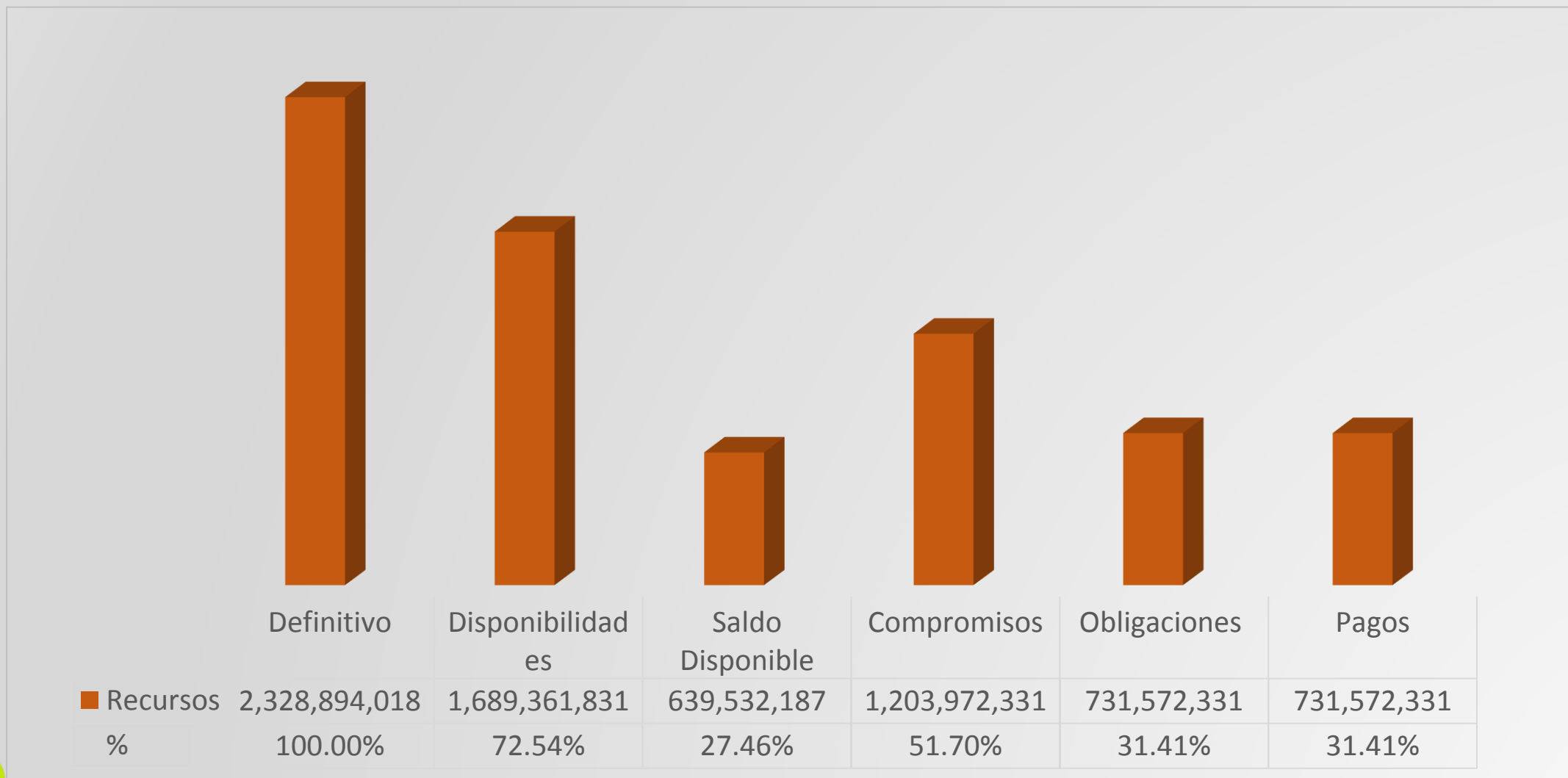
ESTADO DE EJECUCIÓN METAS Y PROYECTOS FINANCIADOS CON RECURSOS DEL SISTEMA GENERAL DE REGALÍAS- SGR

EDUCACIÓN



**ESTADO DE EJECUCIÓN PLAN DE DESARROLLO
(FÍSICO Y FINANCIERO)
SECRETARÍA TECNOLOGÍAS DE LA
INFORMACIÓN Y COMUNICACIÓN
II- TRIMESTRE DE 2023**

ESTADO DE EJECUCIÓN PLAN OPERATIVO ANUAL DE INVERSIONES CON CORTE II TRIMESTRE DE 2023



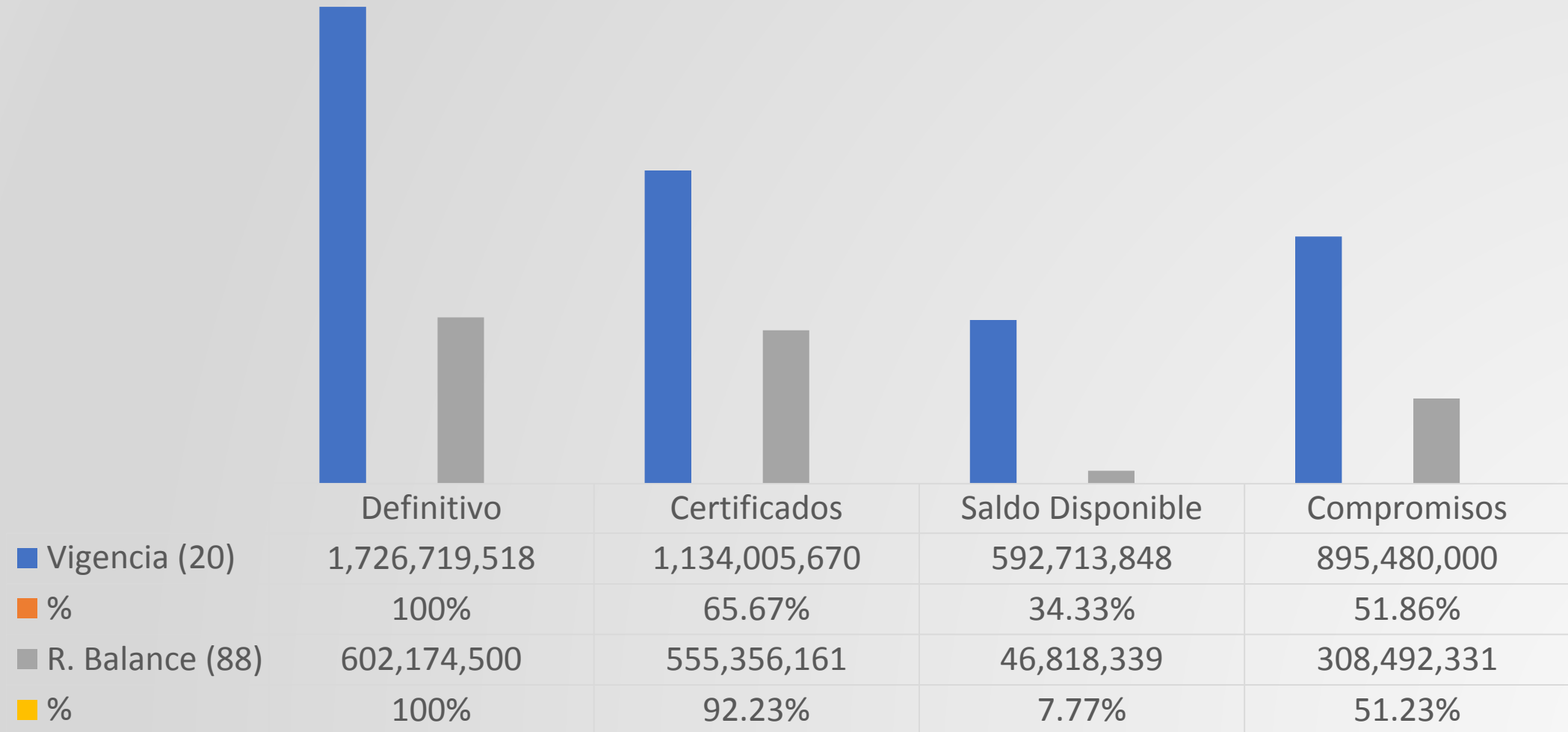
JULIO DE 2023



74,75 %

ESTADO DE EJECUCIÓN PLAN OPERATIVO ANUAL DE INVERSIONES POR FUENTE DE FINANCIACIÓN CON CORTE II TRIMESTRE DE 2023

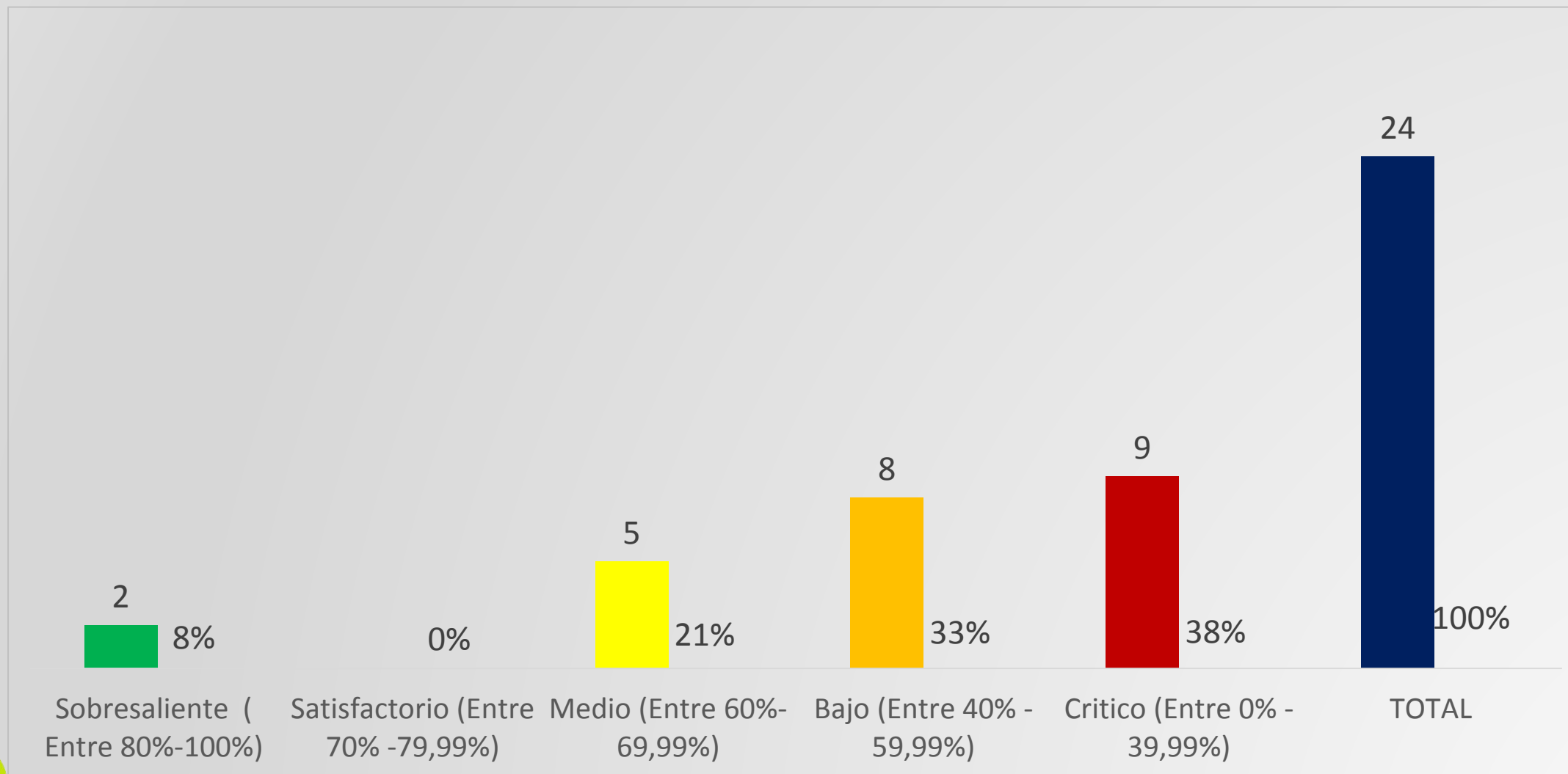
Recurso Ordinario



ESTADO DE EJECUCIÓN METAS PRODUCTO

SECRETARÍA TECNOLOGÍAS DE LA INFORMACIÓN Y COMUNICACIÓN II- TRIMESTRE DE 2023

ESTADO DE EJECUCIÓN METAS PRODUCTO CON CORTE II TRIMESTRE DE 2023



ESTADO DE EJECUCIÓN METAS PRODUCTO CON CORTE II TRIMESTRE DE 2023

Producto PDD	Indicador PDD	Tipología de Meta Acumulada (Mantenimiento) o No Acumulada (Incremento)	Programada Vigencia (2023)	Reprogramada a Vigencia (2023)	Total Vigencia (2023)	Ejecutada Trimestre	Semáforo Cumplimiento	Nombre Fuente de Financiación	Definitivo	Certificados de Disponibilidad	Compromisos
							Sobresaliente (80% - 100%)				
							Satisfactorio (70% - 79%)				
							Medio (60% - 69%)				
							Bajo (40% - 59%)				
							Crítico (0% - 39%)				
Servicio de acceso y uso de tecnologías de la información y las comunicaciones	Centros de acceso comunitario en zonas urbanas funcionando	Acumulada	15	0	15	15	50%	Recurso Ordinario	40.000.000,00	21.963.333,00	14.613.333,00
								Superávit Recurso Ordinario	63.000.000,00	52.566.667,00	46.566.667,00
Servicio de acceso y uso de tecnologías de la información y las comunicaciones	Soluciones de conectividad en instituciones públicas instaladas	No Acumulada	4	0	4	3	50%	Recurso Ordinario	165.000.000,00	117.680.000,00	108.080.000,00
Servicio de acceso Zonas Wifi	Zonas Wifi en áreas rurales instaladas	No Acumulada	15	0	15	0	0%	Recurso Ordinario	90.292.500,00	21.000.000,00	21.000.000,00
								Superávit Recurso Ordinario	18.000.000,00	18.000.000,00	-
Servicio de apoyo en tecnologías de la información y las comunicaciones para la educación básica, primaria y secundaria	Relación de estudiantes por terminal de cómputo en sedes educativas oficiales	No Aplica	7	0	7	5	0%	Recurso Ordinario	19.792.500,00	-	-
								Superávit Recurso Ordinario	12.000.000,00	12.000.000,00	-

ESTADO DE EJECUCIÓN METAS PRODUCTO CON CORTE II TRIMESTRE DE 2023

Producto PDD	Indicador PDD	Tipología de Meta Acumulada (Mantenimiento) o No Acumulada (Incremento)	Programada Vigencia (2023)	Reprogramada a Vigencia (2023)	Total Vigencia (2023)	Ejecutada Trimestre	Semáforo Cumplimiento	Nombre Fuente de Financiación	Definitivo	Certificados de Disponibilidad	Compromisos
							Sobresaliente (80% - 100%)				
							Satisfactorio (70% - 79%)				
							Medio (60% - 69%)				
							Bajo (40% - 59%)				
							Crítico (0% - 39%)				
Servicio de asistencia técnica a empresas de la industria de Tecnologías de Información para mejorar sus capacidades de comercialización e innovación	Empresas beneficiadas con actividades de fortalecimiento de la industria TI	No Acumulada	30	0	30	9	30%	Recurso Ordinario	93.500.000,00	61.575.000,00	42.300.000,00
								Superávit Recurso Ordinario	15.000.000,00	13.306.666,00	4.306.666,00
Servicio de asistencia técnica a emprendedores y empresas	Emprendedores y empresas asistidas técnicamente	No Acumulada	10	0	10	6	60%	Recurso Ordinario	110.500.000,00	104.499.999,00	78.399.999,00
								Superávit Recurso Ordinario	60.500.000,00	57.181.666,00	36.181.666,00
Servicio de educación informal en Teletrabajo	Personas y/o entidades (públicas y privadas) de la comunidad capacitadas en teletrabajo	No Acumulada	400	0	400	48	12%	Recurso Ordinario	42.000.000,00	18.840.000,00	16.500.000,00
								Superávit Recurso Ordinario	8.550.000,00	8.550.000,00	690.000,00

ESTADO DE EJECUCIÓN METAS PRODUCTO CON CORTE II TRIMESTRE DE 2023

Producto PDD	Indicador PDD	Tipología de Meta Acumulada (Mantenimiento) o No Acumulada (Incremento)	Programada Vigencia (2023)	Reprogramada a Vigencia (2023)	Total Vigencia (2023)	Ejecutada Trimestre	Semáforo Cumplimiento	Nombre Fuente de Financiación	Definitivo	Certificados de Disponibilidad	Compromisos
							Sobresaliente (80% - 100%) Satisfactorio (70% - 79%) Medio (60% - 69%) Bajo (40% - 59%) Crítico (0% - 39%)				
Servicio de Investigación, Desarrollo e Innovación para la industria de las Tecnologías de la Información	Modelos para el desarrollo de actividades I+D+i en la industria TIC nacional desarrollados	No Acumulada	1	1	1	0	0%	Recurso Ordinario	80.000.000,00	80.000.000,00	80.000.000,00
Servicio de educación informal para aumentar la cantidad de talento humano para la industria TI	Personas capacitadas en programas informales de Tecnologías de la Información	No Acumulada	80	0	80	50	63%	Recurso Ordinario	51.675.000,00	33.275.000,00	24.800.000,00
								Superávit Recurso Ordinario	6.000.000,00	6.000.000,00	-
Servicios de comunicación con enfoque en ciencia y tecnología y sociedad	Juguetes, juegos o videojuegos para la comunicación de la ciencia, tecnología e innovación producidos	No Acumulada	7	0	7	0	0%	Recurso Ordinario	42.000.000,00	9.900.000,00	9.900.000,00
								Superávit Recurso Ordinario	14.400.000,00	14.400.000,00	9.000.000,00
Servicio de educación informal en tecnologías de la información y las comunicaciones.	Personas capacitadas en tecnologías de la información y las comunicaciones	No Acumulada	7000	0	7000	3891	56%	Recurso Ordinario	410.640.000,00	312.787.670,00	210.807.000,00
								Superávit Recurso Ordinario	232.024.500,00	232.024.495,00	184.420.665,00

ESTADO DE EJECUCIÓN METAS PRODUCTO CON CORTE II TRIMESTRE DE 2023

Producto PDD	Indicador PDD	Tipología de Meta Acumulada (Mantenimiento) o No Acumulada (Incremento)	Programada Vigencia (2023)	Reprogramada Vigencia (2023)	Total Vigencia (2023)	Ejecutada Trimestre	Semáforo Cumplimiento	Nombre Fuente de Financiación	Definitivo	Certificados de Disponibilidad	Compromisos
							Sobresaliente (80% - 100%) Satisfactorio (70% - 79%) Medio (60% - 69%) Bajo (40% - 59%) Crítico (0% - 39%)				
Servicio de asistencia técnica para proyectos de Tecnologías de Información y Comunicaciones	Municipios asistidos en diseño, implementación, ejecución y/o liquidación de proyectos	Acumulada	3	0	3	3	30%	Recurso Ordinario	73.400.000,00	50.200.000,00	28.000.000,00
								Superávit Recurso Ordinario	14.800.000,00	14.800.000,00	6.800.000,00
Documentos de planeación	Documentos de planeación elaborados	Acumulada	1	0	1	0,8	80%	Recurso Ordinario	18.000.000,00	17.999.988,00	17.999.988,00
								Superávit Recurso Ordinario	4.200.000,00	4.200.000,00	4.200.000,00
Servicio de educación para el trabajo en temas de uso pedagógico de tecnologías de la información y las comunicaciones.	Docentes formados en uso pedagógico de tecnologías de la información y las comunicaciones.	No Acumulada	40	0	40	35	88%	Recurso Ordinario	56.200.000,00	47.600.000,00	44.400.000,00
								Superávit Recurso Ordinario	15.300.000,00	15.260.000,00	960.000,00
Servicio de telecomunicaciones para el envío de alertas tempranas a la población.	Disponibilidad del servicio de telecomunicaciones para el envío de alertas tempranas a la población.	Acumulada	1	0	1	0,5	50%	Recurso Ordinario	18.000.000,00	12.000.000,00	9.600.000,00
								Superávit Recurso Ordinario	5.400.000,00	5.400.000,00	-

ESTADO DE EJECUCIÓN METAS PRODUCTO CON CORTE II TRIMESTRE DE 2023

Producto PDD	Indicador PDD	Tipología de Meta Acumulada (Mantenimiento) No Acumulada (Incremento)	Programada Vigencia (2023)	Reprogramada Vigencia (2023)	Total Vigencia (2023)	Ejecutada Trimestre	Semáforo Cumplimiento	Nombre Fuente de Financiación	Definitivo	Certificados de Disponibilidad	Compromisos
							Sobresaliente (80% - 100%)				
							Satisfactorio (70% - 79%)				
							Medio (60% - 69%)				
							Bajo (40% - 59%)				
							Crítico (0% - 39%)				
Servicio de apoyo para la transferencia de conocimiento y tecnología	Nuevas tecnologías adoptadas	Acumulada	1	0	1	0	0%	Recurso Ordinario	7.573.172,00	6.000.000,00	3.500.000,00
Servicio de apoyo para la transferencia de conocimiento y tecnología	Stuart up generadas	No Acumulada	80	0	80	44	55%	Recurso Ordinario	32.573.173,00	25.623.173,00	7.573.173,00
								Superávit Recurso Ordinario	12.000.000,00	11.866.667,00	11.866.667,00
Servicio de apoyo para la transferencia de conocimiento y tecnología	Conocimiento tecnológico adquirido	No Acumulada	80	0	80	44	55%	Recurso Ordinario	7.573.173,00	5.573.173,00	5.573.173,00
								Superávit Recurso Ordinario	12.000.000,00	8.000.000,00	3.500.000,00
Desarrollos digitales	Productos digitales desarrollados	No Acumulada	3	0	3	0	0%	Recurso Ordinario	100.000.000,00	-	-
								Superávit Recurso Ordinario	36.000.000,00	36.000.000,00	-
Servicio de educación informal para la implementación de la estrategia de gobierno digital	Personas capacitadas para la implementación de la Estrategia de Gobierno digital	Acumulada	100	0	100	60	60%	Recurso Ordinario	65.000.000,00	44.906.667,00	42.906.667,00
								Superávit Recurso Ordinario	30.000.000,00	18.200.000,00	-

ESTADO DE EJECUCIÓN METAS PRODUCTO CON CORTE II TRIMESTRE DE 2023

Producto PDD	Indicador PDD	Tipología de Meta Acumulada (Mantenimiento) o No Acumulada (Incremento)	Programada Vigencia (2023)	Reprogramada a Vigencia (2023)	Total Vigencia (2023)	Ejecutada Trimestre	Semáforo Cumplimiento	Nombre Fuente de Financiación	Definitivo	Certificados de Disponibilidad	Compromisos
							Sobresaliente (80% - 100%)				
							Satisfactorio (70% - 79%)				
							Medio (60% - 69%)				
							Bajo (40% - 59%)				
							Crítico (0% - 39%)				
Servicio de educación informal en Gestión TI y en Seguridad y Privacidad de la Información	Personas capacitadas en Gestión TI y Seguridad y Privacidad de la Información	No Acumulada	60	0	60	35	58%	Recurso Ordinario	60.000.000,00	46.306.667,00	38.706.667,00
								Superávit Recurso Ordinario	18.000.000,00	18.000.000,00	-
Documentos de evaluación	Documentos de programas enfocados en generar competencias TIC	Acumulada	1	0	1	0,6	60%	Recurso Ordinario	25.000.000,00	24.720.000,00	21.520.000,00
Documentos metodológicos	Documento metodológico del modelo de acompañamiento para la implementación de la Estrategia de Gobierno digital elaborado	Acumulada	1	0	1	0,6	60%	Recurso Ordinario	60.000.000,00	38.200.000,00	38.200.000,00
								Superávit Recurso Ordinario	15.000.000,00	4.800.000,00	-
Documentos de lineamientos técnicos	Documentos de lineamientos técnicos elaborados	Acumulada	1	0	1	0,5	50%	Recurso Ordinario	58.000.000,00	33.355.000,00	31.100.000,00
								Superávit Recurso Ordinario	10.000.000,00	4.800.000,00	-

ESTADO DE EJECUCIÓN PROYECTOS

SECRETARÍA TECNOLOGÍAS DE LA INFORMACIÓN Y COMUNICACIÓN II- TRIMESTRE DE 2023

ESTADO DE EJECUCIÓN DE LOS PROYECTOS DE INVERSIÓN POR SECRETARÍAS SECTORIALES Y ENTES DESCENTRALIZADOS PLAN OPERATIVO ANUAL DE INVERSIONES II-TRIMESTRE VIGENCIA 2023

Número	CÓDIGO BPIN	NOMBRE DEL PROYECTO	PRESUPUESTO	COMPROMISOS	% COMPROMISOS	OBLIGACIONES	% OBLIGACIONES
324 SECRETARÍA DE TECNOLOGÍA DE LA INFORMACIÓN Y COMUNICACIÓN			2,328,894,018.00	1,203,972,331.00	51.70%	731,572,331.00	31.41%
1	Inclusión Social y Equidad		1,723,774,500.00	980,625,984.00	56.89%	570,875,984.00	33.12%
138	2020003630038	Fortalecimiento y apoyo a las tecnologías de la información y las comunicaciones en el departamento del Quindío.	408,085,000.00	190,260,000.00	46.62%	70,360,000.00	17.24%
139	2020003630139	Asistencia y apropiación tecnológica generacional en el departamento del Quindío	847,964,500.00	507,187,653.00	59.81%	335,637,653.00	39.58%
140	2020003630039	Fortalecimiento del sector empresarial del departamento del Quindío	467,725,000.00	283,178,331.00	60.54%	164,878,331.00	35.25%
2	Productividad y Competitividad		128,119,518.00	50,913,013.00	39.74%	35,813,013.00	27.95%
141	2020003630140	Implementación de la transformación digital del sector empresarial en el Departamento del Quindío	71,719,518.00	32,013,013.00	44.64%	25,013,013.00	34.88%
142	2020003630040	Implementación y divulgación de la estrategia "Quindío innovador y competitivo"	56,400,000.00	18,900,000.00	33.51%	10,800,000.00	19.15%
4	Liderazgo, Gobernabilidad y Transparencia		477,000,000.00	172,433,334.00	36.15%	124,883,334.00	26.18%
143	2020003630141	Fortalecimiento de la estrategia de gobierno digital en la Administración Departamental y Entes Territoriales del departamento del Quindío	477,000,000.00	172,433,334.00	36.15%	124,883,334.00	26.18%

CONCLUSIONES SECRETARÍA DE TECNOLOGÍAS DE LA INFORMACIÓN Y COMUNICACIÓN TIC

CONCLUSIONES SEGUIMIENTO PLAN DE DESARROLLO “TÚ Y YO SOMOS QUINDÍO” SECRETARÍA TECNOLOGÍAS DE LA INFORMACIÓN Y COMUNICACIÓN CON CORTE AL II TRIMESTRE DE 2023

La Secretaría Tecnologías de la Información y Comunicación, obtuvo compromisos por un valor de \$ 1.203.972.331 equivalentes al 51.70% y obligaciones por un valor de \$ 731.572.331 equivalentes al 31.41%, de un presupuesto definitivo de \$ 2.328.894.018

La Secretaría Tecnologías de la Información y Comunicación, cuenta con un estado de ejecución de las metas producto del Plan de Desarrollo: de veinticuatro (24) metas, dos (2) en semáforo Verde Oscuro- Sobresaliente correspondiente al 8%, cinco (5) en semáforo Amarillo- Medio correspondiente al 21%, ocho (8) en semáforo Naranja- Bajo correspondiente al 33% y nueve (9) en semáforo Rojo- Crítico correspondiente al 38%.

SEMAFORO CUMPLIMIENTO	No.	%
Sobresaliente (Entre 80%-100%)	2	8%
Satisfactorio (Entre 70% -79,99%)		0%
Medio (Entre 60%-69,99%)	5	21%
Bajo (Entre 40% - 59,99%)	8	33%
Critico (Entre 0% - 39,99%)	9	38%
TOTAL	24	100%

CONCLUSIONES SEGUIMIENTO PLAN DE DESARROLLO “TÚ Y YO SOMOS QUINDÍO” SECRETARÍA TECNOLOGÍAS DE LA INFORMACIÓN Y COMUNICACIÓN CON CORTE AL II TRIMESTRE DE 2023

Se recuerda la importancia de comprometer los recursos del balance, la Secretaría cuenta con recursos ordinarios del balance sin comprometer 293.682.169

La Secretaría debe cumplir las metas producto del Plan de Desarrollo pendientes, a más tardar en el mes de septiembre de 2023, con el propósito de realizar una entrega eficiente al gobierno entrante.



GOBERNACIÓN DEL QUINDÍO

¡GRACIAS!



GOBIERNO DEL QUINDÍO

