

TÚ Y YO

Somos Quindío

**SEGUIMIENTO Y EVALUACIÓN
PLAN OPERATIVO ANUAL DE INVERSIONES
POAI
III- TRIMESTRE DEL 2023**

ESTRUCTURA DEL PLAN DE DESARROLLO 2020-2023 "TÚ Y YO SOMOS QUINDÍO"



SEMAFORIZACIÓN ESTADO DE CUMPLIMIENTO PLAN OPERATIVO ANUAL DE INVERSIONES POAI III- TRIMESTRE DE 2023

CUMPLIMIENTO

Verde Oscuro (80% - 100%)

Verde Claro (70% - 79%)

Amarillo (60% - 69%)

Naranja (40% - 59%)

Rojo (0% - 39%)



SEMAFORIZACIÓN METAS

Sobresaliente

Satisfactorio

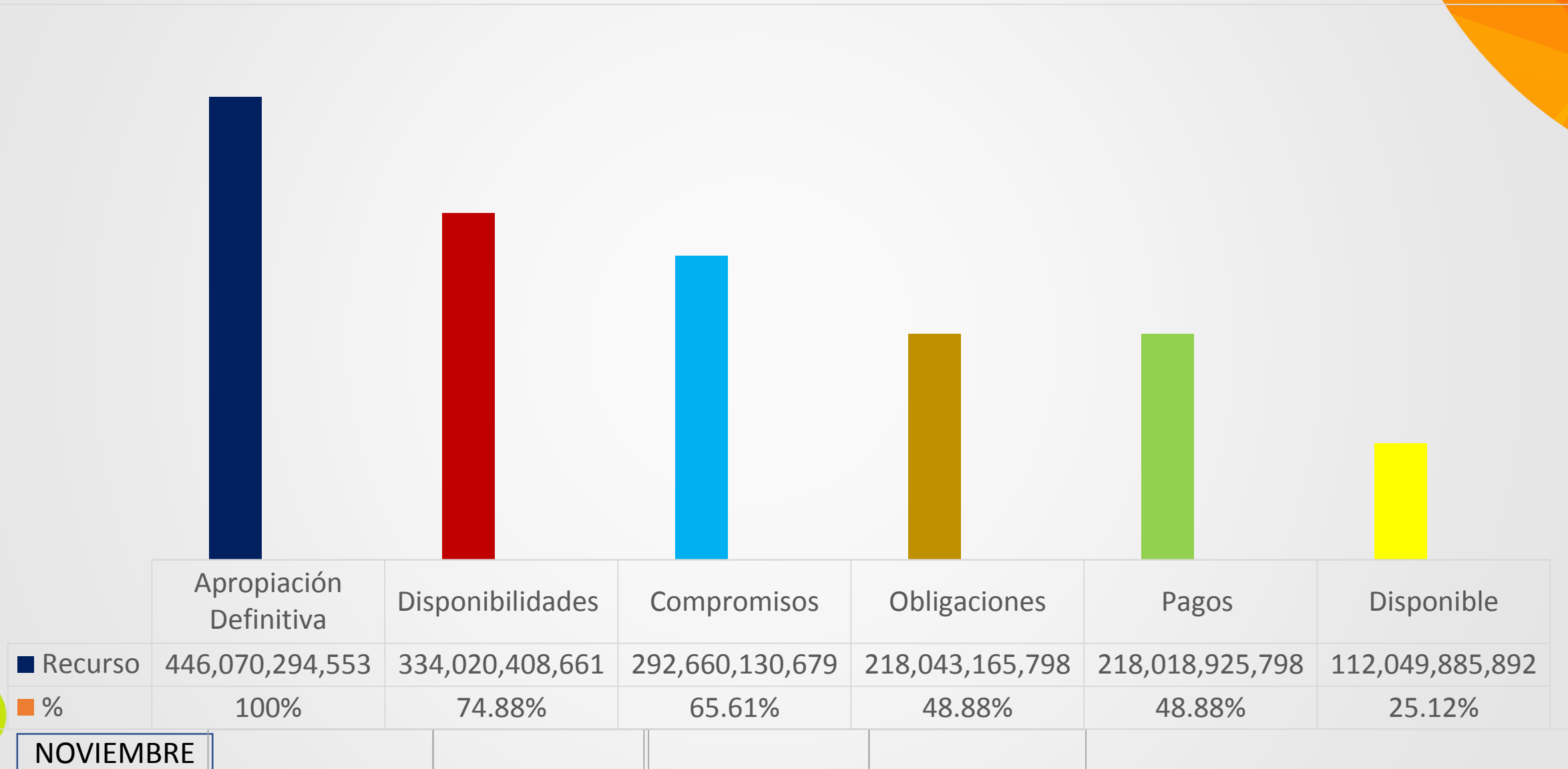
Medio

Bajo

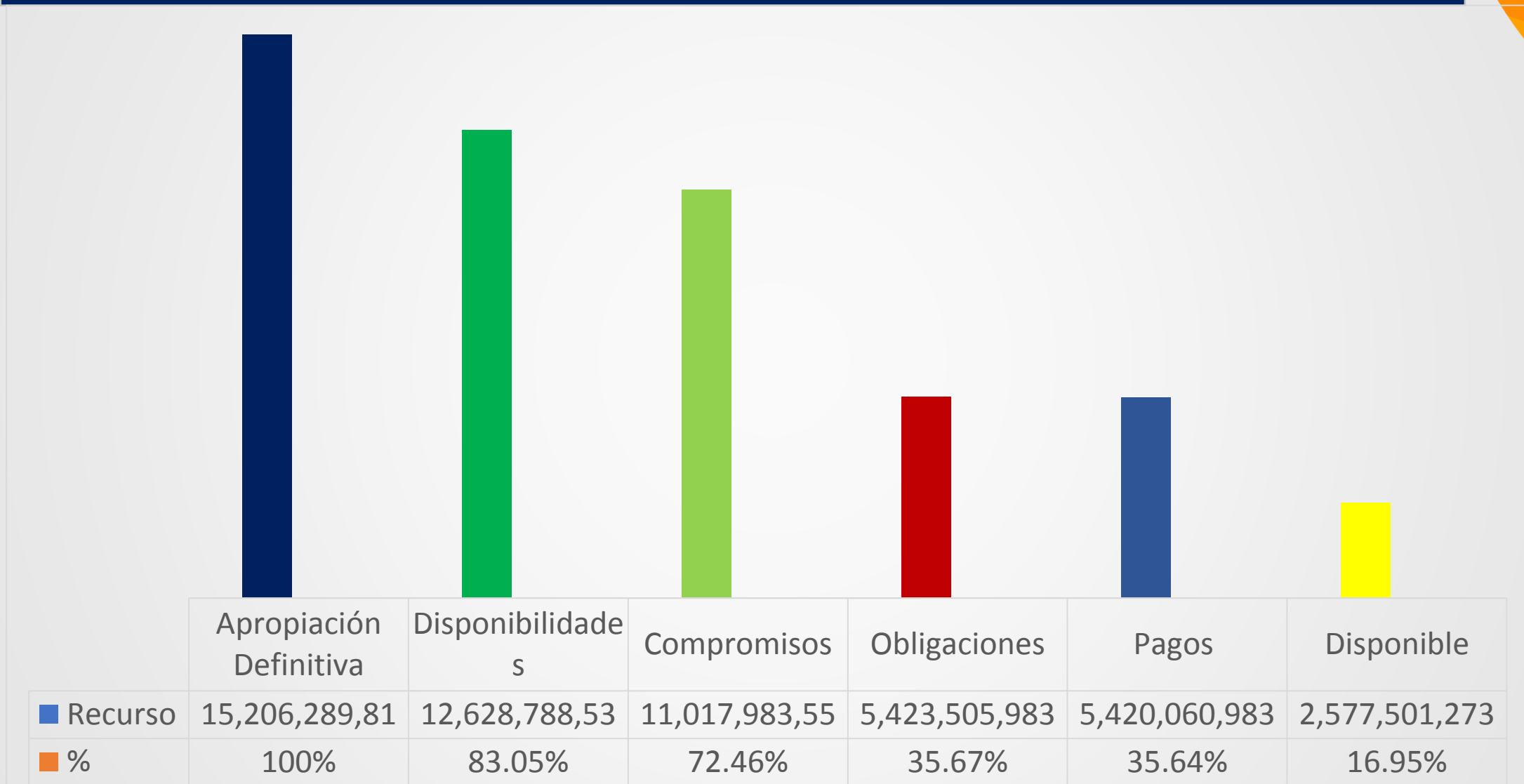
Crítico

**ESTADO DE EJECUCIÓN POAI
PLAN DE DESARROLLO “TÚ Y YO SOMOS QUINDÍO”
CON CORTE A III TRIMESTRE DE 2023**

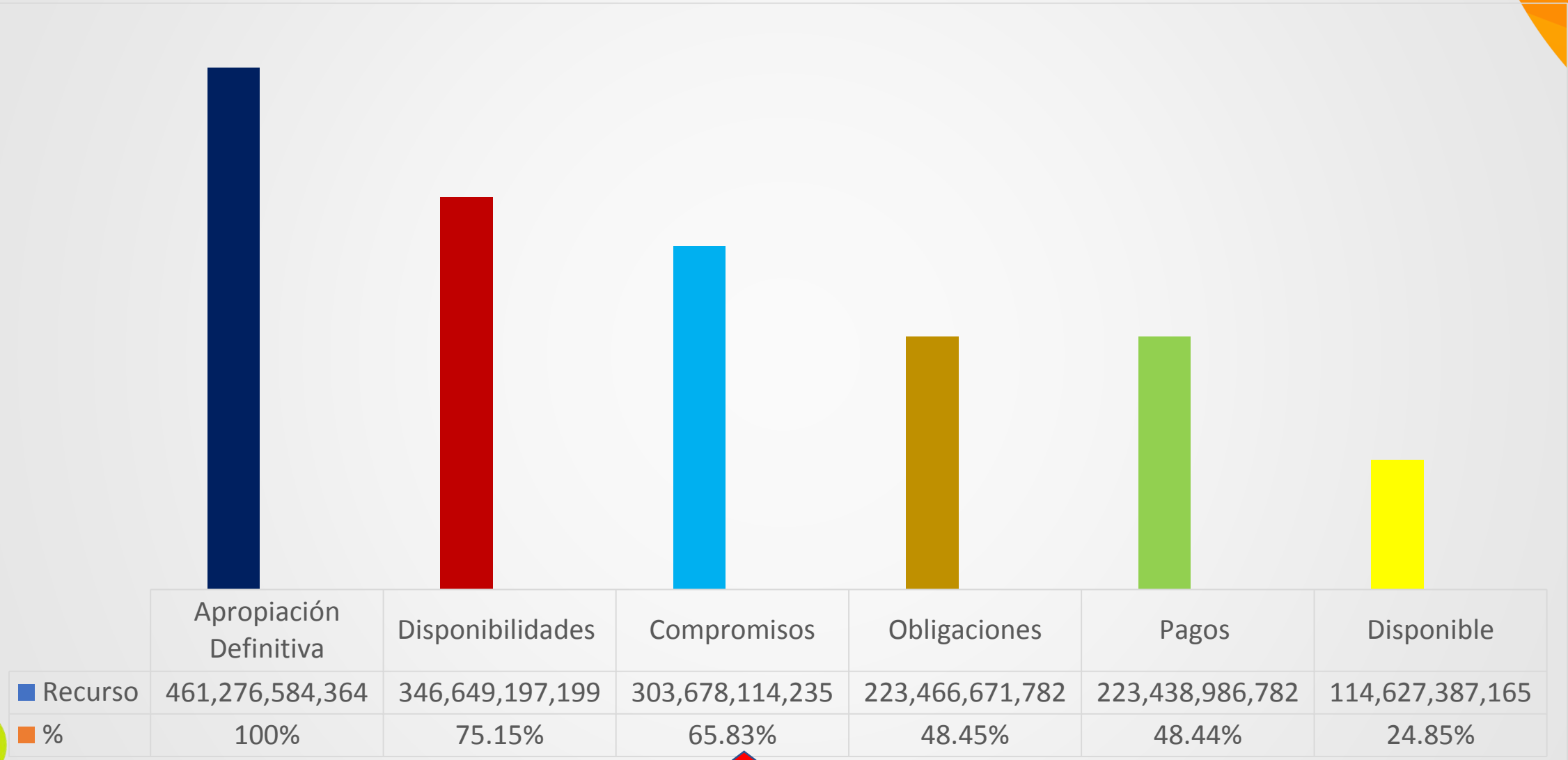
ESTADO DE EJECUCIÓN SECTOR CENTRAL GASTOS DE INVERSIÓN CON CORTE AL III- TRIMESTRE DE 2023



ESTADO DE EJECUCIÓN SECTOR DESCENTRALIZADOS GASTOS DE INVERSIÓN CON CORTE AL III- TRIMESTRE DE 2023



ESTADO DE EJECUCIÓN SECTOR CENTRAL Y DESCENTRALIZADO GASTOS DE INVERSIÓN CON CORTE AL III- TRIMESTRE DE 2023



ESTADO DE EJECUCIÓN PLAN OPERATIVO ANUAL DE INVERSIONES POAI CON CORTE AL III-TRIMESTRE DE 2023 POR UNIDADES EJECUTORAS

UNIDAD EJECUTORA	APROPIACIÓN DEFINITIVA	% AP	DISPONIBILIDADES	% CD DISPON /APRO DEF	COMPROMISOS	% RP COMPROM APROP DEF	OBLIGACIONES	% OBLIG OBLIG/PPTO	% RP
Administrativa	14,299,509,202.00	100%	7,443,523,933.00	52.05%	7,426,096,468.00	51.93%	5,736,079,164.00	40.11%	
Planeación	1,457,064,026.00	100%	1,067,446,716.00	73.26%	1,027,446,716.00	70.51%	750,496,949.00	51.51%	
Hacienda	5,228,695,734.00	100%	4,621,040,201.00	88.38%	4,128,740,001.00	78.96%	2,770,470,321.90	52.99%	
Aguas e Infraestructura	95,388,240,819.81	100%	77,773,989,413.84	81.53%	46,587,486,823.06	48.84%	8,326,632,805.36	8.73%	
Interior	9,959,166,049.14	100%	7,083,686,720.85	71.13%	4,093,109,473.35	41.10%	2,834,017,219.25	28.46%	
Cultura	4,901,071,565.04	100%	4,469,523,172.67	91.19%	3,956,641,512.63	80.73%	2,419,452,483.69	49.37%	
Turismo Industria y Comercio	4,131,910,173.90	100%	3,122,141,655.01	75.56%	3,015,227,295.01	72.97%	1,871,860,861.01	45.30%	
Agricultura, Desarrollo Rural y Medio Ambiente	5,930,194,939.00	100%	3,733,467,910.00	62.96%	3,168,968,721.00	53.44%	1,670,929,247.00	28.18%	
Privada	4,558,243,430.00	100%	3,963,680,499.67	86.96%	3,849,426,332.67	84.45%	2,639,579,239.67	57.91%	
Educación	224,637,789,380.60	100%	157,328,166,220.90	70.04%	154,702,853,721.77	68.87%	142,350,472,032.96	63.37%	
Familia	9,615,731,819.38	100%	8,222,934,705.81	85.52%	6,552,726,858.31	68.15%	5,574,752,257.31	57.98%	
Salud	63,633,783,396.42	100%	53,111,784,515.69	83.46%	52,102,416,259.69	81.88%	39,722,856,790.20	62.42%	
Tecnología de la Información y las Comunicaciones	2,328,894,018.00	100%	2,079,022,997.00	89.27%	2,048,990,497.00	87.98%	1,375,566,427.00	59.07%	
TOTAL SECTOR CENTRAL	446,070,294,553.29	100%	334,020,408,661.44	74.88%	292,660,130,679.49	65.61%	218,043,165,798.35	48.88%	



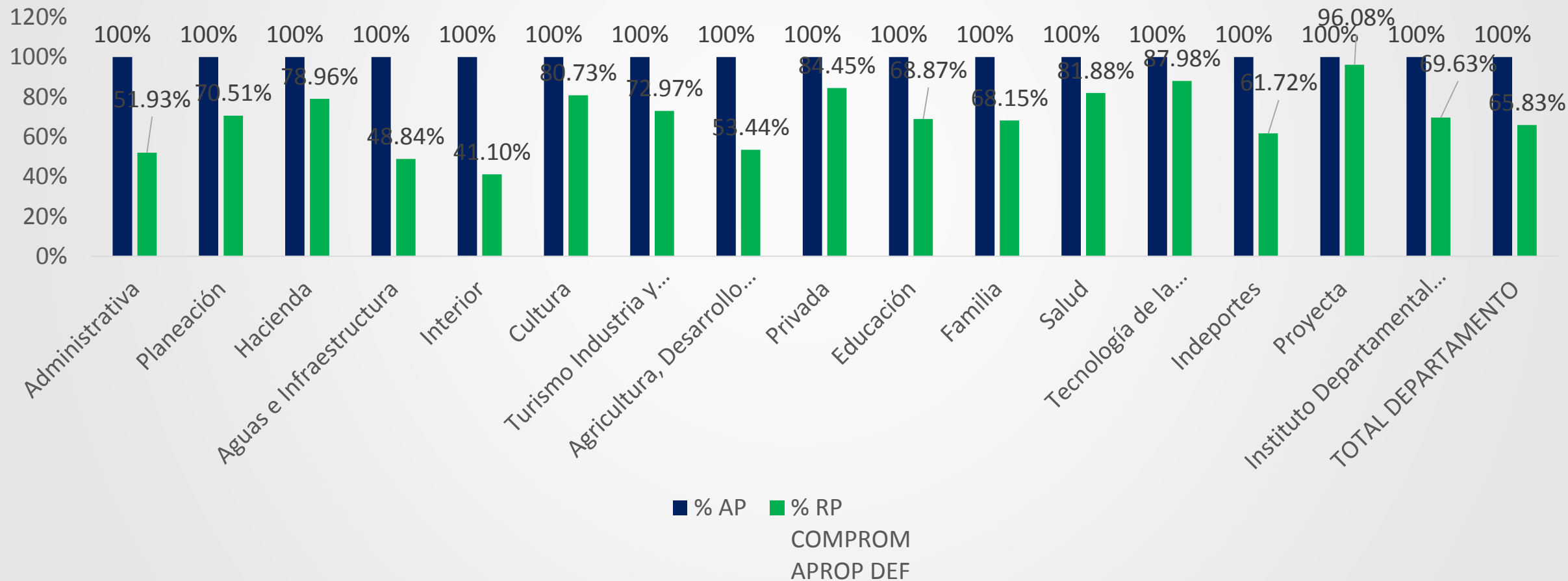
ESTADO DE EJECUCIÓN PLAN OPERATIVO ANUAL DE INVERSIONES POAI CON CORTE AL III-TRIMESTRE DE 2023 POR UNIDADES EJECUTORAS

UNIDAD EJECUTORA	APROPIACIÓN DEFINITIVA	% AP	DISPONIBILIDADES	% CD DISPON /APRO DEF	COMPROMISOS	% RP COMP ROM APRO P DEF	OBLIGACIONES	% OBLIG OBLIG/PPT O
Indeportes	10,324,433,912.39	100%	7,870,520,305.47	76.23%	6,372,265,339.86	61.72%	3,430,065,987.49	33.22%
Proyecta	4,712,923,248.00	100%	4,640,643,231.70	98.47%	4,528,093,215.70	96.08%	1,882,164,995.91	39.94%
Instituto Departamental de Transito	168,932,650.00	100%	117,625,000.00	69.63%	117,625,000.00	69.63%	111,275,000.00	65.87%
TOTAL DESCENTRALIZADOS	15,206,289,810.39	100%	12,628,788,537.17	83.05%	11,017,983,555.56	72.46%	5,423,505,983.40	35.67%
TOTAL DEPARTAMENTO	461,276,584,363.68	100%	346,649,197,198.61	75.15%	303,678,114,235.05	65.83%	223,466,671,781.75	48.45%



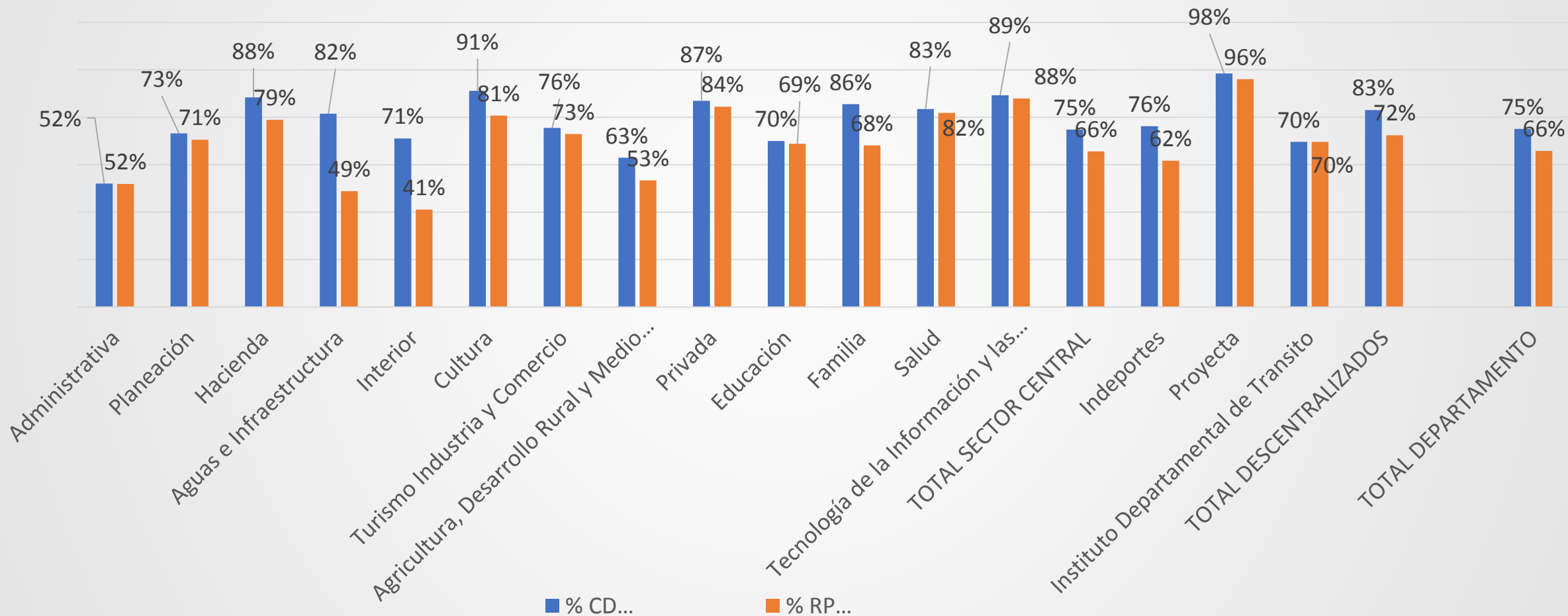
COMPARATIVO PRESUPUESTO VS. REGISTROS PRESUPUESTALES POAI CORTE SEPTIEMBRE 30 DE 2023

COMPARATIVO PRESUPUESTO Vs. REGISTROS PRESUPUESTALES PLAN OPERATIVO ANUAL DE INVERSIONES POAI CON CORTE AL 30 DE SEPTIEMBRE DE 2023 POR UNIDADES EJECUTORAS



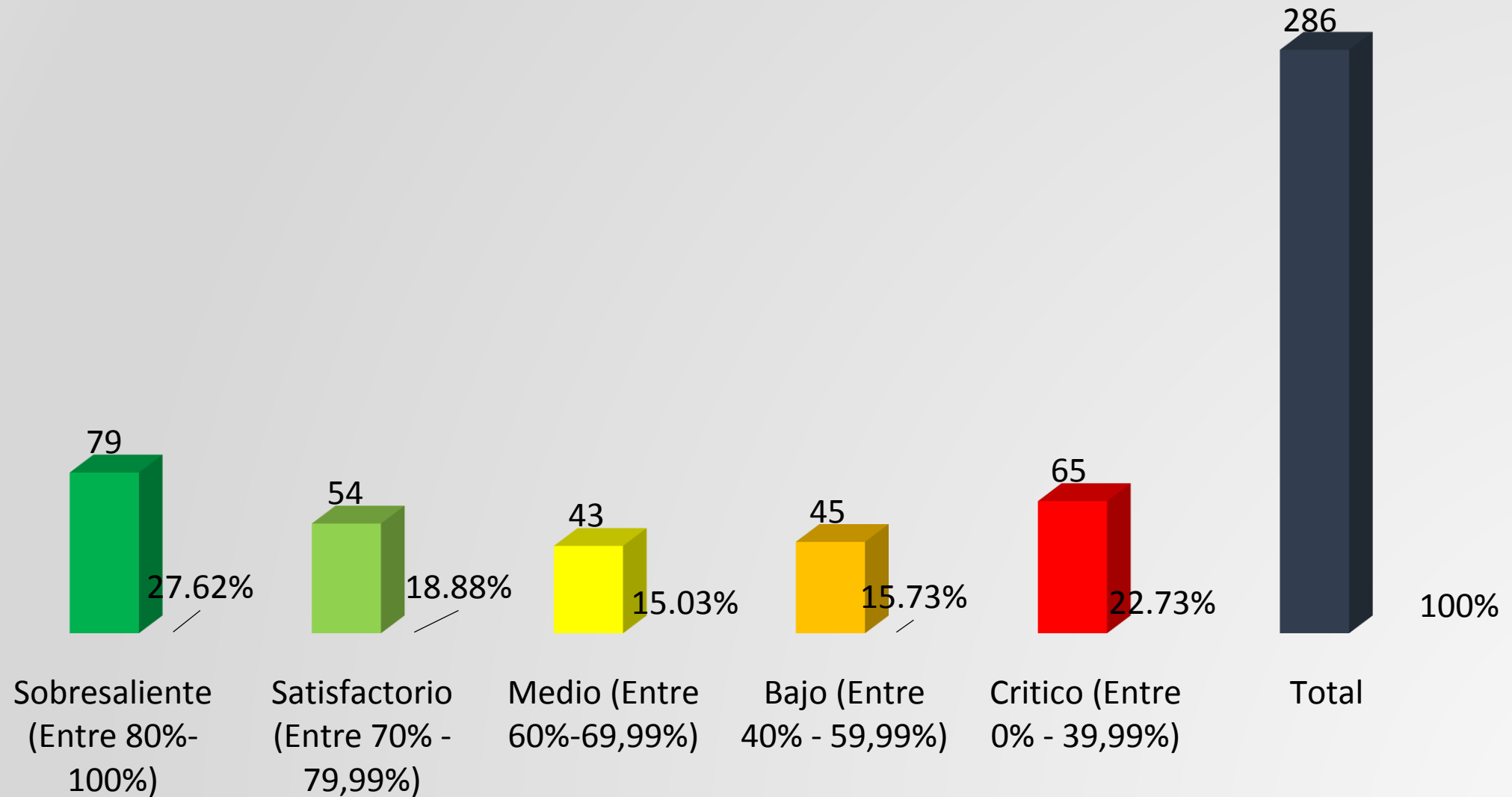
COMPARATIVO C. DISPONIBILIDAD VS. REGISTROS PRESUPUESTALES POAI CORTE SEPTIEMBRE 30 DE 2023

COMPARATIVO CDP VS REGISTROS PRESUPUESTALES A SEP 30 DE 2023



**SEGUIMIENTO Y EVALUACIÓN
EJECUCIÓN METAS PRODUCTO PLAN DE
DESARROLLO “TÚ Y YO SOMOS QUINDÍO”
III- TRIMESTRE DEL 2023**

ESTADO DE CUMPLIMIENTO METAS FÍSICAS PLAN DE DESARROLLO “TÚ Y YO SOMOS QUINDÍO” CON CORTE AL III TRIMESTRE DE 2023



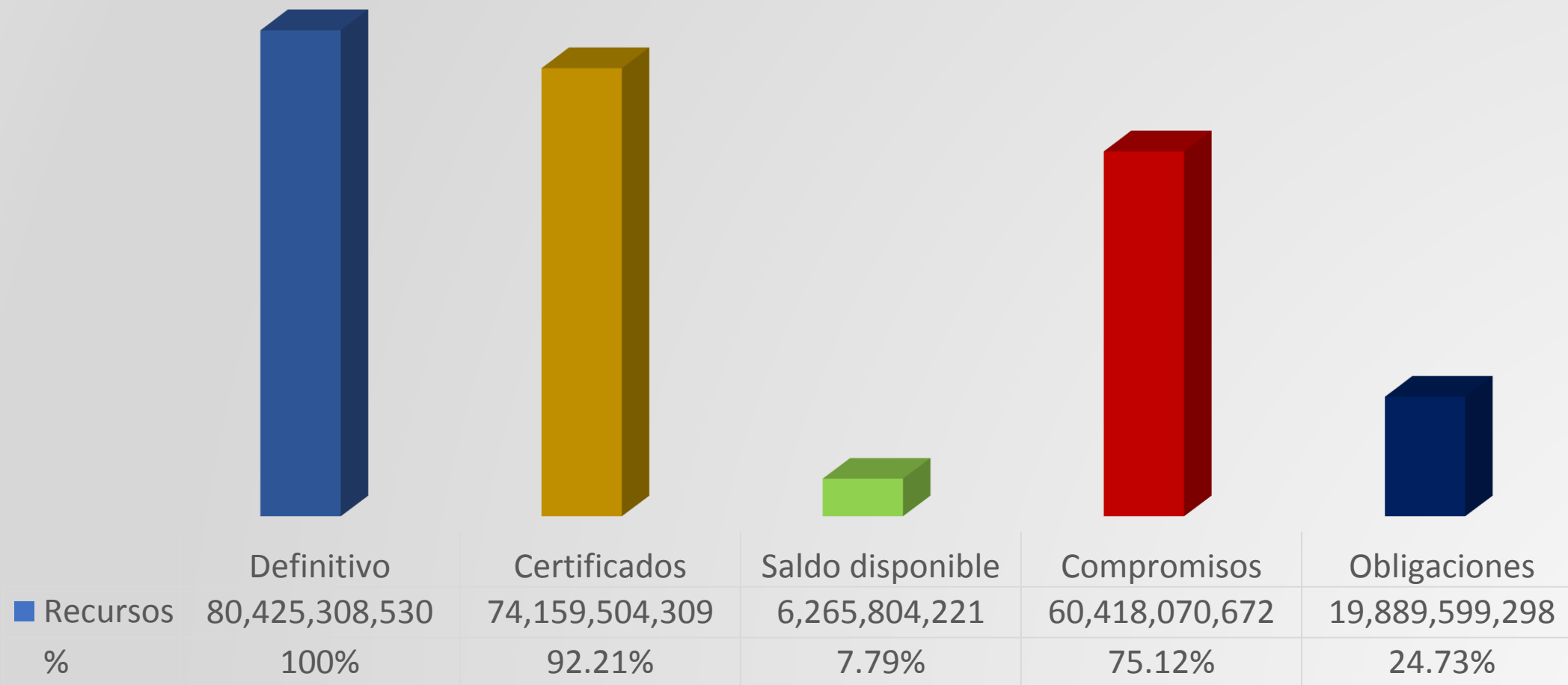
ESTADO DE CUMPLIMIENTO METAS FÍSICAS PLAN DE DESARROLLO “TÚ Y YO SOMOS QUINDÍO” CON CORTE AL III TRIMESTRE DE 2023

SECRETARIAS	METAS PRODUCTO PROGRAMADA	% DE METAS	SEMAFORO									
			VERDE OSCURO 80% Y 100%	%	VERDE CLARO 70% Y 79%	%	AMARILL A 60% Y 69%	%	NARANJ A 40% Y 59%	%	ROJO 0% Y 39%	%
Administrativa	3	1.05%	1	33%		0%	1	33%	1	33%		0%
Planeación	12	4.20%		0%	3	25%	5	42%	3	25%	1	8%
Hacienda	2	0.70%		0%	2	100%		0%		0%		0%
Aguas e Infraestructura	24	8.39%	2	8%	1	4%	1	4%	3	13%	17	71%
Interior	21	7.34%	10	48%	6	29%	2	10%	1	5%	2	10%
Cultura	10	3.50%	4	40%	2	20%		0%	1	10%	3	30%
Turismo, Industria y Comercio	10	3.50%	2	20%	1	10%	4	40%		0%	3	30%
Agricultura Desarrollo Rural y Medio Ambiente	37	12.94%	4	11%		0%	5	14%	13	35%	15	41%
Privada	3	1.05%		0%	1	33%	2	67%		0%		0%
Educación	36	12.59%	16	44%	5	14%	3	8%	6	17%	6	17%
Familia	31	10.84%	4	13%	14	45%	6	19%	5	16%	2	6%
Salud	51	17.83%	17	33%	12	24%	9	18%	8	16%	5	10%
Tecnología de la Información y las Comunicaciones	24	8.39%	15	63%	6	25%		0%	1	4%	2	8%
Indeportes	6	2.10%		0%		0%	4	67%	2	33%		0%
Empresa para el Desarrollo Territorial Proyecta	12	4.20%	1	8%	1	8%	1	8%	1	8%	8	67%
Instituto Tránsito Departamental	4	1.40%	3	75%		0%		0%		0%	1	25%
Total Metas Programadas 2022	286	100%	79		54		43		45		65	

**SEGUIMIENTO Y EVALUACIÓN
EJECUCIÓN DE RECURSOS SISTEMA
GENERAL DE REGALÍAS- SGR III-
TRIMESTRE DEL 2023**

ESTADO DE EJECUCIÓN RECURSOS DEL SISTEMA GENERAL DE REGALÍAS SGR CON CORTE A III-TRIMESTRE DE 2023

Estado de ejecución recursos SGR septiembre 30 2023

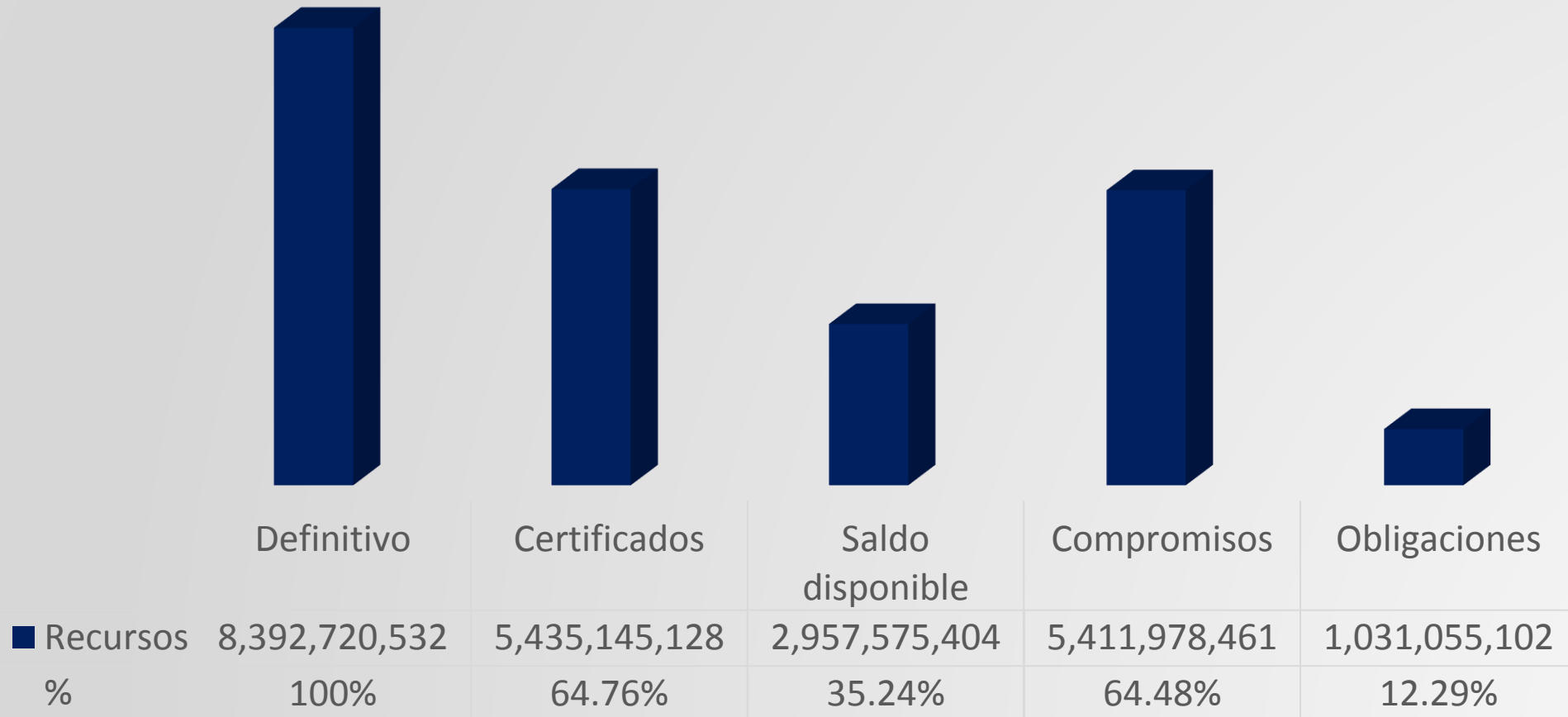


ESTADO DE COMPROMISO DE LOS RECURSOS DEL SGR POR SECRETARIAS SECTORIALES Y ENTES DESCENTRALIZADOS III-TRIMESTRE DE 2023

Código	Nombre	Definitivo	Certificados	% Certificados	Saldo Disponible	% Saldo Disponible	Compromisos	% Compromiso	Obligaciones	% Obligación
305	Planeación	8,392,720,532	5,435,145,128	64.76%	2,957,575,404	35.24%	5,411,978,461	64.48%	1,031,055,102	12.29%
308	Aguas e Infraestructura	43,867,224,434	42,697,154,193	97.33%	1,170,070,241.61	2.67%	29,018,246,260	66.15%	10,308,499,571	23.50%
309	Interior	5,437,701,351	5,251,721,019	96.58%	185,980,331.70	3.42%	5,251,721,019	96.58%	590,023,688	10.85%
310	Cultura	3,121,938,369	3,000,000,000	96.09%	121,938,369.00	3.91%	3,000,000,000	96.09%	767,974,080	24.60%
311	Turismo, Industria y Comercio	736,376,434	734,147,338	99.70%	2,229,096.00	0.30%	734,147,338	99.70%	734,147,338	99.70%
312	Agricultura, Desarrollo Rural y Medio Ambiente	13,747,381,207	13,064,332,682	95.03%	683,048,525.00	4.97%	13,069,132,682	95.07%	4,892,755,703	35.59%
314	Educación	5,121,966,202	3,977,003,949	77.65%	1,144,962,253.32	22.35%	3,932,844,912	76.78%	1,565,143,817	30.56%
	Total	80,425,308,530	74,159,504,309	92.21%	6,265,804,220.92	7.79%	60,418,070,672	75.12%	19,889,599,298	24.73%

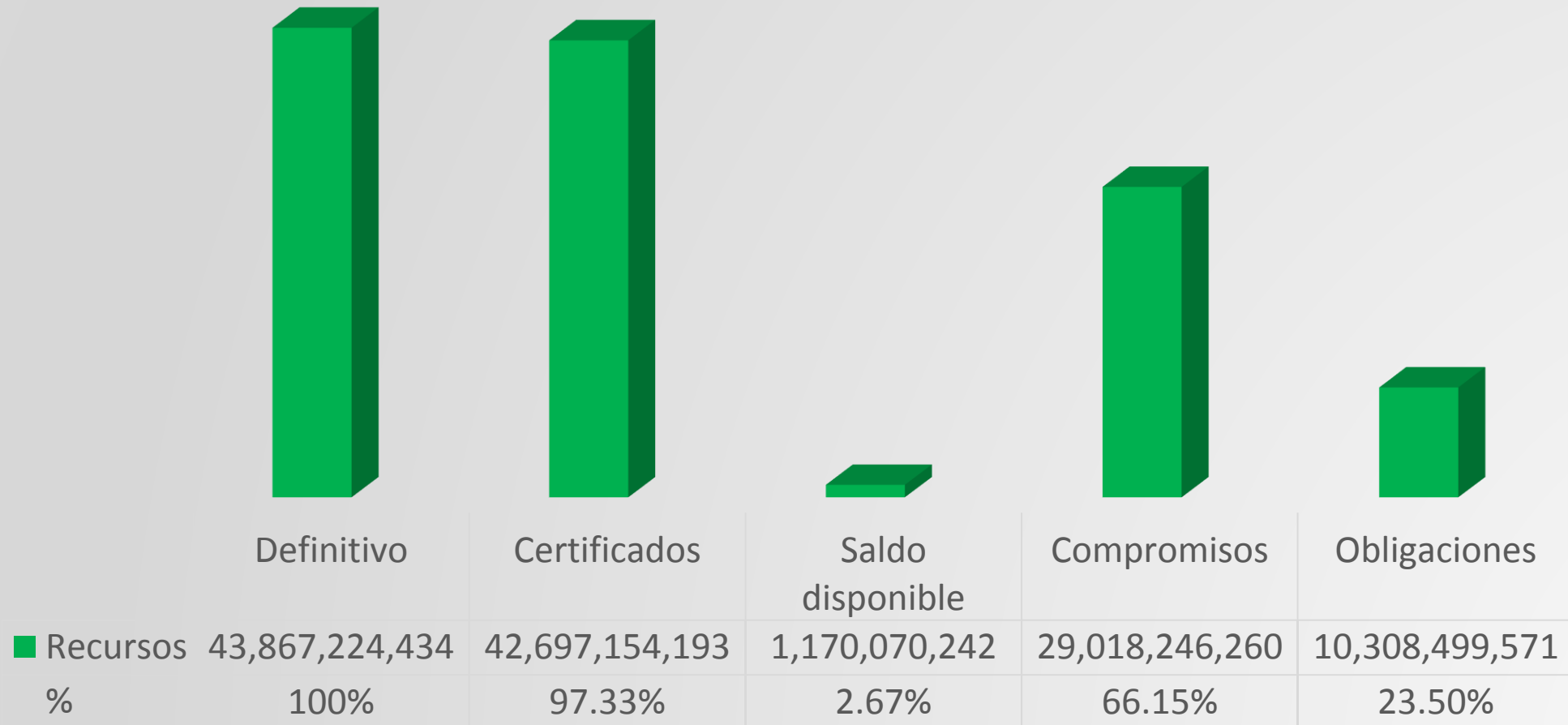
ESTADO DE EJECUCIÓN METAS Y PROYECTOS FINANCIADOS CON RECURSOS DEL SISTEMA GENERAL DE REGALÍAS- SGR

Secretaría de Planeación
Estado de ejecución recursos SGR
septiembre 30 2023



ESTADO DE EJECUCIÓN METAS Y PROYECTOS FINANCIADOS CON RECURSOS DEL SISTEMA GENERAL DE REGALÍAS- SGR

Secretaría de Aguas e Infraestructura
Estado de ejecución recursos SGR
septiembre 30 2023



ESTADO DE EJECUCIÓN METAS Y PROYECTOS FINANCIADOS CON RECURSOS DEL SISTEMA GENERAL DE REGALÍAS- SGR

Secretaría del Interior
Estado de ejecución recursos SGR
septiembre 30 2023



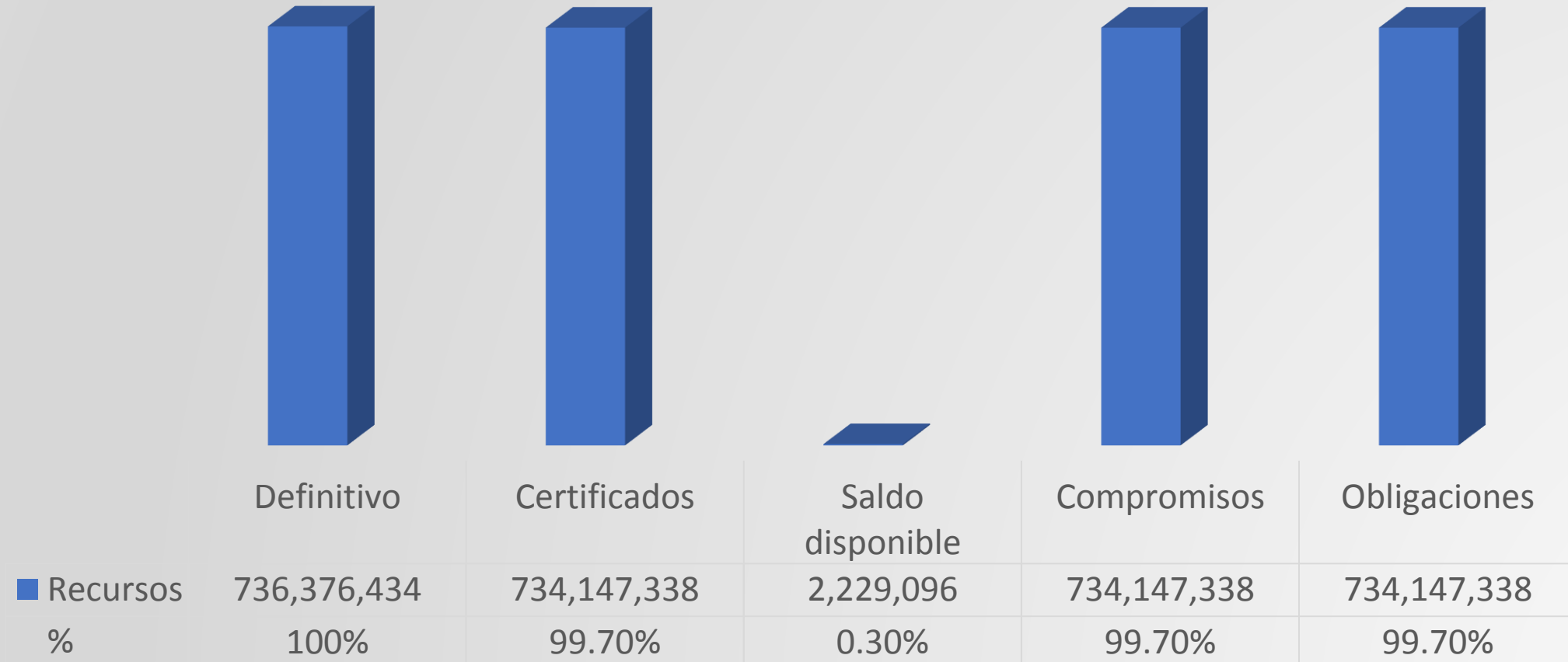
ESTADO DE EJECUCIÓN METAS Y PROYECTOS FINANCIADOS CON RECURSOS DEL SISTEMA GENERAL DE REGALÍAS- SGR

Secretaría de Cultura
 Estado de ejecución recursos SGR
 septiembre 30 2023



ESTADO DE EJECUCIÓN METAS Y PROYECTOS FINANCIADOS CON RECURSOS DEL SISTEMA GENERAL DE REGALÍAS- SGR

Secretaría de Turismo Industria y Comercio
Estado de ejecución recursos SGR
septiembre 30 2023



ESTADO DE EJECUCIÓN METAS Y PROYECTOS FINANCIADOS CON RECURSOS DEL SISTEMA GENERAL DE REGALÍAS- SGR


Secretaría de Agricultura, Medio Ambiente
y Desarrollo Rural

Estado de ejecución recursos SGR
septiembre 30 2023



ESTADO DE EJECUCIÓN METAS Y PROYECTOS FINANCIADOS CON RECURSOS DEL SISTEMA GENERAL DE REGALÍAS- SGR

Secretaría de Educación
 Estado de ejecución recursos SGR
 septiembre 30 2023






GOBERNACIÓN DEL QUINDÍO

¡GRACIAS!



Departamento del Quindío

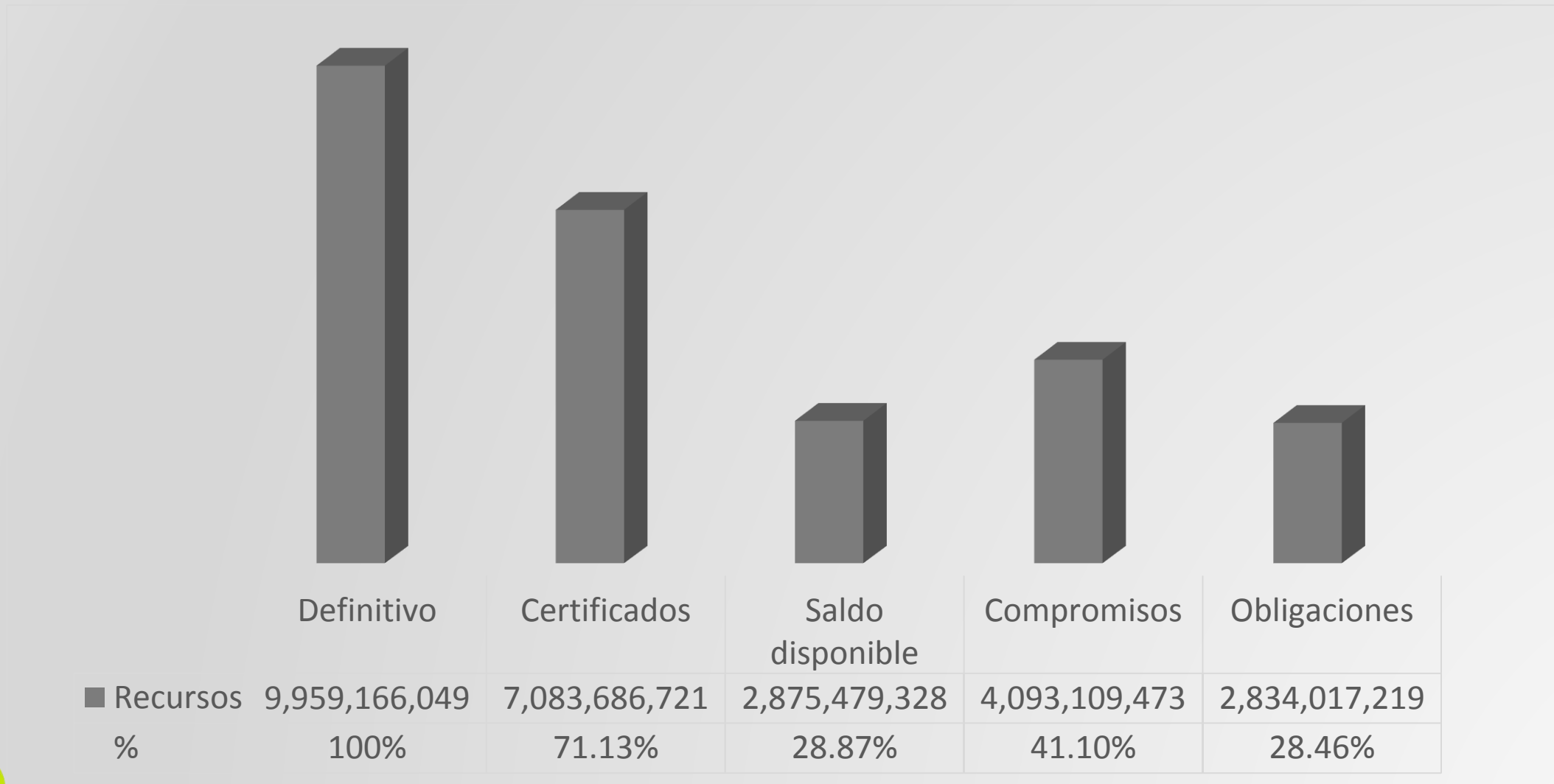


TÚ Y YO


Somos Quindío

**ESTADO DE EJECUCIÓN PLAN DE DESARROLLO
(FÍSICO Y FINANCIERO)
SECRETARÍA DEL INTERIOR
III-TRIMESTRE DE 2023**

ESTADO DE EJECUCIÓN PLAN OPERATIVO ANUAL DE INVERSIONES CON CORTE III TRIMESTRE DE 2023

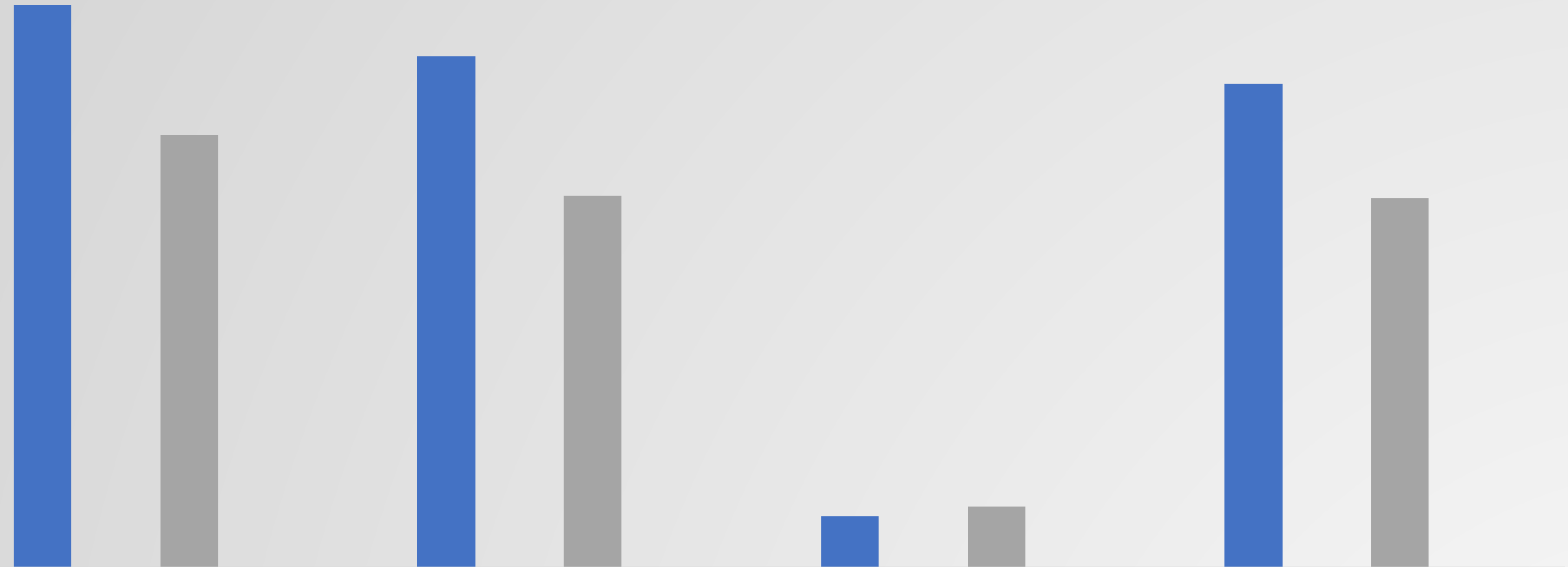


NOVIEMBRE 2023



ESTADO DE EJECUCIÓN PLAN OPERATIVO ANUAL DE INVERSIONES POR FUENTE DE FINANCIACIÓN CON CORTE III TRIMESTRE DE 2023

Recurso Ordinario




- Vigencia (20)
- Porcentaje
- R. Balance (88)
- Porcentaje

	Presupuesto	Certificados	Saldo Disponible	Compromisos
Vigencia (20)	1,507,389,488	1,369,200,878	138,188,610	1,296,000,063
Porcentaje	100%	90.83%	9.17%	85.98%
R. Balance (88)	1,158,500,000	995,368,078	163,131,922	990,746,216
Porcentaje	100%	85.92%	14.08%	85.52%

ESTADO DE EJECUCIÓN PLAN OPERATIVO ANUAL DE INVERSIONES POR FUENTE DE FINANCIACIÓN CON CORTE III TRIMESTRE DE 2023

Fondo Seguridad 5%



■ Vigencia (42)

■ Porcentaje

■ R. Balance (92)

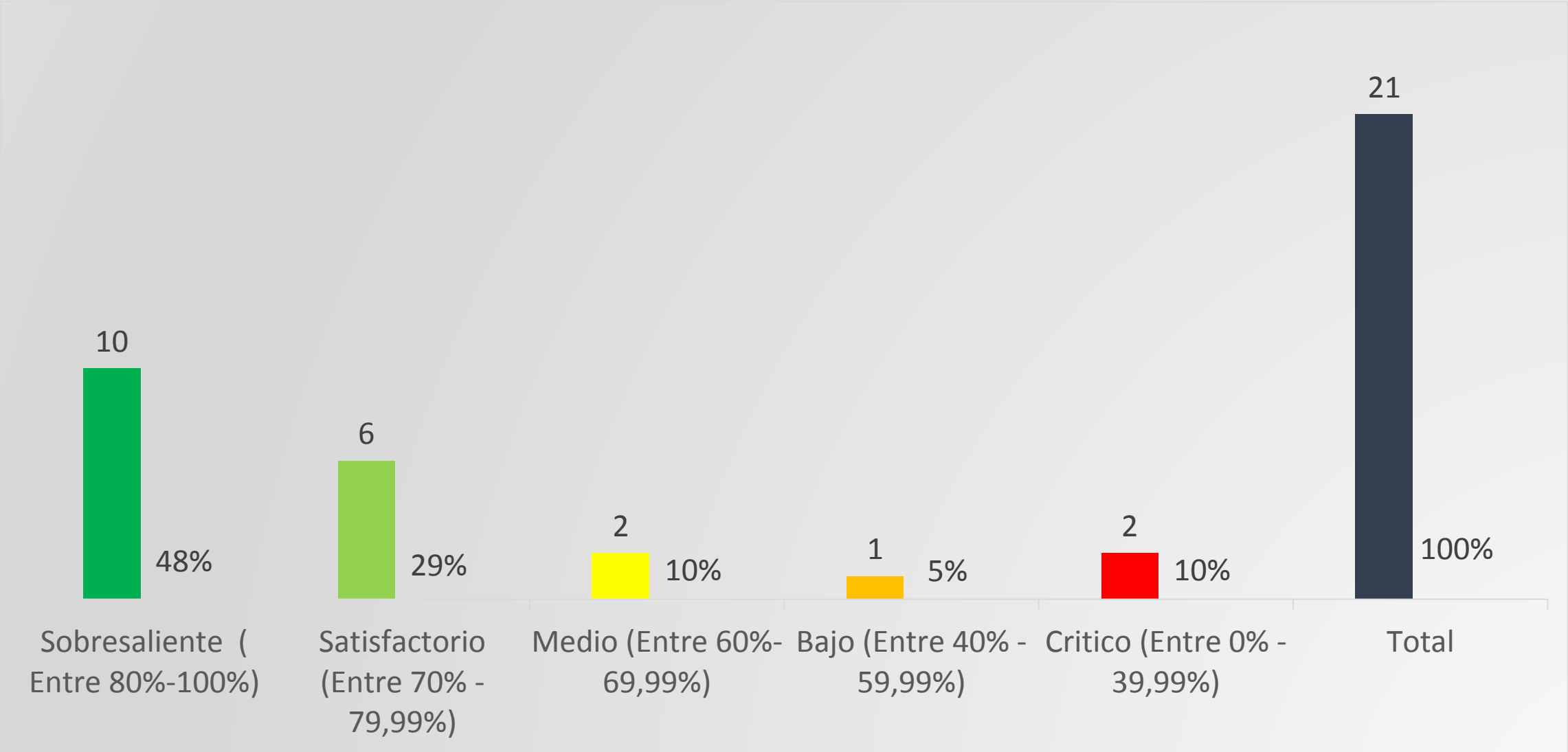
■ Porcentaje

	Presupuesto	Certificados	Saldo Disponible	Compromisos
Vigencia (42)	3,161,853,311	2,853,636,835	308,216,476	696,364,762
Porcentaje	100%	90.25%	9.75%	22.02%
R. Balance (92)	4,131,423,250	1,865,480,930	2,265,942,320	1,109,998,433
Porcentaje	100%	45.15%	54.85%	26.87%

ESTADO DE EJECUCIÓN META PRODUCTO

**SECRETARÍA DEL INTERIOR
III-TRIMESTRE DE 2023**

ESTADO DE EJECUCIÓN METAS PRODUCTO CON CORTE III TRIMESTRE DE 2023



ESTADO DE EJECUCIÓN METAS PRODUCTO CON CORTE III TRIMESTRE DE 2023

Producto PDD	Indicador PDD	Tipología de Meta Acumulada (Mantenimiento) No Acumulada (Incremento)	Programada Vigencia (2023)	Reprogramada Vigencia (2023)	Total Vigencia (2023)	Ejecutada Trimestre	Semáforo Cumplimiento	Nombre Fuente de Financiación	Definitivo	Certificados de Disponibilidad	Compromisos	Obligaciones
							Sobresaliente (80% - 100%)					
							Satisfactorio (70% - 79%)					
							Medio (60% - 69%)					
							Bajo (40% - 59%)					
Crítico (0% - 39%)												
Servicio de asistencia técnica para la articulación de los operadores de los servicio de justicia	Entidades territoriales asistidas técnicamente	Acumulada	12	0	12	12	80%	Recurso Ordinario	74,000,000.00	71,399,999.00	69,899,999.00	58,540,168.00
								Superávit Recurso Ordinario	95,255,000.00	85,314,000.00	85,217,833.00	40,724,166.00
Servicio de asistencia técnica para la implementación de los métodos de resolución de conflictos	Instituciones públicas y privadas asistidas técnicamente en métodos de resolución de conflictos	No Acumulada	50	0	50	32	64%	Recurso Ordinario	34,000,000.00	34,000,000.00	34,000,000.00	26,827,332.00
								Superávit Recurso Ordinario	33,000,000.00	33,000,000.00	33,000,000.00	15,050,000.00
Servicio de resocialización de personas privadas de la libertad	Personas privadas de la libertad (PPL) que reciben servicio de resocialización	No Acumulada	35	0	35	30	90%	Recurso Ordinario	34,000,000.00	34,000,000.00	34,000,000.00	27,716,665.00
								Superávit Recurso Ordinario	33,000,000.00	32,893,333.00	32,893,333.00	30,233,333.00
Servicio de gestión de riesgos de desastres en establecimientos educativos	Establecimientos educativos con acciones de gestión del riesgo implementadas	No Acumulada	72	0	72	65	90%	Recurso Ordinario	71,369,677.00	71,369,677.00	71,369,677.00	61,653,333.00
								Superávit Recurso Ordinario	46,720,000.00	46,720,000.00	46,505,000.00	33,668,012.00

ESTADO DE EJECUCIÓN METAS PRODUCTO CON CORTE III TRIMESTRE DE 2023

Producto PDD	Indicador PDD	Tipología de Meta	Programada	Reprogramada)	Total	Ejecutada	Semáforo Cumplimiento	Nombre Fuente de Financiación	Definitivo	Certificados de Disponibilidad	Compromisos	Obligaciones
Servicio de orientación y comunicación a las víctimas	Solicitudes tramitadas	No Acumulada	900	0	900	750	83%	Recurso Ordinario	199,243,164.00	199,243,164.00	199,243,163.00	165,410,832.00
								Superávit Recurso Ordinario	139,240,000.00	116,330,500.00	116,000,500.00	31,941,666.00
Servicio de ayuda y atención humanitaria	Personas con ayuda humanitaria	No Acumulada	50	0	50	40	80%	Recurso Ordinario	38,000,000.00	17,226,510.00	17,226,510.00	14,226,510.00
Servicio de asistencia técnica para la participación de las víctimas	Eventos de participación realizados	No Acumulada	12	0	12	10	83%	Recurso Ordinario	44,633,333.00	34,403,333.00	31,175,733.00	26,619,400.00
								Superávit Recurso Ordinario	4,000,000.00	4,000,000.00	4,000,000.00	4,000,000.00
Servicio de apoyo para la generación de ingresos	Hogares con asistencia técnica para la generación de ingresos	No Acumulada	75	0	75	75	100%	Recurso Ordinario	38,000,000.00	38,000,000.00	38,000,000.00	38,000,000.00
Servicio de asistencia técnica para la realización de iniciativas de memoria histórica	Iniciativas de memoria histórica asistidas técnicamente	No Acumulada	3	0	3	3	100%	Recurso Ordinario	19,000,000.00	19,000,000.00	19,000,000.00	18,268,000.00
								Superávit Recurso Ordinario	15,000,000.00	15,000,000.00	15,000,000.00	5,000,000.00
Servicio de atención y asistencia para la población excombatiente del Departamento del Quindío	Población excombatiente beneficiada	No Acumulada	25	0	25	20	80%	Recurso Ordinario	21,500,000.00	20,983,333.00	20,983,333.00	15,000,000.00
								Superávit Recurso Ordinario	14,000,000.00	14,000,000.00	14,000,000.00	11,889,000.00

ESTADO DE EJECUCIÓN METAS PRODUCTO CON CORTE III TRIMESTRE DE 2023

Producto PDD	Indicador PDD	Tipología de Meta	Programada	Reprogramada	Total	Ejecutada	Semáforo Cumplimiento	Nombre Fuente de Financiación	Definitivo	Certificados de Disponibilidad	Compromisos	Obligaciones
Fortalecimiento institucional organismos seguridad	Organismos de seguridad fortalecidos	Acumulada	5	0	5	2	25%	Fondo de Seguridad 5%	3,161,853,311.00	2,853,636,834.85	696,364,761.85	500,679,513.85
								Superávit Fondo de Seguridad	4,131,423,250.14	1,865,480,930.00	1,109,998,432.50	884,503,466.40
Servicio de apoyo para la implementación de medidas en derechos humanos y derecho internacional humanitario	Medidas implementadas en cumplimiento de las obligaciones internacionales en materia de Derechos Humanos y Derecho Internacional Humanitario	Acumulada	10	0	10	7	70%	Recurso Ordinario	76,735,499.00	74,735,499.00	73,735,499.00	62,261,666.00
								Superávit Recurso Ordinario	71,195,000.00	64,876,000.00	64,559,333.00	31,638,000.00
Servicio de asistencia técnica	Instancias territoriales asistidas técnicamente	Acumulada	12	0	12	6	60%	Recurso Ordinario	34,000,000.00	34,000,000.00	33,000,000.00	32,200,000.00
								Superávit Recurso Ordinario	51,000,000.00	49,893,333.00	49,893,333.00	22,893,333.00
Documentos de estudios técnicos para el ordenamiento ambiental territorial	Documentos de estudios técnicos para el conocimiento y reducción del riesgo de desastres elaborados	No Acumulada	3	2	5	2	40%	Recurso Ordinario	106,602,499.00	106,602,499.00	106,602,499.00	82,285,000.00
								Superávit Recurso Ordinario	38,028,333.00	37,973,333.00	37,226,666.00	26,626,666.00
Servicio de educación informal	Personas capacitadas	No Acumulada	5000	0	5000	4500	90%	Recurso Ordinario	38,344,499.00	38,344,499.00	36,344,499.00	33,421,166.00
								Superávit Recurso Ordinario	22,000,000.00	21,883,333.00	21,883,333.00	11,602,833.00

Producto PDD	Indicador PDD	Tipología de Meta	Progr (mada)	Reprogr (mada)	Total Vigencia	Ejecutada Trimestre	Semáforo Cumplimiento	Nombre Fuente de Financiación	Definitivo	Certificados de Disponibilidad	Compromisos	Obligaciones
Servicio de asistencia técnica	Instancias territoriales asistidas	Acumulada	12	0	12	10	75%	Recurso Ordinario	291,974,484.00	191,974,484.00	191,874,484.00	164,703,322.00
								Superávit Recurso Ordinario	294,711,667.00	181,860,000.00	181,467,333.00	66,272,000.00
Servicio de atención de emergencias y desastres	Centro de reserva para la atención de emergencias y desastres dotado	Acumulada	1	0	1	0	0%	Recurso Ordinario	47,000,000.00	45,108,214.00	-	-
Servicio de promoción a la participación ciudadana	Iniciativas para la promoción de la participación ciudadana implementada.	Acumulada	3	0	3	3	75%	Recurso Ordinario	203,453,000.00	203,453,000.00	185,188,000.00	136,665,170.00
								Superávit Recurso Ordinario	114,675,000.00	105,630,000.00	105,430,000.00	41,933,333.00
Implementar la Política de Libertad Religiosa	Política de Libertad Religiosa Implementado	Acumulada	1	0	1	0.75	75%	Recurso Ordinario	72,000,000.00	71,893,334.00	70,893,334.00	53,665,000.00
								Superávit Recurso Ordinario	41,675,000.00	41,034,166.00	41,034,166.00	7,850,000.00
Fortalecimiento de los organismos de acción comunal (OAC) de los doce municipios del Departamento en lo relacionado a sus procesos formativos, participativos, de organización y gestión.	Municipios con organismos de Acción Comunal fortalecidos.	Acumulada	12	0	12	12	70%	Recurso Ordinario	32,000,000.00	31,930,000.00	31,930,000.00	21,515,000.00
								Superávit Recurso Ordinario	120,000,000.00	119,960,080.00	117,635,386.00	-
Formulación de la Política Pública Departamental para la Acción Comunal	Una Política Pública formulada.	No Acumulada	0.2	0	0.2	0.15	75%	Recurso Ordinario	31,533,333.00	31,533,333.00	31,533,333.00	28,533,333.00
								Superávit Recurso Ordinario	25,000,000.00	25,000,000.00	25,000,000.00	-

ESTADO DE EJECUCIÓN POYECTOS

**SECRETARÍA DEL INTERIOR
III-TRIMESTRE DE 2023**

ESTADO DE EJECUCIÓN DE LOS PROYECTOS DE INVERSIÓN POR SECRETARÍAS SECTORIALES Y ENTES DESCENTRALIZADOS PLAN OPERATIVO ANUAL DE INVERSIONES III-TRIMESTRE VIGENCIA 2023

Número	CÓDIGO BPIN	NOMBRE DEL PROYECTO	PRESUPUESTO	COMPROMISOS	% COMPROMISOS	OBLIGACIONES	% OBLIGACIONES
309 SECRETARÍA DE INTERIOR			9,959,166,049.14	4,093,109,473.35	41.10%	2,834,017,219.25	28.46%
1	Inclusión Social y Equidad		8,332,237,735.14	2,770,771,608.35	33.25%	2,065,044,730.25	24.78%
36	2020003630060	Implementación de acciones con los Entes Municipales, para la reducción de los delitos en el Departamento del Quindío	169,255,000.00	155,117,832.00	91.65%	99,264,334.00	58.65%
37	2020003630061	Implementación de métodos para la resolución de conflictos y el fortalecimiento de la seguridad de los ciudadanos en el Departamento del Quindío	67,000,000.00	67,000,000.00	100.00%	41,877,332.00	62.50%
38	2020003630062	Implementación de acciones de apoyo para la resocialización de las personas privadas de la libertad en las Instituciones Penitenciarias del Departamento del Quindío.	67,000,000.00	66,893,333.00	99.84%	57,949,998.00	86.49%
39	2020003630063	Implementación y/o fortalecimiento de los planes para la gestión del riesgo y desastres en las Instituciones Educativas Oficiales del Departamento	118,089,677.00	117,874,677.00	99.82%	95,321,345.00	80.72%

ESTADO DE EJECUCIÓN DE LOS PROYECTOS DE INVERSIÓN POR SECRETARÍAS SECTORIALES Y ENTES DESCENTRALIZADOS PLAN OPERATIVO ANUAL DE INVERSIONES III-TRIMESTRE VIGENCIA 2023

1	Inclusión Social y Equidad		8,332,237,735.14	2,770,771,608.35	33.25%	2,065,044,730.25	24.78%
40	2020003630064	Asistencia técnica, garantías, atención, ayuda humanitaria y promoción de iniciativas de memoria histórica a la población víctima del conflicto armado en el Departamento del Quindío	497,116,497.00	439,645,906.00	88.44%	303,466,408.00	61.05%
41	2020003630065	Asistencia, atención y capacitación a la población excombatiente en el Departamento del Quindío.	35,500,000.00	34,983,333.00	98.54%	26,889,000.00	75.74%
42	2020003630066	Fortalecimiento de los organismos de seguridad del Departamento del Quindío, para mejorar la convivencia, preservación del orden público y la seguridad ciudadana.	7,293,276,561.14	1,806,363,194.35	24.77%	1,385,182,980.25	18.99%
43	2020003630068	Fortalecimiento institucional de la entidades municipales para la consolidación de la convivencia, el orden público y la seguridad ciudadana en el departamento del Quindío	85,000,000.00	82,893,333.00	97.52%	55,093,333.00	64.82%

ESTADO DE EJECUCIÓN DE LOS PROYECTOS DE INVERSIÓN POR SECRETARÍAS SECTORIALES Y ENTES DESCENTRALIZADOS PLAN OPERATIVO ANUAL DE INVERSIONES III-TRIMESTRE VIGENCIA 2023

3	Territorio, Ambiente y Desarrollo Sostenible		838,661,482.00	575,398,814.00	68.61%	384,910,987.00	45.90%
44	2020003630069	Fortalecimiento de los procesos de planificación del territorio para el conocimiento y reducción del riesgo en el Departamento del Quindío.	144,630,832.00	143,829,165.00	99.45%	108,911,666.00	75.30%
45	2020003630070	Fortalecimiento de la gestión del Riesgo mediante los procesos de conocimiento, reducción del riesgo y manejo de desastres, en el Departamento del Quindío	694,030,650.00	431,569,649.00	62.18%	275,999,321.00	39.77%
4	Liderazgo, Gobernabilidad y Transparencia		788,266,832.00	746,939,051.00	94.76%	384,061,502.00	48.72%
46	2020003630067	Implementación del Plan Integral de prevención de vulneraciones de los Derechos Humanos DDHH e infracciones al Derecho Internacional Humanitario DIH en el Departamento del Quindío	147,930,499.00	138,294,832.00	93.49%	93,899,666.00	63.48%
47	2020003630071	Fortalecimiento de la participación ciudadana, veedurías y organizaciones comunales para el cumplimiento, protección y restablecimiento de los derechos contemplados en la Constitución Política.	640,336,333.00	608,644,219.00	95.05%	290,161,836.00	45.31%

CONCLUSIONES

SECRETARÍA DEL INTERIOR

CONCLUSIONES SEGUIMIENTO PLAN DE DESARROLLO “TÚ Y YO SOMOS QUINDÍO” SECRETARÍA DEL INTERIOR CON CORTE AL III TRIMESTRE DE 2023

La Secretaría del Interior, obtuvo compromisos por un valor de \$ 4.093.109.473 equivalentes al 41.10% y obligaciones por un valor de \$ 2.834.017.219 equivalentes al 28.46%, de un presupuesto definitivo de \$ 9.959.166.049

La Secretaría del Interior, cuenta con un estado de ejecución de las metas producto del Plan de Desarrollo: De veintiún (21) metas, diez (10) se encuentran en semáforo Verde Claro-Satisfactorio correspondiente al 48%, seis (6) se encuentran en semáforo Verde Claro-Satisfactorio correspondiente al 29%, dos (2) en semáforo Amarillo- Medio correspondiente al 10%, una (1) se encuentran en semáforo Naranja- Bajo correspondiente al 5% y dos (02) en semáforo Rojo- Crítico correspondiente al 10%.

SEMAFORO CUMPLIMIENTO	No.	%
Sobresaliente (Entre 80%-100%)	10	48%
Satisfactorio (Entre 70% - 79,99%)	6	29%
Medio (Entre 60%-69,99%)	2	10%
Bajo (Entre 40% - 59,99%)	1	5%
Critico (Entre 0% - 39,99%)	2	10%
TOTAL	21	100%

CONCLUSIONES SEGUIMIENTO PLAN DE DESARROLLO “TÚ Y YO SOMOS QUINDÍO” SECRETARÍA DEL INTERIOR CON CORTE AL III TRIMESTRE DE 2023



La secretaria cuenta con recursos del balance sin comprometer del orden de \$ 3.386.200.923 desagregados así:

Ordinarios: \$ 163.131.922

Fondo de Seguridad \$ 2.265.942.320



La Secretaría cuenta con recursos del Sistema General de Regalías por valor de \$ 5.437.701.350 , de los cuales se encuentran comprometidos por valor de \$ 5.251.721.019 , equivalente al 96,58%.



GOBERNACIÓN DEL QUINDÍO

¡GRACIAS!




PRESENTACIONES SOCIALIZACION SEGUIMIENTO PLAN DE DESARROLLO III TRIMESTRE 2023

direcciontecnica@quindio.gov.co <direcciontecnica@quindio.gov.co>

Jue 16/11/2023 8:50 PM

Para:interior@gobnacionquindio.gov.co <interior@gobnacionquindio.gov.co>;fanitovillamil@gmail.com <fanitovillamil@gmail.com>

 3 archivos adjuntos (4 MB)

GENERALIDADES-OK.pdf; S.INTERIOR-ok.pdf; PRESENTACION METAS CRITICAS.pdf;

Buenas tardes,

Remitimos las presentaciones para la socialización del seguimiento al Plan de Desarrollo con corte al III trimestre del 2023, incluye:

1. Presentación General (PDF)
2. Presentación secretaría sectorial y/o ente descentralizado (PDF)
3. Presentación de Plan Indicativo con Metas Críticas (en rojo y naranja a sep 2023) de cada secretaría y/o ente descentralizado. (PDF)

Cordialmente

SECRETARÍA DE PLANEACIÓN



Libre de virus. www.avast.com