

# TÚ Y YO

Somos Quindío

**SEGUIMIENTO Y EVALUACIÓN  
PLAN OPERATIVO ANUAL DE INVERSIONES  
POAI  
III- TRIMESTRE DEL 2023**

# ESTRUCTURA DEL PLAN DE DESARROLLO 2020-2023 "TÚ Y YO SOMOS QUINDÍO"



# SEMAFORIZACIÓN ESTADO DE CUMPLIMIENTO PLAN OPERATIVO ANUAL DE INVERSIONES POAI III- TRIMESTRE DE 2023

## CUMPLIMIENTO

Verde Oscuro (80% - 100%)

Verde Claro (70% - 79%)

Amarillo (60% - 69%)

Naranja (40% - 59%)

Rojo (0% - 39%)



## SEMAFORIZACIÓN METAS

Sobresaliente

Satisfactorio

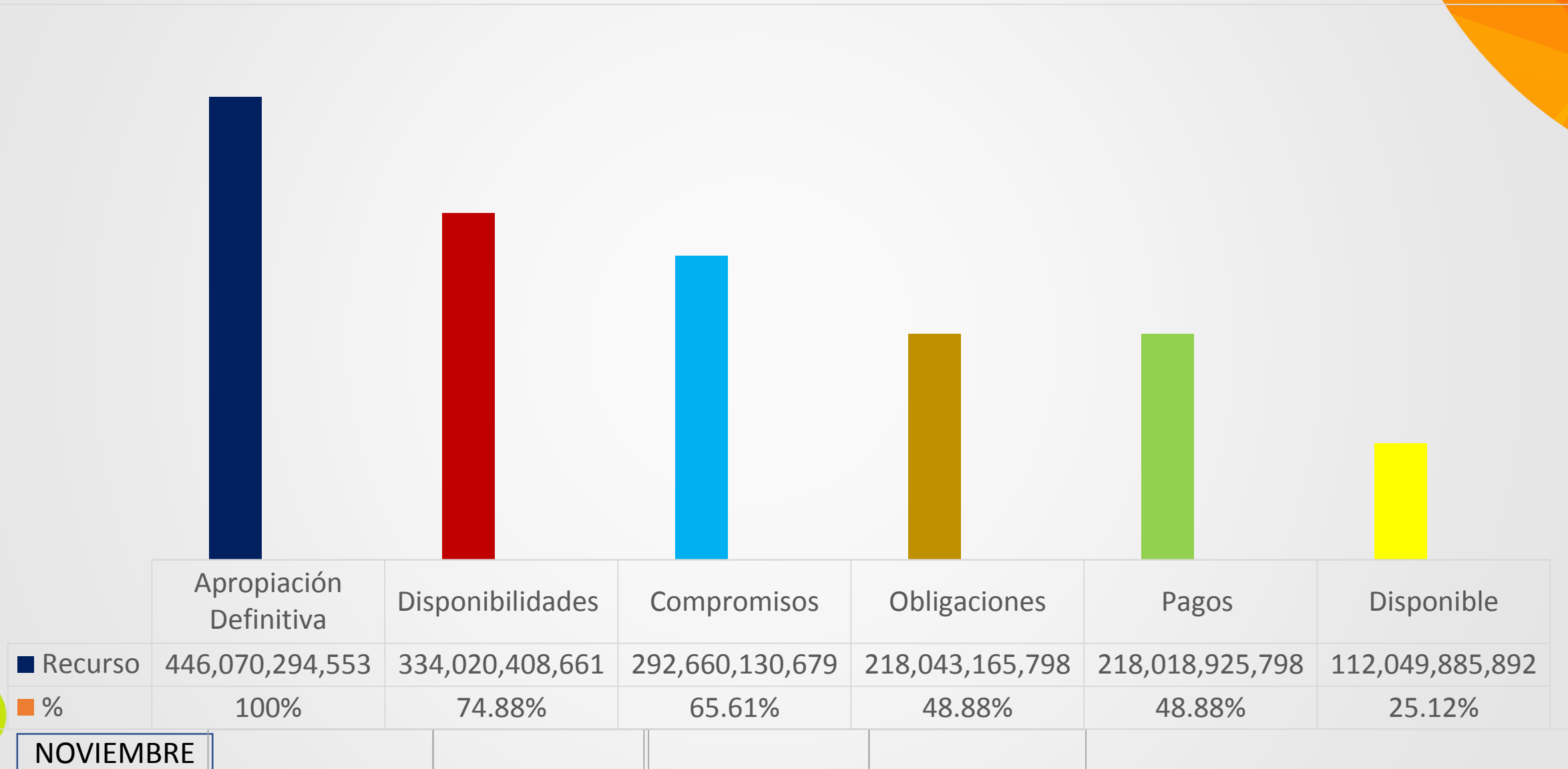
Medio

Bajo

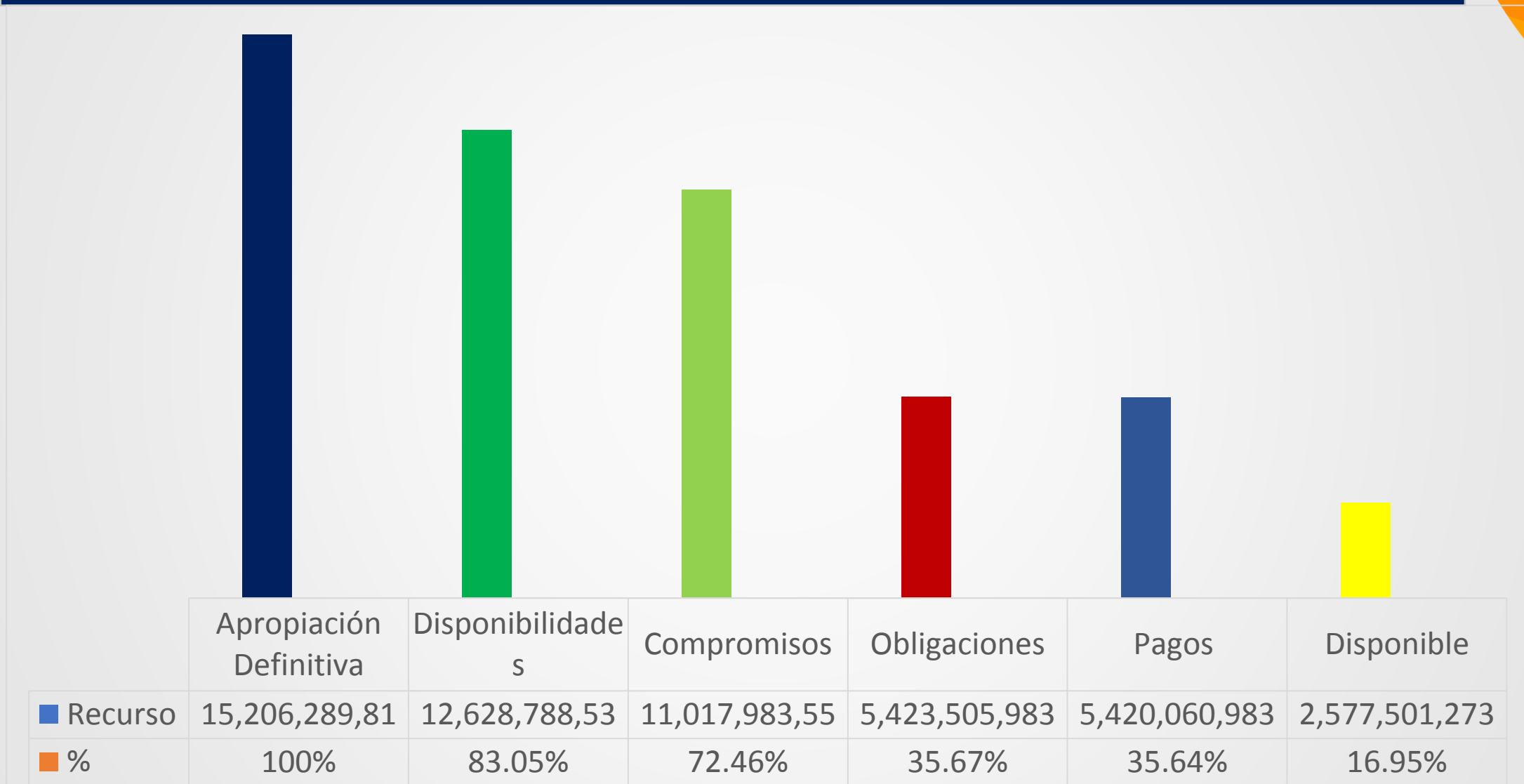
Crítico

**ESTADO DE EJECUCIÓN POAI  
PLAN DE DESARROLLO “TÚ Y YO SOMOS QUINDÍO”  
CON CORTE A III TRIMESTRE DE 2023**

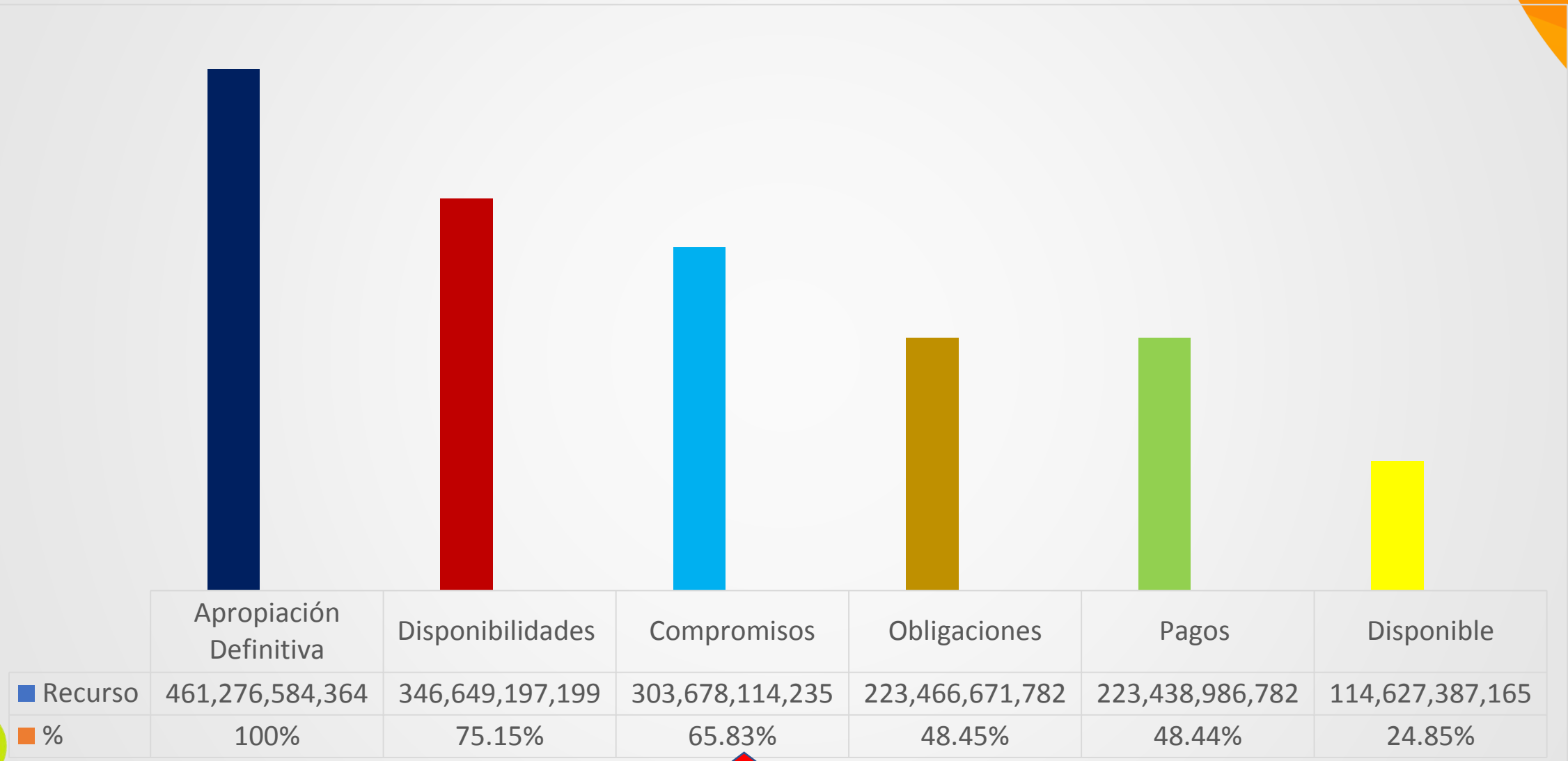
# ESTADO DE EJECUCIÓN SECTOR CENTRAL GASTOS DE INVERSIÓN CON CORTE AL III- TRIMESTRE DE 2023



# ESTADO DE EJECUCIÓN SECTOR DESCENTRALIZADOS GASTOS DE INVERSIÓN CON CORTE AL III- TRIMESTRE DE 2023



# ESTADO DE EJECUCIÓN SECTOR CENTRAL Y DESCENTRALIZADO GASTOS DE INVERSIÓN CON CORTE AL III- TRIMESTRE DE 2023





# ESTADO DE EJECUCIÓN PLAN OPERATIVO ANUAL DE INVERSIONES POAI CON CORTE AL III-TRIMESTRE DE 2023 POR UNIDADES EJECUTORAS

UNIDAD EJECUTORA	APROPIACIÓN DEFINITIVA	% AP	DISPONIBILIDADES	% CD DISPON /APRO DEF	COMPROMISOS	% RP COMPROM APROP DEF	OBLIGACIONES	% OBLIG OBLIG/PPTO	% RP
Administrativa	14,299,509,202.00	100%	7,443,523,933.00	52.05%	7,426,096,468.00	51.93%	5,736,079,164.00	40.11%	
Planeación	1,457,064,026.00	100%	1,067,446,716.00	73.26%	1,027,446,716.00	70.51%	750,496,949.00	51.51%	
Hacienda	5,228,695,734.00	100%	4,621,040,201.00	88.38%	4,128,740,001.00	78.96%	2,770,470,321.90	52.99%	
Aguas e Infraestructura	95,388,240,819.81	100%	77,773,989,413.84	81.53%	46,587,486,823.06	48.84%	8,326,632,805.36	8.73%	
Interior	9,959,166,049.14	100%	7,083,686,720.85	71.13%	4,093,109,473.35	41.10%	2,834,017,219.25	28.46%	
Cultura	4,901,071,565.04	100%	4,469,523,172.67	91.19%	3,956,641,512.63	80.73%	2,419,452,483.69	49.37%	
Turismo Industria y Comercio	4,131,910,173.90	100%	3,122,141,655.01	75.56%	3,015,227,295.01	72.97%	1,871,860,861.01	45.30%	
Agricultura, Desarrollo Rural y Medio Ambiente	5,930,194,939.00	100%	3,733,467,910.00	62.96%	3,168,968,721.00	53.44%	1,670,929,247.00	28.18%	
Privada	4,558,243,430.00	100%	3,963,680,499.67	86.96%	3,849,426,332.67	84.45%	2,639,579,239.67	57.91%	
Educación	224,637,789,380.60	100%	157,328,166,220.90	70.04%	154,702,853,721.77	68.87%	142,350,472,032.96	63.37%	
Familia	9,615,731,819.38	100%	8,222,934,705.81	85.52%	6,552,726,858.31	68.15%	5,574,752,257.31	57.98%	
Salud	63,633,783,396.42	100%	53,111,784,515.69	83.46%	52,102,416,259.69	81.88%	39,722,856,790.20	62.42%	
Tecnología de la Información y las Comunicaciones	2,328,894,018.00	100%	2,079,022,997.00	89.27%	2,048,990,497.00	87.98%	1,375,566,427.00	59.07%	
<b>TOTAL SECTOR CENTRAL</b>	<b>446,070,294,553.29</b>	<b>100%</b>	<b>334,020,408,661.44</b>	<b>74.88%</b>	<b>292,660,130,679.49</b>	<b>65.61%</b>	<b>218,043,165,798.35</b>	<b>48.88%</b>	



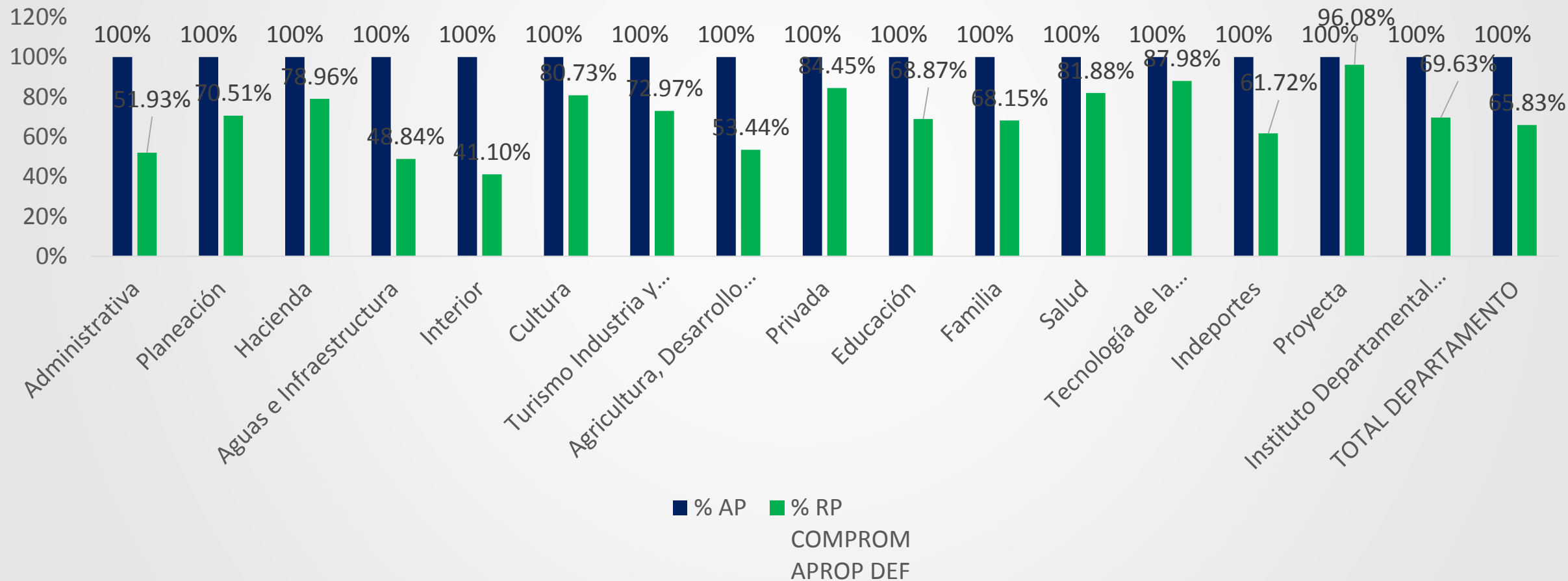
## ESTADO DE EJECUCIÓN PLAN OPERATIVO ANUAL DE INVERSIONES POAI CON CORTE AL III-TRIMESTRE DE 2023 POR UNIDADES EJECUTORAS

UNIDAD EJECUTORA	APROPIACIÓN DEFINITIVA	% AP	DISPONIBILIDADES	% CD DISPON /APRO DEF	COMPROMISOS	% RP COMP ROM APRO P DEF	OBLIGACIONES	% OBLIG OBLIG/PPT O
Indeportes	10,324,433,912.39	100%	7,870,520,305.47	76.23%	6,372,265,339.86	61.72%	3,430,065,987.49	33.22%
Proyecta	4,712,923,248.00	100%	4,640,643,231.70	98.47%	4,528,093,215.70	96.08%	1,882,164,995.91	39.94%
Instituto Departamental de Transito	168,932,650.00	100%	117,625,000.00	69.63%	117,625,000.00	69.63%	111,275,000.00	65.87%
<b>TOTAL DESCENTRALIZADOS</b>	<b>15,206,289,810.39</b>	<b>100%</b>	<b>12,628,788,537.17</b>	<b>83.05%</b>	<b>11,017,983,555.56</b>	<b>72.46%</b>	<b>5,423,505,983.40</b>	<b>35.67%</b>
<b>TOTAL DEPARTAMENTO</b>	<b>461,276,584,363.68</b>	<b>100%</b>	<b>346,649,197,198.61</b>	<b>75.15%</b>	<b>303,678,114,235.05</b>	<b>65.83%</b>	<b>223,466,671,781.75</b>	<b>48.45%</b>



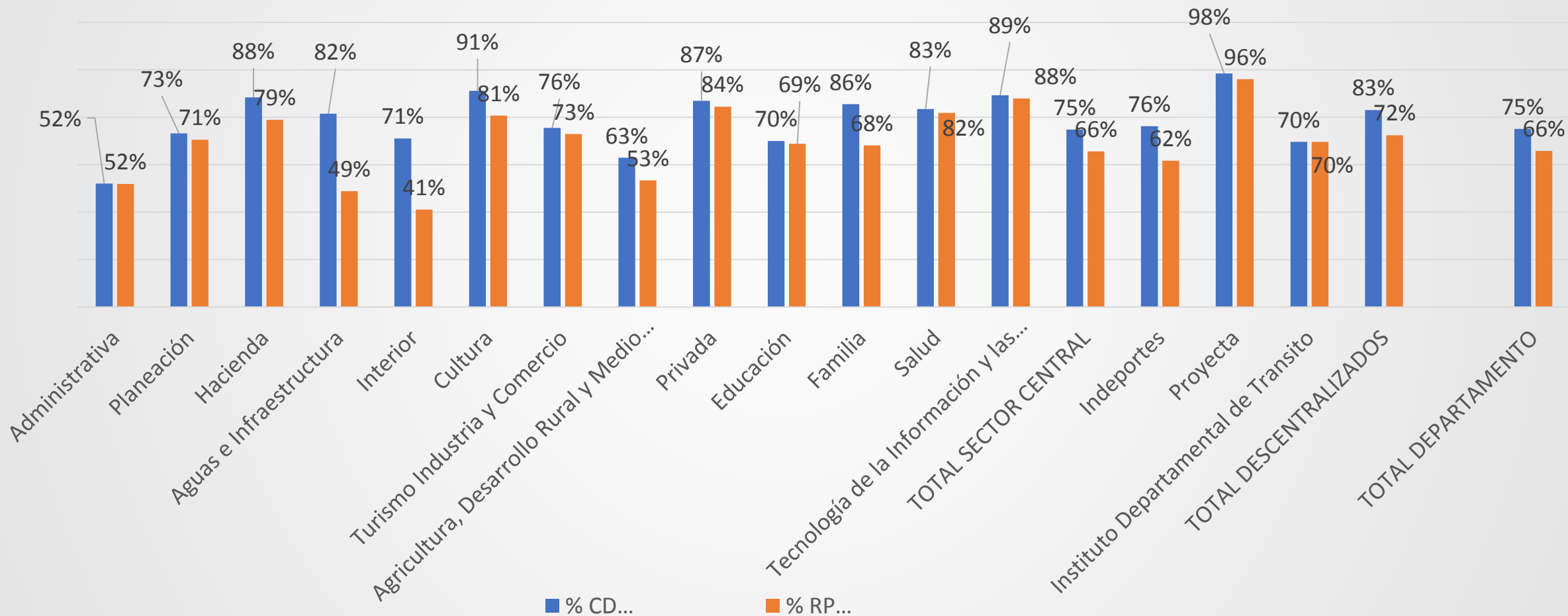
# COMPARATIVO PRESUPUESTO VS. REGISTROS PRESUPUESTALES POAI CORTE SEPTIEMBRE 30 DE 2023

## COMPARATIVO PRESUPUESTO Vs. REGISTROS PRESUPUESTALES PLAN OPERATIVO ANUAL DE INVERSIONES POAI CON CORTE AL 30 DE SEPTIEMBRE DE 2023 POR UNIDADES EJECUTORAS



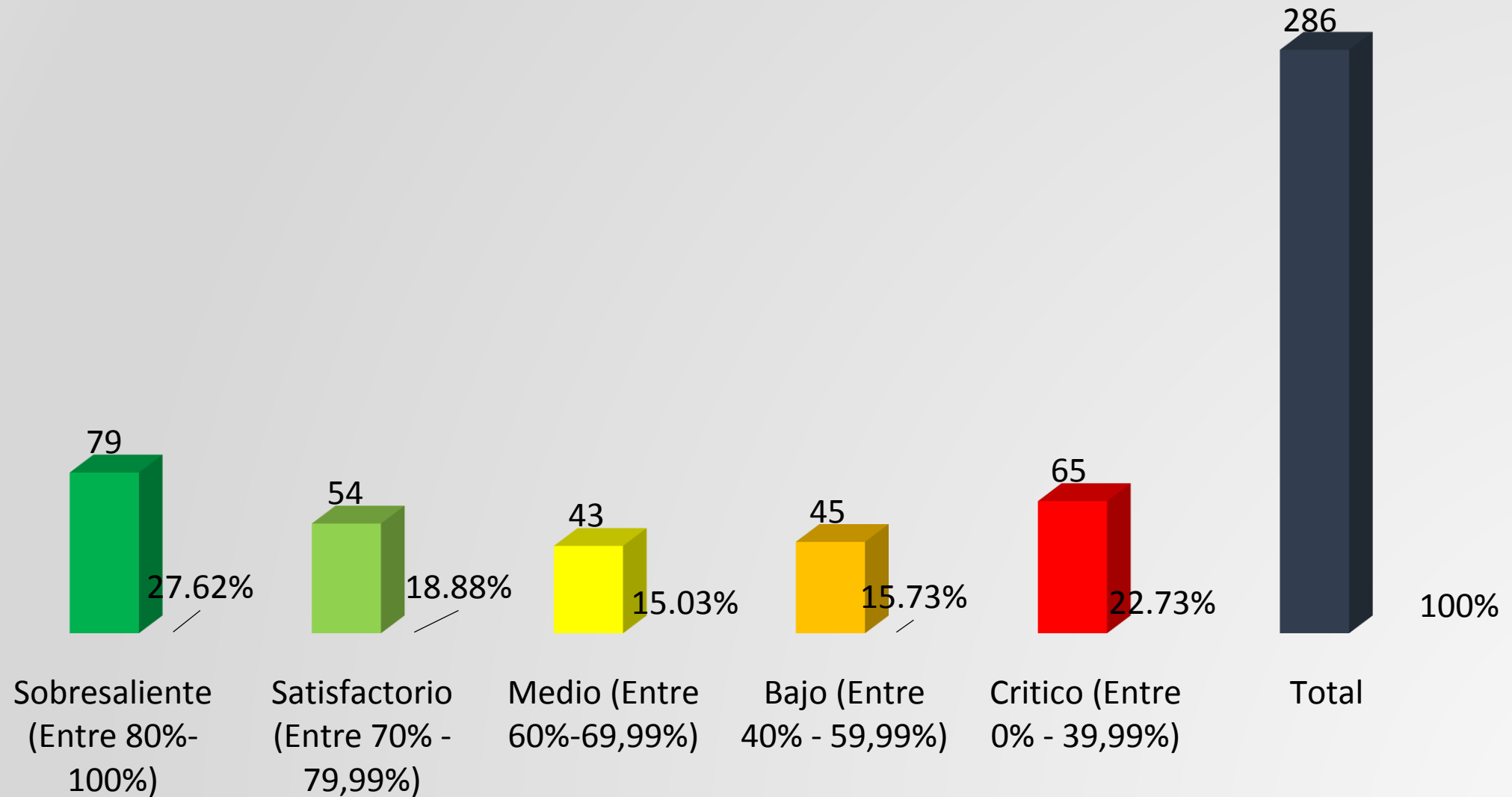
# COMPARATIVO C. DISPONIBILIDAD VS. REGISTROS PRESUPUESTALES POAI CORTE SEPTIEMBRE 30 DE 2023

COMPARATIVO CDP VS REGISTROS PRESUPUESTALES A SEP 30 DE 2023



**SEGUIMIENTO Y EVALUACIÓN  
EJECUCIÓN METAS PRODUCTO PLAN DE  
DESARROLLO “TÚ Y YO SOMOS QUINDÍO”  
III- TRIMESTRE DEL 2023**

# ESTADO DE CUMPLIMIENTO METAS FÍSICAS PLAN DE DESARROLLO “TÚ Y YO SOMOS QUINDÍO” CON CORTE AL III TRIMESTRE DE 2023



# ESTADO DE CUMPLIMIENTO METAS FÍSICAS PLAN DE DESARROLLO “TÚ Y YO SOMOS QUINDÍO” CON CORTE AL III TRIMESTRE DE 2023

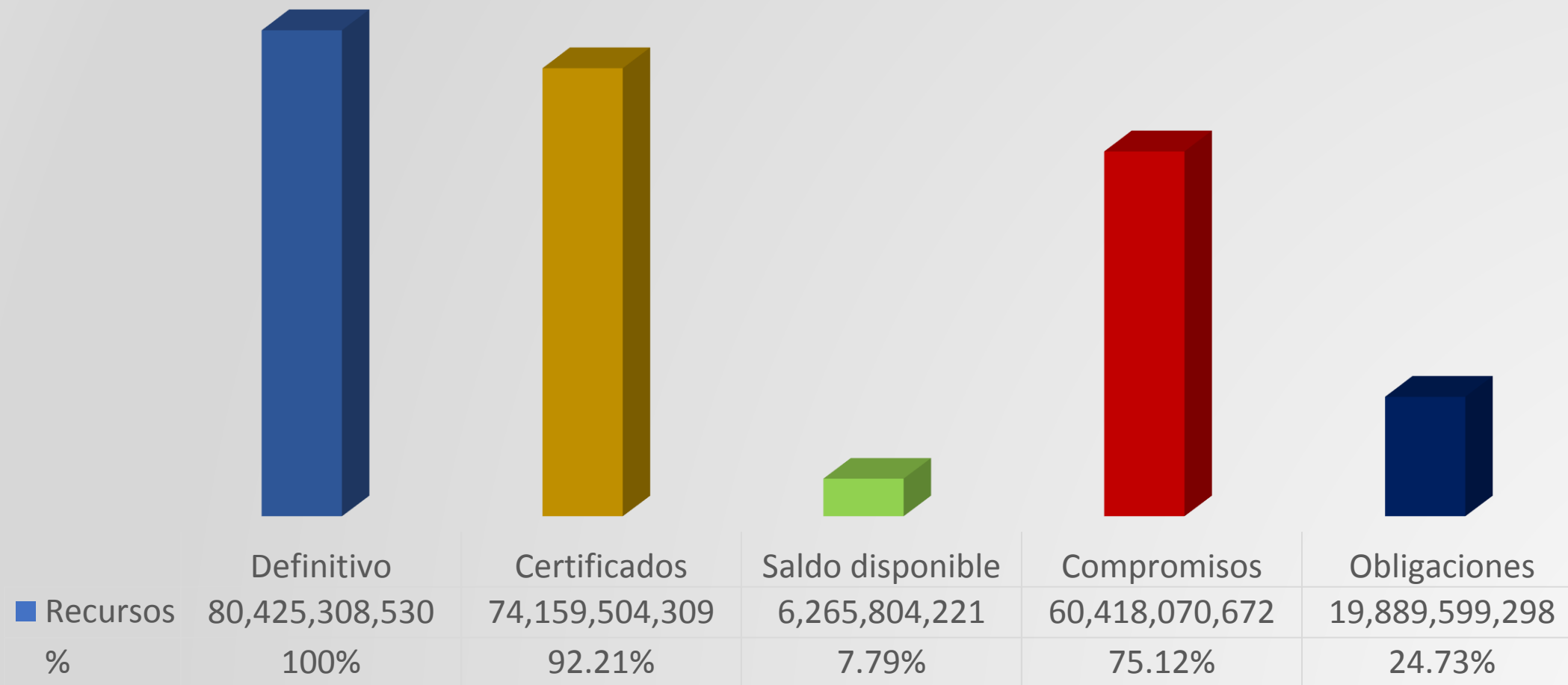
SECRETARIAS	METAS PRODUCTO PROGRAMADA	% DE METAS	SEMAFORO									
			VERDE OSCURO 80% Y 100%	%	VERDE CLARO 70% Y 79%	%	AMARILL A 60% Y 69%	%	NARANJ A 40% Y 59%	%	ROJO 0% Y 39%	%
Administrativa	3	1.05%	1	33%		0%	1	33%	1	33%		0%
Planeación	12	4.20%		0%	3	25%	5	42%	3	25%	1	8%
Hacienda	2	0.70%		0%	2	100%		0%		0%		0%
Aguas e Infraestructura	24	8.39%	2	8%	1	4%	1	4%	3	13%	17	71%
Interior	21	7.34%	10	48%	6	29%	2	10%	1	5%	2	10%
Cultura	10	3.50%	4	40%	2	20%		0%	1	10%	3	30%
Turismo, Industria y Comercio	10	3.50%	2	20%	1	10%	4	40%		0%	3	30%
Agricultura Desarrollo Rural y Medio Ambiente	37	12.94%	4	11%		0%	5	14%	13	35%	15	41%
Privada	3	1.05%		0%	1	33%	2	67%		0%		0%
Educación	36	12.59%	16	44%	5	14%	3	8%	6	17%	6	17%
Familia	31	10.84%	4	13%	14	45%	6	19%	5	16%	2	6%
Salud	51	17.83%	17	33%	12	24%	9	18%	8	16%	5	10%
Tecnología de la Información y las Comunicaciones	24	8.39%	15	63%	6	25%		0%	1	4%	2	8%
Indeportes	6	2.10%		0%		0%	4	67%	2	33%		0%
Empresa para el Desarrollo Territorial Projecta	12	4.20%	1	8%	1	8%	1	8%	1	8%	8	67%
Instituto Tránsito Departamental	4	1.40%	3	75%		0%		0%		0%	1	25%
<b>Total Metas Programadas 2022</b>	<b>286</b>	<b>100%</b>	<b>79</b>		<b>54</b>		<b>43</b>		<b>45</b>		<b>65</b>	

**SEGUIMIENTO Y EVALUACIÓN  
EJECUCIÓN DE RECURSOS SISTEMA  
GENERAL DE REGALÍAS- SGR III-  
TRIMESTRE DEL 2023**



# ESTADO DE EJECUCIÓN RECURSOS DEL SISTEMA GENERAL DE REGALÍAS SGR CON CORTE A III-TRIMESTRE DE 2023

Estado de ejecución recursos SGR septiembre 30 2023



# ESTADO DE COMPROMISO DE LOS RECURSOS DEL SGR POR SECRETARIAS SECTORIALES Y ENTES DESCENTRALIZADOS III-TRIMESTRE DE 2023

Código	Nombre	Definitivo	Certificados	% Certificados	Saldo Disponible	% Saldo Disponible	Compromisos	% Compromiso	Obligaciones	% Obligación
305	Planeación	8,392,720,532	5,435,145,128	64.76%	2,957,575,404	35.24%	5,411,978,461	64.48%	1,031,055,102	12.29%
308	Aguas e Infraestructura	43,867,224,434	42,697,154,193	97.33%	1,170,070,241.61	2.67%	29,018,246,260	66.15%	10,308,499,571	23.50%
309	Interior	5,437,701,351	5,251,721,019	96.58%	185,980,331.70	3.42%	5,251,721,019	96.58%	590,023,688	10.85%
310	Cultura	3,121,938,369	3,000,000,000	96.09%	121,938,369.00	3.91%	3,000,000,000	96.09%	767,974,080	24.60%
311	Turismo, Industria y Comercio	736,376,434	734,147,338	99.70%	2,229,096.00	0.30%	734,147,338	99.70%	734,147,338	99.70%
312	Agricultura, Desarrollo Rural y Medio Ambiente	13,747,381,207	13,064,332,682	95.03%	683,048,525.00	4.97%	13,069,132,682	95.07%	4,892,755,703	35.59%
314	Educación	5,121,966,202	3,977,003,949	77.65%	1,144,962,253.32	22.35%	3,932,844,912	76.78%	1,565,143,817	30.56%
	<b>Total</b>	<b>80,425,308,530</b>	<b>74,159,504,309</b>	<b>92.21%</b>	<b>6,265,804,220.92</b>	<b>7.79%</b>	<b>60,418,070,672</b>	<b>75.12%</b>	<b>19,889,599,298</b>	<b>24.73%</b>

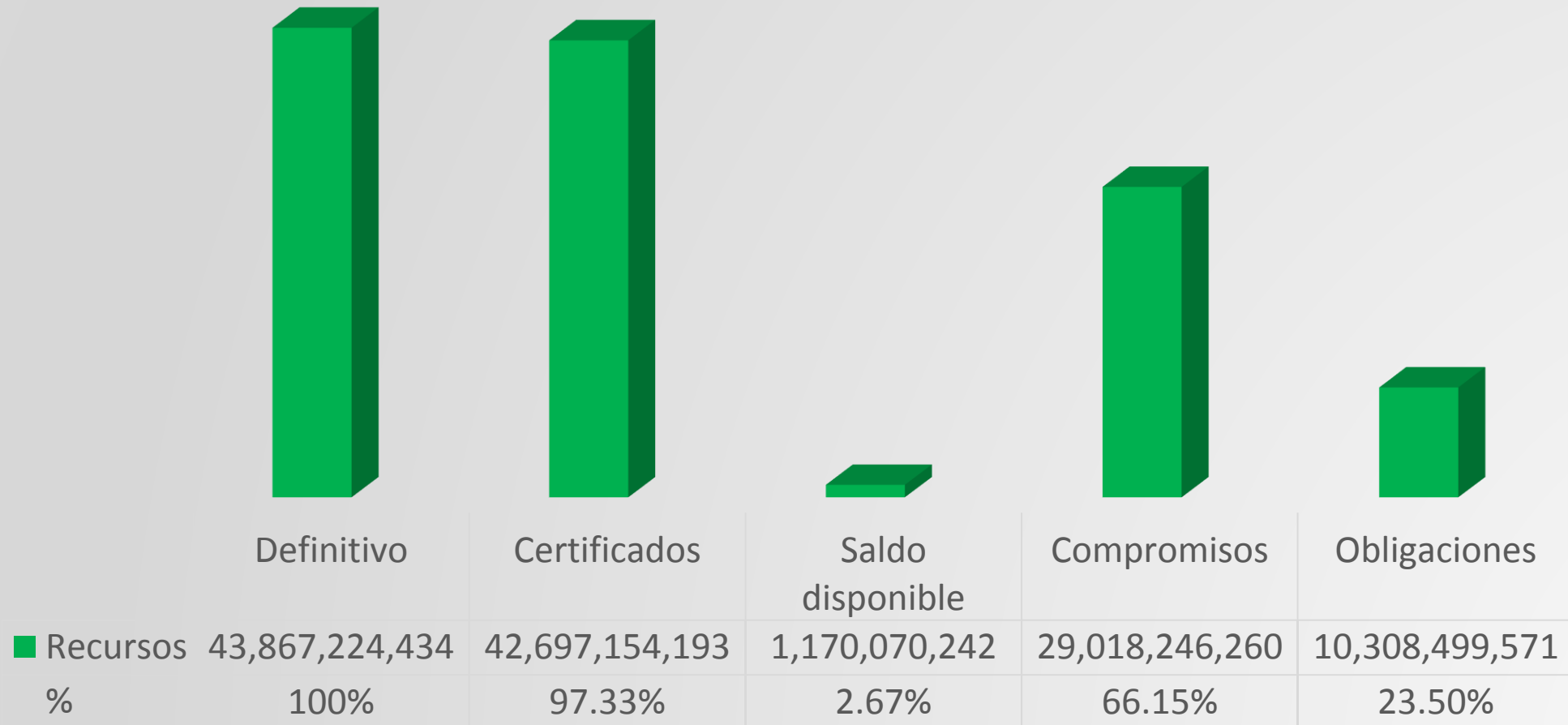
# ESTADO DE EJECUCIÓN METAS Y PROYECTOS FINANCIADOS CON RECURSOS DEL SISTEMA GENERAL DE REGALÍAS- SGR

Secretaría de Planeación  
Estado de ejecución recursos SGR  
septiembre 30 2023



# ESTADO DE EJECUCIÓN METAS Y PROYECTOS FINANCIADOS CON RECURSOS DEL SISTEMA GENERAL DE REGALÍAS- SGR

Secretaría de Aguas e Infraestructura  
Estado de ejecución recursos SGR  
septiembre 30 2023



# ESTADO DE EJECUCIÓN METAS Y PROYECTOS FINANCIADOS CON RECURSOS DEL SISTEMA GENERAL DE REGALÍAS- SGR

Secretaría del Interior  
Estado de ejecución recursos SGR  
septiembre 30 2023



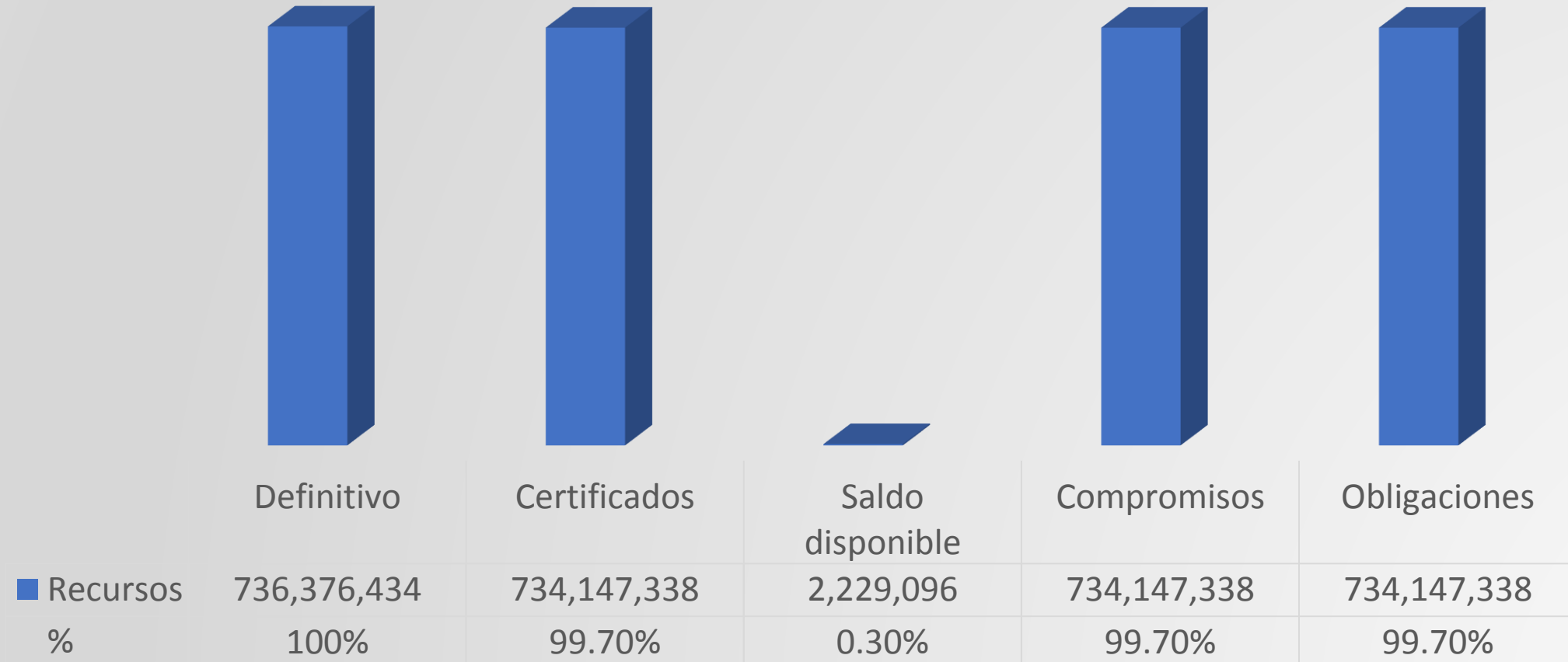
# ESTADO DE EJECUCIÓN METAS Y PROYECTOS FINANCIADOS CON RECURSOS DEL SISTEMA GENERAL DE REGALÍAS- SGR

Secretaría de Cultura  
 Estado de ejecución recursos SGR  
 septiembre 30 2023



# ESTADO DE EJECUCIÓN METAS Y PROYECTOS FINANCIADOS CON RECURSOS DEL SISTEMA GENERAL DE REGALÍAS- SGR

Secretaría de Turismo Industria y Comercio  
Estado de ejecución recursos SGR  
septiembre 30 2023



# ESTADO DE EJECUCIÓN METAS Y PROYECTOS FINANCIADOS CON RECURSOS DEL SISTEMA GENERAL DE REGALÍAS- SGR

Secretaría de Agricultura, Medio Ambiente  
y Desarrollo Rural


Estado de ejecución recursos SGR  
septiembre 30 2023





# ESTADO DE EJECUCIÓN METAS Y PROYECTOS FINANCIADOS CON RECURSOS DEL SISTEMA GENERAL DE REGALÍAS- SGR

Secretaría de Educación  
 Estado de ejecución recursos SGR  
 septiembre 30 2023






*GOBERNACIÓN DEL QUINDÍO*

***¡GRACIAS!***



Departamento del Quindío

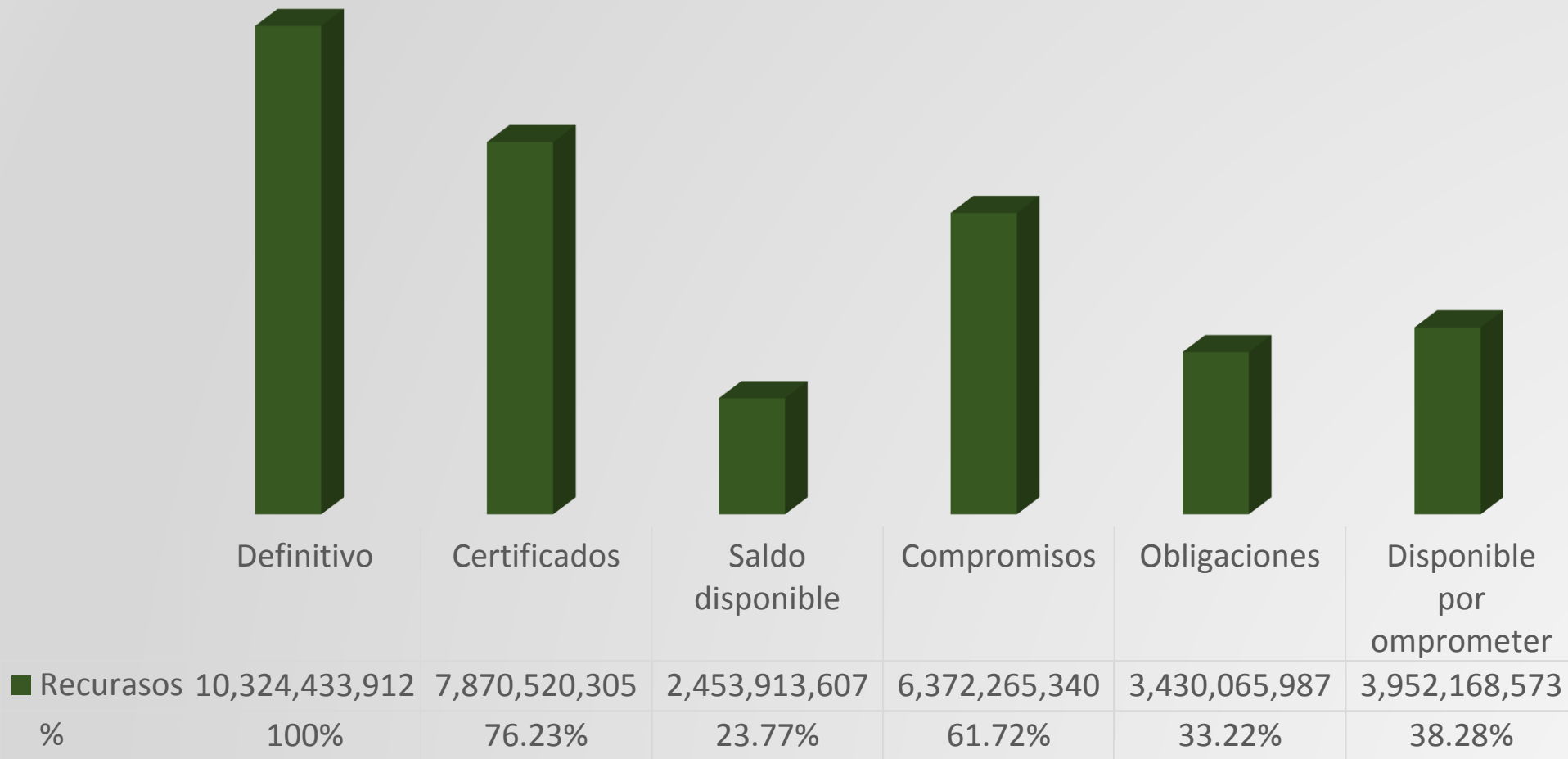


# TÚ Y YO

Somos Quindío


**ESTADO DE EJECUCIÓN PLAN DE DESARROLLO  
( FÍSICO Y FINANCIERO )  
ENTE DESCENTRALIZADO INDEPORTES  
III TRIMESTRE DE 2023**

# ESTADO DE EJECUCIÓN PLAN OPERATIVO ANUAL DE INVERSIONES CON CORTE III TRIMESTRE DE 2023



# ESTADO DE EJECUCIÓN PLAN OPERATIVO ANUAL DE INVERSIONES POR FUENTE DE FINANCIACIÓN CON CORTE III TRIMESTRE DE 2023

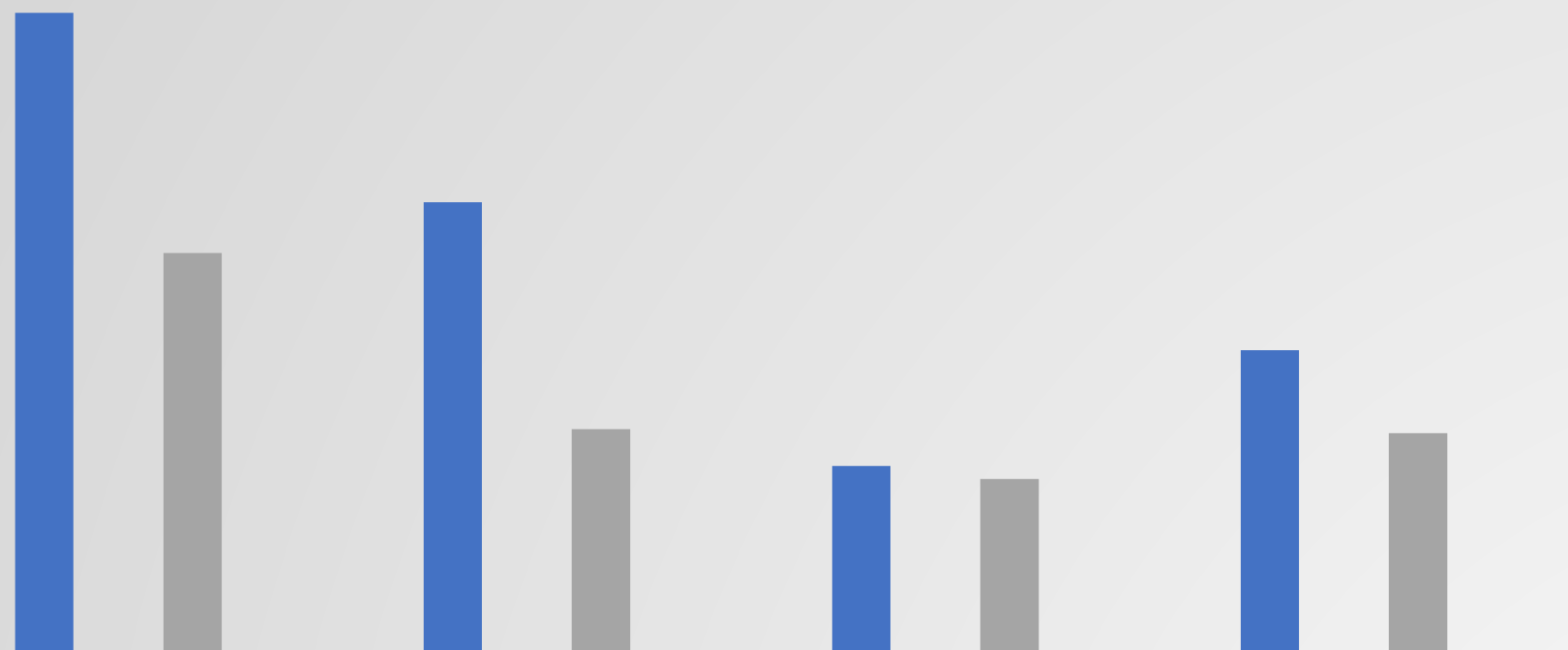
## Tasa Deporte



	Definitivo	Certificados	Saldo Disponible	Compromisos
■ Vigencia (27)	3,750,000,000	2,357,430,890	1,392,569,110	1,977,246,178
■ %	100%	62.86%	37.14%	52.73%
■ R. Balance (123)	1,397,947,221	1,379,360,607	18,586,614	1,288,620,452
■ %	100%	98.67%	1.33%	92.18%

# ESTADO DE EJECUCIÓN PLAN OPERATIVO ANUAL DE INVERSIONES POR FUENTE DE FINANCIACIÓN CON CORTE III TRIMESTRE DE 2023

## Monopolio



■ Vigencia (33)

■ %

■ R. Balance (129)

■ %

Definitivo

Certificados

Saldo Disponible

Compromisos

761,798,207

537,367,020

224,431,187

361,787,020

100%

70.54%

29.46%

47.49%

477,220,993

268,047,090

209,173,903

263,347,090

100%

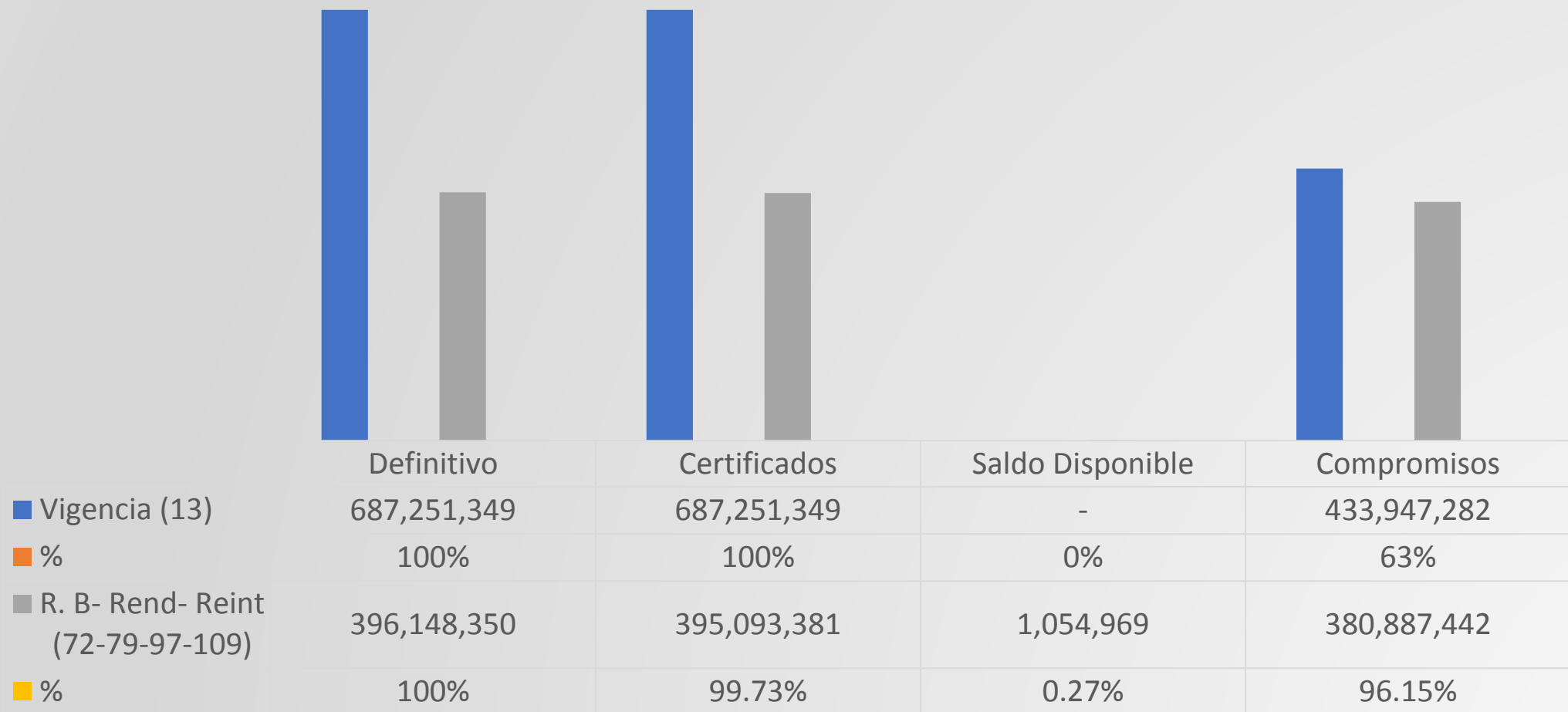
56.17%

43.83%

55.18%

# ESTADO DE EJECUCIÓN PLAN OPERATIVO ANUAL DE INVERSIONES POR FUENTE DE FINANCIACIÓN CON CORTE III TRIMESTRE DE 2023


## Impuesto Cigarrillo






# ESTADO DE EJECUCIÓN PLAN OPERATIVO ANUAL DE INVERSIONES POR FUENTE DE FINANCIACIÓN CON CORTE III TRIMESTRE DE 2023

## Ingresos Corrientes de Libre Destinación



# ESTADO DE EJECUCIÓN PLAN OPERATIVO ANUAL DE INVERSIONES POR FUENTE DE FINANCIACIÓN CON CORTE III TRIMESTRE DE 2023

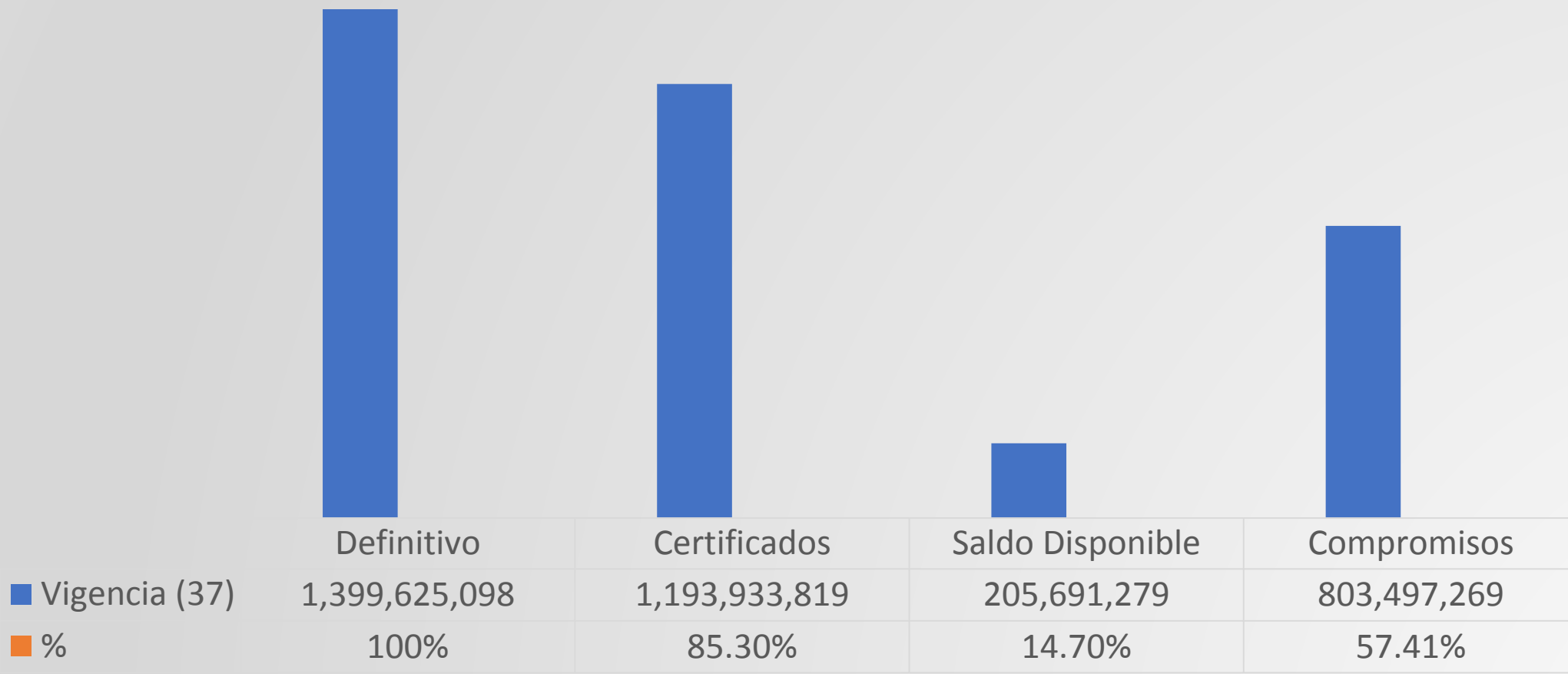
## Ipoconsumo



	Definitivo	Certificados	Saldo Disponible	Compromisos
■ Vigencia (11)	167,233,524	94,821,155	72,412,369	81,969,920
■ %	100%	56.70%	43.30%	49.02%
■ R. Balance (107)	366,651,880	363,269,335	3,382,545	359,469,335
■ %	100%	99.08%	0.92%	98.04%

# ESTADO DE EJECUCIÓN PLAN OPERATIVO ANUAL DE INVERSIONES POR FUENTE DE FINANCIACIÓN CON CORTE III TRIMESTRE DE 2023

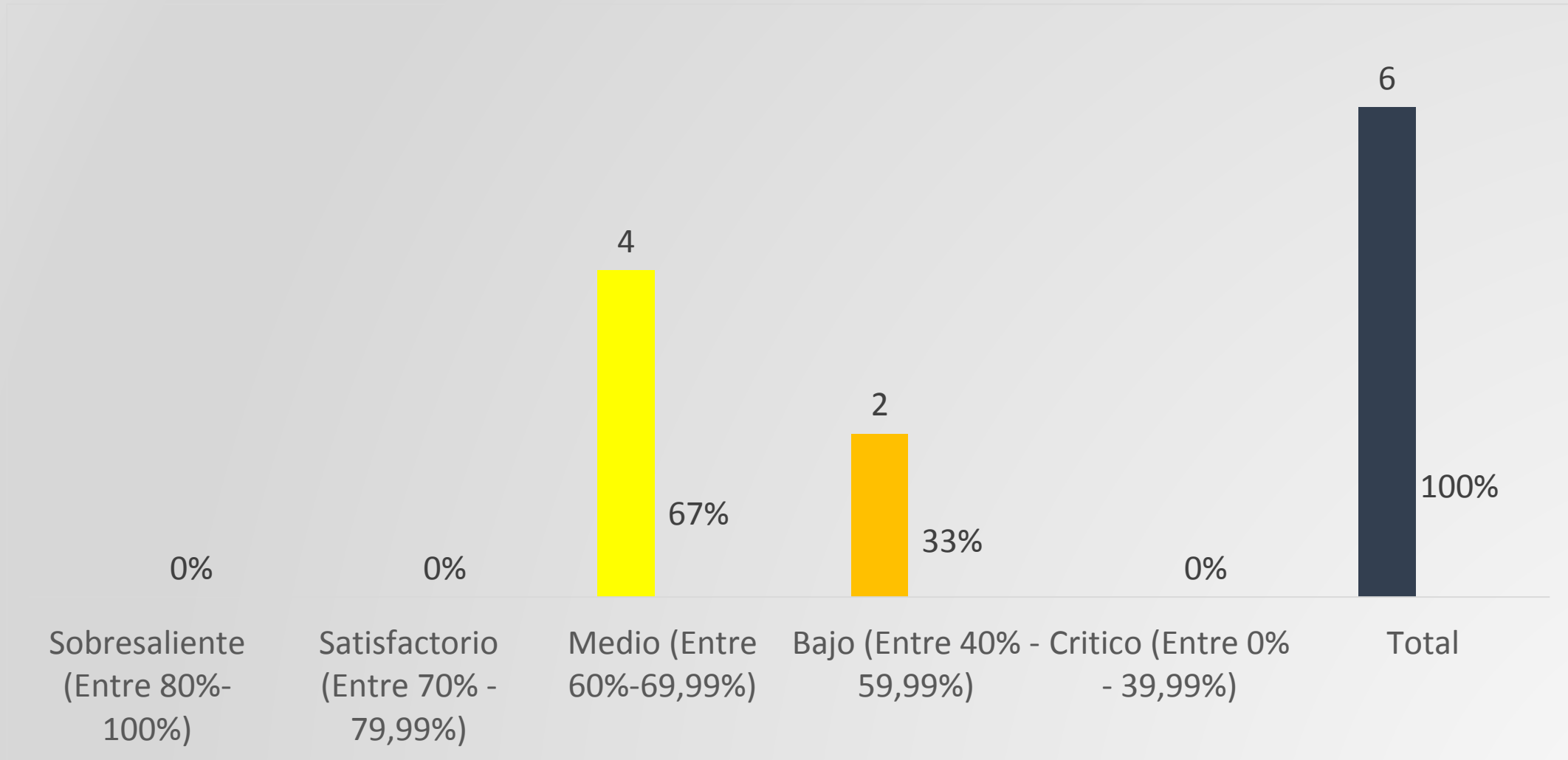
## Recursos Nación



# **ESTADO DE EJECUCIÓN METAS PRODUCTO**

## **ENTE DESCENTRALIZADO INDEPORTES III TRIMESTRE DE 2023**

# ESTADO DE EJECUCIÓN METAS PRODUCTO CON CORTE III TRIMESTRE DE 2023



ESTADO DE EJECUCIÓN METAS PRODUCTO CON CORTE III TRIMESTRE DE 2023												
Meta Producto	Indicador	Meta Física					Imputación Presupuestal	Presupuesto				
Producto PDD	Indicador PDD	Tipología de Meta Acumulada (Mantenimiento) No Acumulada (Incremento)	Programada Vigencia (2023)	Reprogramada Vigencia (2023)	Total Vigencia (2023)	Ejecutada Trimestre	Semáforo Cumplimiento	Nombre Fuente de Financiación	Definitivo	Certificados de Disponibilidad	Compromisos	Obligaciones
							Sobresaliente (80% - 100%)					
							Satisfactorio (70% - 79%)					
							Medio (60% - 69%)					
							Bajo (40% - 59%) Crítico (0% - 39%)					
Servicio de Escuelas Deportivas	Municipios con Escuelas Deportivas	Acumulada	12		12	12	50%	27.0 - TASA	50,000,000.00	50,000,000.00	37,600,000.00	37,600,000.00
								123.22 R.B TASA	14,438,423.00	14,438,423.00	14,438,423.00	14,438,423.00
								33.0 -MONOPOLIO	120,000,000.00	120,000,000.00	36,400,000.00	4,000,000.00
								129.22 R.B MONOPOLIO	32,638,555.31	31,656,187.40	26,956,187.40	26,956,187.40
								37.0 -MINISTERIO	494,033,330.00	327,566,652.00	161,333,320.00	29,500,000.00
								13.1 -30 % CIGARRILLO	687,251,349.00	687,251,349.00	433,947,282.48	433,947,282.48
								72.22 R.B. REINTEGROS CIGARRILLO	3,572,323.73	3,572,323.73	3,572,323.73	3,572,323.73
								97 R.B. RENDIMIENTOS CIGARRILLO	26,608,065.87	26,608,065.87	26,608,065.87	20,911,065.87
								109.221 - R.B. CIGARRILLO	95,268,367.51	94,493,367.51	86,516,292.79	59,216,292.79
								110 - IPOCONSUMO	12,851,234.70	12,851,234.70	0.00	0.00

# ESTADO DE EJECUCIÓN METAS PRODUCTO CON CORTE III TRIMESTRE DE 2023

	Municipios vinculados al programa Supérate-Intercolegiados	Acumulada	12		12	12	50%	MONOPOLIO	136,500,000.00	83,447,020.00	50,967,020.00	10,517,020.00
								MINISTERIO	-	-	-	-
Servicio de promoción de la actividad física, recreación y el deporte	Municipios implementando programas de recreación, actividad física y deporte social comunitario	Acumulada	12		12	12	60%	MONOPOLIO	200,000,000.00	197,000,000.00	48,000,000.00	38,600,000.00
								MINISTERIO				
								TASA				
								MONOPOLIO	130,000,000.00	66,900,000.00	13,800,000.00	3,800,000.00
								R.B				
								MONOPOLIO	14,405,547.65	14,405,547.65	14,405,547.65	14,405,547.65
								MINISTERIO	685,591,768.00	666,367,168.00	443,973,000.00	94,690,000.00
								DEPARTAMENTO QUINDIO-CONVENIO SALUD	200,000,000.00	199,999,999.18	198,190,949.18	198,190,949.18
								IPOCONSUMO	67,513,472.30	55,720,000.00	55,720,000.00	45,260,000.00
								R.B.				
								IPOCONSUMO	66,169,335.27	64,269,335.27	60,469,335.27	23,650,133.50
								ICLD	90,000,000.00	52,900,000.00	50,715,211.00	33,578,956.49
								R.B. ICLD	193,552,259.20	77,266,982.44	76,102,762.24	39,331,687.54
R.B												
CIGARRILLO	27,919,685.35	27,919,685.35	27,919,685.35	27,919,685.35								
R.B.												
REINTEGROS CIGARRILLO	11,183,925.89	11,183,925.89	11,183,925.89	11,183,925.89								
R.B.												
RENDIMIENTO	110,159,020.07	110,159,020.07	110,159,020.07	98,649,020.07								

# ESTADO DE EJECUCIÓN METAS PRODUCTO CON CORTE III TRIMESTRE DE 2023

Formular e implementar una política pública para el desarrollo y acceso al deporte, la recreación, la actividad física, la educación física y en uso adecuado del tiempo libre, como ejes de transformación humana y social en el departamento del Quindío	Política pública formulada e implementada	Acumulada	1		1	0.6	60%	MONOPOLIO	50,000,000.00	35,400,000.00	29,000,000.00	29,000,000.00
								HIPOCONSUMO	26,000,000.00	17,300,000.00	17,300,000.00	6,400,000.00
Servicio de asistencia técnica para la promoción del deporte	Organismos deportivos asistidos	Acumulada	25		25	17	68%	TASA	1,556,772,593.00	990,521,295.14	806,556,583.47	519,475,367.47
								R.B. TASA	1,201,555,130.82	1,182,968,517.00	1,092,228,362.00	862,524,418.81
								MONOPOLIO	325,298,207.00	231,620,000.00	231,620,000.00	173,670,000.00
								R.B MONOPOLIO	210,092,745.00	65,126,210.00	65,126,210.00	38,331,005.00
								ICLD	490,692,292.00	386,887,545.73	225,558,545.73	208,422,045.73
								R.B. ICLD	44,660,125.80	43,791,131.00	38,616,831.00	38,357,911.00
								HIPOCONSUMO	60,868,817.00	8,949,920.00	8,949,920.00	7,200,000.00
								R.B. HIPOCONSUMO	300,482,545.00	299,000,000.00	299,000,000.00	145,360,000.00
								R.B REINTEGROS CIGARRILLO	8,814,969.38	8,535,000.00	6,234,746.00	6,234,746.00
								R.B. CIGARRILLO DEPARTAMENTO QUINDIO-	57,621,992.54	57,621,992.54	57,621,992.54	57,621,992.54



## ESTADO DE EJECUCIÓN METAS PRODUCTO CON CORTE III TRIMESTRE DE 2023

Servicio de asistencia técnica para la promoción del deporte	Juegos Deportivos Realizados	Acumulada	1	1	0.6	60%	_27.0 - TASA	1,943,227,407.00	1,119,909,595.00	1,085,089,595.00	14,000,000.00
							_123.0 R.B TASA	181,953,667.00	181,953,667.00	181,953,667.00	-
							_129.0 R.B MONOPO LIO	220,084,145.00	156,859,145.00	156,859,145.00	9,400,000.00
							_2.0 - ICLD	86,652,613.00	33,100,000.00	30,500,000.00	18,300,000.00
							_97.06 R.B. RENDIMI ENTOS CIGARRIL LO	15,000,000.00	15,000,000.00	15,000,000.00	-
								<b>10,324,433,912.39</b>	<b>7,870,520,305.47</b>	<b>6,372,265,339.86</b>	<b>3,430,065,987.49</b>

# **ESTADO DE EJECUCIÓN PROYECTOS**

## **ENTE DESCENTRALIZADO INDEPORTES**

### **III TRIMESTRE DE 2023**

**ESTADO DE EJECUCIÓN DE LOS PROYECTOS DE INVERSIÓN POR SECRETARÍAS SECTORIALES Y ENTES DESCENTRALIZADOS PLAN OPERATIVO ANUAL DE INVERSIONES III-TRIMESTRE VIGENCIA 2023**

Número	CÓDIGO BPIN	NOMBRE DEL PROYECTO	PRESUPUESTO	COMPROMISOS	% COMPRO MISOS	OBLIGACIONES	% OBLIGACIONES
319 INDEPORTES			10,324,433,912.39	6,372,265,339.86	61.72%	3,430,065,987.49	33.22%
1	Inclusión Social y Equidad		10,324,433,912.39	6,372,265,339.86	61.72%	3,430,065,987.49	33.22%
144	2020003630009	Fortalecimiento, hábitos y estilos de vida saludable como instrumento SALVAVIDAS en el departamento del Quindío	3,600,656,662.85	2,071,349,742.12	57.53%	1,331,168,500.94	36.97%
145	2020003630010	Fortalecimiento al deporte competitivo y de altos logros "TU YO SOMOS SALVAVIDAS POR UN QUINDIO GANADOR" en el Departamento del Quindío	4,276,859,417.54	2,831,513,190.74	66.21%	2,057,197,486.55	48.10%
146	2020003630013	Desarrollo de los XXII JUEGOS DEPORTIVOS NACIONALES Y VI JUEGOS PARANACIONALES 2023	2,446,917,832.00	1,469,402,407.00	60.05%	41,700,000.00	1.70%

# CONCLUSIONES INDEPORTES

## CONCLUSIONES SEGUIMIENTO PLAN DE DESARROLLO “TÚ Y YO SOMOS QUINDÍO” ENTE DESCENTRALIZADO INDEPORTES CON CORTE AL III TRIMESTRE DE 2023

Indeportes, obtuvo compromisos por valor de \$ 6.372.265.340 equivalentes al 61.72% y obligaciones por valor de \$ 3.430.065.987 equivalentes al 33.22%, de un presupuesto definitivo de \$ 10.324.433.912

El Ente Descentralizado, cuenta con un estado de ejecución de las metas producto del Plan de Desarrollo: De seis (6) metas, cuatro (4) se encuentran en semáforo Amarillo- Medio correspondiente al 66.67% y dos (2) se encuentran en semáforo Naranja- Bajo correspondiente al 33.33%.

SEMAFORO CUMPLIMIENTO	No.	%
Sobresaliente (Entre 80%-100%)		
Satisfactorio (Entre 70% -79,99%)		
Medio (Entre 60%-69,99%)	4	66.67%
Bajo (Entre 40% - 59,99%)	2	33.33%
Critico (Entre 0% - 39,99%)		
<b>TOTAL</b>	<b>6</b>	<b>100%</b>



*GOBERNACIÓN DEL QUINDÍO*

***¡GRACIAS!***



## PRESENTACIONES SOCIALIZACION SEGUIMIENTO PLAN DE DESARROLLO III TRIMESTRE 2023

direcciontecnica@quindio.gov.co <direcciontecnica@quindio.gov.co>

Jue 16/11/2023 8:53 PM

Para: INDEPORTES QUINDIO <gerencia@indeportesquindio.gov.co>; PLANEACIÓN PROYECTOS <planeacion@indeportesquindio.gov.co>; seguimientos2023@gmail.com <seguimientos2023@gmail.com>

 3 archivos adjuntos (4 MB)

GENERALIDADES-OK.pdf; INDEPORTES-ok.pdf; PRESENTACION METAS CRITICAS.pdf;

Buenas tardes,

Remitimos las presentaciones para la socialización del seguimiento al Plan de Desarrollo con corte al III trimestre del 2023, incluye:

1. Presentación General (PDF)
2. Presentación secretaría sectorial y/o ente descentralizado (PDF)
3. Presentación de Plan Indicativo con Metas Críticas (en rojo y naranja a sep 2023) de cada secretaría y/o ente descentralizado. (PDF)

Cordialmente

SECRETARÍA DE PLANEACIÓN



Libre de virus. [www.avast.com](http://www.avast.com)