

# TÚ Y YO

Somos Quindío

**SEGUIMIENTO Y EVALUACIÓN  
PLAN OPERATIVO ANUAL DE INVERSIONES  
POAI  
III- TRIMESTRE DEL 2023**

# ESTRUCTURA DEL PLAN DE DESARROLLO 2020-2023 "TÚ Y YO SOMOS QUINDÍO"



# SEMAFORIZACIÓN ESTADO DE CUMPLIMIENTO PLAN OPERATIVO ANUAL DE INVERSIONES POAI III- TRIMESTRE DE 2023

## CUMPLIMIENTO

Verde Oscuro (80% - 100%)

Verde Claro (70% - 79%)

Amarillo (60% - 69%)

Naranja (40% - 59%)

Rojo (0% - 39%)



## SEMAFORIZACIÓN METAS

Sobresaliente

Satisfactorio

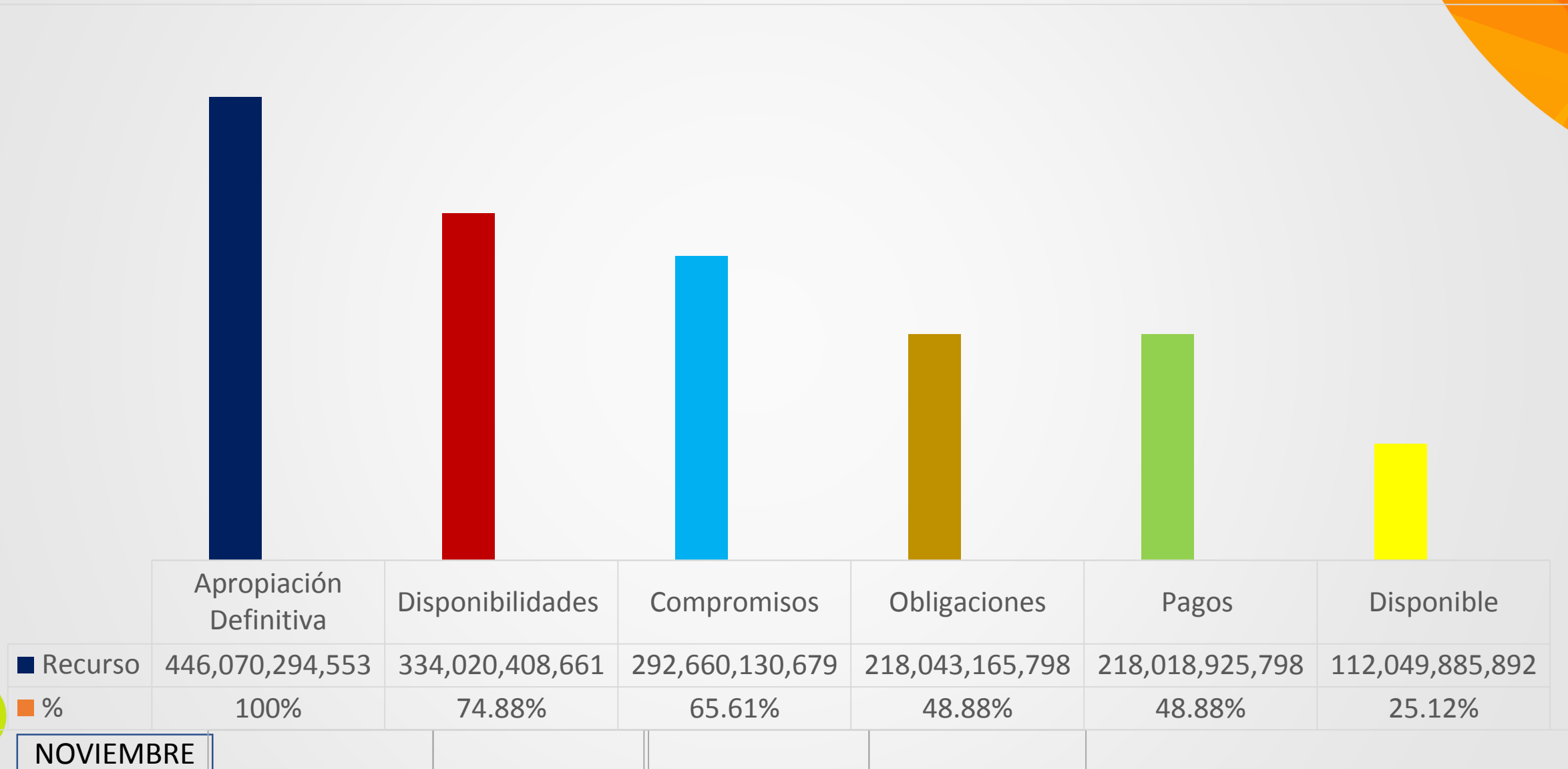
Medio

Bajo

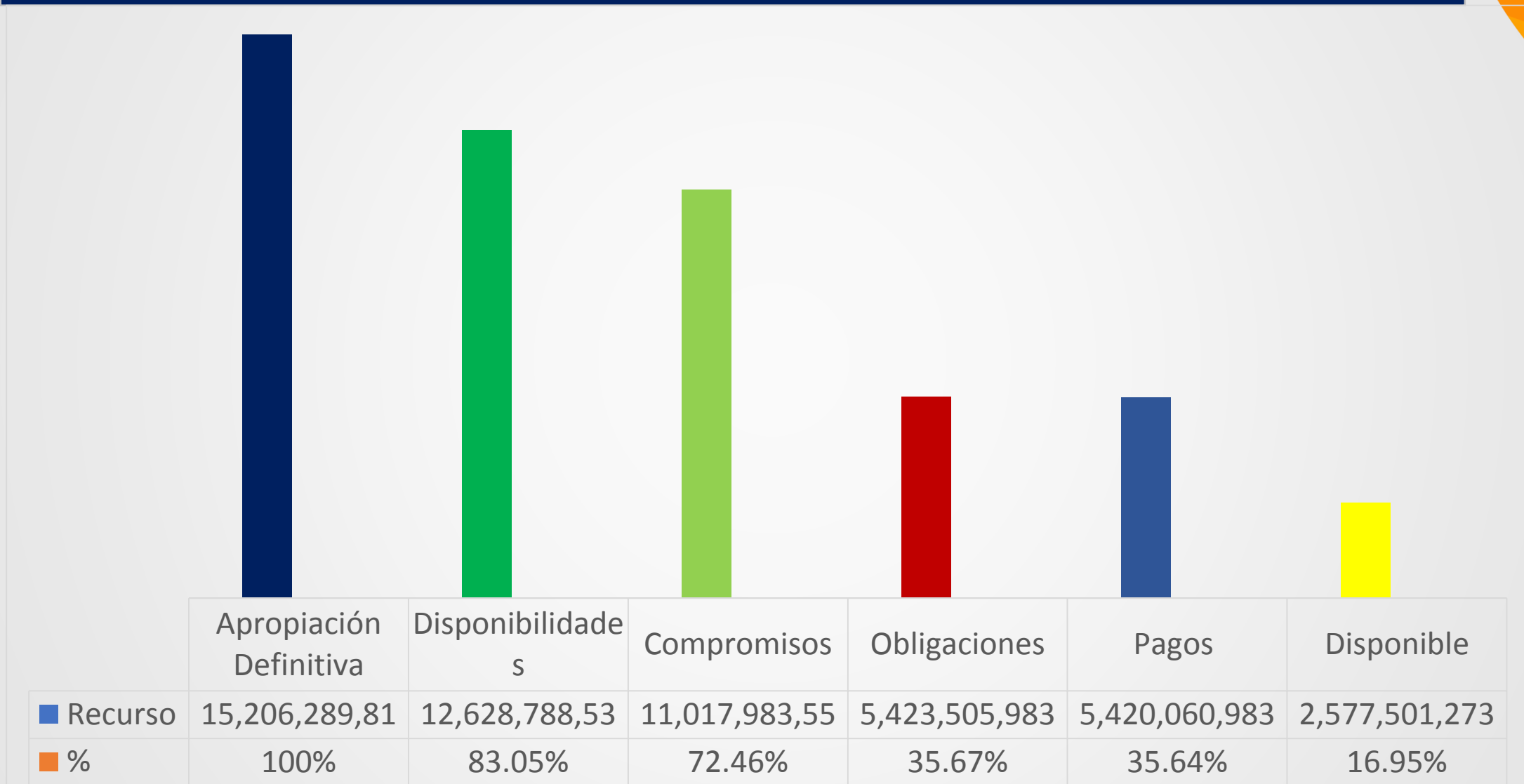
Crítico

**ESTADO DE EJECUCIÓN POAI  
PLAN DE DESARROLLO “TÚ Y YO SOMOS QUINDÍO”  
CON CORTE A III TRIMESTRE DE 2023**

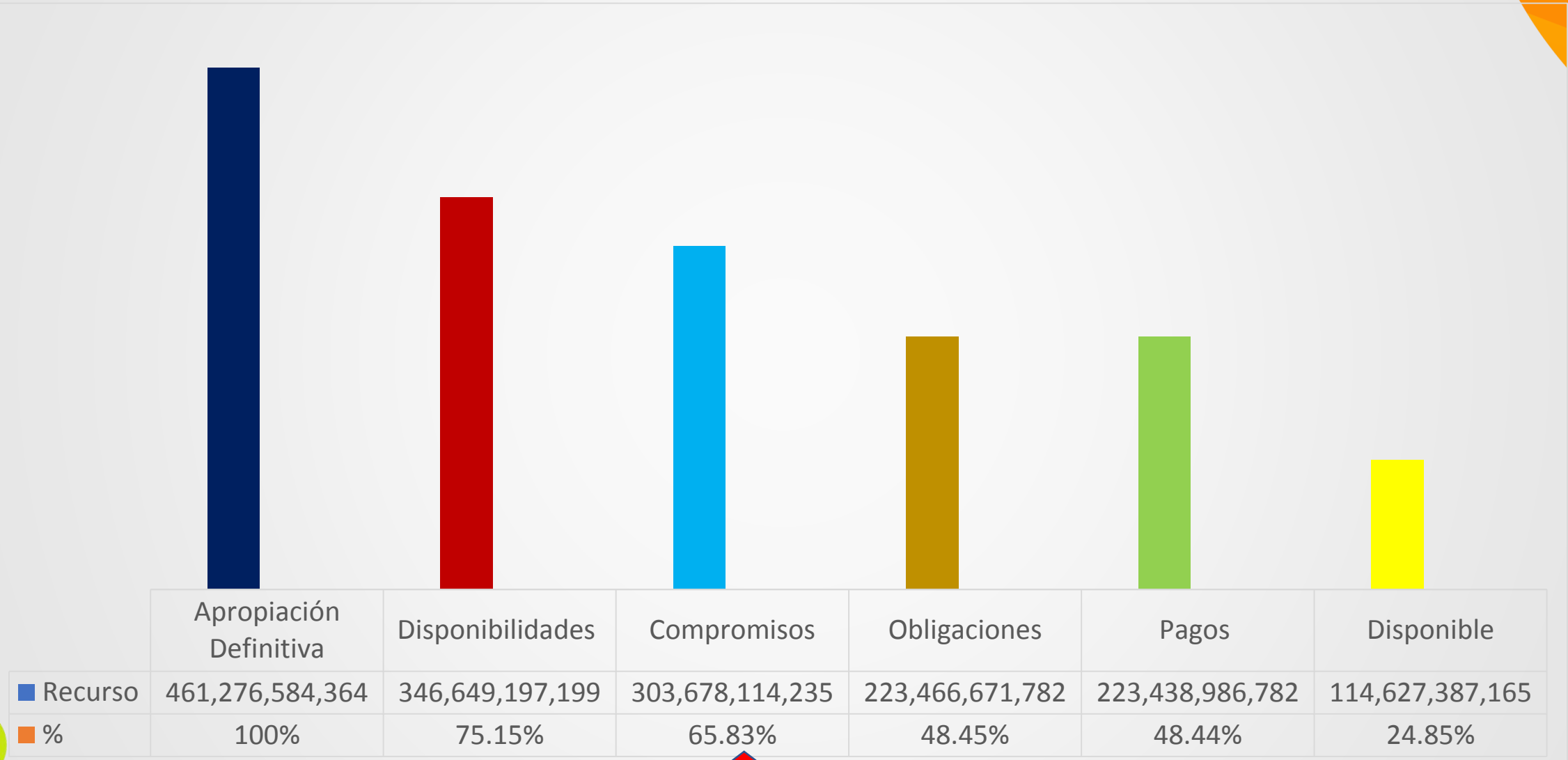
# ESTADO DE EJECUCIÓN SECTOR CENTRAL GASTOS DE INVERSIÓN CON CORTE AL III- TRIMESTRE DE 2023



# ESTADO DE EJECUCIÓN SECTOR DESCENTRALIZADOS GASTOS DE INVERSIÓN CON CORTE AL III- TRIMESTRE DE 2023



# ESTADO DE EJECUCIÓN SECTOR CENTRAL Y DESCENTRALIZADO GASTOS DE INVERSIÓN CON CORTE AL III- TRIMESTRE DE 2023





# ESTADO DE EJECUCIÓN PLAN OPERATIVO ANUAL DE INVERSIONES POAI CON CORTE AL III-TRIMESTRE DE 2023 POR UNIDADES EJECUTORAS

UNIDAD EJECUTORA	APROPIACIÓN DEFINITIVA	% AP	DISPONIBILIDADES	% CD DISPON /APRO DEF	COMPROMISOS	% RP COMPROM APROP DEF	OBLIGACIONES	% OBLIG OBLIG/PPTO	% RP
Administrativa	14,299,509,202.00	100%	7,443,523,933.00	52.05%	7,426,096,468.00	51.93%	5,736,079,164.00	40.11%	
Planeación	1,457,064,026.00	100%	1,067,446,716.00	73.26%	1,027,446,716.00	70.51%	750,496,949.00	51.51%	
Hacienda	5,228,695,734.00	100%	4,621,040,201.00	88.38%	4,128,740,001.00	78.96%	2,770,470,321.90	52.99%	
Aguas e Infraestructura	95,388,240,819.81	100%	77,773,989,413.84	81.53%	46,587,486,823.06	48.84%	8,326,632,805.36	8.73%	
Interior	9,959,166,049.14	100%	7,083,686,720.85	71.13%	4,093,109,473.35	41.10%	2,834,017,219.25	28.46%	
Cultura	4,901,071,565.04	100%	4,469,523,172.67	91.19%	3,956,641,512.63	80.73%	2,419,452,483.69	49.37%	
Turismo Industria y Comercio	4,131,910,173.90	100%	3,122,141,655.01	75.56%	3,015,227,295.01	72.97%	1,871,860,861.01	45.30%	
Agricultura, Desarrollo Rural y Medio Ambiente	5,930,194,939.00	100%	3,733,467,910.00	62.96%	3,168,968,721.00	53.44%	1,670,929,247.00	28.18%	
Privada	4,558,243,430.00	100%	3,963,680,499.67	86.96%	3,849,426,332.67	84.45%	2,639,579,239.67	57.91%	
Educación	224,637,789,380.60	100%	157,328,166,220.90	70.04%	154,702,853,721.77	68.87%	142,350,472,032.96	63.37%	
Familia	9,615,731,819.38	100%	8,222,934,705.81	85.52%	6,552,726,858.31	68.15%	5,574,752,257.31	57.98%	
Salud	63,633,783,396.42	100%	53,111,784,515.69	83.46%	52,102,416,259.69	81.88%	39,722,856,790.20	62.42%	
Tecnología de la Información y las Comunicaciones	2,328,894,018.00	100%	2,079,022,997.00	89.27%	2,048,990,497.00	87.98%	1,375,566,427.00	59.07%	
<b>TOTAL SECTOR CENTRAL</b>	<b>446,070,294,553.29</b>	<b>100%</b>	<b>334,020,408,661.44</b>	<b>74.88%</b>	<b>292,660,130,679.49</b>	<b>65.61%</b>	<b>218,043,165,798.35</b>	<b>48.88%</b>	



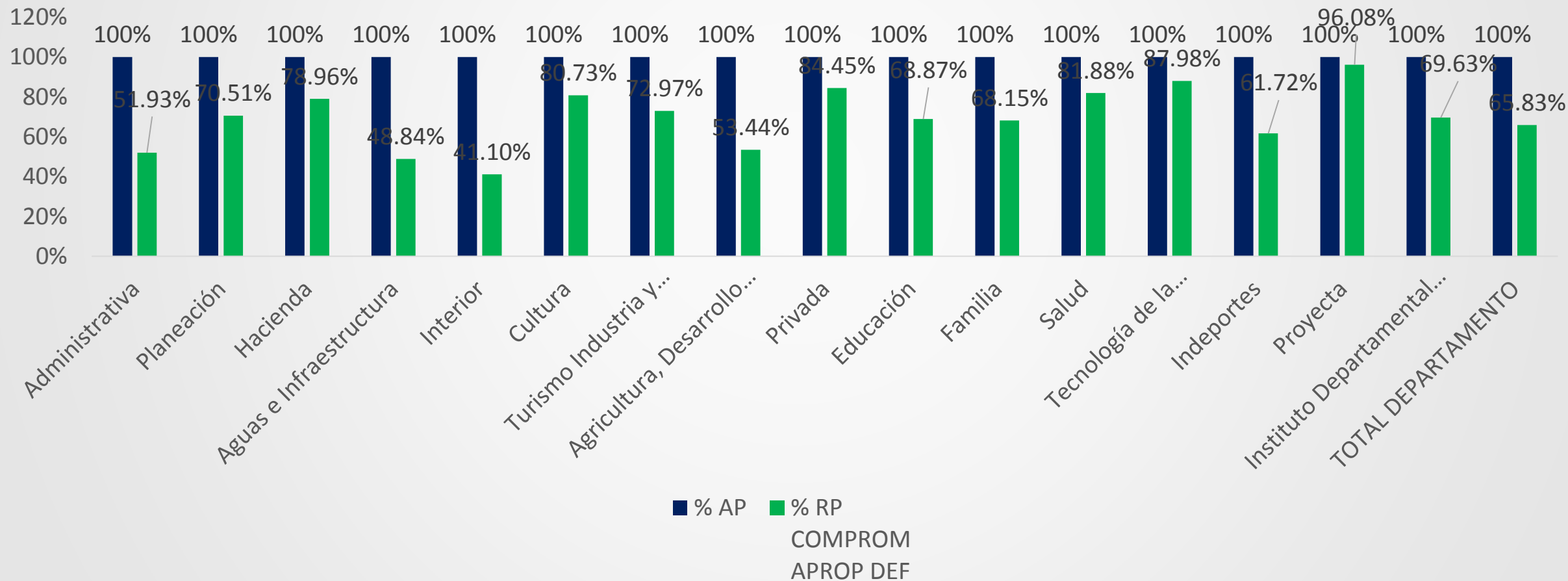
## ESTADO DE EJECUCIÓN PLAN OPERATIVO ANUAL DE INVERSIONES POAI CON CORTE AL III-TRIMESTRE DE 2023 POR UNIDADES EJECUTORAS

UNIDAD EJECUTORA	APROPIACIÓN DEFINITIVA	% AP	DISPONIBILIDADES	% CD DISPON /APRO DEF	COMPROMISOS	% RP COMP ROM APRO P DEF	OBLIGACIONES	% OBLIG OBLIG/PPT O
Indeportes	10,324,433,912.39	100%	7,870,520,305.47	76.23%	6,372,265,339.86	61.72%	3,430,065,987.49	33.22%
Proyecta	4,712,923,248.00	100%	4,640,643,231.70	98.47%	4,528,093,215.70	96.08%	1,882,164,995.91	39.94%
Instituto Departamental de Transito	168,932,650.00	100%	117,625,000.00	69.63%	117,625,000.00	69.63%	111,275,000.00	65.87%
<b>TOTAL DESCENTRALIZADOS</b>	<b>15,206,289,810.39</b>	<b>100%</b>	<b>12,628,788,537.17</b>	<b>83.05%</b>	<b>11,017,983,555.56</b>	<b>72.46%</b>	<b>5,423,505,983.40</b>	<b>35.67%</b>
<b>TOTAL DEPARTAMENTO</b>	<b>461,276,584,363.68</b>	<b>100%</b>	<b>346,649,197,198.61</b>	<b>75.15%</b>	<b>303,678,114,235.05</b>	<b>65.83%</b>	<b>223,466,671,781.75</b>	<b>48.45%</b>



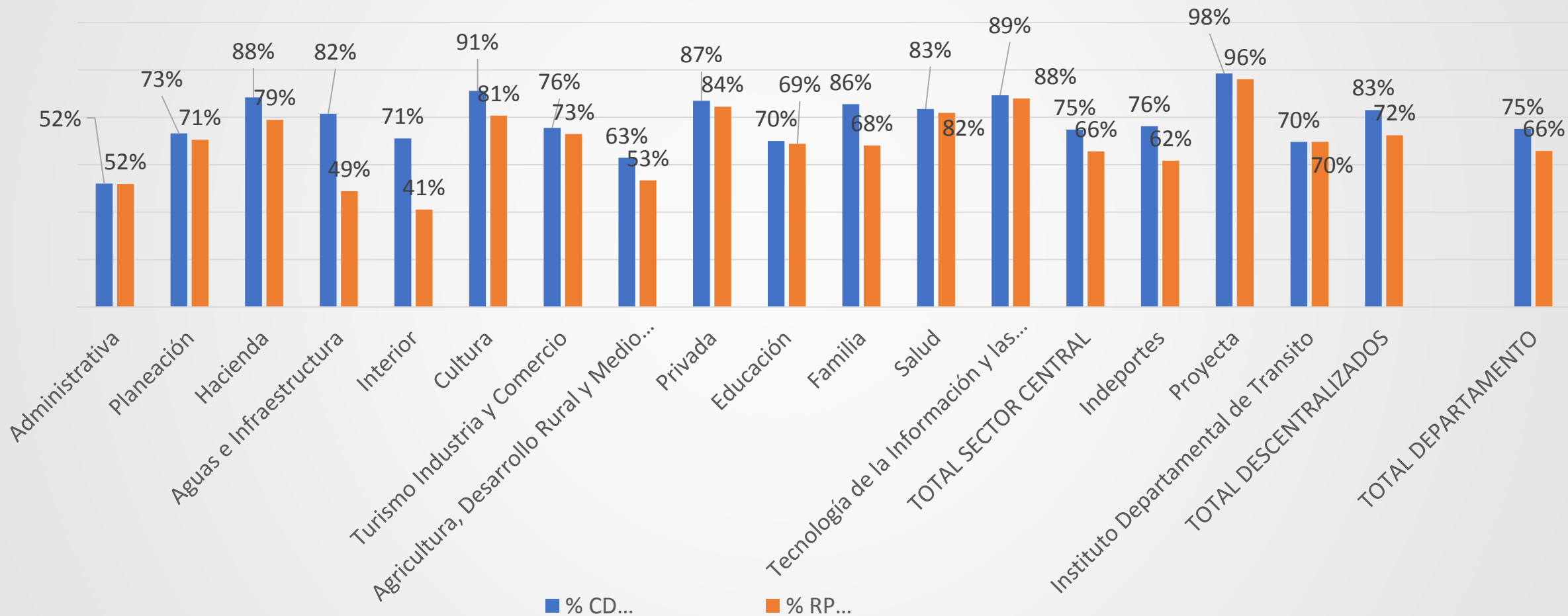
# COMPARATIVO PRESUPUESTO VS. REGISTROS PRESUPUESTALES POAI CORTE SEPTIEMBRE 30 DE 2023

## COMPARATIVO PRESUPUESTO Vs. REGISTROS PRESUPUESTALES PLAN OPERATIVO ANUAL DE INVERSIONES POAI CON CORTE AL 30 DE SEPTIEMBRE DE 2023 POR UNIDADES EJECUTORAS



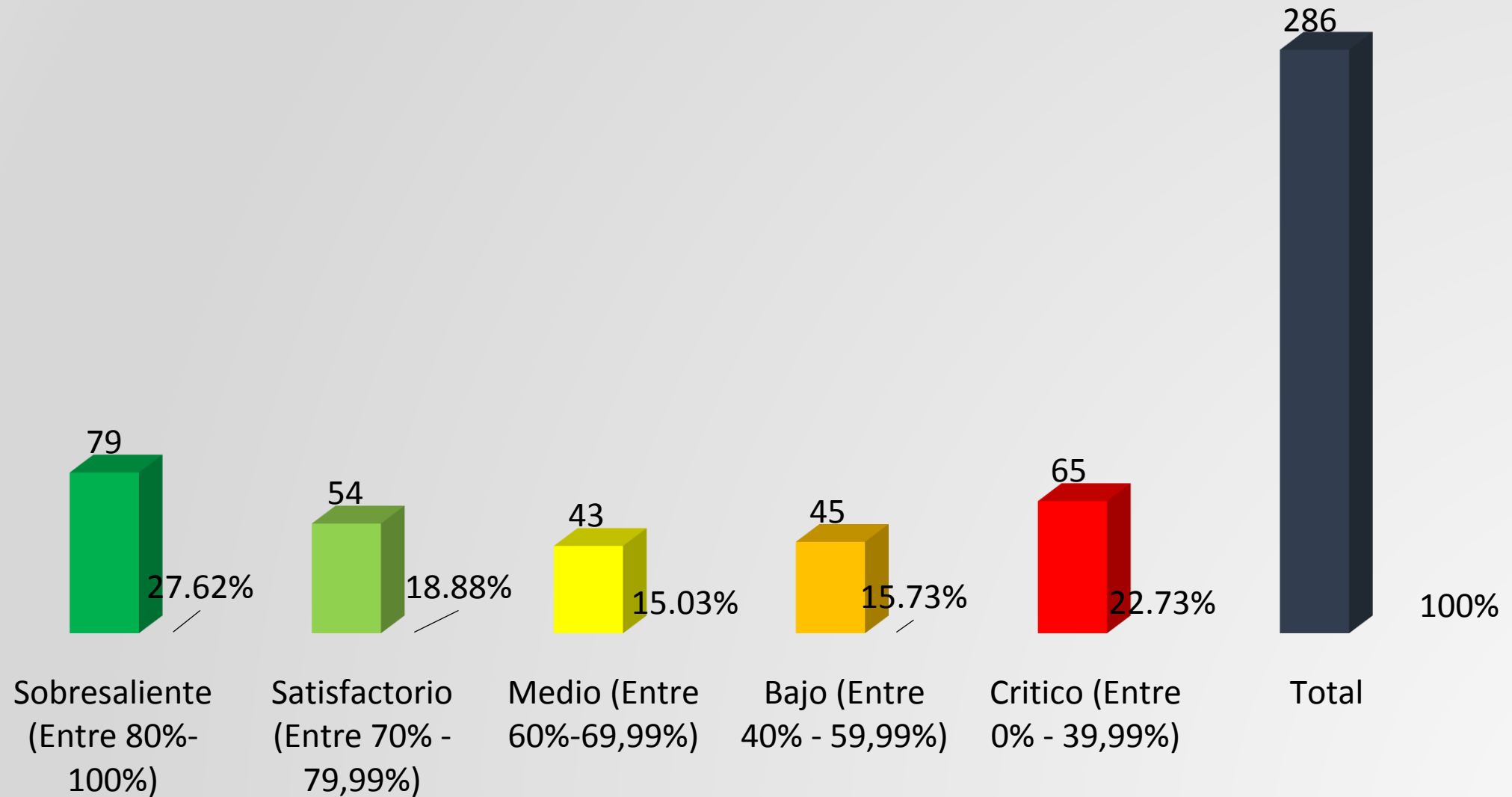
# COMPARATIVO C. DISPONIBILIDAD VS. REGISTROS PRESUPUESTALES POAI CORTE SEPTIEMBRE 30 DE 2023

COMPARATIVO CDP VS REGISTROS PRESUPUESTALES A SEP 30 DE 2023



**SEGUIMIENTO Y EVALUACIÓN  
EJECUCIÓN METAS PRODUCTO PLAN DE  
DESARROLLO “TÚ Y YO SOMOS QUINDÍO”  
III- TRIMESTRE DEL 2023**

# ESTADO DE CUMPLIMIENTO METAS FÍSICAS PLAN DE DESARROLLO “TÚ Y YO SOMOS QUINDÍO” CON CORTE AL III TRIMESTRE DE 2023



# ESTADO DE CUMPLIMIENTO METAS FÍSICAS PLAN DE DESARROLLO “TÚ Y YO SOMOS QUINDÍO” CON CORTE AL III TRIMESTRE DE 2023

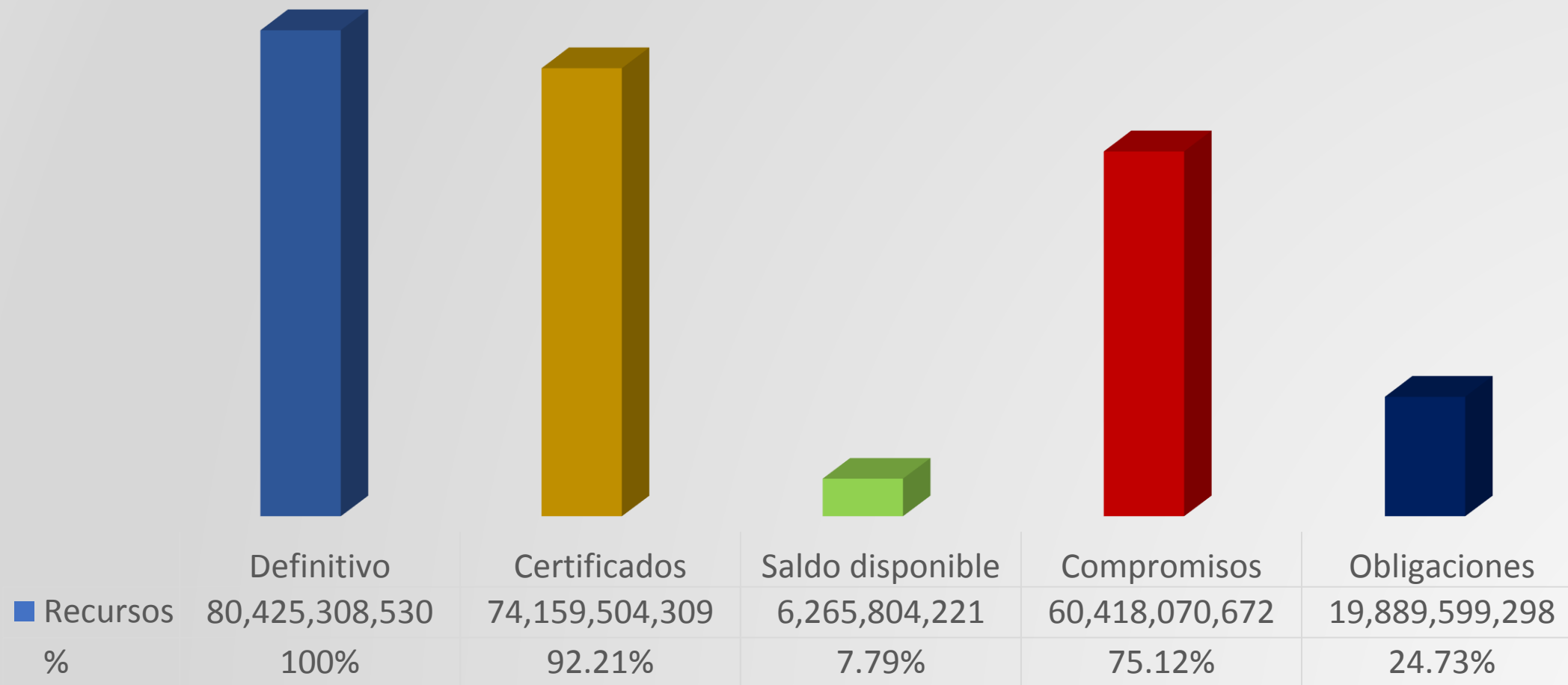
SECRETARIAS	METAS PRODUCTO PROGRAMADA	% DE METAS	SEMAFORO									
			VERDE OSCURO 80% Y 100%	%	VERDE CLARO 70% Y 79%	%	AMARILL A 60% Y 69%	%	NARANJ A 40% Y 59%	%	ROJO 0% Y 39%	%
Administrativa	3	1.05%	1	33%		0%	1	33%	1	33%		0%
Planeación	12	4.20%		0%	3	25%	5	42%	3	25%	1	8%
Hacienda	2	0.70%		0%	2	100%		0%		0%		0%
Aguas e Infraestructura	24	8.39%	2	8%	1	4%	1	4%	3	13%	17	71%
Interior	21	7.34%	10	48%	6	29%	2	10%	1	5%	2	10%
Cultura	10	3.50%	4	40%	2	20%		0%	1	10%	3	30%
Turismo, Industria y Comercio	10	3.50%	2	20%	1	10%	4	40%		0%	3	30%
Agricultura Desarrollo Rural y Medio Ambiente	37	12.94%	4	11%		0%	5	14%	13	35%	15	41%
Privada	3	1.05%		0%	1	33%	2	67%		0%		0%
Educación	36	12.59%	16	44%	5	14%	3	8%	6	17%	6	17%
Familia	31	10.84%	4	13%	14	45%	6	19%	5	16%	2	6%
Salud	51	17.83%	17	33%	12	24%	9	18%	8	16%	5	10%
Tecnología de la Información y las Comunicaciones	24	8.39%	15	63%	6	25%		0%	1	4%	2	8%
Indeportes	6	2.10%		0%		0%	4	67%	2	33%		0%
Empresa para el Desarrollo Territorial Projecta	12	4.20%	1	8%	1	8%	1	8%	1	8%	8	67%
Instituto Tránsito Departamental	4	1.40%	3	75%		0%		0%		0%	1	25%
<b>Total Metas Programadas 2022</b>	<b>286</b>	<b>100%</b>	<b>79</b>		<b>54</b>		<b>43</b>		<b>45</b>		<b>65</b>	

**SEGUIMIENTO Y EVALUACIÓN  
EJECUCIÓN DE RECURSOS SISTEMA  
GENERAL DE REGALÍAS- SGR III-  
TRIMESTRE DEL 2023**



# ESTADO DE EJECUCIÓN RECURSOS DEL SISTEMA GENERAL DE REGALÍAS SGR CON CORTE A III-TRIMESTRE DE 2023

Estado de ejecución recursos SGR septiembre 30 2023

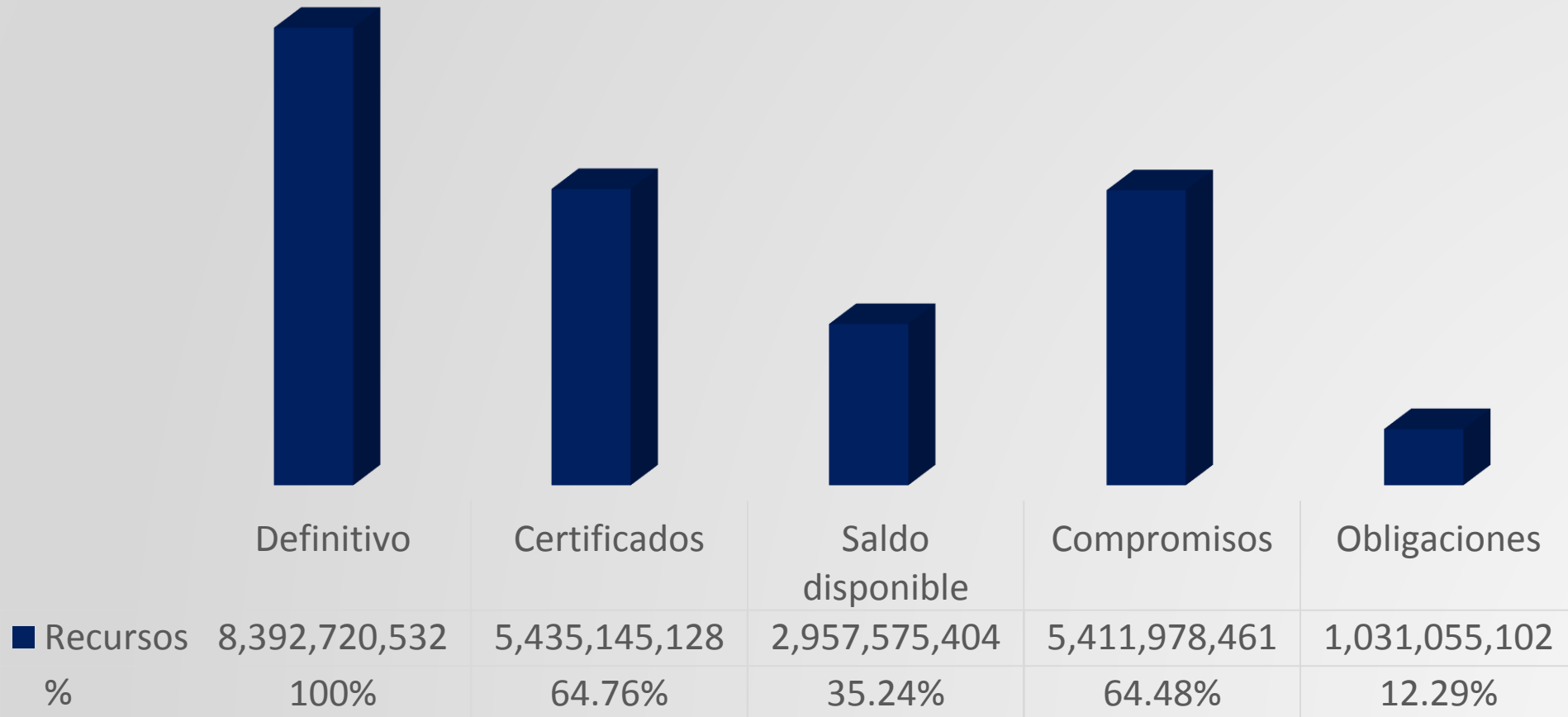


# ESTADO DE COMPROMISO DE LOS RECURSOS DEL SGR POR SECRETARIAS SECTORIALES Y ENTES DESCENTRALIZADOS III-TRIMESTRE DE 2023

Código	Nombre	Definitivo	Certificados	% Certificados	Saldo Disponible	% Saldo Disponible	Compromisos	% Compromiso	Obligaciones	% Obligación
305	Planeación	8,392,720,532	5,435,145,128	64.76%	2,957,575,404	35.24%	5,411,978,461	64.48%	1,031,055,102	12.29%
308	Aguas e Infraestructura	43,867,224,434	42,697,154,193	97.33%	1,170,070,241.61	2.67%	29,018,246,260	66.15%	10,308,499,571	23.50%
309	Interior	5,437,701,351	5,251,721,019	96.58%	185,980,331.70	3.42%	5,251,721,019	96.58%	590,023,688	10.85%
310	Cultura	3,121,938,369	3,000,000,000	96.09%	121,938,369.00	3.91%	3,000,000,000	96.09%	767,974,080	24.60%
311	Turismo, Industria y Comercio	736,376,434	734,147,338	99.70%	2,229,096.00	0.30%	734,147,338	99.70%	734,147,338	99.70%
312	Agricultura, Desarrollo Rural y Medio Ambiente	13,747,381,207	13,064,332,682	95.03%	683,048,525.00	4.97%	13,069,132,682	95.07%	4,892,755,703	35.59%
314	Educación	5,121,966,202	3,977,003,949	77.65%	1,144,962,253.32	22.35%	3,932,844,912	76.78%	1,565,143,817	30.56%
	<b>Total</b>	<b>80,425,308,530</b>	<b>74,159,504,309</b>	<b>92.21%</b>	<b>6,265,804,220.92</b>	<b>7.79%</b>	<b>60,418,070,672</b>	<b>75.12%</b>	<b>19,889,599,298</b>	<b>24.73%</b>

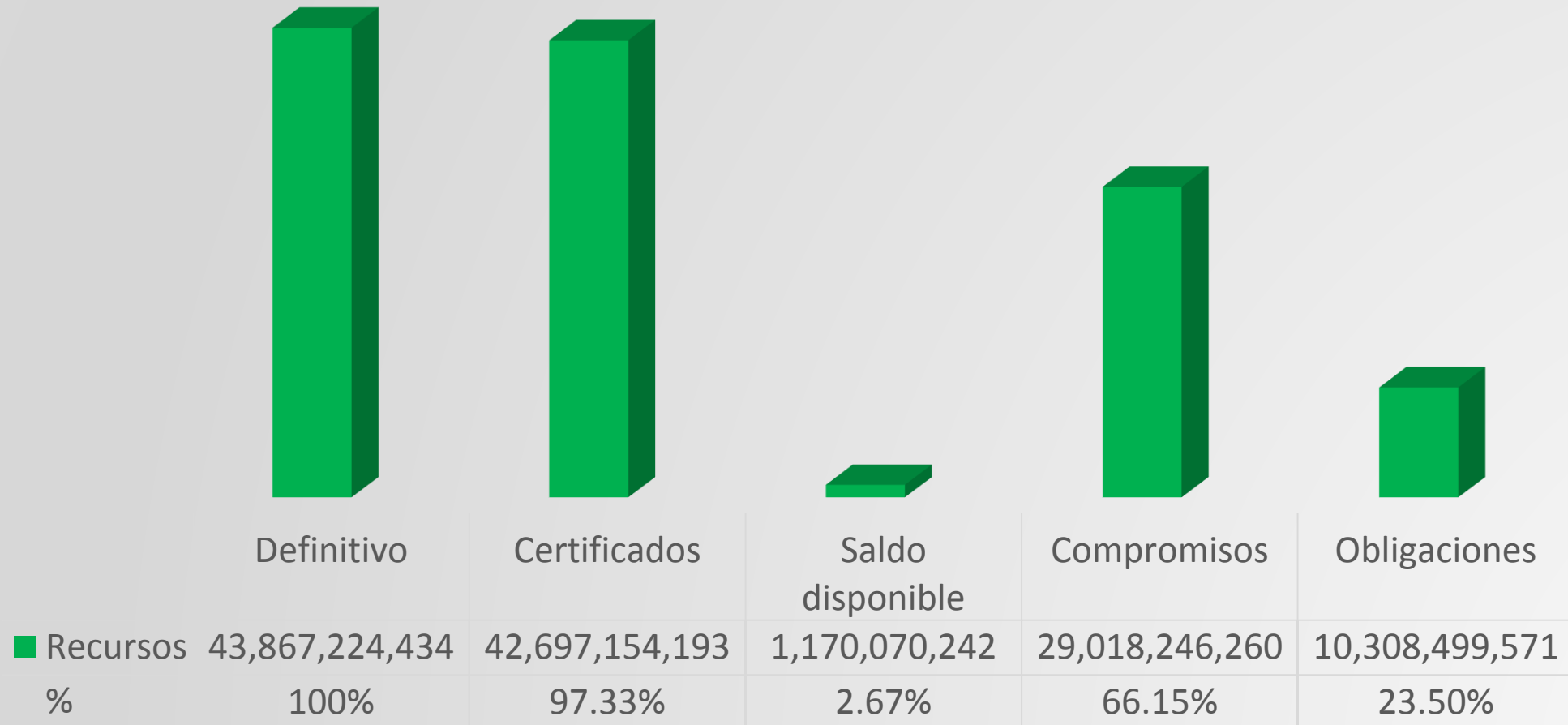
# ESTADO DE EJECUCIÓN METAS Y PROYECTOS FINANCIADOS CON RECURSOS DEL SISTEMA GENERAL DE REGALÍAS- SGR

Secretaría de Planeación  
Estado de ejecución recursos SGR  
septiembre 30 2023



# ESTADO DE EJECUCIÓN METAS Y PROYECTOS FINANCIADOS CON RECURSOS DEL SISTEMA GENERAL DE REGALÍAS- SGR

Secretaría de Aguas e Infraestructura  
 Estado de ejecución recursos SGR  
 septiembre 30 2023



# ESTADO DE EJECUCIÓN METAS Y PROYECTOS FINANCIADOS CON RECURSOS DEL SISTEMA GENERAL DE REGALÍAS- SGR

Secretaría del Interior  
Estado de ejecución recursos SGR  
septiembre 30 2023



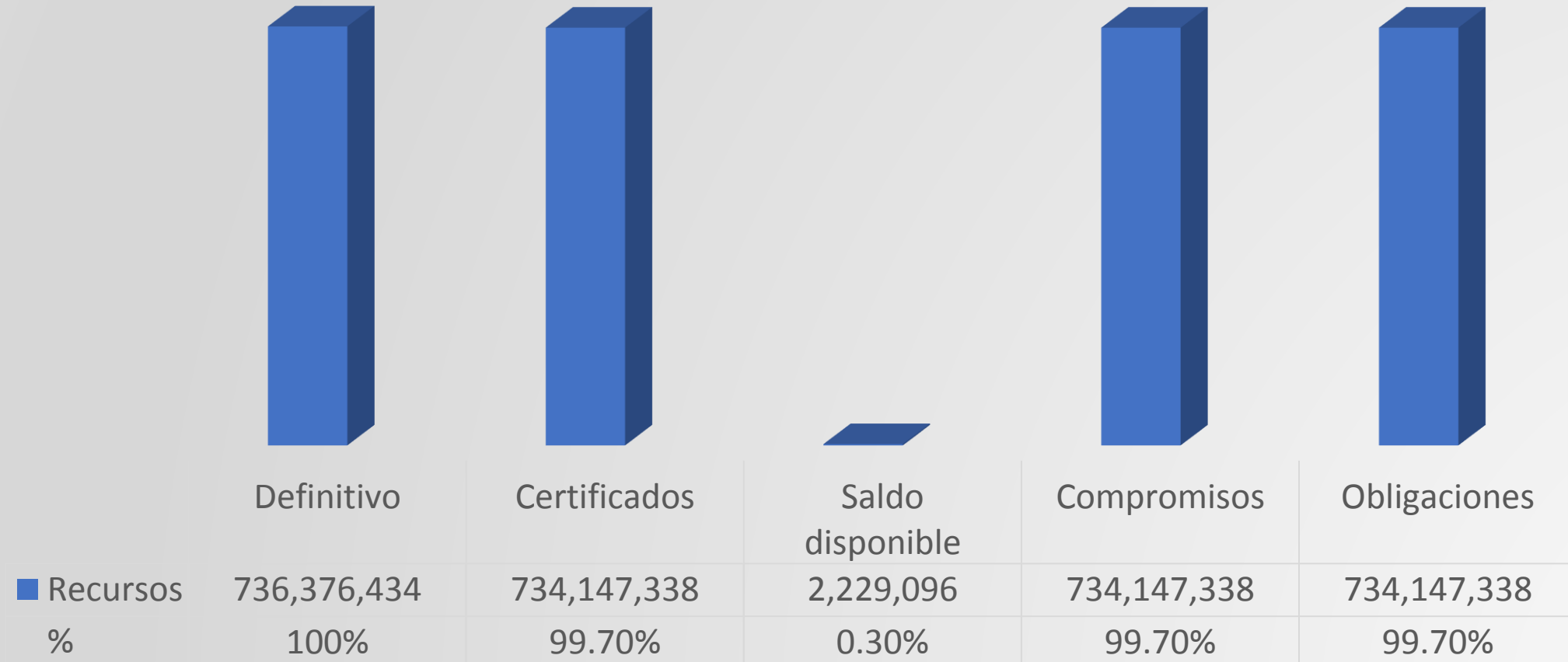
# ESTADO DE EJECUCIÓN METAS Y PROYECTOS FINANCIADOS CON RECURSOS DEL SISTEMA GENERAL DE REGALÍAS- SGR

Secretaría de Cultura  
 Estado de ejecución recursos SGR  
 septiembre 30 2023



# ESTADO DE EJECUCIÓN METAS Y PROYECTOS FINANCIADOS CON RECURSOS DEL SISTEMA GENERAL DE REGALÍAS- SGR

Secretaría de Turismo Industria y Comercio  
Estado de ejecución recursos SGR  
septiembre 30 2023



# ESTADO DE EJECUCIÓN METAS Y PROYECTOS FINANCIADOS CON RECURSOS DEL SISTEMA GENERAL DE REGALÍAS- SGR

Secretaría de Agricultura, Medio Ambiente  
y Desarrollo Rural


Estado de ejecución recursos SGR  
septiembre 30 2023





# ESTADO DE EJECUCIÓN METAS Y PROYECTOS FINANCIADOS CON RECURSOS DEL SISTEMA GENERAL DE REGALÍAS- SGR

Secretaría de Educación  
 Estado de ejecución recursos SGR  
 septiembre 30 2023





*GOBERNACIÓN DEL QUINDÍO*

***¡GRACIAS!***



Departamento del Quindío

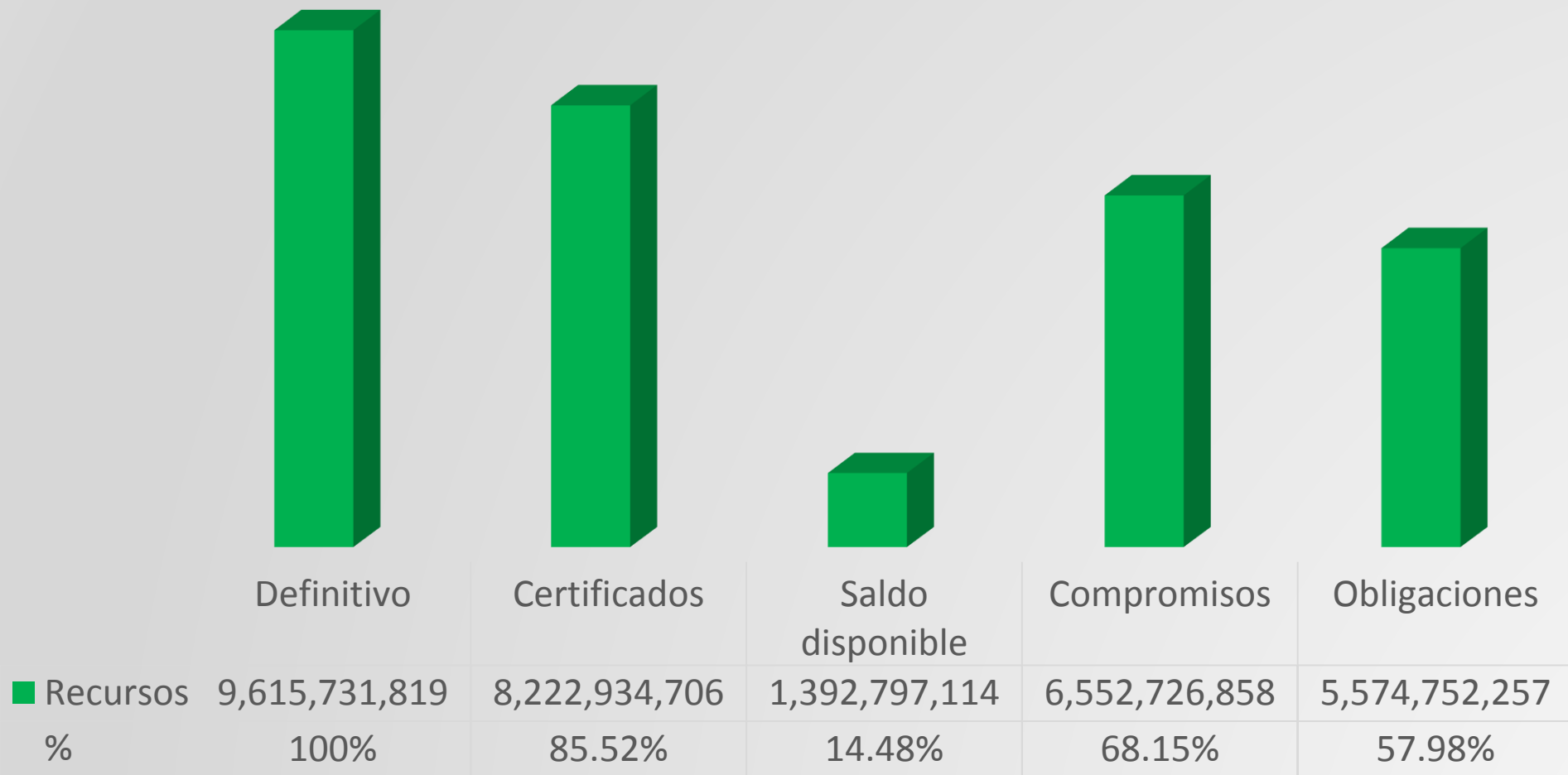


# TÚ Y YO


Somos Quindío

**ESTADO DE EJECUCIÓN PLAN DE DESARROLLO  
( FÍSICO Y FINANCIERO )  
SECRETARÍA DE FAMILIA  
III-TRIMESTRE DE 2023**

## ESTADO DE EJECUCIÓN PLAN OPERATIVO ANUAL DE INVERSIONES CON CORTE III TRIMESTRE DE 2023

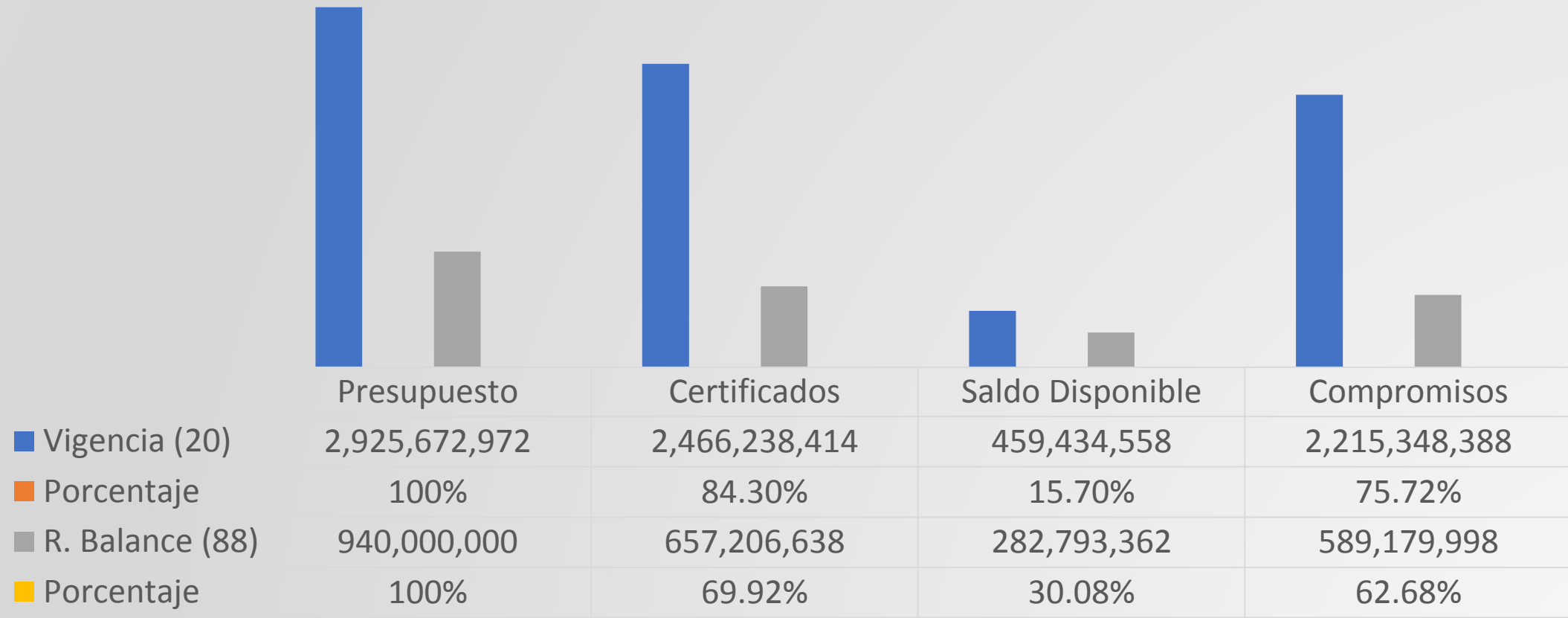


NOVIEMBRE 2023



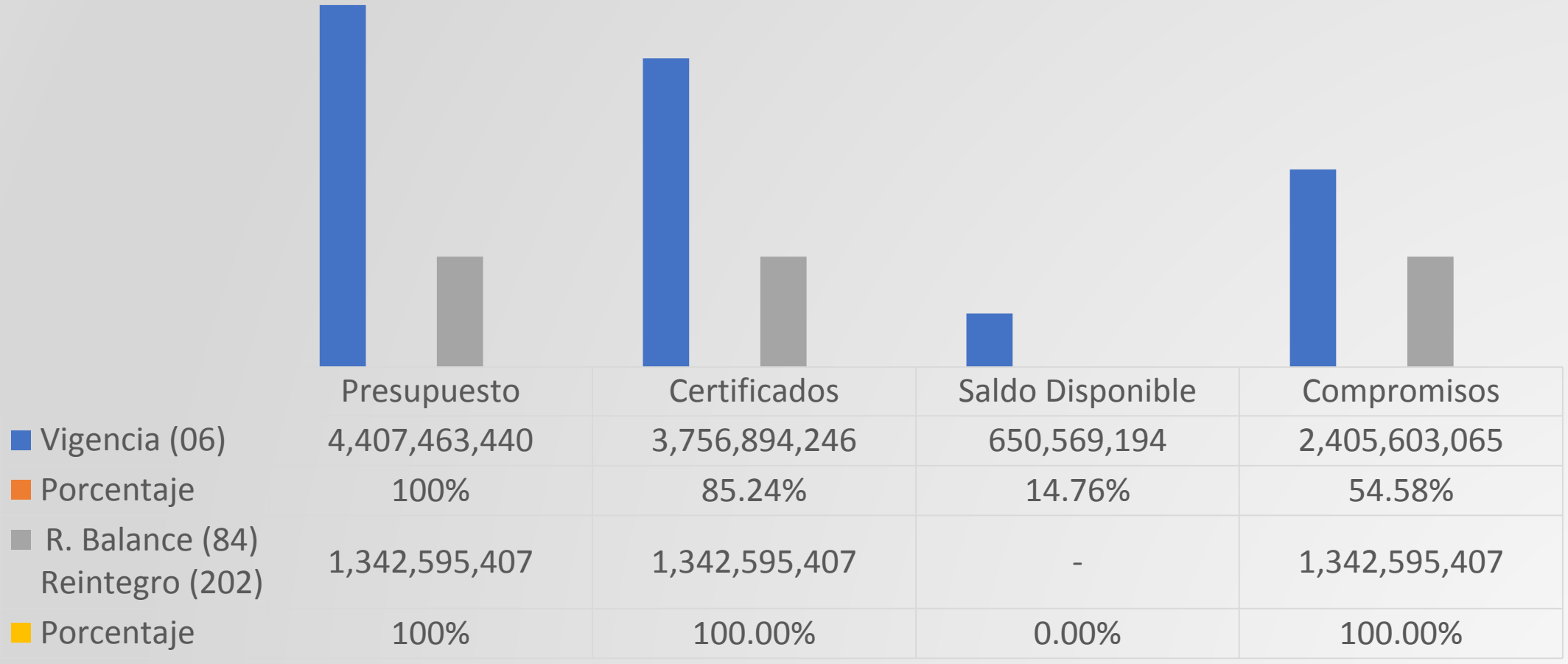
# ESTADO DE EJECUCIÓN PLAN OPERATIVO ANUAL DE INVERSIONES POR FUENTE DE FINANCIACIÓN CON CORTE III TRIMESTRE DE 2023

## Recurso Ordinario



# ESTADO DE EJECUCIÓN PLAN OPERATIVO ANUAL DE INVERSIONES POR FUENTE DE FINANCIACIÓN CON CORTE III TRIMESTRE DE 2023

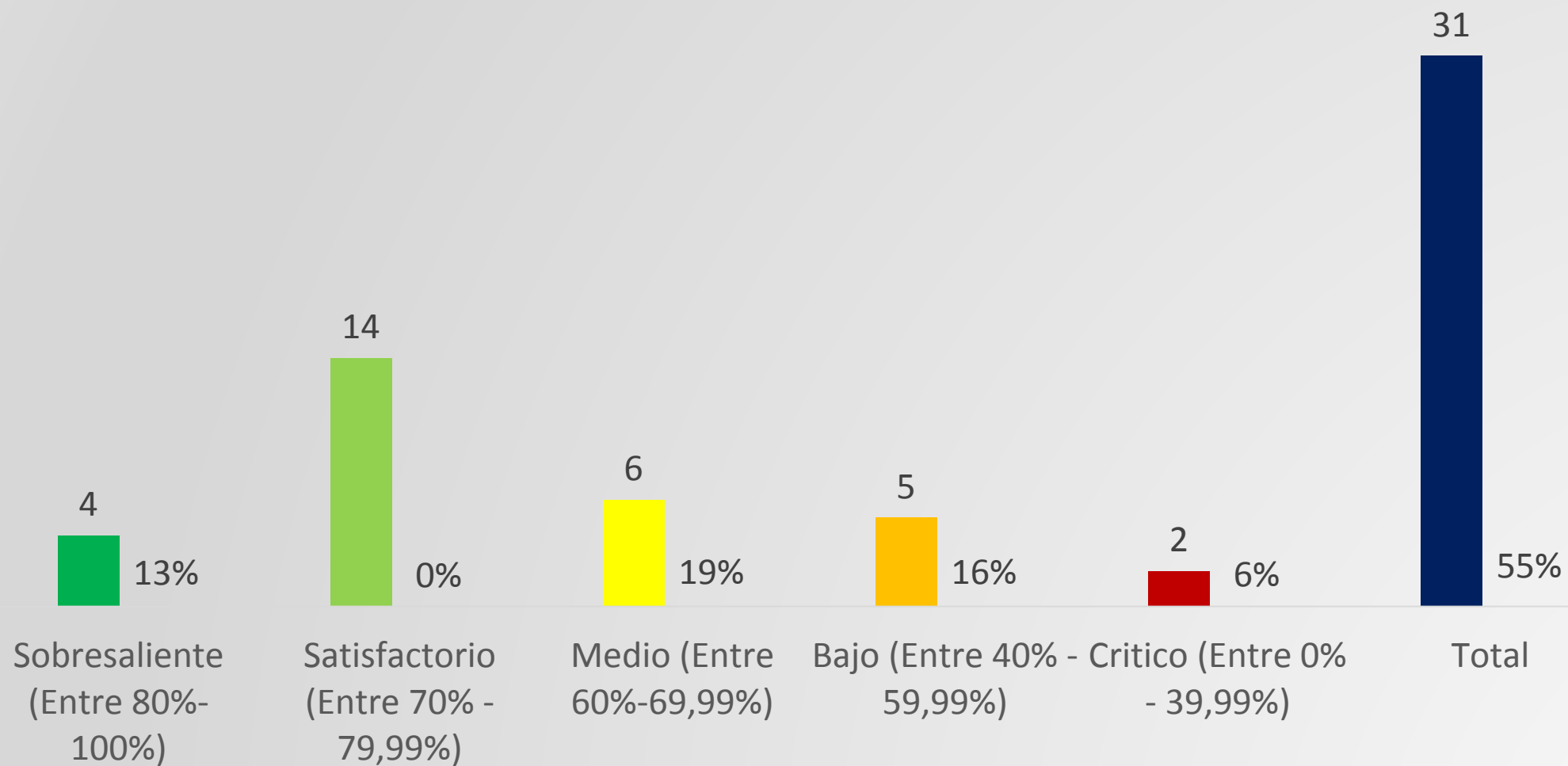
## ESTAMPILLA PRO ADULTO MAYOR



# **ESTADO DE EJECUCIÓN METAS PRODUCTO SECRETARÍA DE FAMILIA III-TRIMESTRE DE 2023**



## ESTADO DE EJECUCIÓN METAS PRODUCTO CON CORTE III TRIMESTRE DE 2023



# ESTADO DE EJECUCIÓN METAS PRODUCTO CON CORTE III TRIMESTRE DE 2023

Meta Producto	Indicador	Meta Física					Imputación Presupuestal	Presupuesto				
Producto PDD	Indicador PDD	Tipología de Meta Acumulada (Mantenimiento) No Acumulada (Incremento)	Programada Vigencia (2023)	Reprogramada Vigencia (2023)	Total Vigencia (2023)	Ejecutada III Trimestre	Semáforo Cumplimiento	Nombre Fuente de Financiación	Definitivo	Certificados de Disponibilidad	Compromisos	Obligaciones
							Sobresaliente (80% - 100%)					
							Satisfactorio (70% - 79%)					
							Medio (60% - 69%)					
							Bajo (40% - 59%)					
							Crítico (0% - 39%)					
Servicio de gestión del riesgo en temas de salud sexual y reproductiva	Campañas de gestión del riesgo en temas de salud sexual y reproductiva implementadas.	Acumulada	12		12	9	75%	Recurso Ordinario	\$ 136,789,640.00	129,689,640.00	124,983,331.00	101,738,331.00
								Superavit Ordinario	\$ 3,000,000.00	3,000,000.00	3,000,000.00	1,000,000.00
Servicio de gestión del riesgo en temas de trastornos mentales	Campañas de gestión del riesgo en temas de trastornos mentales implementadas	Acumulada	12		12	9	79%	Recurso Ordinario	\$ 69,400,000.00	67,177,023.00	63,989,999.00	41,518,999.00
								Superavit Ordinario	\$ 30,000,000.00	30,000,000.00	30,000,000.00	30,000,000.00
Servicio de articulación de oferta social para población habitante de calle	Servicio de articulación de habitante de calle implementado en los municipios	Acumulada	12		12	9	75%	Recurso Ordinario	\$ 83,400,000.00	70,221,666.00	68,021,666.00	44,625,666.00
								Superavit Ordinario	\$ 82,000,000.00	82,000,000.00	62,000,000.00	-

## ESTADO DE EJECUCIÓN METAS PRODUCTO CON CORTE III TRIMESTRE DE 2023

Atención integral a niños y niñas en primera infancia en espacios socialmente no convencionales: tiempos no convencionales	Atención integral a niños y niñas en primera infancia en espacios socialmente no convencionales implementados	Acumulada	1	1	0.32	32%	Recurso Ordinario	\$ 70,000,000.00	46,413,333.00	28,373,333.00	22,470,000.00
Servicio de divulgación para la promoción y prevención de los derechos de los niños, niñas y adolescentes	Eventos de divulgación realizados	No acumulada	21	21	9	43%	Recurso Ordinario	\$ 18,000,000.00	7,761,667.00	7,261,667.00	2,913,333.00
Servicios dirigidos a la atención de niños, niñas, adolescentes y jóvenes, con enfoque pedagógico restaurativo encaminados a la inclusión social	Niños, niñas, adolescentes y jóvenes atendidos en los servicios de restablecimiento en la administración de justicia	No acumulada	10	10	8	80%	Recurso Ordinario	\$ 57,381,667.00	52,981,667.00	52,981,667.00	34,896,667.00
							Superavit Ordinario	\$ 11,100,000.00	11,100,000.00	11,100,000.00	11,100,000.00
Servicios de atención integral a población en condición de discapacidad	Personas atendidas con servicios integrales de atención	No acumulada	315	315	278	88%	Recurso Ordinario	\$ 80,000,000.00	80,000,000.00	80,000,000.00	-

Servicios de atención integral a población en condición de discapacidad	Estrategia de rehabilitación basada en la comunidad implementada en los municipios	Acumulada	12		12	9	60%	Recurso Ordinario	\$ 244,430,000.00	204,471,665.00	161,401,665.00	135,449,998.00
								Superavit Ordinario	\$ 91,300,000.00	67,146,666.00	62,746,666.00	2,906,666.00
Apoyar la construcción e implementación de los Planes de vida de los cabildos Indígenas asentados en el Departamento del Quindío	Planes de vida de los cabildos indígenas construidos e implementados	No acumulada	5		5	3	60%	Recurso Ordinario	\$ 57,500,000.00	57,500,000.00	2,500,000.00	
Apoyar la construcción e implementación de los Planes de vida de los resguardos indígenas asentados en el Departamento del Quindío	Planes de vida de los resguardos indígenas construidos e implementados	Acumulada	2		2	2	93%	Recurso Ordinario	\$ 42,500,000.00	42,218,400.00	42,218,400.00	39,718,400.00
Formular e implementar política pública para la comunidad negra, afrocolombiana, raizal y palenquera residente en el Departamento del Quindío	Política Pública para la comunidad negra, afrocolombiana, raizal y palenquera residente en el departamento del Quindío formulada e implementada	Acumulada	1		1	0.40	40%	Recurso Ordinario	\$ 62,000,000.00	28,613,333.00	28,613,333.00	23,611,333.00

## ESTADO DE EJECUCIÓN METAS PRODUCTO CON CORTE III TRIMESTRE DE 2023

Servicio de educación informal al sector artístico y cultural	Capacitaciones de educación informal realizadas	No acumulada	350		350	250	71%	Recurso Ordinario	\$ 27,400,000.00	27,228,333.00	27,228,333.00	17,680,000.00
								Superavit Ordinario	\$ 4,300,000.00	4,300,000.00	4,300,000.00	4,300,000.00
Diseñar e implementar un modelo de atención integral en entornos protectores para la primera infancia	Modelo de atención integral de entornos protectores implementado	Acumulada	1		1	0.75	75%	Recurso Ordinario	\$ 27,500,000.00	25,413,333.00	25,413,333.00	25,413,333.00
Implementar y realizar seguimiento a las rutas integrales de atención	Número de rutas integrales de atención a la primera infancia implementadas y con seguimiento	Acumulada	12		12	9	75%	Recurso Ordinario	\$ 37,500,000.00	35,808,333.00	35,808,333.00	27,704,999.00
								Superavit Ordinario	\$ 14,600,000.00	14,600,000.00	14,600,000.00	14,600,000.00
Implementar la política pública para la protección, en fortalecimiento y desarrollo integral de la familia Quindiana	Política Pública Familia implementada	Acumulada	1		1	0.75	75%	Recurso Ordinario	\$ 143,740,000.00	140,373,333.00	140,373,333.00	126,066,333.00
								Superavit Ordinario	\$ 64,600,000.00	45,140,000.00	33,600,000.00	6,330,000.00

## ESTADO DE EJECUCIÓN METAS PRODUCTO CON CORTE III TRIMESTRE DE 2023

Implementar la política pública de primera infancia y adolescencia	Política Pública de Primera Infancia, Infancia y Adolescencia implementada.	Acumulada	1		1	0.75	75%	Recurso Ordinario	\$ 339,696,665.00	\$ 327,274,024.00	\$ 320,762,331.00	\$ 239,883,665.00
								Superávit Recurso Ordinario	\$ 153,700,000.00	\$ 118,306,640.00	\$ 112,200,000.00	\$ 34,997,200.00
Implementar la política pública de juventud	Política Pública de Juventud implementada	Acumulada	1		1	0.75	75%	Recurso Ordinario	\$ 288,345,028.00	\$ 251,187,389.00	\$ 234,287,389.00	\$ 171,004,894.00
								Superavit Ordinario	\$ 154,000,000.00	\$ 93,560,000.00	\$ 80,000,000.00	\$ 54,000,000.00
Servicio de asistencia técnica para fortalecimiento de unidades productivas colectivas para la generación de ingresos	Unidades productivas con asistencia técnica	No acumulada	16		16	12	75%	Recurso Ordinario	\$ 65,327,000.00	\$ 60,671,667.00	\$ 49,561,667.00	\$ 33,706,667.00
								Superavit Ordinario	\$ 10,500,000.00	\$ 10,500,000.00	\$ 10,500,000.00	\$ -
Servicio de gestión de oferta social para la población vulnerable	Mecanismos de articulación implementados para la gestión de oferta social	Acumulada	1		1	0.75	75%	Recurso Ordinario	\$ 65,083,000.00	\$ 44,808,333.00	\$ 44,808,333.00	\$ 33,268,333.00
								Superavit Ordinario	\$ 9,600,000.00	\$ 9,600,000.00	\$ 9,600,000.00	\$ -

# ESTADO DE EJECUCIÓN METAS PRODUCTO CON CORTE III TRIMESTRE DE 2023

Servicio de acompañamiento familiar y comunitario para la superación de la pobreza	Comunidades con acompañamiento familiar.	Acumulada	12		12	9	50%	Recurso Ordinario	\$ 29,000,000.00	13,100,000.00	13,100,000.00	8,300,000.00
								Superávit Ordinario	\$ 8,700,000.00	8,700,000.00	8,700,000.00	-
Servicio de apoyo para el fortalecimiento de unidades productivas colectivas para la generación de ingresos	Unidades productivas colectivas fortalecidas	No acumulada	5		5	4	80%	Recurso Ordinario	\$ 56,000,000.00	48,170,000.00	42,400,000.00	34,600,000.00
								Supervit Ordinario	\$ 9,000,000.00	9,000,000.00	9,000,000.00	-
Servicios de atención y protección integral al adulto mayor	Adultos mayores atendidos con servicios integrales	Acumulada	7500		7500	9542	70%	Recurso Ordinario	\$ 272,327,000.00	238,701,666.00	180,021,666.00	147,736,666.00
								Superavit Recurso Ordinario	\$ 76,400,000.00	59,283,332.00	50,633,332.00	8,033,332.00
Transferencia de recursos para la estampilla de bienestar del adulto mayor	Municipios con recursos transferidos con la estampilla Departamental para el bienestar del adulto mayor	Acumulada	12		12	12	60%	Recurso Estampilla Pro Adulto Mayor	\$ 4,407,463,440.00	3,756,894,246.00	2,405,603,065.00	2,405,603,065.00
								Superavit Recurso Estampilla Pro Adulto Mayor	\$ 934,325,106.43	934,325,106.43	934,325,106.43	934,325,106.43
								REINTEGROS	\$ 408,270,301.00	408,270,301.00	408,270,301.00	408,270,301.00

## ESTADO DE EJECUCIÓN METAS PRODUCTO CON CORTE III TRIMESTRE DE 2023

Servicio de apoyo para la implementación de medidas en derechos humanos y derecho internacional humanitario	Casa de la Mujer Empoderada implementada	Acumulada	1	1	0.60	60%	Recurso Ordinario	\$ 118,052,972.00	71,942,215.00	71,942,215.00	60,372,215.00
							Superavit Ordinario	\$ 32,000,000.00	12,000,000.00	12,000,000.00	2,800,000.00
Servicio de apoyo para la implementación de medidas en derechos humanos y derecho internacional humanitario	Casa Refugio de la Mujer implementada	Acumulada	1	1	0.60	60%	Recurso Ordinario	\$ 50,000,000.00	31,840,000.00	30,680,000.00	30,680,000.00
							Superavit Ordinario	\$ 65,000,000.00	15,000,000.00	15,000,000.00	
Servicio de asesoría para el fortalecimiento de Asociatividad	Asociaciones de mujeres fortalecidas	No acumulada	10	10	4	40%	Recurso Ordinario	\$ 40,900,000.00	32,100,000.00	32,100,000.00	25,006,667.00
							Superavit Ordinario	\$ 5,400,000.00	5,400,000.00	5,400,000.00	5,400,000.00
Servicio de educación informal para la prevención integral del trabajo infantil	Personas capacitadas	No acumulada	300	300	225	75%	Recurso Ordinario	\$ 19,000,000.00	15,000,000.00	15,000,000.00	12,413,333.00



Servicio de promoción a la participación ciudadana	Iniciativas para la promoción de la participación de la fememina en escenarios sociales y políticos implementada.	No acumulada	1	1	2	0.25	25%	Recurso Ordinario	\$ 15,000,000.00	-	-	-
Implementar la política pública de diversidad sexual e identidad de género	Política pública de diversidad sexual e identidad de género implementada.	Acumulada	1		1	0.65	65%	Recurso Ordinario	\$ 153,800,000.00	108,309,090.00	106,809,090.00	87,183,333.00
								Superavit Ordinario	\$ 53,400,000.00	23,400,000.00	23,400,000.00	-
Implementar la política pública de equidad de género para la mujer	Política pública de la mujer y equidad de género implementada.	Acumulada	1		1	0.5	50%	Recurso Ordinario	\$ 217,200,000.00	171,942,305.00	149,387,305.00	90,543,423.00
								Superavit Ordinario	\$ 56,000,000.00	29,770,000.00	26,000,000.00	960,000.00
Rutas integrales de atención en violencia intrafamiliar y violencia de género	Capacitación en activación de las Rutas Integrales de Atención en Violencia Intrafamiliar y de Género, a trabajadores de Supermercados y Tenderos de los Municipios realizadas	Acumulada	12		12	9	75%	Recurso Ordinario	\$ 38,400,000.00	35,319,999.00	35,319,999.00	26,219,999.00
								Superavit Ordinario	\$ 5,400,000.00	5,400,000.00	5,400,000.00	5,400,000.00
									\$ 9,615,731,819.43	8,222,934,705.43	6,552,726,858.43	5,574,752,257.43

# **ESTADO DE EJECUCIÓN PROYECTOS SECRETARÍA DE FAMILIA III-TRIMESTRE DE 2023**

**ESTADO DE EJECUCIÓN DE LOS PROYECTOS DE INVERSIÓN POR SECRETARÍAS SECTORIALES Y ENTES DESCENTRALIZADOS PLAN OPERATIVO ANUAL DE INVERSIONES VIGENCIA 2023 III-TRIMESTRE**

Número	CÓDIGO BPIN	NOMBRE DEL PROYECTO	PRESUPUESTO	COMPROMISOS	% COMPROMISOS	OBLIGACIONES	% OBLIGACIONES
<b>316 SECRETARÍA DE FAMILIA</b>			<b>9,615,731,819.38</b>	<b>6,552,726,858.31</b>	<b>68.15%</b>	<b>5,574,752,257.31</b>	<b>57.98%</b>
<b>1</b>	<b>Inclusión Social y Equidad</b>		<b>8,789,978,847.38</b>	<b>6,065,008,248.31</b>	<b>69.00%</b>	<b>5,259,393,286.31</b>	<b>59.83%</b>
90	2020003630011	Diseño e implementación de campañas para la promoción de la vida y prevención del consumo de sustancias psicoactivas en el Departamento del Quindío. "TU Y YO UNIDOS POR LA VIDA".	239,189,640.00	221,973,330.00	92.80%	174,257,330.00	72.85%
91	2020003630098	Implementación acciones de fortalecimiento de los entornos protectores de los jóvenes en barrios vulnerables de los municipios, del Departamento del Quindío.	31,700,000.00	31,528,333.00	99.46%	21,980,000.00	69.34%
92	2020003630099	Diseño e implementación de un Modelo de atención integral a la primera infancia a través de las Rutas Integrales de Atención RIA en el Departamento del Quindío	79,600,000.00	75,821,666.00	95.25%	67,718,332.00	85.07%
93	2020003630100	Implementación de la política pública de Familia para la promoción del desarrollo integral de la población del Departamento del Quindío.	208,340,000.00	173,973,333.00	83.50%	132,396,333.00	63.55%

## ESTADO DE EJECUCIÓN DE LOS PROYECTOS DE INVERSIÓN POR SECRETARÍAS SECTORIALES Y ENTES DESCENTRALIZADOS PLAN OPERATIVO ANUAL DE INVERSIONES VIGENCIA 2023 III-TRIMESTRE

1	Inclusión Social y Equidad		8,789,978,847.38	6,065,008,248.31	69.00%	5,259,393,286.31	59.83%
94	2020003630101	Revisión, ajuste e implementación de la política pública de primera infancia, infancia y adolescencia en el Departamento del Quindío	493,396,665.00	432,962,331.00	87.75%	274,880,865.00	55.71%
95	2020003630102	Implementación de la política pública de juventud en el Departamento del Quindío	442,345,028.00	314,287,389.00	71.05%	225,004,894.00	50.87%
96	2021003630010	Diseño e implementación del programa de acompañamiento familiar y comunitario con enfoque preventivo en los tipos de violencias en el Departamento del Quindío "TU Y YO COMPROMETIDOS CON LA FAMILIA"	43,800,000.00	40,719,999.00	92.97%	31,619,999.00	72.19%
97	2020003630033	Diseño e implementación del programa comunitario para la prevención de los derechos de niños, niñas y adolescentes y su desarrollo integral. "TU Y YO COMPROMETIDOS CON LOS SUEÑOS".	88,000,000.00	35,635,000.00	40.49%	25,383,333.00	28.84%
98	2020003630034	Servicio de atención Post egreso de adolescentes y jóvenes, en los servicios de restablecimiento en la administración de justicia, con enfoque pedagógico y restaurativo encaminados a la inclusión social en el Departamento del Quindío.	68,481,667.00	64,081,667.00	93.57%	45,996,667.00	67.17%

## ESTADO DE EJECUCIÓN DE LOS PROYECTOS DE INVERSIÓN POR SECRETARÍAS SECTORIALES Y ENTES DESCENTRALIZADOS PLAN OPERATIVO ANUAL DE INVERSIONES VIGENCIA 2023 III-TRIMESTRE

1	Inclusión Social y Equidad		8,789,978,847.38	6,065,008,248.31	69.00%	5,259,393,286.31	59.83%
99	2020003630103	Fortalecimiento de unidades productivas colectivas juveniles para la generación de ingresos en el departamento del Quindío	75,827,000.00	60,061,667.00	79.21%	33,706,667.00	44.45%
100	2020003630104	Formulación e Implementación del programa departamental para atención al ciudadano migrante y de repatriación.	74,683,000.00	54,408,333.00	72.85%	33,268,333.00	44.55%
101	2020003630105	Desarrollo de un programa de acompañamiento familiar y comunitario en procesos de Inclusión social y productivos para el emprendimiento de alternativas de generación de ingresos en el departamento del Quindío	37,700,000.00	21,800,000.00	57.82%	8,300,000.00	22.02%
102	2020003630106	Formulación e implementación de proyectos productivos dirigidos a la población en condición de discapacidad y sus familias para la generación de ingresos y fortalecimiento del entorno familiar.	65,000,000.00	51,400,000.00	79.08%	34,600,000.00	53.23%
103	2020003630036	Apoyo en la construcción e Implementación de los Planes de Vida de los Cabildos y Resguardos indígenas asentados en el Departamento del Quindío "TU Y YO UNIDOS CON DIGNIDAD".	100,000,000.00	44,718,400.00	44.72%	39,718,400.00	39.72%

# ESTADO DE EJECUCIÓN DE LOS PROYECTOS DE INVERSIÓN POR SECRETARÍAS SECTORIALES Y ENTES DESCENTRALIZADOS PLAN OPERATIVO ANUAL DE INVERSIONES III-TRIMESTRE VIGENCIA 2023

1	Inclusión Social y Equidad		8,789,978,847.38	6,065,008,248.31	69.00%	5,259,393,286.31	59.83%
104	2020003630037	Formulación e implementación de la política pública para la comunidad negra, afrocolombiana, raizal y palenquera residente en el Departamento del Quindío	62,000,000.00	28,613,333.00	46.15%	23,611,333.00	38.08%
105	2020003630035	Servicio de atención integral a población en condición de discapacidad en los municipios del Departamento del Quindío "TU Y YO JUNTOS EN LA INCLUSIÓN".	415,730,000.00	304,148,331.00	73.16%	138,356,664.00	33.28%
106	2020003630012	Apoyo en la articulación de la oferta social para la población habitante de calle del departamento del Quindío	165,400,000.00	130,021,666.00	78.61%	44,625,666.00	26.98%
107	2020003630109	Servicio de atención integral e inclusión para el bienestar de los adultos mayores del departamento del Quindío	6,098,785,847.38	3,978,853,470.31	65.24%	3,903,968,470.31	64.01%

## ESTADO DE EJECUCIÓN DE LOS PROYECTOS DE INVERSIÓN POR SECRETARÍAS SECTORIALES Y ENTES DESCENTRALIZADOS PLAN OPERATIVO ANUAL DE INVERSIONES III-TRIMESTRE VIGENCIA 2023

2	<b>Productividad y Competitividad</b>		<b>65,300,000.00</b>	<b>52,500,000.00</b>	<b>80.40%</b>	<b>42,820,000.00</b>	<b>65.57%</b>
108	2020003630113	Implementación de estrategias de acompañamiento y asesoría a las asociaciones de mujeres del departamento del Quindío	46,300,000.00	37,500,000.00	80.99%	30,406,667.00	65.67%
109	2020003630114	Desarrollo de jornadas de capacitación, sensibilización y prevención del trabajo infantil y protección del adolescente en el departamento del Quindío.	19,000,000.00	15,000,000.00	78.95%	12,413,333.00	65.33%
4	<b>Liderazgo, Gobernabilidad y Transparencia</b>		<b>760,452,972.00</b>	<b>435,218,610.00</b>	<b>57.23%</b>	<b>272,538,971.00</b>	<b>35.84%</b>
110	2020003630115	Implementación del programa de liderazgo para la participación femenina en escenarios sociales y políticos del departamento del Quindío	15,000,000.00	-	0.00%	-	0.00%
111	2021003630008	Implementación de la política pública de equidad de género para la mujer en el Departamento del Quindío	273,200,000.00	175,387,305.00	64.20%	91,503,423.00	33.49%

# ESTADO DE EJECUCIÓN DE LOS PROYECTOS DE INVERSIÓN POR SECRETARÍAS SECTORIALES Y ENTES DESCENTRALIZADOS PLAN OPERATIVO ANUAL DE INVERSIONES III-TRIMESTRE VIGENCIA 2023

4	Liderazgo, Gobernabilidad y Transparencia		760,452,972.00	435,218,610.00	57.23%	272,538,971.00	35.84%
112	2021003630007	Implementación de la política pública de diversidad sexual en el Departamento del Quindío 20192029	207,200,000.00	130,209,090.00	62.84%	87,183,333.00	42.08%
113	2020003630111	Implementación de la Casa de la Mujer Empoderada para la promoción a la participación ciudadana de Mujeres en escenarios sociales, políticos y en fortalecimiento de la asociatividad en el departamento del Quindío	150,052,972.00	83,942,215.00	55.94%	63,172,215.00	42.10%
114	2020003630112	Implementación de la Casa Refugio de la Mujer del Departamento del Quindío	115,000,000.00	45,680,000.00	39.72%	30,680,000.00	26.68%



# CONCLUSIONES SECRETARÍA DE FAMILIA


## CONCLUSIONES SEGUIMIENTO PLAN DE DESARROLLO “TÚ Y YO SOMOS QUINDÍO” SECRETARÍA DE FAMILIA CON CORTE AL III TRIMESTRE DE 2023

La Secretaría de Familia, obtuvo compromisos por valor de \$ 6.552.726.858.43 equivalentes al 68.15% y obligaciones por un valor de \$ 5.574.752.257.43 equivalentes al 57.98% de un presupuesto definitivo de \$ 9.615.731.819.43

La Secretaría de Familia, cuenta con un estado de ejecución de las metas producto del Plan de Desarrollo: de treinta y un (31) metas, se ubican cuatro (4) en semáforo Verde Oscuro-Sobresaliente correspondiente al 13%, catorce (14) en semáforo Verde Claro- Satisfactorio correspondiente al 45%, seis (6) en semáforo Amarillo- Medio correspondiente al 19%, cinco (05) en semáforo Naranja- Bajo correspondiente al 16% y dos (2) en semáforo Rojo-crítico correspondiente al 6%..

<b>SEMAFORO CUMPLIMIENTO</b>	<b>No.</b>	<b>%</b>
Sobresaliente (Entre 80%-100%)	4	13%
Satisfactorio (Entre 70% -79,99%)	14	45%
Medio (Entre 60%-69,99%)	6	19%
Bajo (Entre 40% - 59,99%)	5	16%
Critico (Entre 0% - 39,99%)	2	6%
<b>TOTAL</b>	<b>31</b>	<b>100%</b>

## CONCLUSIONES SEGUIMIENTO PLAN DE DESARROLLO “TÚ Y YO SOMOS QUINDÍO” SECRETARÍA DE FAMILIA CON CORTE AL III TRIMESTRE DE 2023



Se recuerda la importancia de comprometer los recursos del balance, la secretaría cuenta con recursos sin comprometer así: Recursos Ordinarios ( \$ 282.793.362).



*GOBERNACIÓN DEL QUINDÍO*

***¡GRACIAS!***



Departamento del Quindío




## PRESENTACIONES SOCIALIZACION SEGUIMIENTO PLAN DE DESARROLLO III TRIMESTRE 2023

direcciontecnica@quindio.gov.co <direcciontecnica@quindio.gov.co>

Jue 16/11/2023 8:33 PM

Para:familia@gobnacionquindio.gov.co <familia@gobnacionquindio.gov.co>;Jefatura Familia <jefaturadefamilia@gobnacionquindio.gov.co>;Jefatura de Equidad de Género <equidad.genero@gobnacionquindio.gov.co>;seguimientos2023@gmail.com <seguimientos2023@gmail.com>;DIRECCION DE POBLACIONES QUINDÍO <direcciondepoblacionesquindio@gmail.com>

 3 archivos adjuntos (5 MB)

GENERALIDADES-OK.pdf; S. FAMILIA-ok.pdf; PRESENTACION METAS CRITICAS.pdf;

Buenas tardes,

Remitimos las presentaciones para la socialización del seguimiento al Plan de Desarrollo con corte al III trimestre del 2023, incluye:

1. Presentación General (PDF)
2. Presentación secretaría sectorial y/o ente descentralizado (PDF)
3. Presentación de Plan Indicativo con Metas Críticas (en rojo y naranja a sep 2023) de cada secretaría y/o ente descentralizado. (PDF)

Cordialmente

SECRETARÍA DE PLANEACIÓN



Libre de virus. [www.avast.com](http://www.avast.com)