

TÚ Y YO

Somos Quindío

**SEGUIMIENTO Y EVALUACIÓN
PLAN OPERATIVO ANUAL DE INVERSIONES
POAI
III- TRIMESTRE DEL 2023**

ESTRUCTURA DEL PLAN DE DESARROLLO 2020-2023 "TÚ Y YO SOMOS QUINDÍO"



SEMAFORIZACIÓN ESTADO DE CUMPLIMIENTO PLAN OPERATIVO ANUAL DE INVERSIONES POAI III- TRIMESTRE DE 2023

CUMPLIMIENTO

Verde Oscuro (80% - 100%)

Verde Claro (70% - 79%)

Amarillo (60% - 69%)

Naranja (40% - 59%)

Rojo (0% - 39%)



SEMAFORIZACIÓN METAS

Sobresaliente

Satisfactorio

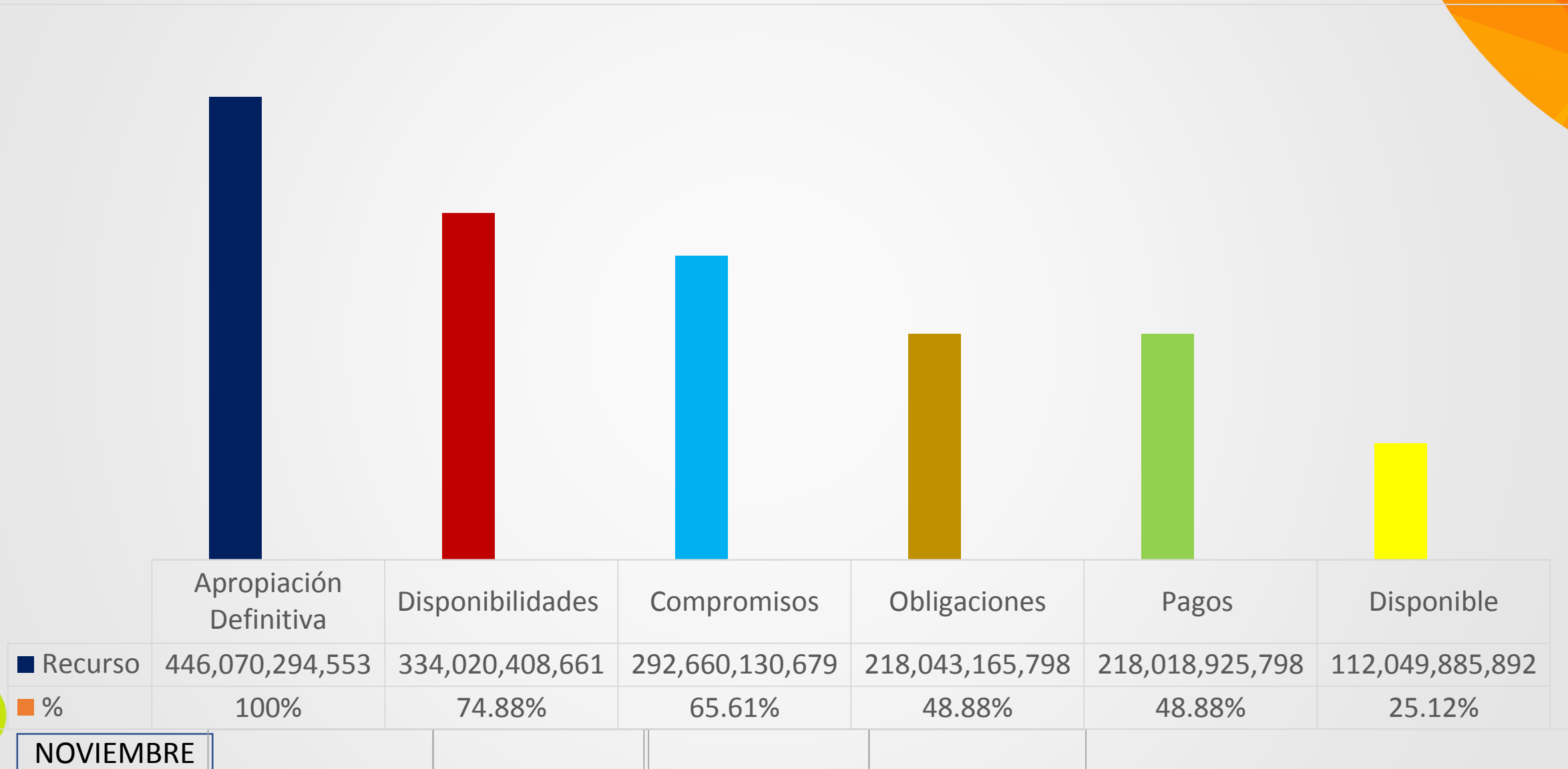
Medio

Bajo

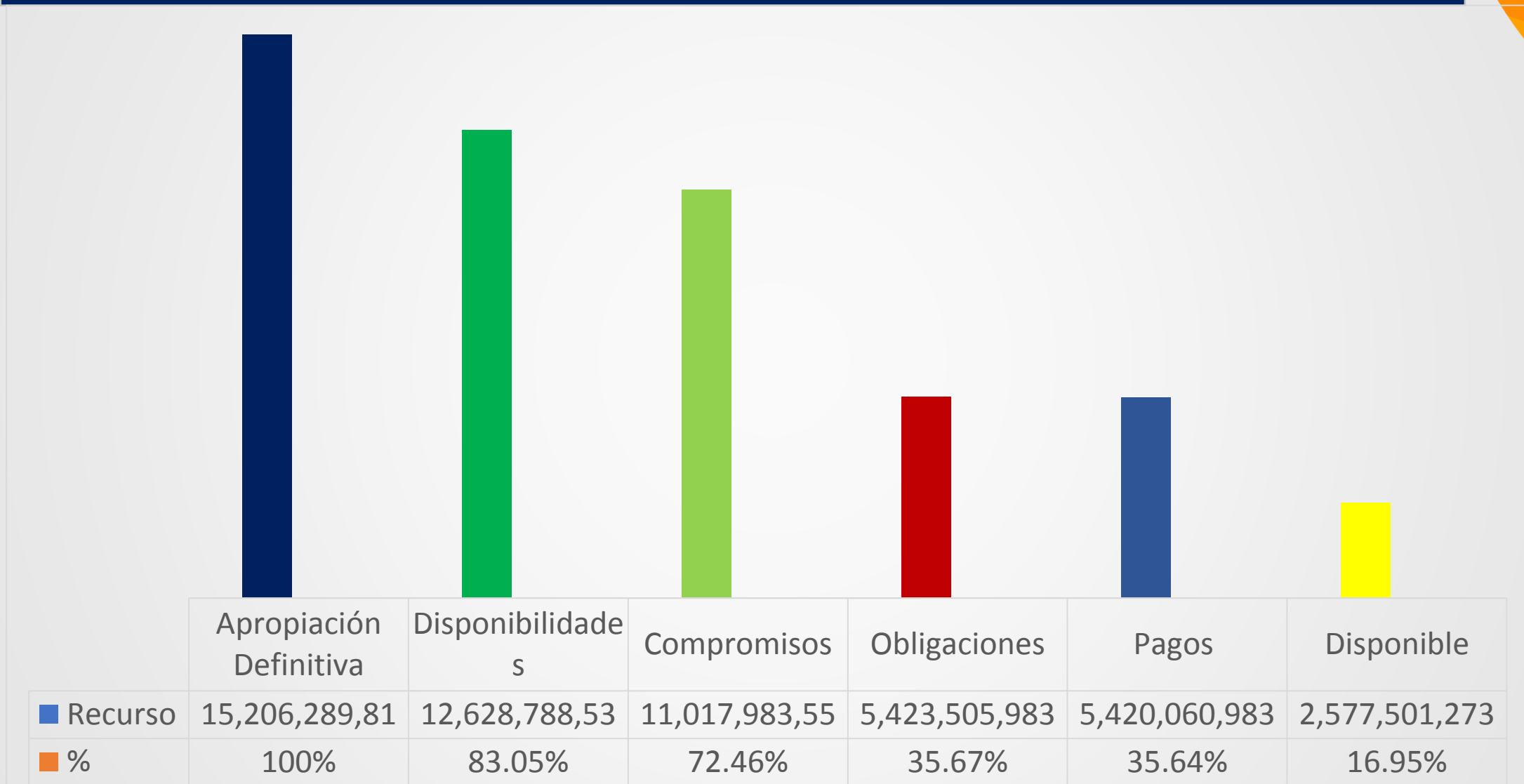
Crítico

**ESTADO DE EJECUCIÓN POAI
PLAN DE DESARROLLO “TÚ Y YO SOMOS QUINDÍO”
CON CORTE A III TRIMESTRE DE 2023**

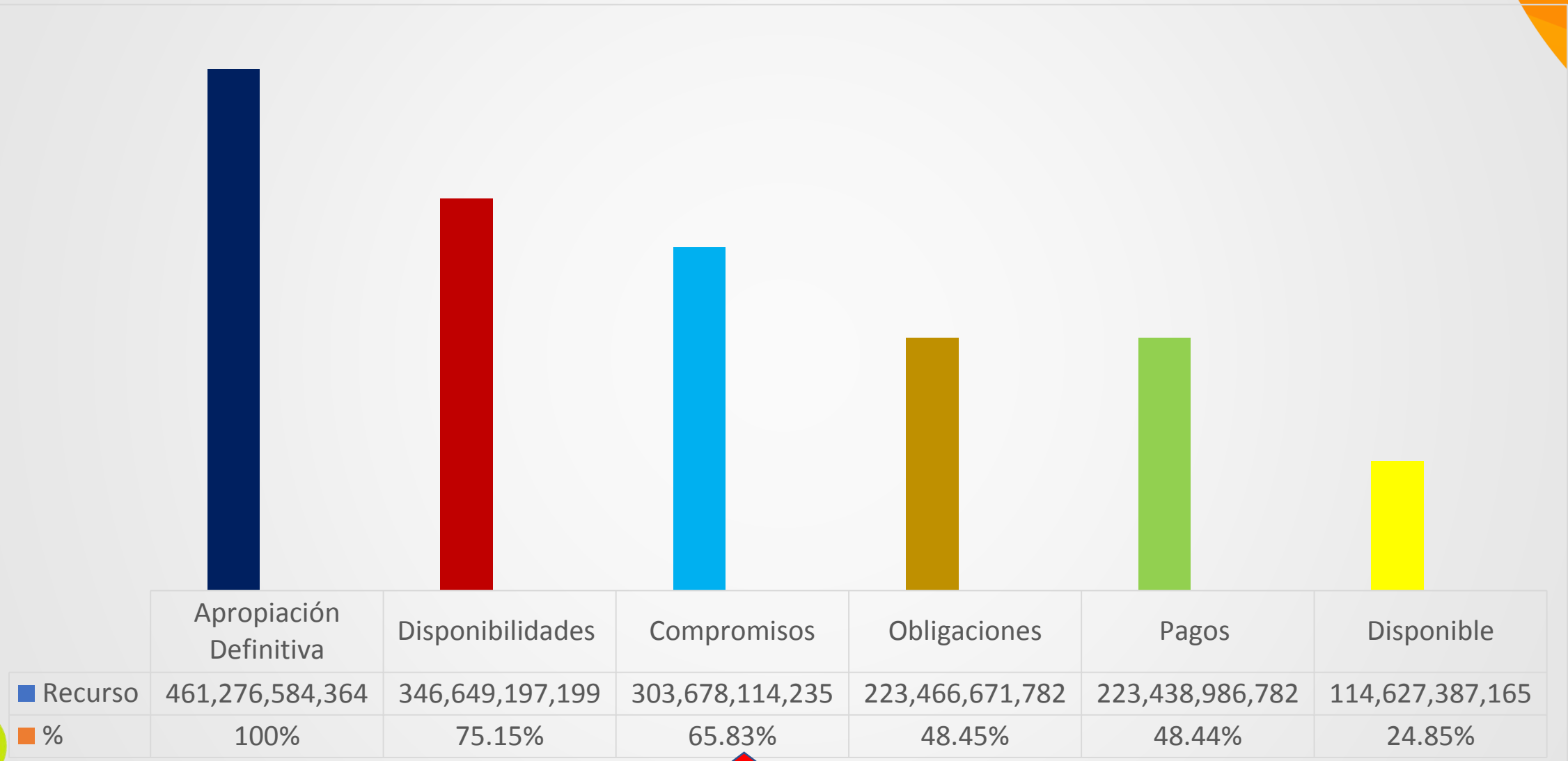
ESTADO DE EJECUCIÓN SECTOR CENTRAL GASTOS DE INVERSIÓN CON CORTE AL III- TRIMESTRE DE 2023



ESTADO DE EJECUCIÓN SECTOR DESCENTRALIZADOS GASTOS DE INVERSIÓN CON CORTE AL III- TRIMESTRE DE 2023



ESTADO DE EJECUCIÓN SECTOR CENTRAL Y DESCENTRALIZADO GASTOS DE INVERSIÓN CON CORTE AL III- TRIMESTRE DE 2023



ESTADO DE EJECUCIÓN PLAN OPERATIVO ANUAL DE INVERSIONES POAI CON CORTE AL III-TRIMESTRE DE 2023 POR UNIDADES EJECUTORAS

UNIDAD EJECUTORA	APROPIACIÓN DEFINITIVA	% AP	DISPONIBILIDADES	% CD DISPON /APRO DEF	COMPROMISOS	% RP COMPROM APROP DEF	OBLIGACIONES	% OBLIG OBLIG/PPTO	% RP
Administrativa	14,299,509,202.00	100%	7,443,523,933.00	52.05%	7,426,096,468.00	51.93%	5,736,079,164.00	40.11%	
Planeación	1,457,064,026.00	100%	1,067,446,716.00	73.26%	1,027,446,716.00	70.51%	750,496,949.00	51.51%	
Hacienda	5,228,695,734.00	100%	4,621,040,201.00	88.38%	4,128,740,001.00	78.96%	2,770,470,321.90	52.99%	
Aguas e Infraestructura	95,388,240,819.81	100%	77,773,989,413.84	81.53%	46,587,486,823.06	48.84%	8,326,632,805.36	8.73%	
Interior	9,959,166,049.14	100%	7,083,686,720.85	71.13%	4,093,109,473.35	41.10%	2,834,017,219.25	28.46%	
Cultura	4,901,071,565.04	100%	4,469,523,172.67	91.19%	3,956,641,512.63	80.73%	2,419,452,483.69	49.37%	
Turismo Industria y Comercio	4,131,910,173.90	100%	3,122,141,655.01	75.56%	3,015,227,295.01	72.97%	1,871,860,861.01	45.30%	
Agricultura, Desarrollo Rural y Medio Ambiente	5,930,194,939.00	100%	3,733,467,910.00	62.96%	3,168,968,721.00	53.44%	1,670,929,247.00	28.18%	
Privada	4,558,243,430.00	100%	3,963,680,499.67	86.96%	3,849,426,332.67	84.45%	2,639,579,239.67	57.91%	
Educación	224,637,789,380.60	100%	157,328,166,220.90	70.04%	154,702,853,721.77	68.87%	142,350,472,032.96	63.37%	
Familia	9,615,731,819.38	100%	8,222,934,705.81	85.52%	6,552,726,858.31	68.15%	5,574,752,257.31	57.98%	
Salud	63,633,783,396.42	100%	53,111,784,515.69	83.46%	52,102,416,259.69	81.88%	39,722,856,790.20	62.42%	
Tecnología de la Información y las Comunicaciones	2,328,894,018.00	100%	2,079,022,997.00	89.27%	2,048,990,497.00	87.98%	1,375,566,427.00	59.07%	
TOTAL SECTOR CENTRAL	446,070,294,553.29	100%	334,020,408,661.44	74.88%	292,660,130,679.49	65.61%	218,043,165,798.35	48.88%	



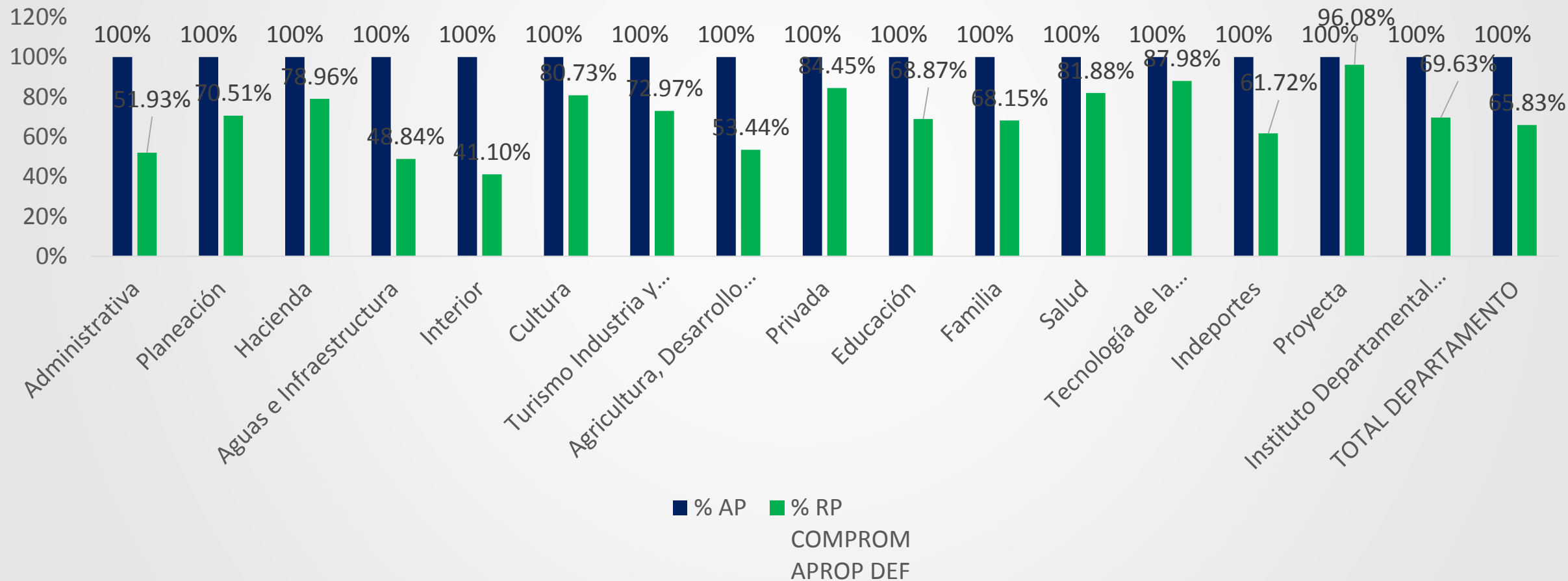
ESTADO DE EJECUCIÓN PLAN OPERATIVO ANUAL DE INVERSIONES POAI CON CORTE AL III-TRIMESTRE DE 2023 POR UNIDADES EJECUTORAS

UNIDAD EJECUTORA	APROPIACIÓN DEFINITIVA	% AP	DISPONIBILIDADES	% CD DISPON /APRO DEF	COMPROMISOS	% RP COMP ROM APRO P DEF	OBLIGACIONES	% OBLIG OBLIG/PPT O
Indeportes	10,324,433,912.39	100%	7,870,520,305.47	76.23%	6,372,265,339.86	61.72%	3,430,065,987.49	33.22%
Proyecta	4,712,923,248.00	100%	4,640,643,231.70	98.47%	4,528,093,215.70	96.08%	1,882,164,995.91	39.94%
Instituto Departamental de Transito	168,932,650.00	100%	117,625,000.00	69.63%	117,625,000.00	69.63%	111,275,000.00	65.87%
TOTAL DESCENTRALIZADOS	15,206,289,810.39	100%	12,628,788,537.17	83.05%	11,017,983,555.56	72.46%	5,423,505,983.40	35.67%
TOTAL DEPARTAMENTO	461,276,584,363.68	100%	346,649,197,198.61	75.15%	303,678,114,235.05	65.83%	223,466,671,781.75	48.45%



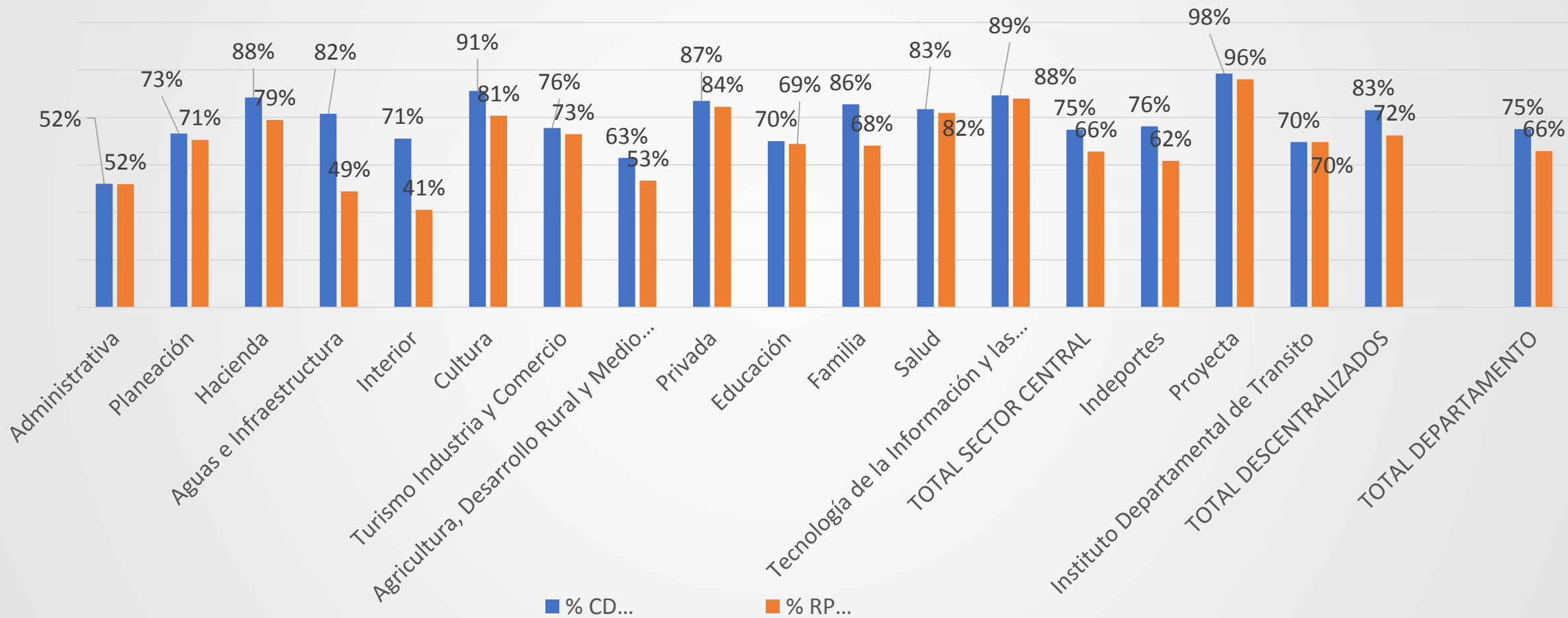
COMPARATIVO PRESUPUESTO VS. REGISTROS PRESUPUESTALES POAI CORTE SEPTIEMBRE 30 DE 2023

COMPARATIVO PRESUPUESTO Vs. REGISTROS PRESUPUESTALES PLAN OPERATIVO ANUAL DE INVERSIONES POAI CON CORTE AL 30 DE SEPTIEMBRE DE 2023 POR UNIDADES EJECUTORAS



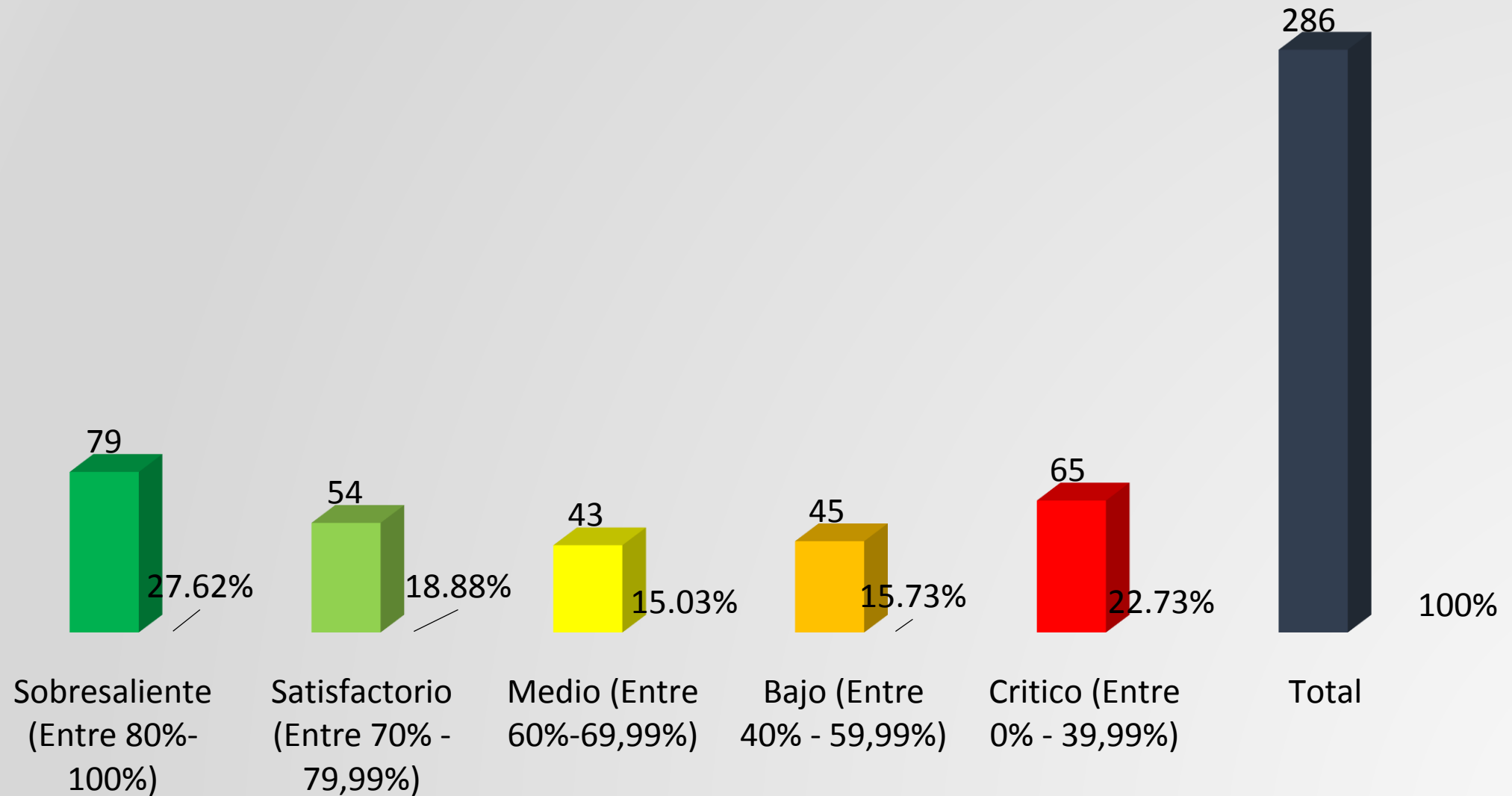
COMPARATIVO C. DISPONIBILIDAD VS. REGISTROS PRESUPUESTALES POAI CORTE SEPTIEMBRE 30 DE 2023

COMPARATIVO CDP VS REGISTROS PRESUPUESTALES A SEP 30 DE 2023



**SEGUIMIENTO Y EVALUACIÓN
EJECUCIÓN METAS PRODUCTO PLAN DE
DESARROLLO “TÚ Y YO SOMOS QUINDÍO”
III- TRIMESTRE DEL 2023**

ESTADO DE CUMPLIMIENTO METAS FÍSICAS PLAN DE DESARROLLO “TÚ Y YO SOMOS QUINDÍO” CON CORTE AL III TRIMESTRE DE 2023



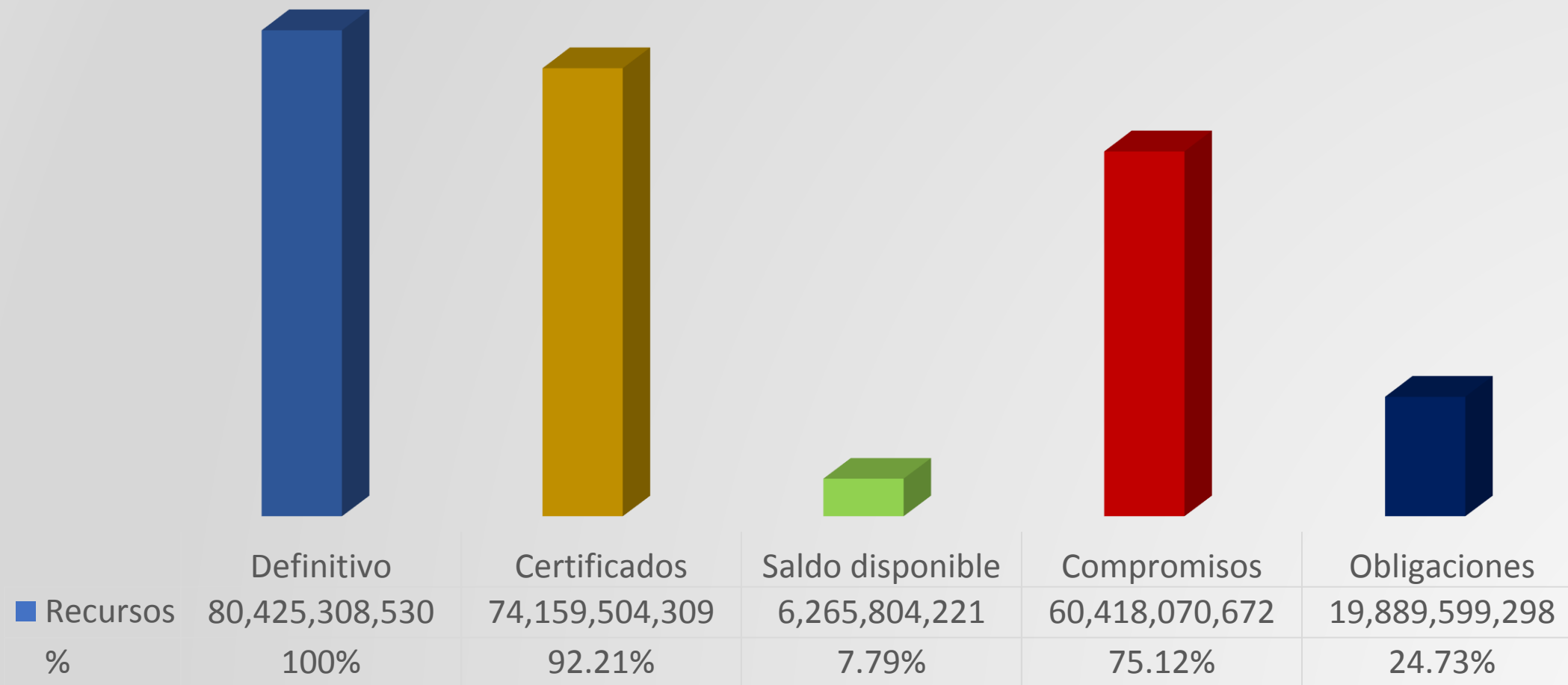
ESTADO DE CUMPLIMIENTO METAS FÍSICAS PLAN DE DESARROLLO “TÚ Y YO SOMOS QUINDÍO” CON CORTE AL III TRIMESTRE DE 2023

SECRETARIAS	METAS PRODUCTO PROGRAMADA	% DE METAS	SEMAFORO									
			VERDE OSCURO 80% Y 100%	%	VERDE CLARO 70% Y 79%	%	AMARILL A 60% Y 69%	%	NARANJ A 40% Y 59%	%	ROJO 0% Y 39%	%
Administrativa	3	1.05%	1	33%		0%	1	33%	1	33%		0%
Planeación	12	4.20%		0%	3	25%	5	42%	3	25%	1	8%
Hacienda	2	0.70%		0%	2	100%		0%		0%		0%
Aguas e Infraestructura	24	8.39%	2	8%	1	4%	1	4%	3	13%	17	71%
Interior	21	7.34%	10	48%	6	29%	2	10%	1	5%	2	10%
Cultura	10	3.50%	4	40%	2	20%		0%	1	10%	3	30%
Turismo, Industria y Comercio	10	3.50%	2	20%	1	10%	4	40%		0%	3	30%
Agricultura Desarrollo Rural y Medio Ambiente	37	12.94%	4	11%		0%	5	14%	13	35%	15	41%
Privada	3	1.05%		0%	1	33%	2	67%		0%		0%
Educación	36	12.59%	16	44%	5	14%	3	8%	6	17%	6	17%
Familia	31	10.84%	4	13%	14	45%	6	19%	5	16%	2	6%
Salud	51	17.83%	17	33%	12	24%	9	18%	8	16%	5	10%
Tecnología de la Información y las Comunicaciones	24	8.39%	15	63%	6	25%		0%	1	4%	2	8%
Indeportes	6	2.10%		0%		0%	4	67%	2	33%		0%
Empresa para el Desarrollo Territorial Projecta	12	4.20%	1	8%	1	8%	1	8%	1	8%	8	67%
Instituto Tránsito Departamental	4	1.40%	3	75%		0%		0%		0%	1	25%
Total Metas Programadas 2022	286	100%	79		54		43		45		65	

**SEGUIMIENTO Y EVALUACIÓN
EJECUCIÓN DE RECURSOS SISTEMA
GENERAL DE REGALÍAS- SGR III-
TRIMESTRE DEL 2023**

ESTADO DE EJECUCIÓN RECURSOS DEL SISTEMA GENERAL DE REGALÍAS SGR CON CORTE A III-TRIMESTRE DE 2023

Estado de ejecución recursos SGR septiembre 30 2023



ESTADO DE COMPROMISO DE LOS RECURSOS DEL SGR POR SECRETARIAS SECTORIALES Y ENTES DESCENTRALIZADOS III-TRIMESTRE DE 2023

Código	Nombre	Definitivo	Certificados	% Certificados	Saldo Disponible	% Saldo Disponible	Compromisos	% Compromiso	Obligaciones	% Obligación
305	Planeación	8,392,720,532	5,435,145,128	64.76%	2,957,575,404	35.24%	5,411,978,461	64.48%	1,031,055,102	12.29%
308	Aguas e Infraestructura	43,867,224,434	42,697,154,193	97.33%	1,170,070,241.61	2.67%	29,018,246,260	66.15%	10,308,499,571	23.50%
309	Interior	5,437,701,351	5,251,721,019	96.58%	185,980,331.70	3.42%	5,251,721,019	96.58%	590,023,688	10.85%
310	Cultura	3,121,938,369	3,000,000,000	96.09%	121,938,369.00	3.91%	3,000,000,000	96.09%	767,974,080	24.60%
311	Turismo, Industria y Comercio	736,376,434	734,147,338	99.70%	2,229,096.00	0.30%	734,147,338	99.70%	734,147,338	99.70%
312	Agricultura, Desarrollo Rural y Medio Ambiente	13,747,381,207	13,064,332,682	95.03%	683,048,525.00	4.97%	13,069,132,682	95.07%	4,892,755,703	35.59%
314	Educación	5,121,966,202	3,977,003,949	77.65%	1,144,962,253.32	22.35%	3,932,844,912	76.78%	1,565,143,817	30.56%
	Total	80,425,308,530	74,159,504,309	92.21%	6,265,804,220.92	7.79%	60,418,070,672	75.12%	19,889,599,298	24.73%

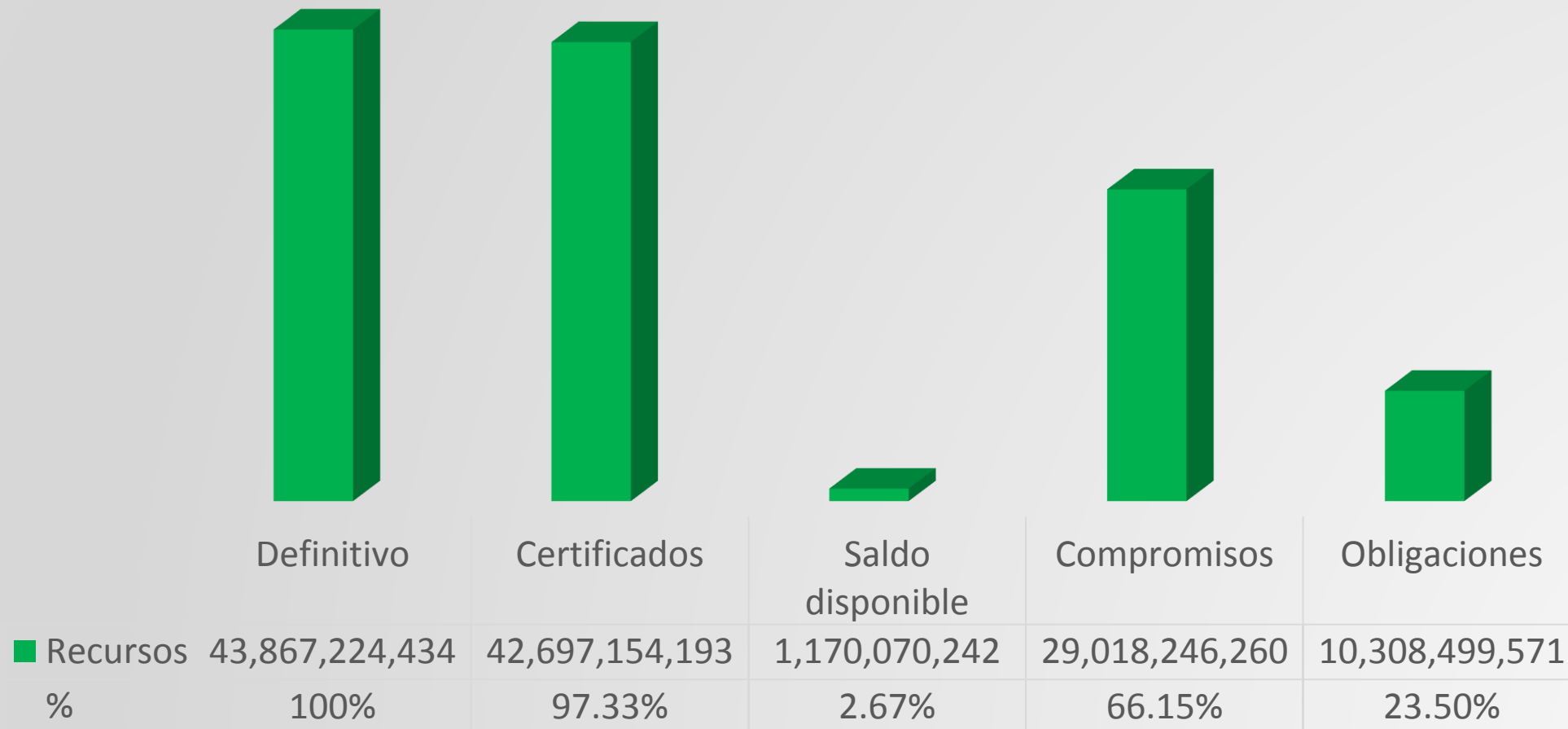
ESTADO DE EJECUCIÓN METAS Y PROYECTOS FINANCIADOS CON RECURSOS DEL SISTEMA GENERAL DE REGALÍAS- SGR

Secretaría de Planeación
Estado de ejecución recursos SGR
septiembre 30 2023



ESTADO DE EJECUCIÓN METAS Y PROYECTOS FINANCIADOS CON RECURSOS DEL SISTEMA GENERAL DE REGALÍAS- SGR

Secretaría de Aguas e Infraestructura
 Estado de ejecución recursos SGR
 septiembre 30 2023



ESTADO DE EJECUCIÓN METAS Y PROYECTOS FINANCIADOS CON RECURSOS DEL SISTEMA GENERAL DE REGALÍAS- SGR

Secretaría del Interior
Estado de ejecución recursos SGR
septiembre 30 2023



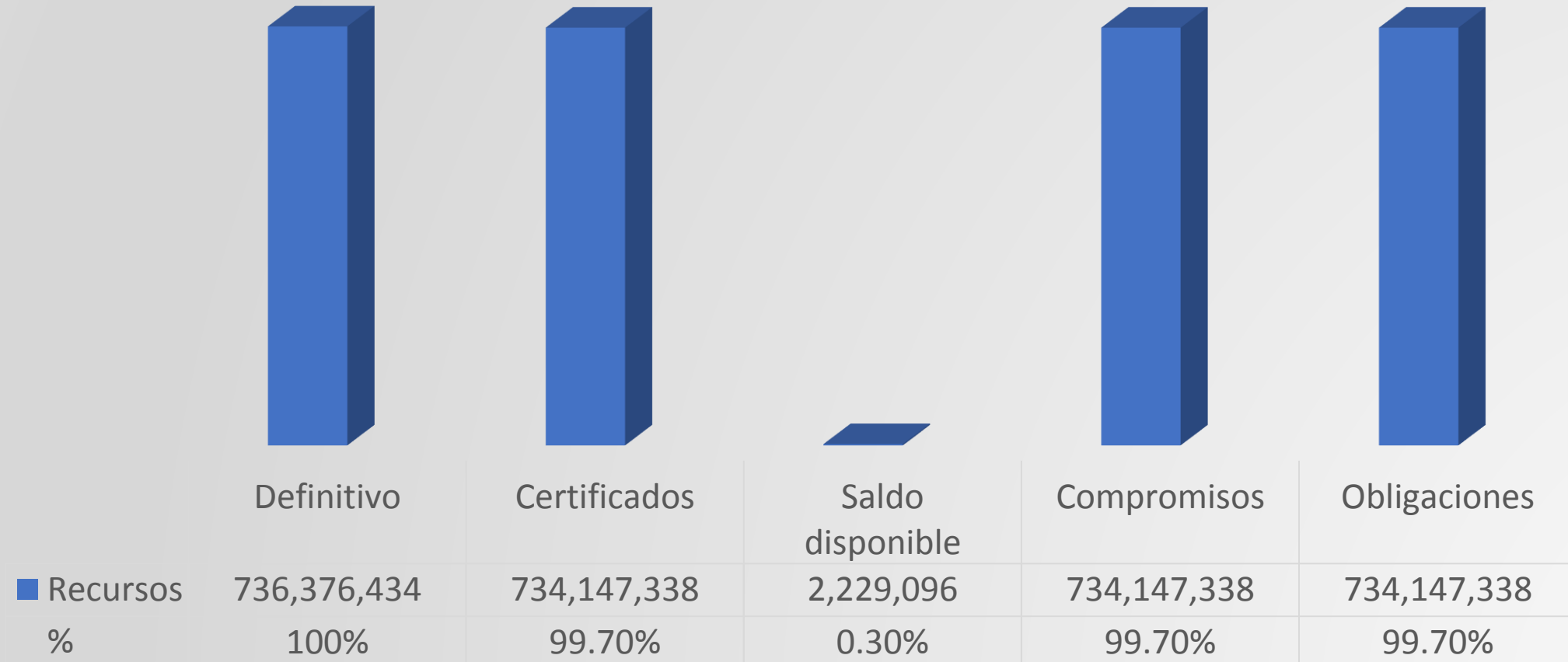
ESTADO DE EJECUCIÓN METAS Y PROYECTOS FINANCIADOS CON RECURSOS DEL SISTEMA GENERAL DE REGALÍAS- SGR

Secretaría de Cultura
 Estado de ejecución recursos SGR
 septiembre 30 2023



ESTADO DE EJECUCIÓN METAS Y PROYECTOS FINANCIADOS CON RECURSOS DEL SISTEMA GENERAL DE REGALÍAS- SGR

Secretaría de Turismo Industria y Comercio
Estado de ejecución recursos SGR
septiembre 30 2023



ESTADO DE EJECUCIÓN METAS Y PROYECTOS FINANCIADOS CON RECURSOS DEL SISTEMA GENERAL DE REGALÍAS- SGR


Secretaría de Agricultura, Medio Ambiente
y Desarrollo Rural

Estado de ejecución recursos SGR
septiembre 30 2023



ESTADO DE EJECUCIÓN METAS Y PROYECTOS FINANCIADOS CON RECURSOS DEL SISTEMA GENERAL DE REGALÍAS- SGR

Secretaría de Educación
 Estado de ejecución recursos SGR
 septiembre 30 2023






GOBERNACIÓN DEL QUINDÍO

iGRACIAS!



Departamento del Quindío



TÚ Y YO


Somos Quindío

**ESTADO DE EJECUCIÓN PLAN DE DESARROLLO
(FÍSICO Y FINANCIERO)
SECRETARÍA DE CULTURA
III-TRIMESTRE DE 2023**

ESTADO DE EJECUCIÓN PLAN OPERATIVO ANUAL DE INVERSIONES CON CORTE III TRIMESTRE DE 2023

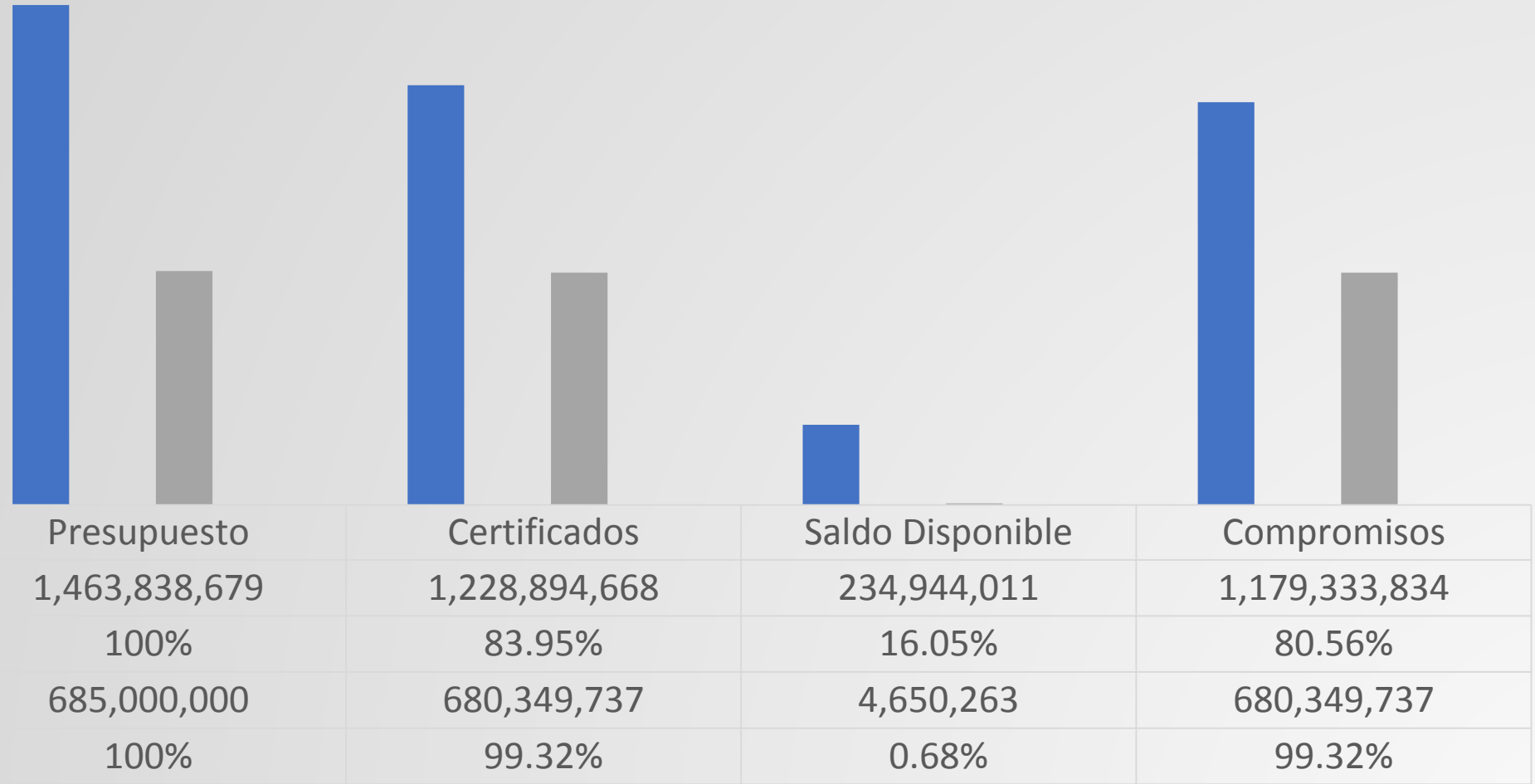


NOVIEMBRE 2023



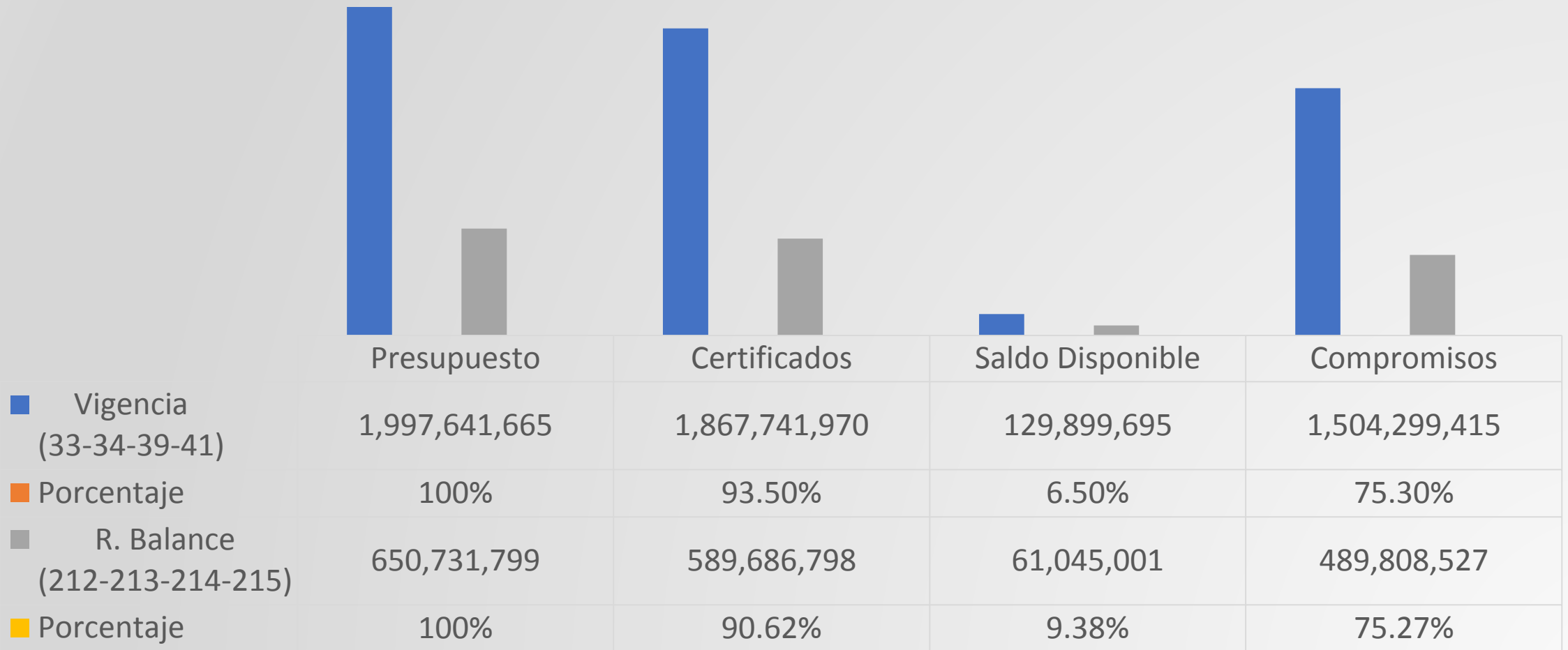
ESTADO DE EJECUCIÓN PLAN OPERATIVO ANUAL DE INVERSIONES POR FUENTE DE FINANCIACIÓN CON CORTE III TRIMESTRE DE 2023

Recurso Ordinario



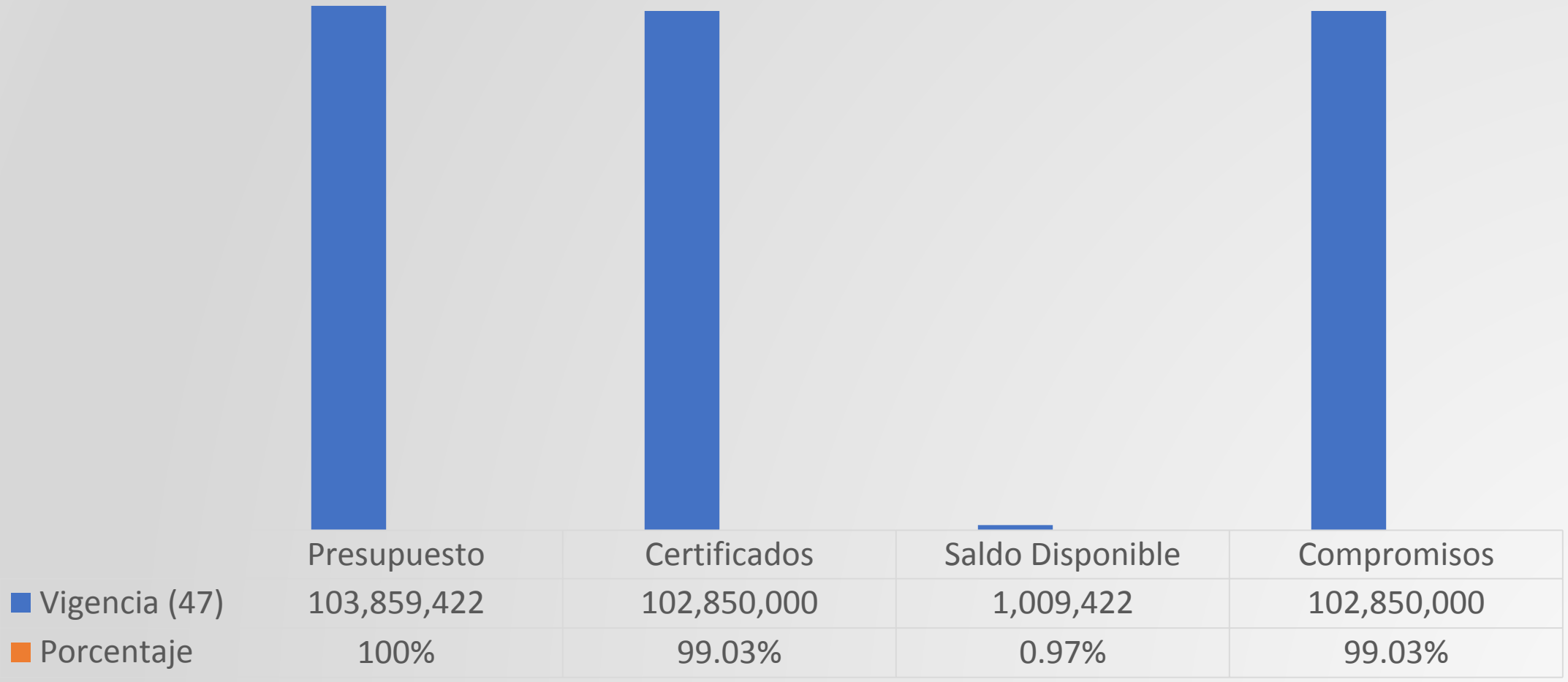
ESTADO DE EJECUCIÓN PLAN OPERATIVO ANUAL DE INVERSIONES POR FUENTE DE FINANCIACIÓN CON CORTE III TRIMESTRE DE 2023

Estampilla Procultura



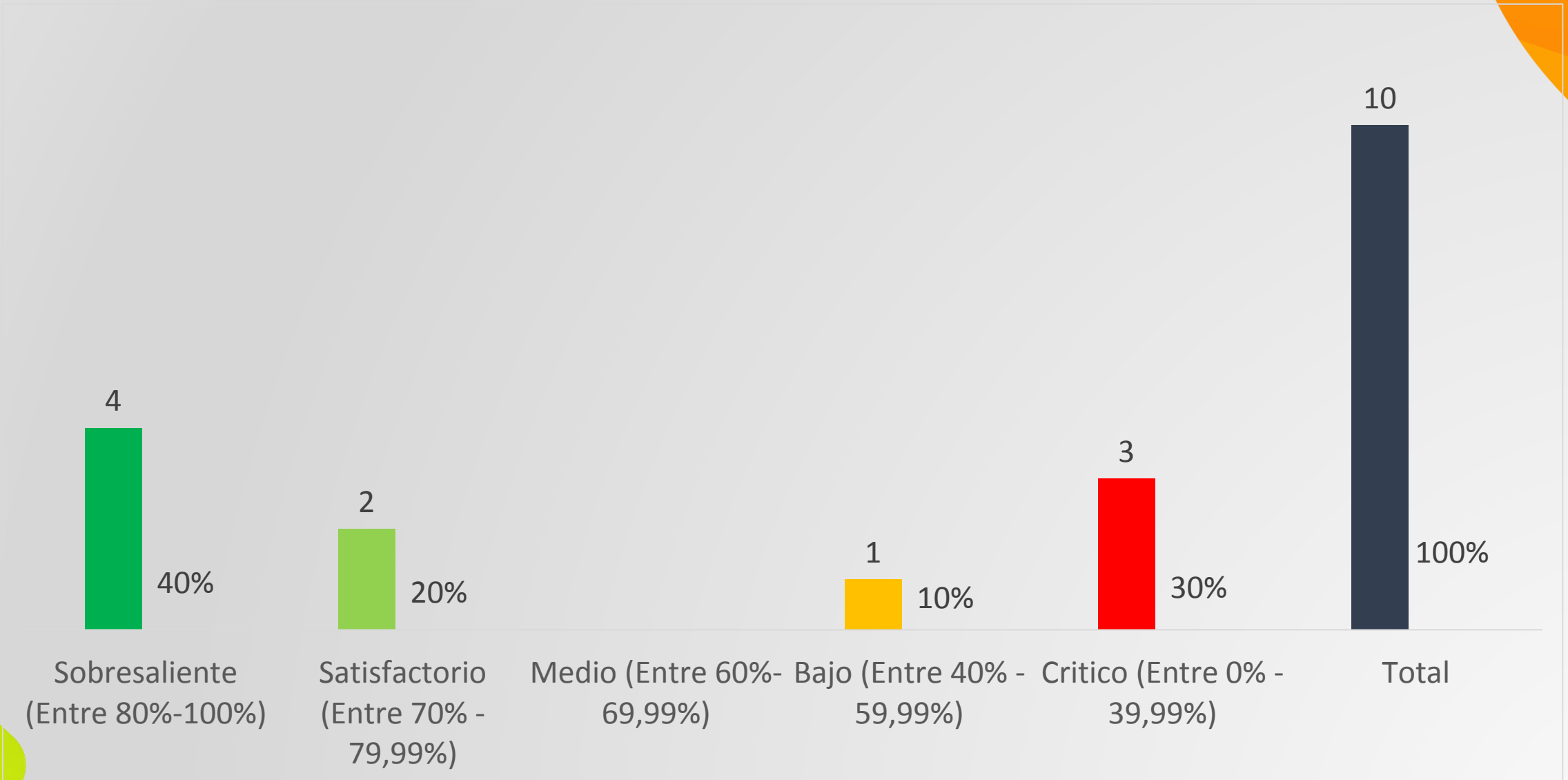
ESTADO DE EJECUCIÓN PLAN OPERATIVO ANUAL DE INVERSIONES POR FUENTE DE FINANCIACIÓN CON CORTE III TRIMESTRE DE 2023

IVA Telefonía Móvil



ESTADO DE EJECUCIÓN META PRODUCTO SECRETARÍA DE CULTURA III-TRIMESTRE DE 2023

ESTADO DE EJECUCIÓN METAS PRODUCTO CON CORTE III TRIMESTRE DE 2023



Meta Producto	Indicador	Meta Física				Imputación Presupuestal	Presupuesto					
Producto PDD	Indicador PDD	Programada Vigencia 2023	Reprogramada Vigencia (AAAA)	Total Vigencia (AAAA)	Ejecutada Trimestre	Semáforo Cumplimiento	Nombre Fuente de Financiacion	Definitivo	Certificados de Disponibilidad	Saldo Disponible (Definitivo-Certificados de Disponibilidad)	Compromisos	Obligaciones
						Sobresaliente (80% - 100%)						
						Satisfactorio (70% - 79%)						
						Medio (60% - 69%)						
						Bajo (40% - 59%)						
						Crítico (0% - 39%)						
Servicio de educación informal en áreas artísticas y culturales	Personas capacitadas	5750		5750	5400	94%	RECURSO ORDINARIO	416,838,679.00	368,700,168.00	48,138,511.00	357,800,168.00	284,081,648.00
							SUPERÁVIT RECURSO ORDINARIO	100,000,000.00	99,492,000.00	508,000.00	99,492,000.00	0.00
Servicio de circulación artística cultural	Producciones artísticas en circulación	550		550	208	38%	RECURSO ORDINARIO	416,000,000.00	270,369,166.67	145,630,833.33	263,108,332.67	183,112,866.67
							ESTAMPILLA PRO-CULTRA 10% ESTIMULOS	249,705,208.00	243,695,208.00	6,010,000.00	243,695,208.00	197,908,442.80
							ESTAMPILLA PRO-CULTURA 50% CONCERTACION	1,248,526,041.00	1,176,385,407.00	72,140,634.00	1,176,374,206.98	653,420,119.89
							SUPERÁVIT ESTAMPILLA PRO-CULTRA 10% ESTIMULOS	71,938,618.98	56,938,618.00	15,000,000.98	54,438,618.00	54,438,618.00
							SUPERÁVIT ESTAMPILLA PRO-CULTURA 50% CONCERTACION	405,865,979.33	359,820,979.00	46,045,000.33	359,820,978.98	247,112,488.33
							SUPERÁVIT RECURSO ORDINARIO	420,000,000.00	420,000,000.00	0.00	420,000,000.00	61,025,900.00

ESTADO DE EJECUCIÓN METAS PRODUCTO CON CORTE III TRIMESTRE DE 2023

Formulación e implementación del Plan de Cultura	Plan Decenal de cultura formulado e implementado	0.3	0.05	0.35	0.25	71%	RECURSO ORDINARIO	36,000,000.00	28,013,333.00	7,986,667.00	28,013,333.00	28,013,333.00
							SUPERÁVIT RECURSO ORDINARIO	15,000,000.00	15,000,000.00	0.00	15,000,000.00	13,200,000.00
Servicio de información para el sector artístico cultural	Sistema de información del sector artístico cultural en operación	1		1	0.8	80%	RECURSO ORDINARIO	40,000,000.00	37,127,500.00	2,872,500.00	37,127,500.00	32,800,000.00
Servicio de educación formal al sector artístico cultural	Cupos de educación formal ofertados	135		135	65	48%	RECURSO ORDINARIO	20,000,000.00	20,000,000.00	0.00	0.00	0.00
Servicios bibliotecarios	Usuarios atendidos	115000		115000	107201	93%	ESTAMPILLA PRO-CULTURA 10% BIBLIOTECAS	139,705,208.00	116,835,021.00	22,870,187.00	69,230,000.00	69,230,000.00
							RECURSO ORDINARIO	244,000,000.00	238,397,500.00	5,602,500.00	235,197,500.00	160,490,400.00
							SUPERÁVIT ESTAMPILLA PRO-CULTURA 10% BIBLIOTECAS	73,048,930.18	73,048,930.00	0.18	73,048,930.00	73,048,930.00
							SUPERÁVIT RECURSO ORDINARIO	35,000,000.00	31,293,333.00	3,706,667.00	31,293,333.00	31,293,333.00

ESTADO DE EJECUCIÓN METAS PRODUCTO CON CORTE III TRIMESTRE DE 2023												
Servicio de divulgación y publicaciones	Publicaciones realizadas	10		10	0	0%	RECURSO ORDINARIO	58,000,000.00	57,270,000.00	730,000.00	57,270,000.00	35,000,000.00
							ESTAMPILLA PRO-CULTURA 10% BIBLIOTECAS	110,000,000.00	103,128,000.00	6,872,000.00	15,000,000.00	15,000,000.00
							SUPERÁVIT ORDINARIO R.	115,000,000.00	114,564,404.00	435,596.00	114,564,404.00	14,564,404.00
Servicio de asistencia técnica en gestión artística y cultural	Personas asistidas técnicamente	150	261	411	0	0%	RECURSO ORDINARIO	20,000,000.00	17,570,000.00	2,430,000.00	17,570,000.00	14,420,000.00
							ESTAMPILLA PRO-CULTURA 10% S. SOCIAL	249,705,208.00	227,698,334.45	22,006,873.55	0.00	0.00
							SUPERÁVIT ESTAMPILLA PRO-CULTURA 10% S. SOCIAL	99,878,270.55	99,878,270.55	0.00	0.00	0.00
Servicio de asistencia técnica en el manejo y gestión del patrimonio arqueológico, antropológico e histórico.	Asistencias técnicas realizadas a entidades territoriales	12		12	10	83%	RECURSO ORDINARIO	106,500,000.00	91,799,500.00	14,700,500.00	91,799,500.00	72,322,000.00
Servicio de divulgación y publicación del Patrimonio cultural	Publicaciones realizadas	4		4	3	75%	RECURSO ORDINARIO	96,500,000.00	94,647,500.00	1,852,500.00	91,447,500.00	76,120,000.00
							RECURSO ORDINARIO	5,000,000.00	5,000,000.00	0.00	0.00	0.00
							RECURSO ORDINARIO	5,000,000.00	0.00	5,000,000.00	0.00	0.00
							IVA TELEFONIA MOVIL	103,859,422.00	102,850,000.00	1,009,422.00	102,850,000.00	102,850,000.00
							4,901,071,565.04	4,469,523,172.67	431,548,392.37	3,954,141,512.63	2,419,452,483.69	

ESTADO DE EJECUCIÓN PROYECTOS SECRETARÍA DE CULTURA III-TRIMESTRE DE 2023

ESTADO DE EJECUCIÓN DE LOS PROYECTOS DE INVERSIÓN POR SECRETARÍAS SECTORIALES Y ENTES DESCENTRALIZADOS PLAN OPERATIVO ANUAL DE INVERSIONES III-TRIMESTRE VIGENCIA 2023

Número	CÓDIGO BPIN	NOMBRE DEL PROYECTO	PRESUPUESTO	COMPROMISOS	% COMPROMISOS	OBLIGACIONES	% OBLIGACIONES
310 SECRETARÍA DE CULTURA			4,901,071,565.04	3,956,641,512.63	80.73%	2,419,452,483.69	49.37%
1	Inclusión Social y Equidad		4,901,071,565.04	3,956,641,512.63	80.73%	2,419,452,483.69	49.37%
48	2020003630021	Implementación de la "Ruta de la felicidad y la identidad quindiana", para el fortalecimiento y visibilización de los procesos artísticos y culturales en el Departamento del Quindío	3,439,874,526.31	3,057,370,345.63	88.88%	1,755,113,416.69	51.02%
49	2020003630020	Implementación del programa "Tú y Yo Somos Cultura", para el fortalecimiento a la lectura, escritura y bibliotecas en el Departamento del Quindío	774,754,138.18	595,604,167.00	76.88%	398,627,067.00	51.45%
50	2020003630072	Apoyo artistas y gestores culturales del departamento del Quindío con el beneficio de la Seguridad Social.	369,583,478.55	17,570,000.00	4.75%	14,420,000.00	3.90%
51	2020003630073	Apoyo al Paisaje, Café y Tradición mediante procesos de manejo, gestión, asistencia técnica, divulgación y publicación del patrimonio, arqueológico, antropológico e histórico en el Departamento del Quindío	316,859,422.00	286,097,000.00	90.29%	251,292,000.00	79.31%

CONCLUSIONES

SECRETARÍA DE CULTURA

CONCLUSIONES SEGUIMIENTO PLAN DE DESARROLLO “TÚ Y YO SOMOS QUINDÍO” SECRETARÍA DE CULTURA CON CORTE AL III TRIMESTRE DE 2023

La Secretaría de Cultura, obtuvo compromisos por valor de \$ 3.954.141.513 equivalentes al 80.68% y obligaciones por valor de \$ 2.419.452.484 equivalentes al 61.19%, de un presupuesto definitivo de \$ 4.901.071.565

La Secretaría de Cultura, cuenta con un estado de ejecución de las metas producto del Plan de Desarrollo: de diez (10) metas, una (1) se encuentra en semáforo Verde Oscuro-Sobresaliente correspondiente al 40%, dos (2) se encuentran en semáforo Verde Claro-Satisfactorio correspondiente al 20%, una (1) en semáforo Naranja- Bajo correspondiente al 10% y tres (3) en semáforo Rojo- Crítico correspondiente al 30%.

SEMAFORO CUMPLIMIENTO	No.	%
Sobresaliente (Entre 80%-100%)	4	40%
Satisfactorio (Entre 70% -79,99%)	2	20%
Medio (Entre 60%-69,99%)		
Bajo (Entre 40% - 59,99%)	1	10%
Critico (Entre 0% - 39,99%)	3	30%
TOTAL	10	100%

CONCLUSIONES SEGUIMIENTO PLAN DE DESARROLLO “TÚ Y YO SOMOS QUINDÍO” SECRETARÍA DE CULTURA CON CORTE AL III TRIMESTRE DE 2023



La secretaria cuenta con recursos del balance por valor de \$ 1.108.944.147, así:

Ordinarios	\$ 4.650.263
E. Pro cultura	\$ 61.045.001



La Secretaría cuenta con recursos del Sistema General de Regalías por valor de 3.121.938.369, de los cuales se encuentran comprometidos por valor de \$ 3.000.000.000, equivalente al 96.09%.



GOBERNACIÓN DEL QUINDÍO

¡GRACIAS!



PRESENTACIONES SOCIALIZACION SEGUIMIENTO PLAN DE DESARROLLO III TRIMESTRE 2023

direcciontecnica@quindio.gov.co <direcciontecnica@quindio.gov.co>

Jue 16/11/2023 8:46 PM

Para:cultura@quindio.gov.co <cultura@quindio.gov.co>;luz neidy gaviria ospitia <netyospitia@hotmail.com>; seguimientos2023@gmail.com <seguimientos2023@gmail.com>

 3 archivos adjuntos (4 MB)

GENERALIDADES-OK.pdf; S.CULTURA-ok.pdf; PRESENTACION METAS CRITICAS.pdf;

Buenas tardes,

Remitimos las presentaciones para la socialización del seguimiento al Plan de Desarrollo con corte al III trimestre del 2023, incluye:

1. Presentación General (PDF)
2. Presentación secretaría sectorial y/o ente descentralizado (PDF)
3. Presentación de Plan Indicativo con Metas Críticas (en rojo y naranja a sep 2023) de cada secretaría y/o ente descentralizado. (PDF)

Cordialmente

SECRETARÍA DE PLANEACIÓN



Libre de virus.www.avast.com