
	FORMATO	Código: F-CIG-03
	Acta de reunión	Versión: 04 Fecha: 07/12/2018
		Página 1 de 9

<b>GOBERNACIÓN DEL QUINDÍO</b>					
<b>SECRETARÍA DE PLANEACIÓN</b>					
<b>DIRECCIÓN TÉCNICA</b>					
<b>ACTA NÚMERO:</b>					
<b>FECHA:</b>	Febrero 07 de 2023	<b>HORA DE INICIO:</b>	5:00 pm	<b>HORA DE FINALIZACIÓN:</b>	6:00 pm
<b>LUGAR:</b>	Despacho secretario de Planeación – piso 8				
<b>ANEXA LISTADO DE ASISTENCIA</b>	<b>SI</b>	<b>X</b>	<b>NO</b>		
<b>OBJETIVO DE LA REUNIÓN:</b> Socializar el seguimiento al IV trimestre de 2022 del Plan de Desarrollo “Tú y yo somos Quindío” y reprogramación metas 2023, a la secretaría de Planeación.					

<b>ASISTENTES A LA REUNIÓN</b>			
<b>N°</b>	<b>NOMBRE</b>	<b>CARGO</b>	<b>DEPENDENCIA QUE REPRESENTA</b>
1	Luis Alberto Rincón Quintero	Secretario	Secretaría de Planeación
2	Sandra Patricia Díaz	Jefe Oficina	Secretaría de Planeación
3	Norma Consuelo Mantilla	Profesional Universitaria	Secretaría de Planeación
4	Natalia Buriticá	Auxiliar Administrativa	Secretaría de Planeación
5	Diana Marcela Grisales	Contratista	Secretaría de Planeación
6	Henry Jaramillo	Contratista	Secretaría de Planeación
7	Natalia Pérez D.	Contratista	Secretaría de Planeación
8	Jorge Armando Forero	Contratista	Secretaría de Planeación
9	Andrés Libardo García	Contratista	Secretaría de Planeación
10	Maria Luisa García	Contratista	Secretaría de Planeación
11	Martha Elena Giraldo Ramírez	Directora Técnica	Secretaría de Planeación
12	Adriana Gómez Orrego	Contratista	Secretaría de Planeación

<b>AGENDA DEL DÍA</b>		
<b>ITEM</b>	<b>TEMA</b>	<b>RESPONSABLE DEL TEMA</b>
1	Generalidades del Seguimiento al Plan de Desarrollo	Martha Elena Giraldo Ramírez
2	Estado de ejecución POAI Plan de Desarrollo “Tú y yo somos Quindío” con corte a IV trimestre de 2022	Martha Elena Giraldo Ramírez
3	Estado de ejecución plan operativo anual de inversiones POAI con corte al IV trimestre de 2022 por unidades ejecutoras	Martha Elena Giraldo Ramírez
4	Estado de ejecución de los proyectos de inversión por secretarías sectoriales y entes descentralizados plan operativo anual de inversiones IV trimestre vigencia 2022	Martha Elena Giraldo Ramírez
5	Seguimiento y evaluación ejecución metas producto plan de desarrollo “tú y yo somos Quindío” IV trimestre del 2022	Martha Elena Giraldo Ramírez
6	Seguimiento y evaluación ejecución de recursos Sistema General de Regalías- SGR IV trimestre del 2022	Martha Elena Giraldo Ramírez
7	Reprogramación metas Plan de Desarrollo 2023 secretaria de Planeación.	Martha Elena Giraldo Ramírez

	FORMATO	Código: F-CIG-03
	Acta de reunión	Versión: 04 Fecha: 07/12/2018
		Página 2 de 9

8	Conclusiones	Martha Elena Giraldo Ramírez
---	--------------	------------------------------

### DESARROLLO TEMATICO

La doctora Martha Elena Giraldo Ramírez, Directora Técnica de la secretaría de Planeación, agradece a los asistentes la presencia a la reunión y el aporte de la información brindada por las dependencias a través del enlace asignado, además informa que de manera trimestral en coordinación con las diferentes Secretarías Sectoriales se realiza el Seguimiento y Evaluación al Plan de Desarrollo 2020-2023 “TÚ Y YO SOMOS QUINDÍO”, con el propósito de determinar el estado de avance de las metas físicas y financieras del Plan de Desarrollo, siendo éste el último seguimiento del año 2022, se les recuerda la importancia de que entramos al último periodo administrativo por lo tanto las metas que no se han cumplido al 2022 se deben cumplir este año, por lo cual se les invita a realizar todas las acciones que se requieran para tal fin.

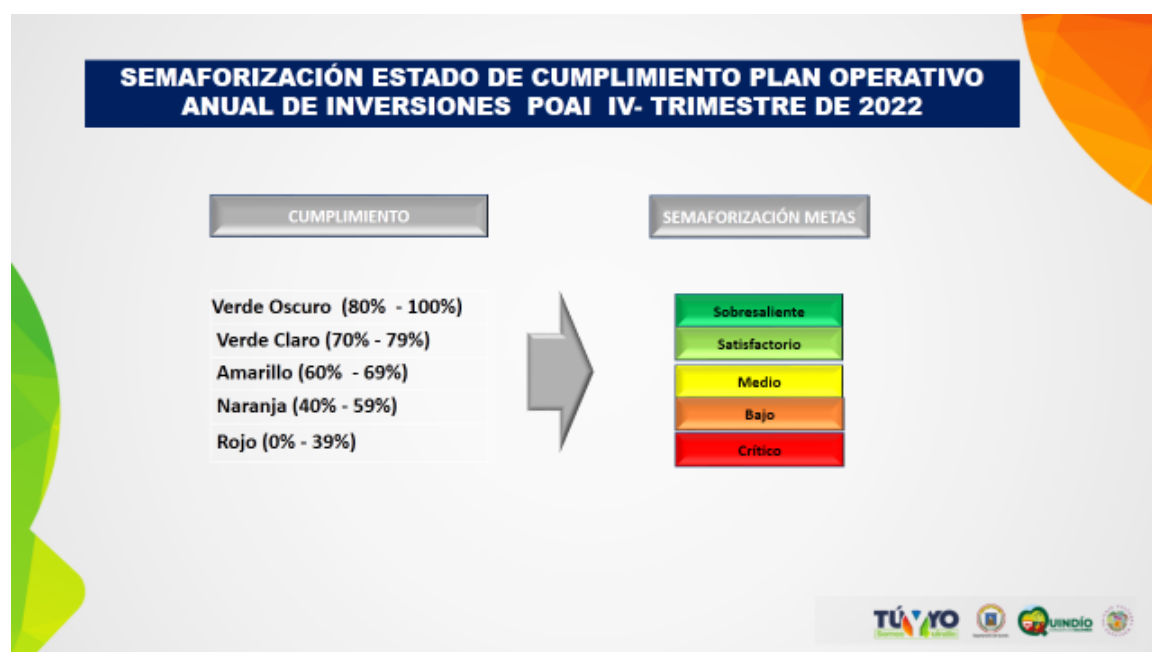
Igualmente el objetivo principal este 2023 es entregar los proyectos financiados con recursos del Sistema General de Regalías ejecutados y cerrados, a excepción los proyectos que el cronograma inicial traspase la vigencia.


También se les recuerda los lineamientos del Departamento de Planeación Nacional, para la valoración del cumplimiento de metas a través del aplicativo del Kit de Planeación Territorial KPT- Seguimiento al Plan de Desarrollo, el cual se realiza través de la ejecución de los proyectos de inversión que contienen la metas producto debidamente financiados con recursos de inversión. Aclarando, que en este proceso la instancia nacional, no considera la materialización de metas a través bienes y servicios gestionados, salvo que se haya producido un aporte de recursos del Ente Territorial que genere el movimiento presupuestal del proyecto de inversión. Concluyendo con ello que el cumplimiento de las metas producto del Plan de Desarrollo se miden a través de la ejecución de los proyectos de inversión, debiendo guardar correspondencia el avance físico con el financiero (Obligaciones)

A continuación, se inicia la presentación, a través de diapositivas en power point.

#### 1. Generalidades del Seguimiento al Plan de Desarrollo:

- SemafORIZACIÓN de las metas producto y financieras.



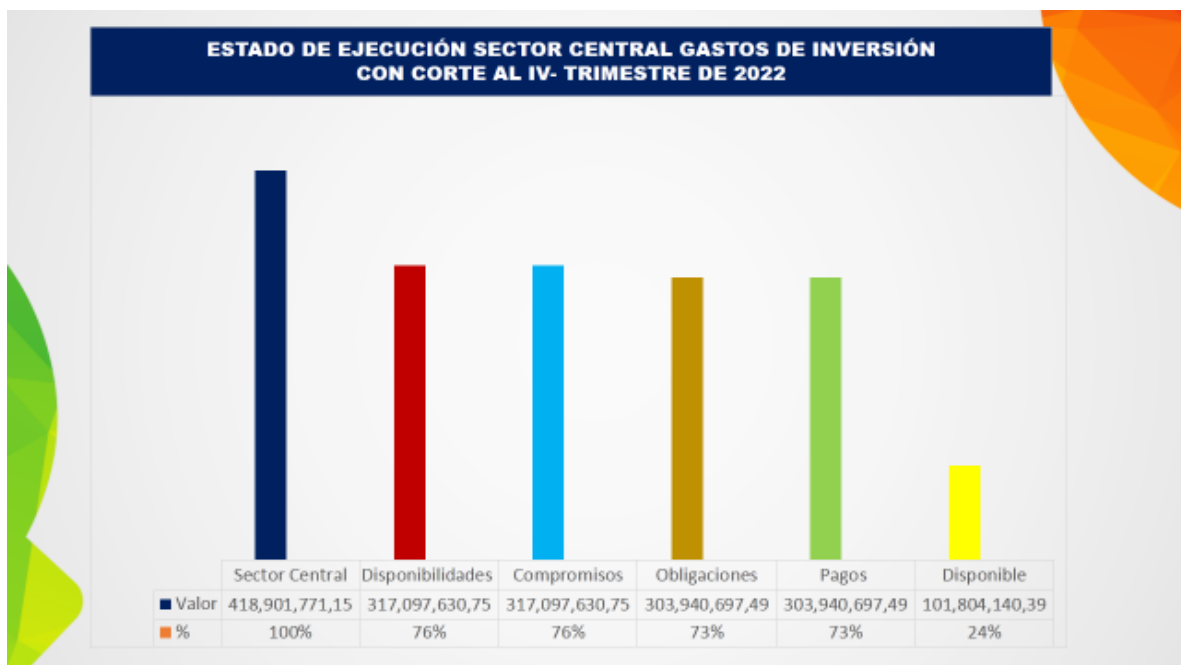
	FORMATO	Código: F-CIG-03
	Acta de reunión	Versión: 04 Fecha: 07/12/2018
		Página 3 de 9


- Lineamientos del gobierno nacional en cuanto al cambio en del nombre del tipo de metas producto: **Mantenimiento** ahora denominadas Acumuladas y de **Incremento** denominadas actualmente No Acumuladas.



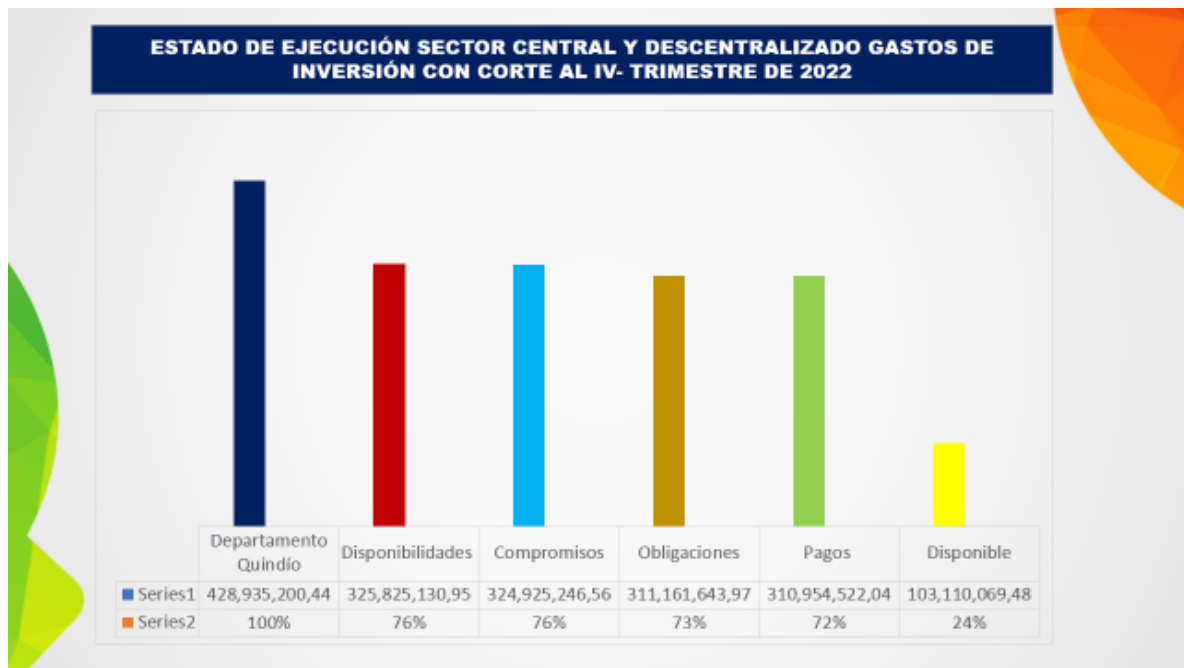
## 2. Estado de ejecución POAI Plan de Desarrollo “Tú y yo somos Quindío” con corte a IV trimestre de 2022:

- El departamento cuenta con un presupuesto definitivo de \$ 418.901.771.151.37 tiene compromisos por \$ 317.097.630.755.74 que representa un 76% y obligaciones por \$ 303.940.697.499.46 que representan un 73%.



	FORMATO	Código: F-CIG-03
	Acta de reunión	Versión: 04 Fecha: 07/12/2018
		Página 4 de 9

- Ejecución del sector central y los descentralizados tienen un presupuesto definitivo de \$ 428.935.200.441.50 tiene compromisos por \$ 324.925.246.568.3 que representa un 76% y obligaciones por \$ 311.161.643.971.60 que representan un 73%.



### 3. Estado de ejecución plan operativo anual de inversiones POAI con corte al IV trimestre de 2022 por unidades ejecutoras:

A continuación se muestra la ejecución definitiva de cada una de las secretarías y/o entes descentralizados y la semaforización de acuerdo al porcentaje ejecutado.

La secretaría de Planeación tenía un presupuesto definitivo de \$ 1.278.787.082,00, tuvo compromisos por \$ 1.212.130.248,53 equivalentes al 95% y obligaciones por \$1.190.104.251,83 equivalentes al 93%.



FORMATO

Código: F-CIG-03

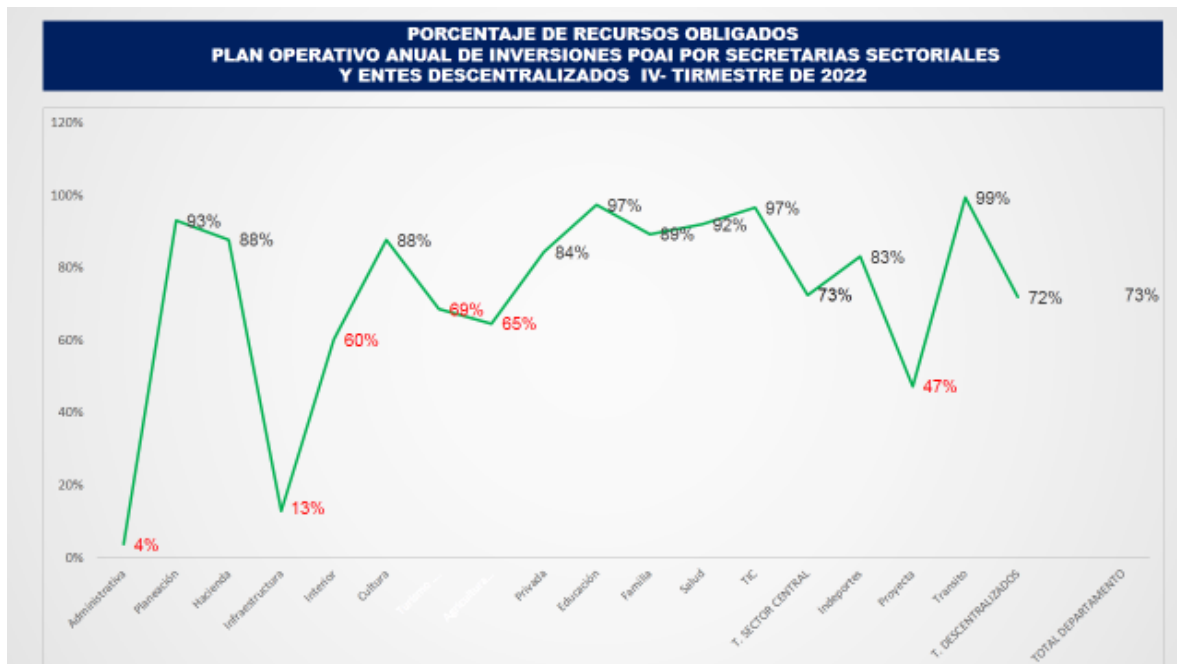
Acta de reunión

Versión: 04

Fecha: 07/12/2018


Página 5 de 9

UNIDAD EJECUTORA	APROPICIACION DEFINITIVA	% PD	DISPONIBILIDADES	% CD DISPON (A. DEF)	COMPROMISOS	% RP COMPROM APROP DEF	OBLIGACIONES	% OBLIG OBLIG. DEF
Administrativa	9.759.340.000,00	100%	358.972.330,00	4%	358.972.330,00	4%	358.972.330,00	4%
Planeación	1.278.787.082,00	100%	1.212.130.248,53	95%	1.212.130.248,53	95%	1.190.104.251,83	93%
Hacienda	3.898.048.606,24	100%	3.727.294.869,73	96%	3.727.294.869,73	96%	3.424.623.024,18	88%
Agua e Infraestructura	99.269.447.044,63	100%	21.244.189.256,64	21%	21.244.189.256,64	21%	12.813.040.463,54	13%
Interior	6.612.694.612,18	100%	4.549.683.616,45	69%	4.549.683.616,45	69%	3.983.280.360,18	60%
Cultura	3.921.066.964,47	100%	3.451.106.037,34	88%	3.451.106.037,34	88%	3.437.118.732,50	88%
Turismo Industria y Comercio	3.366.375.735,11	100%	2.611.899.246,99	78%	2.611.899.246,99	78%	2.309.275.832,95	69%
Agricultura, Desarrollo Rural y Medio Ambiente	4.664.234.480,84	100%	3.043.611.763,23	65%	3.043.611.763,23	65%	3.015.547.168,59	65%
Privada	2.672.052.800,00	100%	2.265.396.855,13	85%	2.265.396.855,13	85%	2.254.546.650,96	84%
Educación	196.347.005.987,71	100%	193.873.956.157,18	99%	193.873.956.157,18	99%	191.120.032.866,87	97%
Familia	9.813.525.250,48	100%	8.815.268.025,17	90%	8.815.268.025,17	90%	8.768.692.425,17	89%
Salud	75.085.964.556,72	100%	70.267.070.745,26	93%	70.267.070.745,26	93%	69.609.471.626,58	92%
Tecnología de la Información y las Comunicaciones	1.713.227.031,00	100%	1.677.051.604,09	98%	1.677.051.604,09	98%	1.655.991.566,09	97%
<b>TOTAL SECTOR CENTRAL</b>	<b>418.901.771.151,37</b>	<b>100%</b>	<b>317.097.630.756,74</b>	<b>76%</b>	<b>317.097.630.756,74</b>	<b>76%</b>	<b>303.940.697.499,46</b>	<b>73%</b>
Deportes	6.744.858.478,13	100%	6.413.513.299,93	95%	6.051.375.487,42	90%	5.604.257.003,00	83%
Proyecto	3.175.054.512,00	100%	2.201.182.859,02	69%	1.653.436.281,14	52%	1.503.895.425,14	47%
Instituto Departamental de Tránsito	113.516.300,00	100%	112.804.044,00	99%	112.804.044,00	99%	112.804.044,00	99%
<b>TOTAL DESCENTRALIZADOS</b>	<b>10.033.429.290,13</b>	<b>100%</b>	<b>8.727.500.202,98</b>	<b>87%</b>	<b>7.827.615.812,56</b>	<b>78%</b>	<b>7.220.946.472,14</b>	<b>72%</b>
<b>TOTAL DEPARTAMENTO</b>	<b>428.935.200.441,50</b>	<b>100%</b>	<b>325.825.130.958,69</b>	<b>76%</b>	<b>324.925.246.568,30</b>	<b>76%</b>	<b>311.161.643.971,60</b>	<b>73%</b>



#### 4. Estado de ejecución de los proyectos de inversión por secretarías sectoriales y entes descentralizados plan operativo anual de inversiones IV trimestre vigencia 2022:

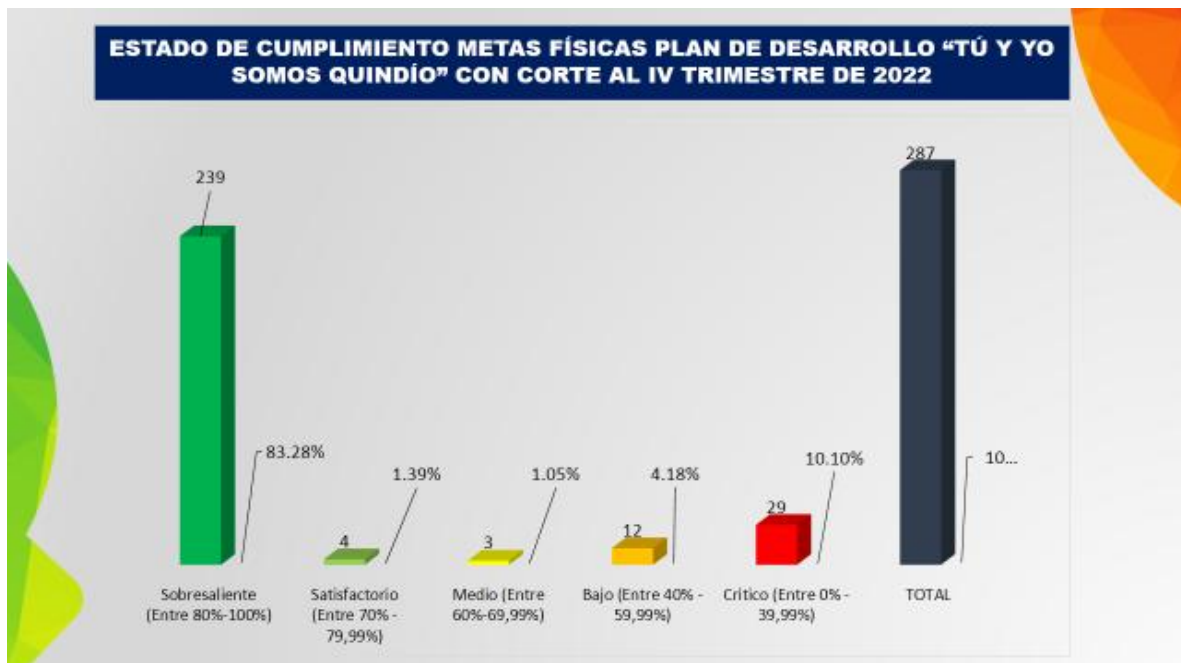
A todas las dependencias se les mostró el panorama general de cada secretaría y ente descentralizado, pero el énfasis se realizó con los proyectos de cada uno. Así:

	FORMATO	Código: F-CIG-03
	Acta de reunión	Versión: 04 Fecha: 07/12/2018
		Página 6 de 9

ESTADO DE EJECUCIÓN DE LOS PROYECTOS DE INVERSIÓN POR SECRETARÍAS SECTORIALES Y ENTES DESCENTRALIZADOS PLAN OPERATIVO ANUAL DE INVERSIONES IV-TRIMESTRE VIGENCIA 2022							
CÓDIGO BPIN	NOMBRE DEL PROYECTO	PRESUPUESTO	% PRESUPUESTO	COMPROMISOS	% COMPROMISOS / P.DEF	OBLIGACIONES	% OBLIGACION OBLIG/P.DEF
<b>305 SECRETARÍA DE PLANEACIÓN</b>		1.278.787.082,00	100%	1.212.130.248,53	95%	1.190.104.251,83	93%
<b>4</b>	<b>LIDERAZGO, GOVERNABILIDAD Y TRANSPARENCIA</b>	1.278.787.082,00	100%	1.212.130.248,53	95%	1.190.104.251,83	93%
2020003630042	Fortalecimiento del Consejo Territorial de Planeación del Departamento del Quindío. "TÚ Y YO SOMOS QUINDIO"	155.787.082,00	100%	140.278.273,00	90%	140.278.273,00	90%
2020003630043	Implementación de eventos de Rendición Pública de Cuentas de divulgación de gestión de la Administración Departamental "TÚ Y YO SOMOS QUINDIO"	28.484.167,00	100%	28.313.000,00	99%	28.313.000,00	99%
2020003630044	Implementación de instrumentos de planificación para en Ordenamiento y la Gestión Territorial Departamental del Quindío "TÚ Y YO SOMOS QUINDIO"	249.339.150,00	100%	236.833.968,00	95%	236.833.968,00	95%
2020003630045	Implementación del Observatorio Económico de la Administración Departamental del Quindío "TÚ Y YO SOMOS QUINDIO"	101.308.000,00	100%	99.939.485,01	99%	99.544.993,64	98%
2020003630046	Fortalecimiento del Banco de Programas y Proyectos de la administración departamental "TÚ Y YO SOMOS QUINDIO"	453.579.167,00	100%	441.048.543,52	97%	419.417.018,19	92%
2020003630047	Asistencia Técnica en Instrumentos de Planificación y gestión territorial en los municipios del Departamento del Quindío.	218.289.518,00	100%	195.428.999,00	90%	195.428.999,00	90%
2020003630008	Implementación del Modelo Integrado de Planeación y de Gestión MIPG en la Administración Departamental del Quindío	72.000.000,00	100%	70.290.000,00	98%	70.290.000,00	98%

### 5. Seguimiento y evaluación ejecución metas producto plan de desarrollo "tú y yo somos Quindío" IV trimestre del 2022:


El total de las metas producto de la Administración Departamental es de 287 de las cuales 239 quedaron en semáforo verde oscuro- sobresaliente, 4 en verde claro- satisfactorio, 3 en semáforo amarillo- medio, 12 en semáforo naranja- bajo y 29 en semáforo rojo- crítico.



A continuación se muestra el panorama general en cuanto a semaforización en el cumplimiento de metas de cada una de las dependencias.

La secretaría de Planeación tenía 12 metas las cuales quedaron todas en semáforo verde oscuro-sobresaliente.

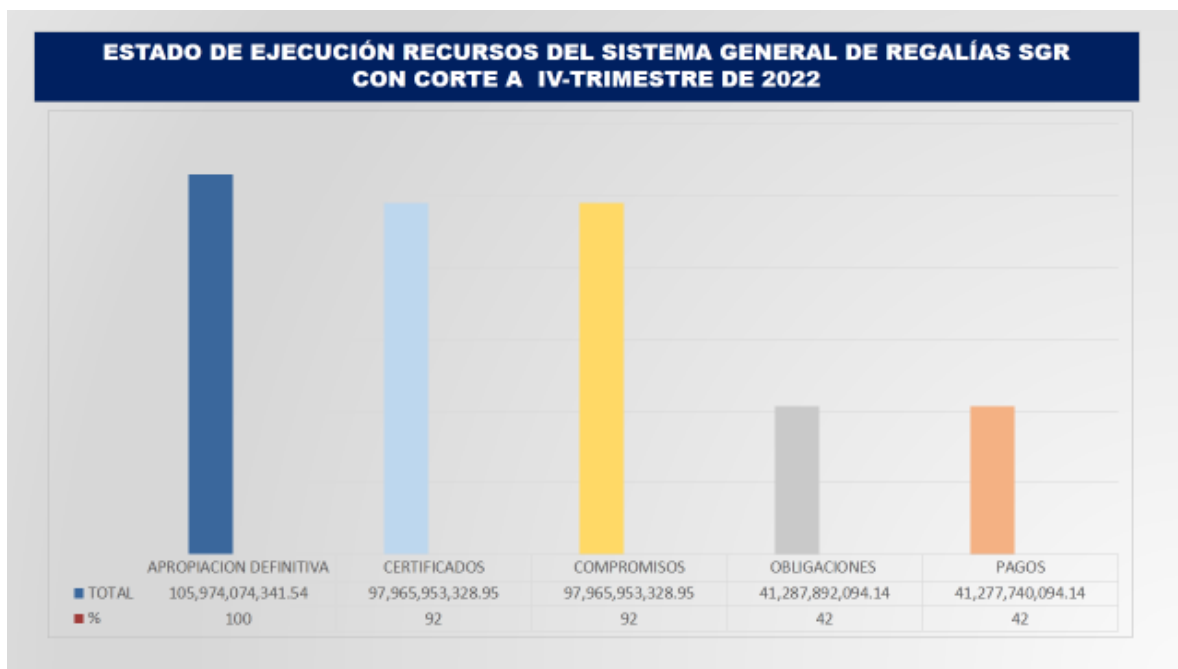


	FORMATO	Código: F-CIG-03
	Acta de reunión	Versión: 04 Fecha: 07/12/2018
		Página 7 de 9


ESTADO DE CUMPLIMIENTO METAS FÍSICAS PLAN DE DESARROLLO "TÚ Y YO SOMOS QUINDIO" CON CORTE AL IV TRIMESTRE DE 2022													
No	SECRETARÍAS	METAS PRODUCTO PROGRAMADA	% DE METAS	SEMAFORO									
				VERDE OSCURO 80% Y 100%	%	VERDE CLARO 70% Y 79%	%	AMARIL LA 60% Y 69%	%	NARANJA 40% Y 59%	%	ROJO 0% Y 39%	%
1	Administrativa	4	1,39%	4	100%		0%		0%		0%		0%
2	Planeación	12	4,18%	12	100%		0%		0%		0%		0%
3	Hacienda	2	0,70%	2	100%		0%		0%		0%		0%
4	Aguas e Infraestructura	25	8,71%	10	40%		0%		0%	4	16%	11	44%
5	Interior	21	7,32%	20	95%		0%		0%	1	5%		0%
6	Cultura	10	3,48%	8	80%		0%		0%		0%	2	20%
7	Turismo, Industria y Comercio	10	3,48%	8	80%		0%		0%	2	20%		0%
8	Agricultura Desarrollo Rural y Medio Ambiente	37	12,89%	30	81%		0%	1	3%	2	5%	4	11%
9	Privada	3	1,05%	2	67%	1	33%		0%		0%		0%
10	Educación	36	12,54%	31	86%		0%	1	3%	2	6%	2	6%
11	Familia	31	10,80%	28	90%	2	6%		0%	1	3%		0%
12	Salud	51	17,77%	46	90%	1	2%		0%		0%	4	8%
13	Tecnología de la Información y las Comunicaciones	24	8,36%	24	100%		0%		0%		0%		0%
14	Indeportes	6	2,09%	5	83%		0%		0%		0%	1	17%
15	Proyecto Empresa para el Desarrollo Territorial	11	3,83%	5	45%		0%	1	9%		0%	5	45%
16	Instituto Tránsito Departamental	4	1,39%	4	100%		0%		0%		0%		0%
<b>Total Metas Programadas 2022</b>		<b>287</b>	<b>100%</b>	<b>239</b>		<b>4</b>		<b>3</b>		<b>12</b>		<b>29</b>	

## 6. Seguimiento y evaluación ejecución de recursos Sistema General de Regalías- SGR IV trimestre del 2022:

La Administración Departamental, tiene recursos del Sistema General de Regalías SGR por valor de \$105.974.074.341.54 de los cuales tiene comprometidos \$ 97.965.953.328.95 equivalente al 92%, y obligados \$ 41.287.892.094.14 equivalentes al 42%.



La secretaría de Planeación, tiene una apropiación de \$7.199.513.365,89, compromisos por valor de \$ 5.491.928.461,00 correspondientes al 76.28% y obligaciones por \$ 298.783.333,00 correspondientes al 5.44%.

	FORMATO	Código: F-CIG-03
	Acta de reunión	Versión: 04 Fecha: 07/12/2018
		Página 8 de 9

ESTADO DE COMPROMISO DE LOS RECURSOS DEL SGR POR SECRETARÍAS SECTORIALES Y ENTES DESCENTRALIZADOS IV-TRIMESTRE DE 2022					
UNIDAD EJECUTORA	APROPIACIÓN DEFINITIVA	CERTIFICADOS	COMPROMISOS	OBLIGACIONES	PAGOS
Planeación	7.189.513.385,89	5.491.928.461,00	5.491.928.461,00	298.783.333,00	298.783.333,00
%	100,00	76,28	76,28	5,44	5,44
Aguas e Infraestructura	53.484.244.121,65	51.331.076.091,07	51.331.076.091,07	23.854.003.470,16	23.854.003.470,16
%	100,00	95,97	95,97	44,47	44,47
Interior	7.739.633.587,00	7.553.653.255,20	7.553.653.255,20	2.301.932.236,30	2.301.932.236,30
%	100,00	97,60	97,60	30,47	30,47
Cultura	3.234.527.369,00	3.112.589.000,00	3.112.589.000,00	112.589.000,00	112.589.000,00
%	100,00	96,23	96,23	3,62	3,62
Turismo, Industria y Comercio	1.794.041.304,00	1.786.794.298,00	1.786.794.298,00	1.057.664.960,00	1.057.664.960,00
%	100,00	99,60	99,60	59,19	59,19
Agricultura, Desarrollo Rural y Medio Ambiente	23.814.058.835,00	22.892.804.708,00	22.892.804.708,00	10.076.829.628,00	10.068.677.628,00
%	100,00	96,13	96,13	44,02	43,97
Educación	6.739.706.031,00	3.828.757.877,68	3.828.757.877,68	1.617.739.828,68	1.617.739.828,68
%	100,00	56,81	56,81	42,25	42,25
Salud	1.100.547.404,00	1.100.547.404,00	1.100.547.404,00	1.100.547.404,00	1.100.547.404,00
%	100,00	100,00	100,00	100,00	100,00
Tecnologías de la Información y las Comunicaciones	867.802.234,00	867.802.234,00	867.802.234,00	867.802.234,00	867.802.234,00
%	100,00	100,00	100,00	100,00	100,00
<b>TOTAL</b>	<b>106.974.074.341,64</b>	<b>97.965.953.328,95</b>	<b>97.965.953.328,95</b>	<b>41.287.892.094,14</b>	<b>41.277.740.094,14</b>
%	100	92	92	42	42


## 7. Reprogramación metas Plan de Desarrollo 2023 secretaría de Planeación:

La secretaría de Planeación diseñó un formato en Excel para que cada dependencia pueda observar el comportamiento de cada meta producto a través de las diferentes vigencias y el valor a reprogramar para la vigencia 2023, también el proyecto o proyectos por medio de los cuales se ejecutan dichas metas y los recursos programados a la fecha.

Los datos consignados en dicho formato son:

DEPENDENCIA RESPONSABLE	NOMBRE DEL PRODUCTO APROBADO EN EL PDT		NOMBRE DEL INDICADOR APROBADO EN EL PDT		UNIDAD DE MEDIDA DEL INDICADOR DE PRODUCTO ESCOGIDO	META PRODUCTO CUATRENIO	TIPOLOGÍA DE LA META
	<b>2020</b>		<b>2021</b>				
	PROGRAMADA	EJECUTADA	PROGRAMADA	REPROGRAMADA	EJECUTADA		
	<b>2022</b>		<b>2023</b>				
	PROGRAMADA	REPROGRAMADA	EJECUTADA	PROGRAMADA	REPROGRAMADA	TOTAL A EJECUTAR	
BPIN	NOMBRE PROYECTO			VALOR RECURSOS META VIGENCIA 2023		OBSERVACIONES	



	FORMATO	Código: F-CIG-03
	Acta de reunión	Versión: 04 Fecha: 07/12/2018
		Página 9 de 9

## CONCLUSIONES DE LA REUNIÓN


### 8. Conclusiones:

La Directora técnica a través de presentación en power point expone las principales conclusiones del proceso de seguimiento y evaluación del Plan de Desarrollo “TU Y YO SOMOS QUINDIO” de competencia de la Secretaría de Planeación.

**CONCLUSIONES SEGUIMIENTO PLAN DE DESARROLLO “TÚ Y YO SOMOS QUINDIO”  
SECRETARÍA DE PLANEACIÓN CON CORTE AL IV TRIMESTRE DE 2022**

- La Secretaría de Planeación, cuenta con compromisos de (\$ 1,212,130,248.53), de un presupuesto definitivo de (\$ 1,278,787,082.00), que se encuentra bajo su responsabilidad con corte al IV trimestre de 2022, equivalente al 95% , ubicándose en semáforo verde oscuro- sobresaliente.
- La Secretaría de Planeación, cuenta con un estado de ejecución de las metas producto del Plan de Desarrollo: De las doce (12) metas que se encuentran bajo su responsabilidad, las cuales se ubican todas en semáforo sobresaliente- verde oscuro (100%).

SEMAFORO CUMPLIMIENTO	No.	%
Sobresaliente ( Entre 80%-100%)	12	100%
Satisfactorio (Entre 70% -79.99%)	0	0%
Medio (Entre 60%-69.99%)	0	0%
Bajo (Entre 40% - 59.99%)	0	0%
Critico (Entre 0% - 39.99%)	0	0%
<b>TOTAL</b>	<b>12</b>	<b>100%</b>



N°	EVIDENCIAS Y ANEXOS
1	Presentación en power point
2	Excel de reprogramación de metas
3	Listado de asistencia

TAREAS Y COMPROMISOS	FECHA DE EJECUCIÓN	RESPONSABLE	OBSERVACIONES

### FECHA Y LUGAR PRÓXIMA REUNIÓN

NOMBRE RESPONSABLE REUNIÓN	CARGO	FIRMA
Martha Elena Giraldo Ramírez	Directora técnica Planeación	
Adriana Gómez Orrego	Contratista	

ELABORACIÓN	REVISIÓN	APROBACIÓN
José Duván Lizarazo Cubillos	José Duván Lizarazo Cubillos	José Duván Lizarazo Cubillos
Cargo: Jefe de Oficina OCIG	Cargo: Jefe de Oficina OCIG	Cargo: Jefe de Oficina OCIG

# TÚ Y YO

Somos Quindío

**ESTADO DE EJECUCIÓN  
PLAN OPERATIVO ANUAL DE INVERSIONES POAI  
SECRETARÍA DE PLANEACIÓN CON CORTE AL IV  
TRIMESTRE DE 2022**

## CONCLUSIONES SEGUIMIENTO PLAN DE DESARROLLO “TÚ Y YO SOMOS QUINDÍO” SECRETARÍA DE PLANEACIÓN CON CORTE AL IV TRIMESTRE DE 2022

La Secretaría de Planeación, cuenta con compromisos de (\$ 1,212,130,248.53), de un presupuesto definitivo de (\$ 1,278,787,082.00), que se encuentra bajo su responsabilidad con corte al IV trimestre de 2022, equivalente al 95% , ubicándose en semáforo verde oscuro- sobresaliente.

La Secretaría de Planeación, cuenta con un estado de ejecución de las metas producto del Plan de Desarrollo: De las doce (12) metas que se encuentran bajo su responsabilidad, las cuales se ubican todas en semáforo sobresaliente- verde oscuro (100%).

SEMAFORO CUMPLIMIENTO	No.	%
Sobresaliente ( Entre 80%-100%)	12	100%
Satisfactorio (Entre 70% -79,99%)		
Medio (Entre 60%-69,99%)		
Bajo (Entre 40% - 59,99%)		
Critico (Entre 0% - 39,99%)		
<b>TOTAL</b>	<b>12</b>	<b>100%</b>



*GOBERNACIÓN DEL QUINDÍO*

***¡GRACIAS!***





FORMATO

Código: F-CIG-04

Control de asistencia

Versión: 04

Fecha: 18/12/2012

Página 1 de 1

## LISTA DE ASISTENCIA

DEPENDENCIA: Secretaría de Planeación.

FECHA Y HORA: 10 de 7/2023 - 5:00 pm

TEMA: Socialización Seguimiento Plan de Desarrollo 2022 - Reprogramación metas 2023 - S. de Planeación.

NOMBRE	CEDULA	ENTIDAD	CARGO	TELEFONO	CORREO	FIRMA
Marcelina M. Gijssalari	1094883741	Planeación	Contratista	3162970909	marcelagm2013@hotmail.com	
Henny Jaramillo S.	7559336	Sec. Planeación	Contratista	3108467728	hennyjaramillo@gmail.com	
Natalia Buitrago H.	1094927706	Planeación	Aux. Administrativo	3212181421	nbuitragoamw@gmail.com	
NATALIA PEREZ D.	1094909434	PLANEACION	CONTRATISTA	3103852562	NATALIA19@GMAIL.COM	
José Armando Forero V.	18370904	Planeación	Contratista	3127666996	foreverlaw1@gmail.com	
Micaela Gedeón	1096035538	Planeación	Contratista	3125896603	migaoc@hotmail.com	
Scandra Patricia Ochoa	20775252	Planeación	jefe oficina	3178355231	Proyectos@quindio.gov.co	
Andrés Eduardo Gava Masm	1098336331	Sec. Planeación	Contratista	311729438	andregava@gmail.com	
Norma E. Mantilla Q	24576686	planeación	profesional universitaria	3117387677	proyectos@quindio.gov.co	
Adriana Gómez O	41921853	S. Planeación	Contratista	3122413226	ranagomez@hotmail.com	
Martha Ebra Gilaberto	41909412	S. Planeación	Directora Técnica	3178029275	directora_tecnica@quindio.gov.co	