
	FORMATO	Código: F-CIG-03
	Acta de reunión	Versión: 04 Fecha: 07/12/2018
		Página 1 de 11

GOBERNACIÓN DEL QUINDÍO					
SECRETARÍA DE PLANEACIÓN					
DIRECCIÓN TÉCNICA					
ACTA NÚMERO:					
FECHA:	Febrero 06 de 2023	HORA DE INICIO:	2:00 pm	HORA DE FINALIZACIÓN:	2:55 pm
LUGAR:	Despacho secretario de Planeación – piso 8				
ANEXA LISTADO DE ASISTENCIA	SI	X	NO		
OBJETIVO DE LA REUNIÓN: Socializar el seguimiento al IV trimestre de 2022 del Plan de Desarrollo “Tú y yo somos Quindío” y reprogramación metas 2023, a la secretaría del Interior.					

ASISTENTES A LA REUNIÓN			
N°	NOMBRE	CARGO	DEPENDENCIA QUE REPRESENTA
1	Juanita Gómez Zamorano	Secretaria	Secretaría del Interior
2	Mónica Camacho V.	Directora UDEGERD	Secretaría del Interior
3	Cristian David López R.	Director PDAP	Secretaría del Interior
4	Carlos Albeiro Rodríguez	Director	Secretaría del Interior
5	Damaris Lorena Gutiérrez	Contratista	Secretaría del Interior
6	Francisco Javier Acevedo	Contratista	Secretaría del Interior
7	Luisa Fernanda Orozco	Contratista	Secretaría del Interior
8	Anyely Agudelo Mora	Contratista	Secretaría del Interior
9	Juan Sebastián Arcila	Contratista	Secretaría del Interior
10	Manuel Patiño Buitrago	Director Administrativo y Financiero	Secretaría Privada
11	Martha Elena Giraldo Ramírez	Directora Técnica	Secretaría de Planeación
12	Ana Milena Carmona Manjarrés	Contratista	Secretaría de Planeación
13	Adriana Gómez Orrego	Contratista	Secretaría de Planeación

AGENDA DEL DÍA		
ITEM	TEMA	RESPONSABLE DEL TEMA
1	Generalidades del Seguimiento al Plan de Desarrollo	Martha Elena Giraldo Ramírez
2	Estado de ejecución POAI Plan de Desarrollo “Tú y yo somos Quindío” con corte a IV trimestre de 2022	Martha Elena Giraldo Ramírez
3	Estado de ejecución plan operativo anual de inversiones POAI con corte al IV trimestre de 2022 por unidades ejecutoras	Martha Elena Giraldo Ramírez
4	Estado de ejecución de los proyectos de inversión por secretarías sectoriales y entes descentralizados plan operativo anual de inversiones IV trimestre vigencia 2022	Martha Elena Giraldo Ramírez
5	Seguimiento y evaluación ejecución metas producto plan de desarrollo “tú y yo somos Quindío” IV trimestre del 2022	Martha Elena Giraldo Ramírez
6	Seguimiento y evaluación ejecución de recursos Sistema General de Regalías- SGR IV trimestre del 2022	Martha Elena Giraldo Ramírez

	FORMATO	Código: F-CIG-03
	Acta de reunión	Versión: 04 Fecha: 07/12/2018
		Página 2 de 11

7	Reprogramación metas Plan de Desarrollo 2023 secretaria del Interior.	Martha Elena Giraldo Ramírez
8	Conclusiones	Martha Elena Giraldo Ramírez

DESARROLLO TEMATICO

La doctora Martha Elena Giraldo Ramírez, Directora Técnica de la secretaría de Planeación, agradece a los asistentes la presencia a la reunión y el aporte de la información brindada por las dependencias a través del enlace asignado, además informa que de manera trimestral en coordinación con las diferentes Secretarías Sectoriales se realiza el Seguimiento y Evaluación al Plan de Desarrollo 2020-2023 “TÚ Y YO SOMOS QUINDÍO”, con el propósito de determinar el estado de avance de las metas físicas y financieras del Plan de Desarrollo, siendo éste el último seguimiento del año 2022, se les recuerda la importancia de que entramos al último periodo administrativo por lo tanto las metas que no se han cumplido al 2022 se deben cumplir este año, por lo cual se les invita a realizar todas las acciones que se requieran para tal fin.


Igualmente el objetivo principal este 2023 es entregar los proyectos financiados con recursos del Sistema General de Regalías ejecutados y cerrados, a excepción los proyectos que el cronograma inicial traspase la vigencia.

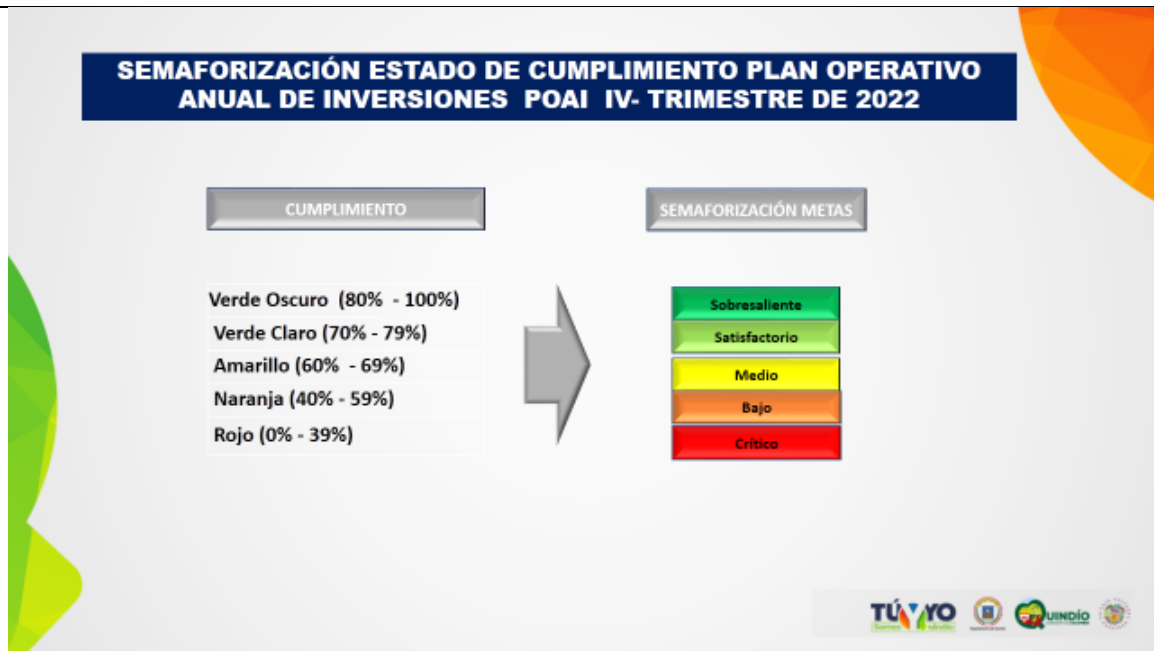
También se les recuerda los lineamientos del Departamento de Planeación Nacional, para la valoración del cumplimiento de metas a través del aplicativo del Kit de Planeación Territorial KPT-Seguimiento al Plan de Desarrollo, el cual se realiza través de la ejecución de los proyectos de inversión que contienen la metas producto debidamente financiados con recursos de inversión. Aclarando, que en este proceso la instancia nacional, no considera la materialización de metas a través bienes y servicios gestionados, salvo que se haya producido un aporte de recursos del Ente Territorial que genere el movimiento presupuestal del proyecto de inversión. Concluyendo con ello que el cumplimiento de las metas producto del Plan de Desarrollo se miden a través de la ejecución de los proyectos de inversión, debiendo guardar correspondencia el avance físico con el financiero (Obligaciones)

A continuación, se inicia la presentación, a través de diapositivas en power point.

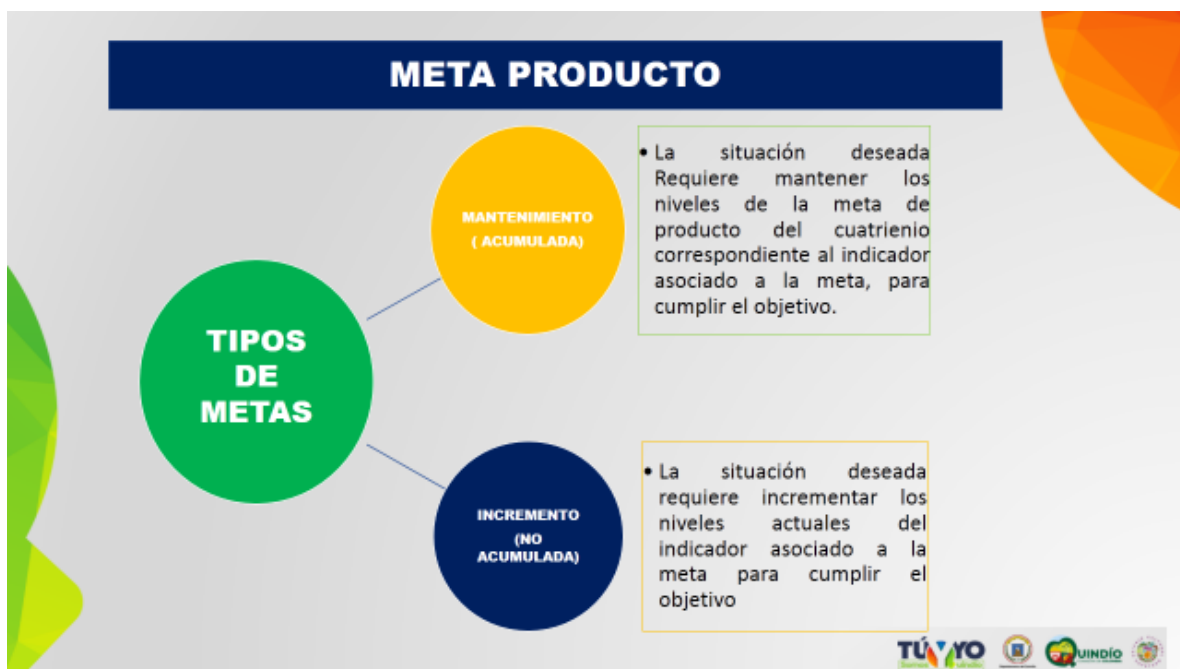
1. Generalidades del Seguimiento al Plan de Desarrollo:

- Semaforización de las metas producto y financieras.

	FORMATO	Código: F-CIG-03
	Acta de reunión	Versión: 04 Fecha: 07/12/2018
		Página 3 de 11




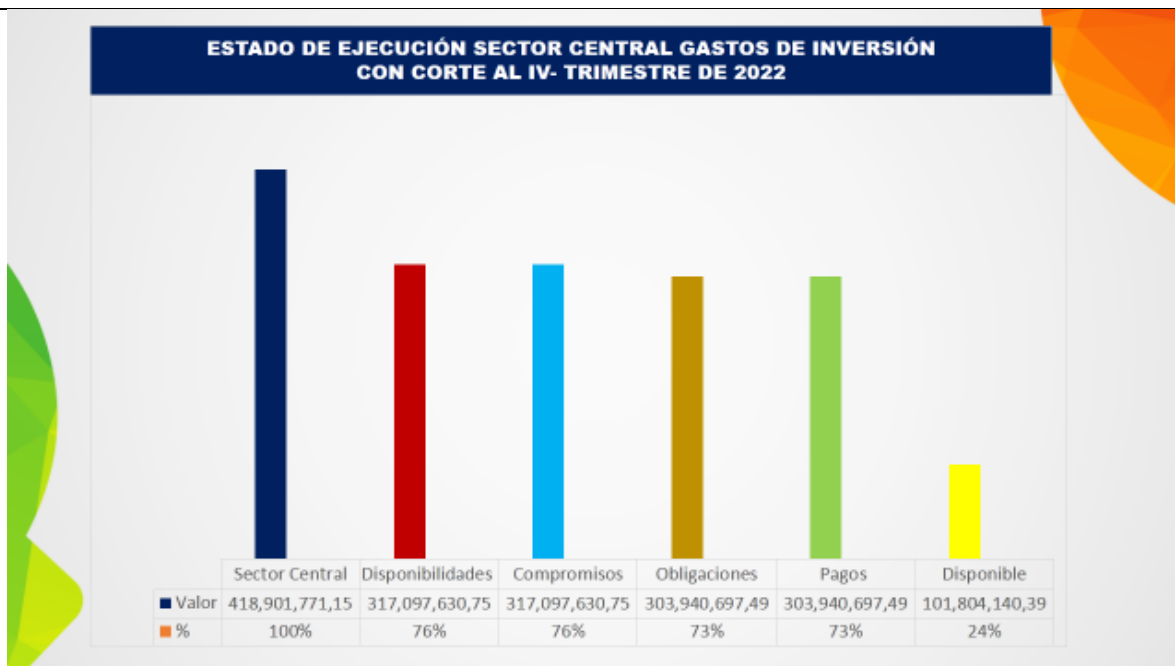
- Lineamientos del gobierno nacional en cuanto al cambio en del nombre del tipo de metas producto: **Mantenimiento** ahora denominadas Acumuladas y de **Incremento** denominadas actualmente No Acumuladas.



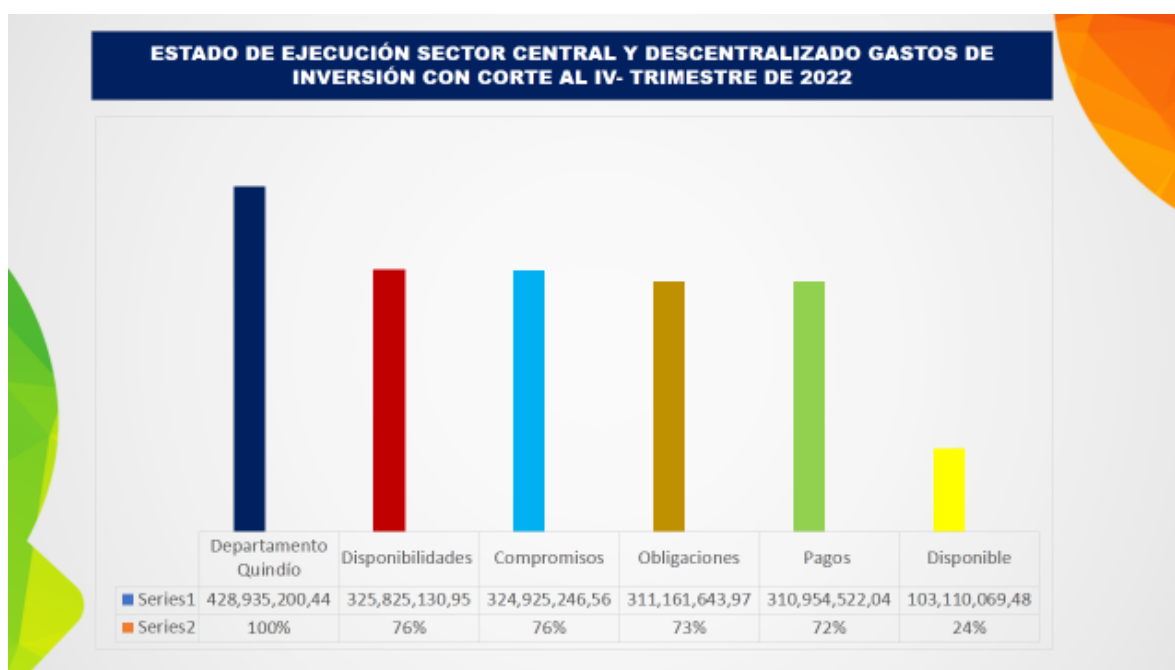
2. Estado de ejecución POAI Plan de Desarrollo “Tú y yo somos Quindío” con corte a IV trimestre de 2022:


- El departamento cuenta con un presupuesto definitivo de \$ 418.901.771.151.37 tiene compromisos por \$ 317.097.630.755.74 que representa un 76% y obligaciones por \$ 303.940.697.499.46 que representan un 73%.

	FORMATO	Código: F-CIG-03
	Acta de reunión	Versión: 04
		Fecha: 07/12/2018
		Página 4 de 11



- Ejecución del sector central y los descentralizados tienen un presupuesto definitivo de \$ 428.935.200.441.50 tiene compromisos por \$ 324.925.246.568.3 que representa un 76% y obligaciones por \$ 311.161.643.971.60 que representan un 73%.



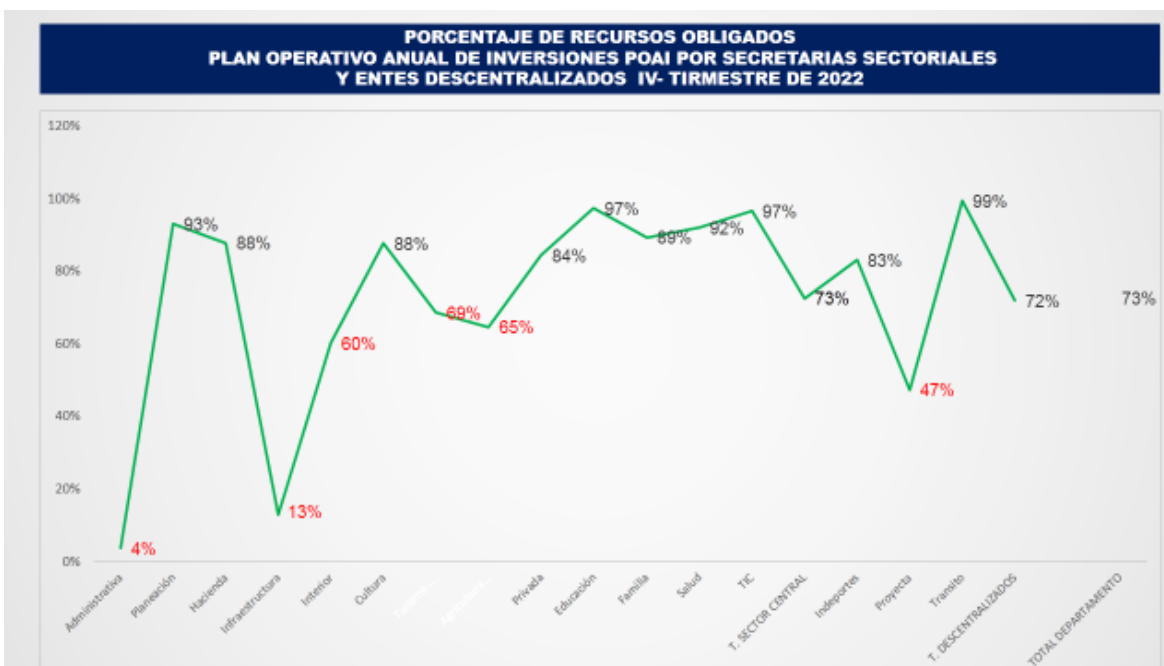
	FORMATO	Código: F-CIG-03
	Acta de reunión	Versión: 04 Fecha: 07/12/2018
		Página 5 de 11


3. Estado de ejecución plan operativo anual de inversiones POAI con corte al IV trimestre de 2022 por unidades ejecutoras:

A continuación se muestra la ejecución definitiva de cada una de las secretarías y/o entes descentralizados y la semaforización de acuerdo al porcentaje ejecutado.

La secretaría del Interior tenía un presupuesto definitivo de \$ 6.612.694.612.18 tuvo compromisos por \$ 4.549.683.616.45 equivalentes al 69% y obligaciones por \$ 3.983.280.360.18 equivalentes al 60%.

UNIDAD EJECUTORA	APROPICIACION DEFINITIVA	% PD	DISPONIBILIDADES	% CD DISPON (A. DEF)	COMPROMISOS	% RP COMPROM APROP DEF	OBLIGACIONES	% OBLIG OBLIG. DEF
Administrativa	9.759.340.000,00	100%	358.972.330,00	4%	358.972.330,00	4%	358.972.330,00	4%
Planeación	1.278.787.082,00	100%	1.212.130.248,03	95%	1.212.130.248,53	95%	1.190.104.251,83	93%
Hacienda	3.896.046.606,24	100%	3.727.294.869,73	96%	3.727.294.869,73	96%	3.424.623.024,16	88%
Aguas e Infraestructura	99.269.447.044,62	100%	21.244.189.256,64	21%	21.244.189.256,64	21%	12.813.040.463,54	12%
Interior	6.612.694.612,18	100%	4.549.683.616,45	69%	4.549.683.616,45	69%	3.983.280.360,18	60%
Cultura	3.921.066.964,47	100%	3.451.106.037,34	88%	3.451.106.037,34	88%	3.437.118.732,50	88%
Turismo Industria y Comercio	3.366.376.735,11	100%	2.611.899.246,99	78%	2.611.899.246,99	78%	2.309.275.832,95	69%
Agricultura, Desarrollo Rural y Medio Ambiente	4.664.234.460,64	100%	3.043.611.763,23	65%	3.043.611.763,23	65%	3.015.547.168,59	65%
Privada	2.672.052.800,00	100%	2.265.396.855,13	85%	2.265.396.855,13	85%	2.254.546.850,96	84%
Educación	196.347.005.987,71	100%	193.873.956.157,18	99%	193.873.956.157,18	99%	191.120.032.866,87	97%
Familia	9.813.525.250,48	100%	8.815.268.025,17	90%	8.815.268.025,17	90%	8.768.692.425,17	89%
Salud	75.585.964.056,72	100%	70.267.070.745,26	93%	70.267.070.745,26	93%	69.609.471.626,58	92%
Tecnología de la Información y las Comunicaciones	1.713.227.031,00	100%	1.677.051.604,09	98%	1.677.051.604,09	98%	1.655.991.566,09	97%
TOTAL SECTOR CENTRAL	418.901.771.151,37	100%	317.097.630.755,74	76%	317.097.630.755,74	76%	303.940.697.499,46	73%
Indeportes	6.744.858.478,13	100%	6.413.513.299,93	95%	6.051.375.487,42	90%	5.604.257.003,00	83%
Proyecto	3.175.054.512,00	100%	2.201.182.859,02	69%	1.653.436.281,14	52%	1.503.885.425,14	47%
Instituto Departamental de Tránsito	113.516.300,00	100%	112.804.044,00	99%	112.804.044,00	99%	112.804.044,00	99%
TOTAL DESCENTRALIZADOS	10.033.429.290,13	100%	8.727.500.202,95	87%	7.827.615.812,56	78%	7.220.946.472,14	72%
TOTAL DEPARTAMENTO	428.935.200.441,50	100%	325.825.130.958,69	76%	324.925.246.568,30	76%	311.161.643.971,60	73%




	FORMATO	Código: F-CIG-03
	Acta de reunión	Versión: 04 Fecha: 07/12/2018
		Página 6 de 11

4. Estado de ejecución de los proyectos de inversión por secretarías sectoriales y entes descentralizados plan operativo anual de inversiones IV trimestre vigencia 2022:

A todas las dependencias se les mostró el panorama general de cada secretaría y ente descentralizado, pero el énfasis se realizó con los proyectos de cada uno. Así:

ESTADO DE EJECUCIÓN DE LOS PROYECTOS DE INVERSIÓN POR SECRETARÍAS SECTORIALES Y ENTES DESCENTRALIZADOS PLAN OPERATIVO ANUAL DE INVERSIONES IV-TRIMESTRE VIGENCIA 2022							
CÓDIGO BPIN	NOMBRE DEL PROYECTO	PRESUPUESTO	% PRESUPUESTO	COMPROMISOS	% COMPROMISO /P.DEF	OBLIGACIONES	% OBLIGACION OBLIG/P.DEF
309 SECRETARÍA DE INTERIOR		6.612.694.612,18	100%	4.549.683.616,45	69%	3.983.280.360,18	60%
1	INCLUSIÓN SOCIAL Y EQUIDAD	5.458.804.728,15	100%	3.531.576.152,17	65%	3.087.126.434,02	57%
2020003630060	Implementación de acciones con los Entes Municipales, para la reducción de los delitos en el Departamento del Quindío	95.800.000,00	100%	95.710.166,00	100%	95.710.166,00	100%
2020003630061	Implementación de métodos para la resolución de conflictos y el fortalecimiento de la seguridad de los ciudadanos en el Departamento del Quindío	40.875.872,00	100%	39.433.372,00	96%	39.433.372,00	96%
2020003630062	Implementación de acciones de apoyo para la resocialización de las personas privadas de la libertad en las Instituciones Penitenciarias del Departamento del Quindío.	48.600.000,00	100%	46.464.667,00	96%	46.464.667,00	96%
2020003630063	Implementación y/o fortalecimiento de los planes para la gestión del riesgo y desastres en las Instituciones Educativas Oficiales del Departamento	51.943.002,00	100%	51.943.002,00	100%	51.943.002,00	100%

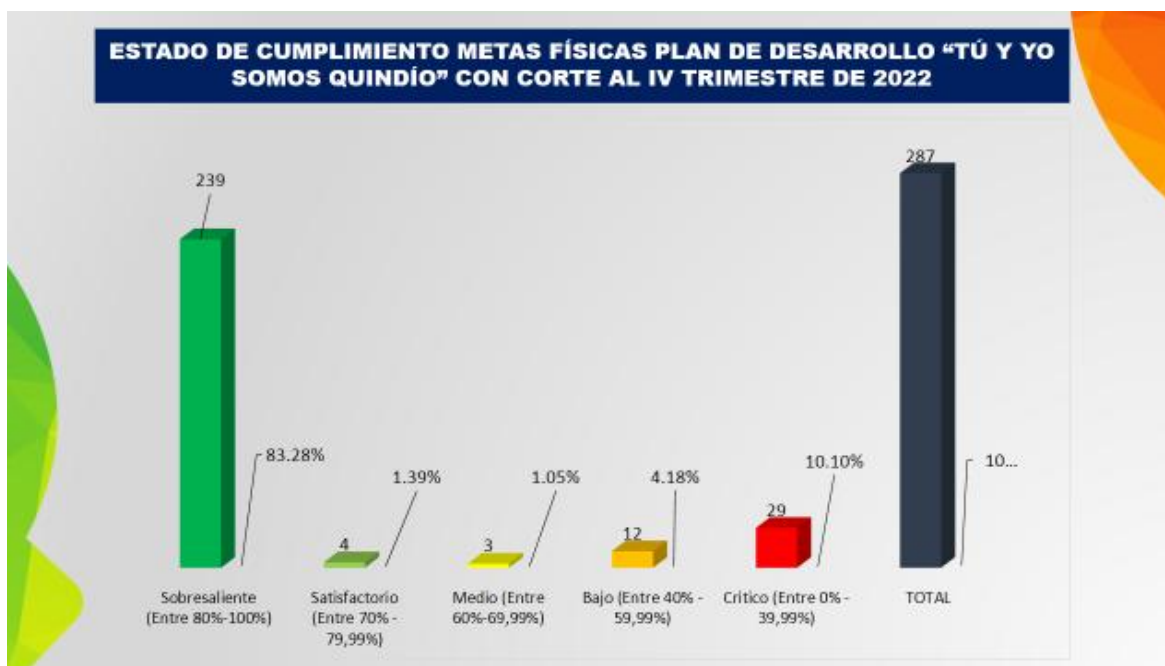
ESTADO DE EJECUCIÓN DE LOS PROYECTOS DE INVERSIÓN POR SECRETARÍAS SECTORIALES Y ENTES DESCENTRALIZADOS PLAN OPERATIVO ANUAL DE INVERSIONES IV-TRIMESTRE VIGENCIA 2022							
CÓDIGO BPIN	NOMBRE DEL PROYECTO	PRESUPUESTO	% PRESUPUESTO	COMPROMISOS	% COMPROMISO /P.DEF	OBLIGACIONES	% OBLIGACION OBLIG/P.DEF
309 SECRETARÍA DE INTERIOR		6.612.694.612,18	100%	4.549.683.616,45	69%	3.983.280.360,18	60%
1	INCLUSIÓN SOCIAL Y EQUIDAD	5.458.804.728,15	100%	3.531.576.152,17	65%	3.087.126.434,02	57%
2020003630064	Asistencia técnica, garantías, atención, ayuda humanitaria y promoción de iniciativas de memoria histórica a la población víctima del conflicto armado en el Departamento del Quindío	345.144.445,00	100%	340.294.608,90	99%	322.215.256,90	93%
2020003630065	Asistencia, atención y capacitación a la población excombatiente en el Departamento del Quindío.	25.735.500,00	100%	25.735.500,00	100%	25.735.500,00	100%
2020003630066	Fortalecimiento de los organismos de seguridad del Departamento del Quindío, para mejorar la convivencia, preservación del orden público y la seguridad ciudadana.	4.814.605.909,15	100%	2.895.894.836,27	60%	2.469.624.470,12	51%
2020003630068	Fortalecimiento institucional de las entidades municipales para la consolidación de la convivencia, el orden público y la seguridad ciudadana en el departamento del Quindío	38.000.000,00	100%	38.000.000,00	100%	38.000.000,00	100%

	FORMATO	Código: F-CIG-03
	Acta de reunión	Versión: 04 Fecha: 07/12/2018
		Página 7 de 11


ESTADO DE EJECUCIÓN DE LOS PROYECTOS DE INVERSIÓN POR SECRETARÍAS SECTORIALES Y ENTES DESCENTRALIZADOS PLAN OPERATIVO ANUAL DE INVERSIONES IV-TRIMESTRE VIGENCIA 2022							
CÓDIGO BPIN	NOMBRE DEL PROYECTO	PRESUPUESTO	% PRESUPUESTO	COMPROMISOS	% COMPROMISO /P.DEF	OBLIGACIONES	% OBLIGACION OBLIG/P.DEF
309 SECRETARÍA DE INTERIOR		6.612.694.612,18	100%	4.549.683.616,45	69%	3.983.280.360,18	60%
3	TERRITORIO, AMBIENTE Y DESARROLLO SOSTENIBLE	686.653.101,88	100%	574.492.286,28	84%	452.538.748,16	66%
2020003630069	Fortalecimiento de los procesos de planificación del territorio para el conocimiento y reducción del riesgo en el Departamento del Quindío.	231.212.500,00	100%	230.130.205,12	100%	113.178.667,00	49%
2020003630070	Fortalecimiento de la gestión del Riesgo mediante los procesos de conocimiento, reducción del riesgo y manejo de desastres, en el Departamento del Quindío	455.440.601,88	100%	344.362.081,16	76%	339.362.081,16	75%
4	LIDERAZGO, GOBERNABILIDAD Y TRANSPARENCIA	467.236.782,16	100%	443.615.178,00	95%	443.615.178,00	95%
2020003630067	Implementación del Plan Integral de prevención de vulneraciones de los Derechos Humanos DDHH e infracciones al Derecho Internacional Humanitario DIH en el Departamento del Quindío	102.522.716,05	100%	94.851.282,00	93%	94.851.282,00	93%
2020003630071	Fortalecimiento de la participación ciudadana, veedurías y organizaciones comunales para el cumplimiento, protección y restablecimiento de los derechos contemplados en la Constitución Política.	364.714.066,10	100%	348.763.896,00	96%	348.763.896,00	96%

5. Seguimiento y evaluación ejecución metas producto plan de desarrollo “tú y yo somos Quindío” IV trimestre del 2022:

El total de las metas producto de la Administración Departamental es de 287 de las cuales 239 quedaron en semáforo verde oscuro- sobresaliente, 4 en verde claro- satisfactorio, 3 en semáforo amarillo- medio, 12 en semáforo naranja- bajo y 29 en semáforo rojo- crítico.



A continuación se muestra el panorama general en cuanto a semaforización en el cumplimiento de metas de cada una de las dependencias.

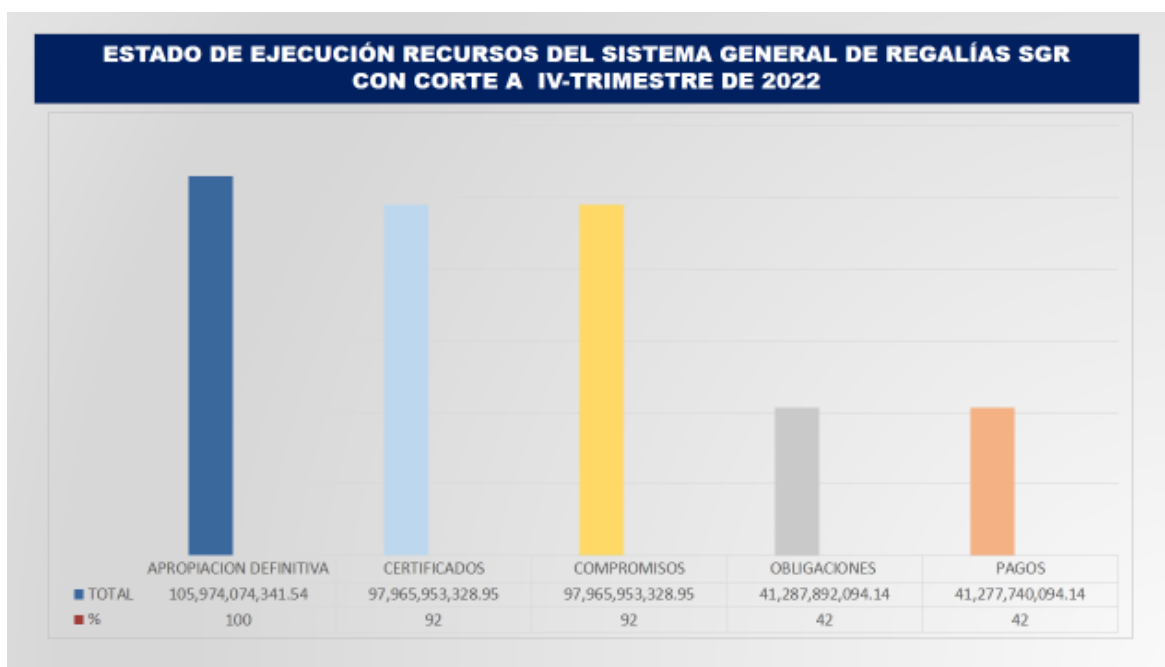
	FORMATO	Código: F-CIG-03
	Acta de reunión	Versión: 04 Fecha: 07/12/2018
		Página 8 de 11


La secretaría del Interior 21 metas de las cuales 20 quedaron en semáforo verde oscuro-sobresaliente y 1 en semáforo naranja- bajo.

ESTADO DE CUMPLIMIENTO METAS FÍSICAS PLAN DE DESARROLLO "TÚ Y YO SOMOS QUINDÍO" CON CORTE AL IV TRIMESTRE DE 2022													
No	SECRETARÍAS	METAS PRODUCTO PROGRAMADA	% DE METAS	VERDE OSCURO 80% Y 100%		VERDE CLARO 70% Y 79%		SEMAFORO					
					%		%	AMARIL LA 60% Y 69%	%	NARANJ A 40% Y 59%	%	ROJO 0% Y 39%	%
1	Administrativa	4	1,39%	4	100%		0%		0%		0%		0%
2	Planeación	12	4,18%	12	100%		0%		0%		0%		0%
3	Hacienda	2	0,70%	2	100%		0%		0%		0%		0%
4	Aguas e Infraestructura	25	8,71%	10	40%		0%		0%	4	16%	11	44%
5	Interior	21	7,32%	20	95%		0%		0%	1	5%		0%
6	Cultura	10	3,48%	8	80%		0%		0%		0%	2	20%
7	Turismo, Industria y Comercio	10	3,48%	8	80%		0%		0%	2	20%		0%
8	Agricultura Desarrollo Rural y Medio Ambiente	37	12,69%	30	81%		0%	1	3%	2	5%	4	11%
9	Privada	3	1,05%	2	67%	1	33%		0%		0%		0%
10	Educación	36	12,54%	31	86%		0%	1	3%	2	6%	2	6%
11	Familia	31	10,80%	28	90%	2	6%		0%	1	3%		0%
12	Salud	51	17,77%	46	90%	1	2%		0%		0%	4	8%
13	Tecnología de la Información y las Comunicaciones	24	8,36%	24	100%		0%		0%		0%		0%
14	Indeportes	6	2,09%	5	83%		0%		0%		0%	1	17%
15	Proyecto Empresa para el Desarrollo Territorial	11	3,83%	5	45%		0%	1	9%		0%	5	45%
16	Instituto Tránsito Departamental	4	1,39%	4	100%		0%		0%		0%		0%
Total Metas Programadas 2022		287	100%	239		4		3		12		29	

6. Seguimiento y evaluación ejecución de recursos Sistema General de Regalías- SGR IV trimestre del 2022:

La Administración Departamental, tiene recursos del Sistema General de Regalías SGR por valor de \$105.974.074.341.54 de los cuales tiene comprometidos \$ 97.965.953.328.95 equivalente al 92%, y obligados \$ 41.287.892.094.14 equivalentes al 42%.



	FORMATO	Código: F-CIG-03
	Acta de reunión	Versión: 04 Fecha: 07/12/2018
		Página 9 de 11

La secretaría del Interior, tiene una apropiación de \$ 7.739.633.587.00, compromisos por valor de \$ 7.553.653.255.20 correspondientes al 97.60% y obligaciones por \$ 2.301.932.236.30 correspondientes al 30.47%.


ESTADO DE COMPROMISO DE LOS RECURSOS DEL SGR POR SECRETARÍAS SECTORIALES Y ENTES DESCENTRALIZADOS IV-TRIMESTRE DE 2022					
UNIDAD EJECUTORA	APROPIACIÓN DEFINITIVA	CERTIFICADOS	COMPROMISOS	OBLIGACIONES	PAGOS
Planeación	7.199.513.365,89	5.491.928.461,00	5.491.928.461,00	298.783.333,00	298.783.333,00
%	100,00	76,28	76,28	5,44	5,44
Aguas e Infraestructura	53.484.244.121,65	51.331.076.091,07	51.331.076.091,07	23.854.003.470,16	23.854.003.470,16
%	100,00	95,97	95,97	44,47	44,47
Interior	7.739.633.587,00	7.553.653.255,20	7.553.653.255,20	2.301.932.236,30	2.301.932.236,30
%	100,00	97,60	97,60	30,47	30,47
Cultura	3.234.527.369,00	3.112.589.000,00	3.112.589.000,00	112.589.000,00	112.589.000,00
%	100,00	96,23	96,23	3,62	3,62
Turismo, Industria y Comercio	1.794.041.394,00	1.786.794.298,00	1.786.794.298,00	1.057.664.960,00	1.057.664.960,00
%	100,00	99,60	99,60	59,19	59,19
Agricultura, Desarrollo Rural y Medio Ambiente	23.814.058.835,00	22.892.804.708,00	22.892.804.708,00	10.076.829.628,00	10.066.677.628,00
%	100,00	96,13	96,13	44,02	43,97
Educación	6.739.706.031,00	3.828.757.877,68	3.828.757.877,68	1.617.739.828,68	1.617.739.828,68
%	100,00	56,81	56,81	42,25	42,25
Salud	1.100.547.404,00	1.100.547.404,00	1.100.547.404,00	1.100.547.404,00	1.100.547.404,00
%	100,00	100,00	100,00	100,00	100,00
Tecnologías de la Información y las Comunicaciones	867.802.234,00	867.802.234,00	867.802.234,00	867.802.234,00	867.802.234,00
%	100,00	100,00	100,00	100,00	100,00
TOTAL	105.974.074.341,54	97.965.953.328,95	97.965.953.328,95	41.287.892.094,14	41.277.740.094,14
%	100	92	92	42	42

7. Reprogramación metas Plan de Desarrollo 2023 secretaría del Interior:

La secretaría de Planeación diseñó un formato en Excel para que cada dependencia pueda observar el comportamiento de cada meta producto a través de las diferentes vigencias y el valor a reprogramar para la vigencia 2023, también el proyecto o proyectos por medio de los cuales se ejecutan dichas metas y los recursos programados a la fecha.

Los datos consignados en dicho formato son:

DEPENDENCIA RESPONSABLE	NOMBRE DEL PRODUCTO APROBADO EN EL PDT		NOMBRE DEL INDICADOR APROBADO EN EL PDT		UNIDAD DE MEDIDA DEL INDICADOR DE PRODUCTO ESCOGIDO	META PRODUCTO CUATRENIO	TIPOLOGÍA DE LA META
2020		2021					
PROGRAMADA	EJECUTADA	PROGRAMADA	REPROGRAMADA	EJECUTADA			
2022			2023				
PROGRAMADA	REPROGRAMADA	EJECUTADA	PROGRAMADA	REPROGRAMADA	TOTAL A EJECUTAR		
BPIN	NOMBRE PROYECTO		VALOR RECURSOS META VIGENCIA 2023		OBSERVACIONES		

	FORMATO	Código: F-CIG-03
	Acta de reunión	Versión: 04 Fecha: 07/12/2018
		Página 10 de 11

CONCLUSIONES DE LA REUNIÓN


8. Conclusiones:

La Directora técnica a través de presentación en power point expone las principales conclusiones del proceso de seguimiento y evaluación del Plan de Desarrollo “TU Y YO SOMOS QUINDÍO” de competencia de la Secretaría del Interior.

**CONCLUSIONES SEGUIMIENTO PLAN DE DESARROLLO “TÚ Y YO SOMOS QUINDÍO”
SECRETARÍA DEL INTERIOR CON CORTE IV TRIMESTRE DE 2022**

- La Secretaría del Interior, obtuvo el 60% de recursos obligados, equivalente a \$ 3.983.280.360,18 frente al presupuesto definitivo del orden de \$ 6.612.694.612,18 que se encuentra bajo su responsabilidad con corte al IV Trimestre de 2022, ubicándose en **semáforo amarillo – medio**.
- La Secretaría del Interior, cuenta con un estado de ejecución de las metas producto del Plan de Desarrollo: veinte (20) metas se ubican en semáforo sobresaliente- verde oscuro (95%), Una (1) metas en semáforo Naranja - Bajo (5%) .


SEMAFORO CUMPLIMIENTO	No.	%
Sobresaliente (Entre 80%-100%)	20	95%
Bajo (Entre 40% - 59,99%)	1	5%
TOTAL	21	100%



**CONCLUSIONES SEGUIMIENTO PLAN DE DESARROLLO “TÚ Y YO SOMOS QUINDÍO”
SECRETARÍA DEL INTERIOR CON CORTE IV TRIMESTRE DE 2022**

- La Secretaría del Interior, cuenta con recursos del balance de Rentas de Destinación Específica con corte al 31 de diciembre de 2022 , los cuales deben ser una prioridad su adición al presupuesto de la vigencia 2023 y por ende su ejecución

Fondo de Seguridad	Definitivo	Compromisos	Obligaciones	Saldo
5%				
Vigencia (42)	1.613.517.223	851.599.461	706.599.461	761.917.762
9%	100%	53%	44%	47%
R. Balance (92)	3.201.088.686	2.044.395.375	1.763.025.009	1.156.693.311
8%	100%	64%	55%	36%

	FORMATO	Código: F-CIG-03
	Acta de reunión	Versión: 04
		Fecha: 07/12/2018
		Página 11 de 11

CONCLUSIONES SEGUIMIENTO PLAN DE DESARROLLO "TÚ Y YO SOMOS QUINDÍO"
SECRETARÍA DEL INTERIOR CON CORTE IV TRIMESTRE DE 2022

● La secretaria cuenta con 21 metas producto a cumplir en la vigencia 2023, considerando las metas de la vigencia, las reprogramadas, producto de las no cumplidas en vigencias anteriores, como las compartidas donde debe generarse articulación con las demás secretarías responsables , para lograr su cumplimiento. Para el efecto la secretaria de Planeación, ha elaborado una herramienta de trabajo que le sirva a las Secretarías y Entes descentralizados para realizar los procesos de planificación.

TOTAL METAS PRODUCTO	21
TOTAL METAS REPROGRAMADAS	1
TOTAL METAS COMPARTIDAS	2

N°	EVIDENCIAS Y ANEXOS
1	Presentación en power point
2	Excel de reprogramación de metas
3	Listado de asistencia

TAREAS Y COMPROMISOS	FECHA DE EJECUCIÓN	RESPONSABLE	OBSERVACIONES
FECHA Y LUGAR PRÓXIMA REUNIÓN			
NOMBRE RESPONSABLE REUNIÓN	CARGO	FIRMA	
Martha Elena Giraldo Ramírez	Directora técnica Planeación		
Adriana Gómez Orrego	Contratista		

ELABORACIÓN	REVISIÓN	APROBACIÓN
José Duván Lizarazo Cubillos	José Duván Lizarazo Cubillos	José Duván Lizarazo Cubillos
Cargo: Jefe de Oficina OCIG	Cargo: Jefe de Oficina OCIG	Cargo: Jefe de Oficina OCIG

TÚ Y YO

Somos Quindío

CONCLUSIONES

SECRETARÍA DEL INTERIOR

CONCLUSIONES SEGUIMIENTO PLAN DE DESARROLLO “TÚ Y YO SOMOS QUINDÍO” SECRETARÍA DEL INTERIOR CON CORTE IV TRIMESTRE DE 2022

La Secretaria del Interior, obtuvo el 60% de recursos obligados, equivalente a \$ 3.983.280.360,18 frente al presupuesto definitivo del orden de \$ 6.612.694.612,18 que se encuentra bajo su responsabilidad con corte al IV Trimestre de 2022, ubicándose en **semáforo amarillo – medio**.

La Secretaría del Interior, cuenta con un estado de ejecución de las metas producto del Plan de Desarrollo: veinte (20) metas se ubican en semáforo sobresaliente- verde oscuro (95%), Una (1) metas en semáforo Naranja - Bajo (5%) .

SEMAFORO CUMPLIMIENTO	No.	%
Sobresaliente (Entre 80%-100%)	20	95%
Bajo (Entre 40% - 59,99%)	1	5%
TOTAL	21	100%

CONCLUSIONES SEGUIMIENTO PLAN DE DESARROLLO “TÚ Y YO SOMOS QUINDÍO” SECRETARÍA DEL INTERIOR CON CORTE IV TRIMESTRE DE 2022

La Secretaria del Interior, cuenta con recursos del balance de Rentas de Destinación Especifica con corte al 31 de diciembre de 2022 , los cuales deben ser una prioridad su adición al presupuesto de la vigencia 2023 y por ende su ejecución

Fondo de Seguridad 5%	Definitivo	Compromisos	Obligaciones	Saldo
Vigencia (42)	1.613.517.223	851.599.461	706.599.461	761.917.762
%	100%	53%	44%	47%
R. Balance (92)	3.201.088.686	2.044.395.375	1.763.025.009	1.156.693.311
%	100%	64%	55%	36%

CONCLUSIONES SEGUIMIENTO PLAN DE DESARROLLO “TÚ Y YO SOMOS QUINDÍO” SECRETARÍA DEL INTERIOR CON CORTE IV TRIMESTRE DE 2022

La secretaria cuenta con 21 metas producto a cumplir en la vigencia 2023, considerando las metas de la vigencia, las reprogramadas, producto de las no cumplidas en vigencias anteriores, como las compartidas donde debe generarse articulación con las demás secretarías responsables , para lograr su cumplimiento. Para el efecto la secretaría de Planeación, ha elaborado una herramienta de trabajo que le sirva a las Secretarías y Entes descentralizados para realizar los procesos de planificación.

TOTAL METAS PRODUCTO	21
TOTAL METAS REPROGRAMADAS	1
TOTAL METAS COMPARTIDAS	2



GOBERNACIÓN DEL QUINDÍO

¡GRACIAS!





FORMATO

Código: F-CIG-04

Control de asistencia

Versión: 04

Fecha: 18/12/2012

Página 1 de 1

LISTA DE ASISTENCIA

DEPENDENCIA: S. de Planeación.

FECHA Y HORA: febrero 06/2023 - febrero 06/2023 - 2:00pm

TEMA: Socialización seguimiento Plan de Desarrollo 2022 - Reprogramación metas. - S. Interior ✓

NOMBRE	CÉDULA	ENTIDAD	CARGO	TELEFONO	CORREO	FIRMA
Anely Agudelo Mora	1094910185	Sec. Interior.	Contratista	3217521296	anyelyna22@hotmail.com	
Quinta Gomez Zamora	1094898895	GOB. QUINDIO	SEC. INTERIOR	3137370674		
TOVICA CAYADO	41945875	Sec. Interior.	directora de gen	9202407275	cdgid.quindio@gestiondelriesgo.gov.co	
LUIS FERRAZ	1094880121	SEC Interior	Contratista	3127864863	luisaorcalera@gmail.com	
Christian David Lopez R	1094928695	Sec Interior	Director de PDAP	3122414417	derechos.humanos@quindio.gov.co	
Francisco Javier Acevedo	1094948526	SEC Interior	contratista	3218795040	FJ20AV@gmail.com	
Damian Lorena Gutierrez	33818412	Sec Interior	Contratista	3117374616	lorenagutierrez@gmail.com	
Ana Milera Carmona	41963495	S. Planeación	Contratista	3163800707	milera111@hotmail.com	
Juan Sebastian Ariola P.	1094913455	S. Interior.	Contratista	3122668897	Sebas.ariola.p@gmail.com	
Nancy Patricia Burbules	1094906817	Depacho	Administrativa	300343647	PatriciaPrivada@gobindio.gov.co	
Carlos Andres Berrío	7544267	Sec. Interior	Director P.S.	3124450446	carlosberrio@quindio.gov.co	
Fernando P. Yanez E	7539634	Indepartes	Gerente	3155916989	Fernando.gerencia@indepartes.gov.co	
Adriana Gomez O	41921853	S. Planeación	Contratista	3122413226	nandapomezo@hotmail.com	
Martha Elena Giraldo	41909412	S. Planeación	Dirección técnica	378029275	direcciontecnica@quindio.gov.co	