
	FORMATO	Código: F-CIG-03
	Acta de reunión	Versión: 04 Fecha: 07/12/2018
		Página 1 de 12

<b>GOBERNACIÓN DEL QUINDÍO</b>					
<b>SECRETARÍA DE PLANEACIÓN</b>					
<b>DIRECCIÓN TÉCNICA</b>					
<b>ACTA NÚMERO:</b>					
<b>FECHA:</b>	Febrero 07 de 2023	<b>HORA DE INICIO:</b>	2:00 pm	<b>HORA DE FINALIZACIÓN:</b>	3:30 pm
<b>LUGAR:</b>	Despacho secretario de Planeación – piso 8				
<b>ANEXA LISTADO DE ASISTENCIA</b>	<b>SI</b>	<b>X</b>	<b>NO</b>		
<b>OBJETIVO DE LA REUNIÓN:</b> Socializar el seguimiento al IV trimestre de 2022 del Plan de Desarrollo “Tú y yo somos Quindío” y reprogramación metas 2023, a la secretaría de Aguas e Infraestructura.					

<b>ASISTENTES A LA REUNIÓN</b>			
<b>N°</b>	<b>NOMBRE</b>	<b>CARGO</b>	<b>DEPENDENCIA QUE REPRESENTA</b>
1	Héctor David Guzmán Walteros	Secretario	Secretaría de Aguas e Infraestructura
2	Luis Felipe Zuluaga	Director Vial y Social	Secretaría de Aguas e Infraestructura
3	Milton César Torres	Director PDA	Secretaría de Aguas e Infraestructura
4	Katerine Rincón Gaviria	Jefe Social	Secretaría de Aguas e Infraestructura
5	Sara E. Murillo Benítez	Contratista	Secretaría de Aguas e Infraestructura
6	Jhon Alexander Calderón	Contratista	Secretaría de Aguas e Infraestructura
7	Yerli Andrés Molina	Contratista	Secretaría de Aguas e Infraestructura
8	Dalila Oyola Moreno	Contratista	Secretaría de Aguas e Infraestructura
9	Martha Elena Giraldo Ramírez	Directora Técnica	Secretaría de Planeación
10	Adriana Gómez Orrego	Contratista	Secretaría de Planeación

<b>AGENDA DEL DÍA</b>		
<b>ITEM</b>	<b>TEMA</b>	<b>RESPONSABLE DEL TEMA</b>
1	Generalidades del Seguimiento al Plan de Desarrollo	Martha Elena Giraldo Ramírez
2	Estado de ejecución POAI Plan de Desarrollo “Tú y yo somos Quindío” con corte a IV trimestre de 2022	Martha Elena Giraldo Ramírez
3	Estado de ejecución plan operativo anual de inversiones POAI con corte al IV trimestre de 2022 por unidades ejecutoras	Martha Elena Giraldo Ramírez
4	Estado de ejecución de los proyectos de inversión por secretarías sectoriales y entes descentralizados plan operativo anual de inversiones IV trimestre vigencia 2022	Martha Elena Giraldo Ramírez

	FORMATO	Código: F-CIG-03
	Acta de reunión	Versión: 04 Fecha: 07/12/2018
		Página 2 de 12

5	Seguimiento y evaluación ejecución metas producto plan de desarrollo “tú y yo somos Quindío” IV trimestre del 2022	Martha Elena Giraldo Ramírez
6	Seguimiento y evaluación ejecución de recursos Sistema General de Regalías- SGR IV trimestre del 2022	Martha Elena Giraldo Ramírez
7	Reprogramación metas Plan de Desarrollo 2023 secretaria de Aguas e Infraestructura	Martha Elena Giraldo Ramírez
8	Conclusiones	Martha Elena Giraldo Ramírez

### DESARROLLO TEMATICO

La doctora Martha Elena Giraldo Ramírez, Directora Técnica de la secretaría de Planeación, agradece a los asistentes la presencia a la reunión y el aporte de la información brindada por las dependencias a través del enlace asignado, además informa que de manera trimestral en coordinación con las diferentes Secretarías Sectoriales se realiza el Seguimiento y Evaluación al Plan de Desarrollo 2020-2023 “TÚ Y YO SOMOS QUINDÍO”, con el propósito de determinar el estado de avance de las metas físicas y financieras del Plan de Desarrollo, siendo éste el último seguimiento del año 2022, se les recuerda la importancia de que entramos al último periodo administrativo por lo tanto las metas que no se han cumplido al 2022 se deben cumplir este año, por lo cual se les invita a realizar todas las acciones que se requieran para tal fin.


Igualmente el objetivo principal este 2023 es entregar los proyectos financiados con recursos del Sistema General de Regalías ejecutados y cerrados, a excepción los proyectos que el cronograma inicial traspase la vigencia.

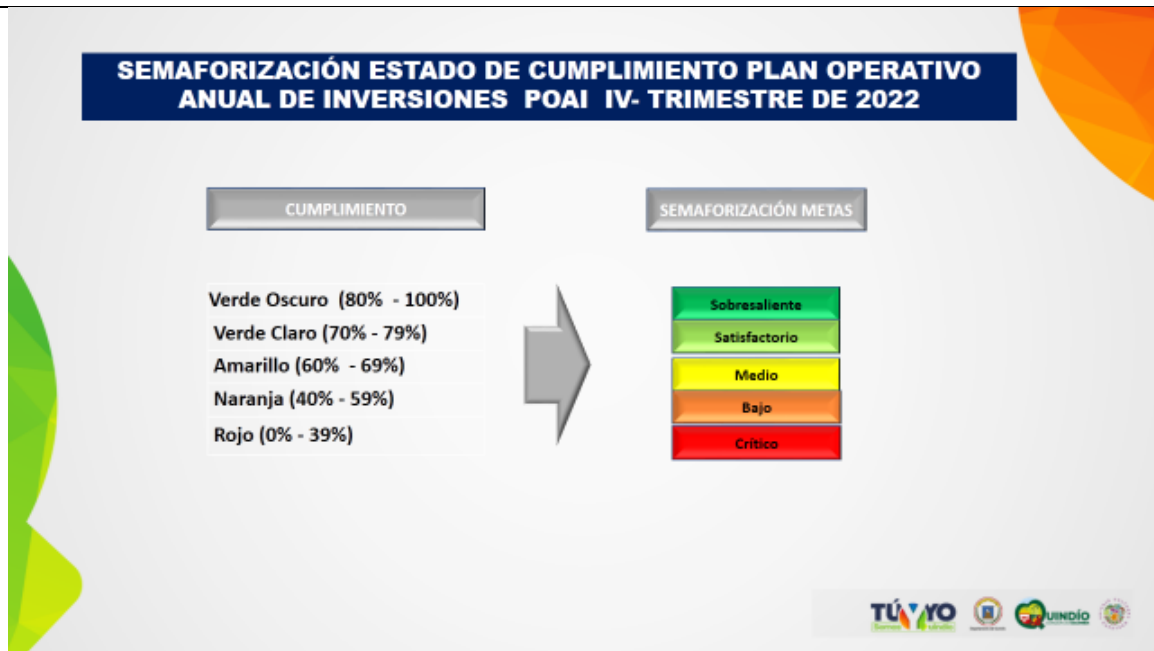
También se les recuerda los lineamientos del Departamento de Planeación Nacional, para la valoración del cumplimiento de metas a través del aplicativo del Kit de Planeación Territorial KPT- Seguimiento al Plan de Desarrollo, el cual se realiza través de la ejecución de los proyectos de inversión que contienen la metas producto debidamente financiados con recursos de inversión. Aclarando, que en este proceso la instancia nacional, no considera la materialización de metas a través bienes y servicios gestionados, salvo que se haya producido un aporte de recursos del Ente Territorial que genere el movimiento presupuestal del proyecto de inversión. Concluyendo con ello que el cumplimiento de las metas producto del Plan de Desarrollo se miden a través de la ejecución de los proyectos de inversión, debiendo guardar correspondencia el avance físico con el financiero (Obligaciones)

A continuación, se inicia la presentación, a través de diapositivas en power point.

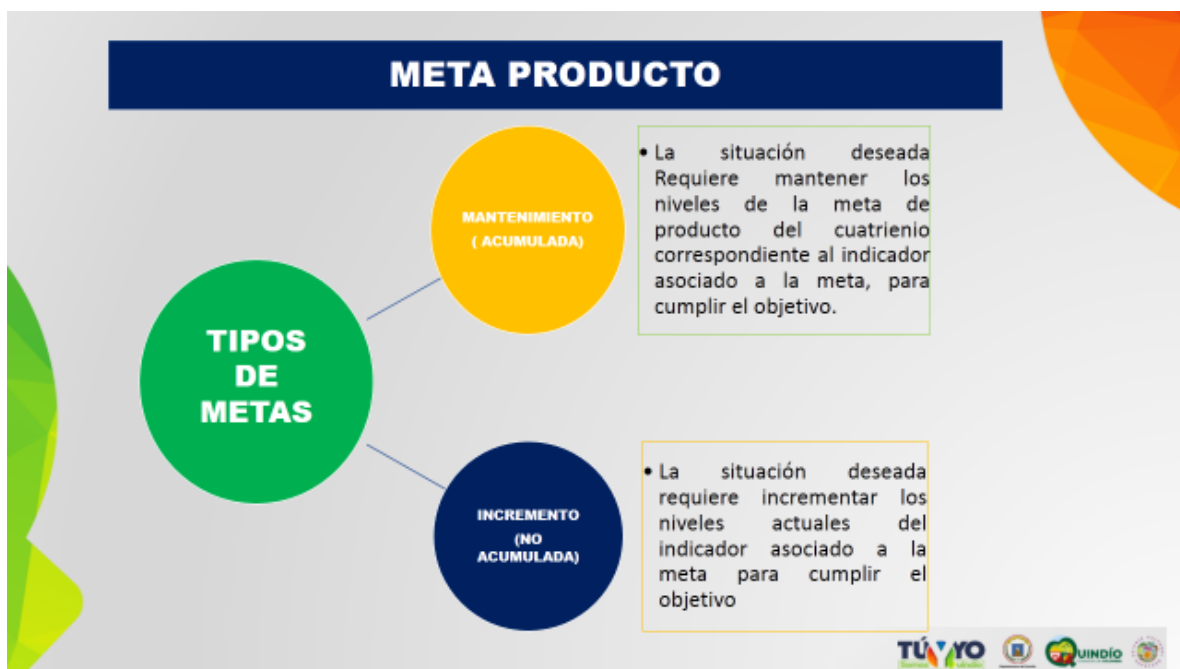
#### 1. Generalidades del Seguimiento al Plan de Desarrollo:

- Semaforización de las metas producto y financieras.

	FORMATO	Código: F-CIG-03
	Acta de reunión	Versión: 04 Fecha: 07/12/2018
		Página 3 de 12




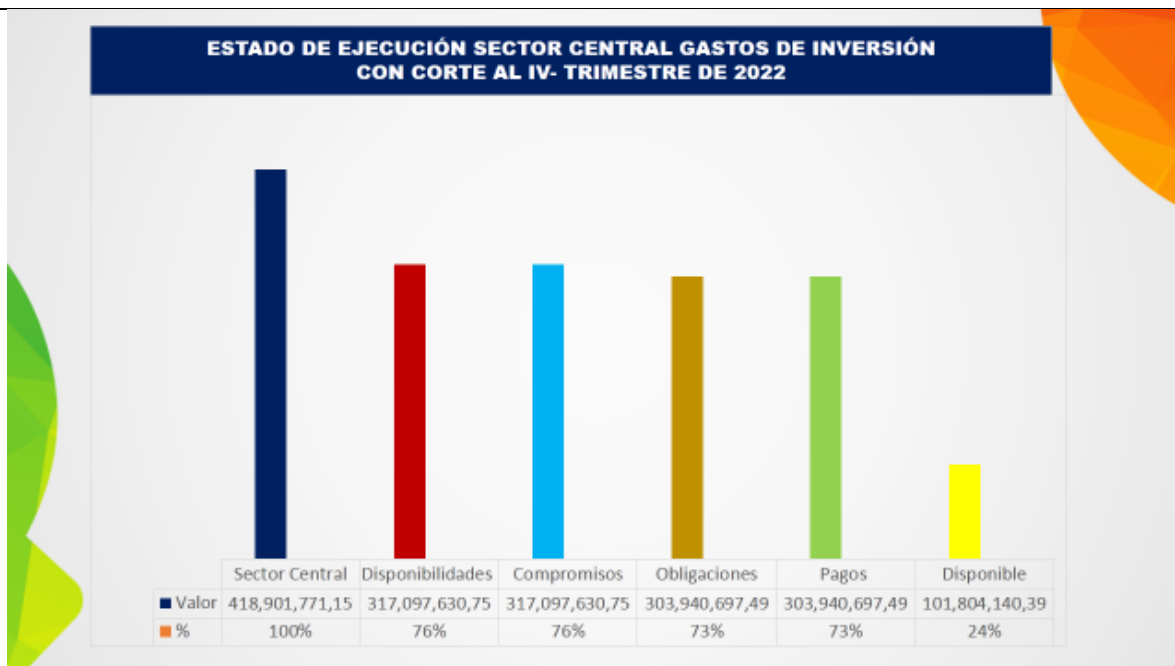
- Lineamientos del gobierno nacional en cuanto al cambio en del nombre del tipo de metas producto: **Mantenimiento** ahora denominadas Acumuladas y de **Incremento** denominadas actualmente No Acumuladas.



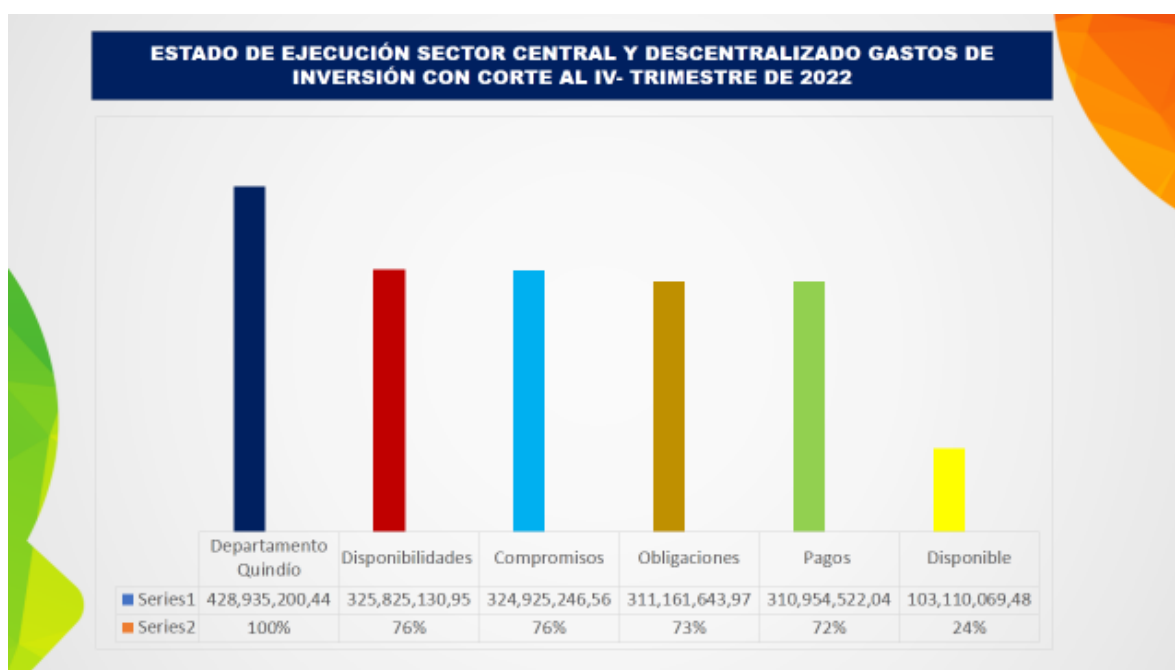
## 2. Estado de ejecución POAI Plan de Desarrollo “Tú y yo somos Quindío” con corte a IV trimestre de 2022:


- El departamento cuenta con un presupuesto definitivo de \$ 418.901.771.151.37 tiene compromisos por \$ 317.097.630.755.74 que representa un 76% y obligaciones por \$ 303.940.697.499.46 que representan un 73%.

	FORMATO	Código: F-CIG-03
	Acta de reunión	Versión: 04
		Fecha: 07/12/2018
		Página 4 de 12



- Ejecución del sector central y los descentralizados tienen un presupuesto definitivo de \$ 428.935.200.441.50 tiene compromisos por \$ 324.925.246.568.3 que representa un 76% y obligaciones por \$ 311.161.643.971.60 que representan un 73%.



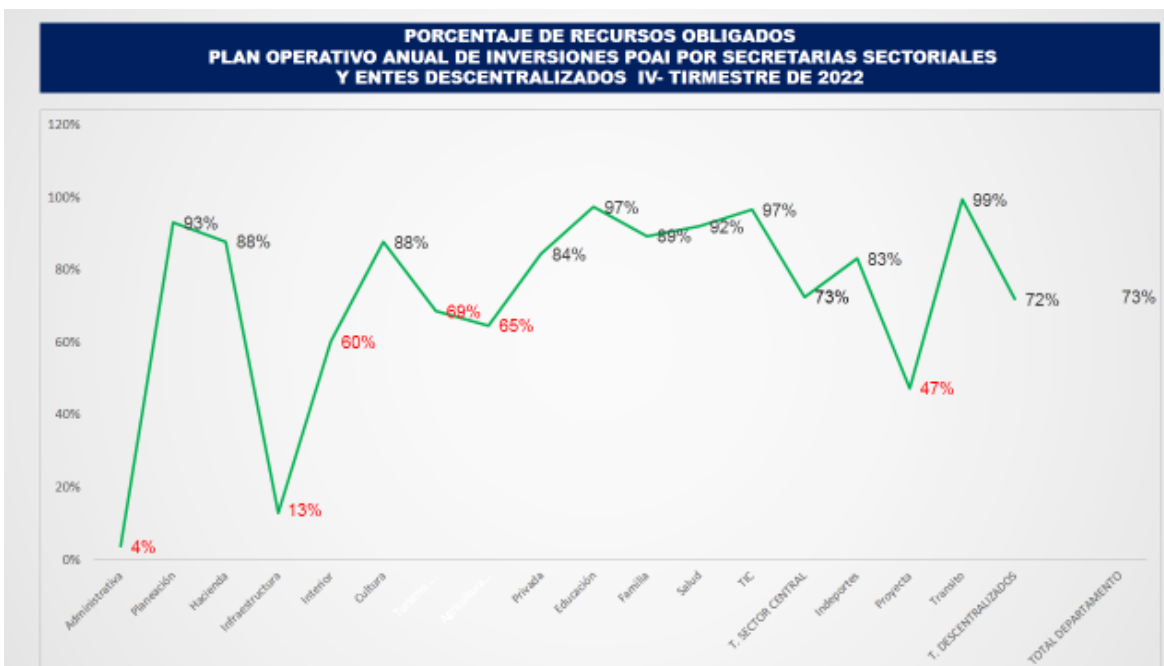
	FORMATO	Código: F-CIG-03
	Acta de reunión	Versión: 04 Fecha: 07/12/2018
		Página 5 de 12


### 3. Estado de ejecución plan operativo anual de inversiones POAI con corte al IV trimestre de 2022 por unidades ejecutoras:

A continuación se muestra la ejecución definitiva de cada una de las secretarías y/o entes descentralizados y la semaforización de acuerdo al porcentaje ejecutado.

La secretaría de Aguas e Infraestructura tenía un presupuesto definitivo de \$ 99.269.447.044.62, tuvo compromisos por \$ 21.244.189.256.64 equivalentes al 21% y obligaciones por \$ 12.813.040.463.54 equivalentes al 13%.

UNIDAD EJECUTORA	APROPRIACION DEFINITIVA	% PD	DISPONIBILIDADES	% CD DISPON (A. DEF)	COMPROMISOS	% RP COMPROM APROP DEF	OBLIGACIONES	% OBLIG OBLIGIA. DEF
Administrativa	9.759.340.000,00	100%	358.972.330,00	4%	358.972.330,00	4%	358.972.330,00	4%
Planeación	1.278.787.082,00	100%	1.212.130.248,53	95%	1.212.130.248,53	95%	1.190.104.251,83	93%
Hacienda	3.898.048.606,24	100%	3.727.294.869,73	96%	3.727.294.869,73	96%	3.424.623.024,18	88%
Aguas e Infraestructura	99.269.447.044,62	100%	21.244.189.256,64	21%	21.244.189.256,64	21%	12.813.040.463,54	13%
Interior	6.612.694.612,18	100%	4.549.683.616,45	69%	4.549.683.616,45	69%	3.983.280.360,18	60%
Cultura	3.921.066.964,47	100%	3.451.106.037,34	88%	3.451.106.037,34	88%	3.437.118.732,50	87%
Turismo Industria y Comercio	3.366.375.735,11	100%	2.611.899.246,99	78%	2.611.899.246,99	78%	2.309.275.832,95	69%
Agricultura, Desarrollo Rural y Medio Ambiente	4.664.234.480,84	100%	3.043.611.763,23	65%	3.043.611.763,23	65%	3.015.547.168,59	65%
Privada	2.672.052.800,00	100%	2.265.396.855,13	85%	2.265.396.855,13	85%	2.254.546.650,96	84%
Educación	196.347.005.987,71	100%	193.873.956.157,18	99%	193.873.956.157,18	99%	191.120.032.866,87	97%
Familia	9.813.525.250,48	100%	8.815.268.025,17	90%	8.815.268.025,17	90%	8.768.692.425,17	89%
Salud	75.086.964.556,72	100%	70.267.070.745,26	93%	70.267.070.745,26	93%	69.609.471.626,58	92%
Tecnología de la Información y las Comunicaciones	1.713.227.031,00	100%	1.677.051.604,09	98%	1.677.051.604,09	98%	1.655.991.566,09	97%
<b>TOTAL SECTOR CENTRAL</b>	<b>418.901.771.151,37</b>	<b>100%</b>	<b>317.097.630.755,74</b>	<b>76%</b>	<b>317.097.630.755,74</b>	<b>76%</b>	<b>303.940.697.499,46</b>	<b>73%</b>
Indeportes	6.744.858.478,13	100%	6.413.513.299,93	95%	6.051.375.487,42	90%	5.604.257.003,00	83%
Proyecto	3.175.054.512,00	100%	2.201.182.859,02	69%	1.653.436.281,14	52%	1.503.885.425,14	47%
Instituto Departamental de Tránsito	113.516.300,00	100%	112.804.044,00	99%	112.804.044,00	99%	112.804.044,00	99%
<b>TOTAL DESCENTRALIZADOS</b>	<b>10.033.429.290,13</b>	<b>100%</b>	<b>8.727.500.202,95</b>	<b>87%</b>	<b>7.827.615.812,56</b>	<b>78%</b>	<b>7.220.946.472,14</b>	<b>72%</b>
<b>TOTAL DEPARTAMENTO</b>	<b>428.935.200.441,50</b>	<b>100%</b>	<b>325.825.130.958,69</b>	<b>76%</b>	<b>324.925.246.568,30</b>	<b>76%</b>	<b>311.161.643.971,60</b>	<b>73%</b>



	FORMATO	Código: F-CIG-03
	Acta de reunión	Versión: 04 Fecha: 07/12/2018
		Página 6 de 12

#### 4. Estado de ejecución de los proyectos de inversión por secretarías sectoriales y entes descentralizados plan operativo anual de inversiones IV trimestre vigencia 2022:

A todas las dependencias se les mostró el panorama general de cada secretaría y ente descentralizado, pero el énfasis se realizó con los proyectos de cada uno. Así:

ESTADO DE EJECUCIÓN DE LOS PROYECTOS DE INVERSIÓN POR SECRETARÍAS SECTORIALES Y ENTES DESCENTRALIZADOS PLAN OPERATIVO ANUAL DE INVERSIONES IV-TRIMESTRE VIGENCIA 2022							
CÓDIGO BPIN	NOMBRE DEL PROYECTO	PRESUPUESTO	% PRESUPUESTO	COMPROMISOS	% COMPROMISO /P,DEF	OBLIGACIONES	% OBLIGACION OBLIG/P,DEF
<b>308</b>	<b>SECRETARIA DE AGUAS E INFRAESTRUCTURA</b>	<b>99.269.447.044,62</b>	<b>100%</b>	<b>21.244.189.256,64</b>	<b>21%</b>	<b>12.813.040.463,54</b>	<b>13%</b>
<b>1</b>	<b>INCLUSIÓN SOCIAL Y EQUIDAD</b>	<b>35.321.546.436,01</b>	<b>100%</b>	<b>6.045.263.580,09</b>	<b>17%</b>	<b>2.584.131.861,09</b>	<b>7%</b>
2020003630017	Mantenimiento de las instituciones públicas y/o de seguridad y justicia del Estado en el Departamento Quindío	64.250.000,00	100%	59.013.333,00	92%	59.013.333,00	92%
2020003630050	Mantenimiento de la infraestructura Educativa en el Departamento del Quindío.	3.923.276.889,88	100%	3.404.684.462,00	87%	1.123.776.167,00	29%
2021003630001	Mantenimiento de la infraestructura cultural en el departamento del Quindío	67.500.000,00	100%	62.221.886,00	92%	26.500.000,00	39%
2020003630018	Mejoramiento de la infraestructura física de las instituciones de salud pública y bienestar social en el departamento del Quindío	516.811.948,00	100%	516.811.948,00	100%	147.543.584,00	29%
2021003630017	Construcción y dotación centro de atención integral para personas con discapacidad en el Departamento del Quindío	50.000.000,00	100%	-	0%	-	0%
2022003630007	Construcción y dotación de un centro de atención integral para personas con discapacidad en el departamento del Quindío	3.179.932.867,17	100%	-	0%	-	0%
2020003630052	Mantenimiento, mejoramiento y/o rehabilitación de obras físicas de infraestructura deportiva y recreativa en el Departamento del Quindío	5.907.574.720,96	100%	2.002.531.909,09	34%	1.227.296.777,09	21%
2022000040007	Modernización del laboratorio de salud pública departamental	21.612.200.000,00	100%	-	0%	-	0%

ESTADO DE EJECUCIÓN DE LOS PROYECTOS DE INVERSIÓN POR SECRETARÍAS SECTORIALES Y ENTES DESCENTRALIZADOS PLAN OPERATIVO ANUAL DE INVERSIONES IV-TRIMESTRE VIGENCIA 2022							
CÓDIGO BPIN	NOMBRE DEL PROYECTO	PRESUPUESTO	% PRESUPUESTO	COMPROMISOS	% COMPROMISO /P,DEF	OBLIGACIONES	% OBLIGACION OBLIG/P,DEF
<b>308</b>	<b>SECRETARIA DE AGUAS E INFRAESTRUCTURA</b>	<b>99.269.447.044,62</b>	<b>100%</b>	<b>21.244.189.256,64</b>	<b>21%</b>	<b>12.813.040.463,54</b>	<b>13%</b>
<b>2</b>	<b>PRODUCTIVIDAD Y COMPETITIVIDAD</b>	<b>43.400.000,00</b>	<b>100%</b>	<b>37.800.000,00</b>	<b>87%</b>	<b>37.647.566,00</b>	<b>87%</b>
2021003630018	Adecuación planta de beneficio animal en el Departamento del Quindío	3.400.000,00	100%	3.400.000,00	100%	3.400.000,00	100%
2021003630019	Adecuación plaza de mercado en el Departamento del Quindío	40.000.000,00	100%	34.400.000,00	86%	34.247.566,00	86%





FORMATO

Código: F-CIG-03

Acta de reunión

Versión: 04

Fecha: 07/12/2018

Página 7 de 12

**ESTADO DE EJECUCIÓN DE LOS PROYECTOS DE INVERSIÓN POR SECRETARÍAS SECTORIALES Y ENTES DESCENTRALIZADOS PLAN OPERATIVO ANUAL DE INVERSIONES IV-TRIMESTRE VIGENCIA 2022**

CÓDIGO BPIN	NOMBRE DEL PROYECTO	PRESUPUESTO	% PRESUPUESTO	COMPROMISOS	% COMPROMISO /PRESUPUESTO	OBLIGACIONES	% OBLIGACION OBLIG/PPTO
<b>308</b>	<b>SECRETARÍA DE AGUAS E INFRAESTRUCTURA</b>	<b>99.269.447.044,62</b>	<b>100%</b>	<b>21.244.189.256,64</b>	<b>21%</b>	<b>12.813.040.463,54</b>	<b>13%</b>
<b>3</b>	<b>TERRITORIO, AMBIENTE Y DESARROLLO SOSTENIBLE</b>	<b>62.876.689.903,78</b>	<b>100%</b>	<b>16.064.185.706,56</b>	<b>24%</b>	<b>10.094.321.036,45</b>	<b>16%</b>
2020003630053	Mantenimiento, mejoramiento, rehabilitación y/o atención las vías para garantizar la movilidad y competitividad en el departamento del Quindío.	38.864.843.391,44	100%	9.403.029.274,58	24%	4.830.092.218,08	12%
2020003630054	Elaboración estudios y diseños de infraestructura vial en el Departamento de Quindío	155.000.000,00	100%	155.000.000,00	100%		0%
2021003630004	Construcción, mantenimiento y/o mejoramiento de obras de estabilización de Taludes en el Departamento del Quindío	2.314.279.105,82	100%	1.250.590.975,26	54%	1.050.590.975,26	45%
2021003630002	Construcción, mantenimiento y/o mejoramiento de obras de infraestructura para la mitigación y atención de desastres en los municipios del departamento del Quindío	1.381.472.133,72	100%	321.577.287,75	23%	280.149.673,70	20%
2020003630057	Mejoramiento de Vivienda de Interés Social en el Departamento del Quindío	380.000.000,00	100%		0%		0%
2020003630014	Implementación del plan departamental para el manejo empresarial de los servicios de agua y saneamiento básico en el Departamento del Quindío	4.211.007.525,80	100%	3.933.488.168,86	93%	3.933.488.168,86	93%
201800040059	Mejoramiento de la vía Circasia-Montenegro con código 29BQN03, en los municipios de Circasia y Montenegro, departamento del Quindío	6.536.661.612,00	100%		0%		0%
2022003630010	Rehabilitación y atención de vías, para restaurar la conectividad en el departamento	9.133.426.135,00	100%		0%		0%

**ESTADO DE EJECUCIÓN DE LOS PROYECTOS DE INVERSIÓN POR SECRETARÍAS SECTORIALES Y ENTES DESCENTRALIZADOS PLAN OPERATIVO ANUAL DE INVERSIONES IV-TRIMESTRE VIGENCIA 2022**

CÓDIGO BPIN	NOMBRE DEL PROYECTO	PRESUPUESTO	% PRESUPUESTO	COMPROMISOS	% COMPROMISO /P.DEF	OBLIGACIONES	% OBLIGACION OBLIG/P.DEF
<b>308</b>	<b>SECRETARÍA DE AGUAS E INFRAESTRUCTURA</b>	<b>99.269.447.044,62</b>	<b>100%</b>	<b>21.244.189.256,64</b>	<b>21%</b>	<b>12.813.040.463,54</b>	<b>13%</b>
<b>4</b>	<b>LIDERAZGO, GOBERNABILIDAD Y TRANSPARENCIA</b>	<b>927.810.704,83</b>	<b>100%</b>	<b>96.940.000,00</b>	<b>10%</b>	<b>96.940.000,00</b>	<b>10%</b>
2021003630003	Mantenimiento de la infraestructura institucional o de edificios públicos en el Departamento del Quindío	389.831.319,00	100%	63.186.667,00	16%	63.186.667,00	16%
2021003630006	Construcción y/o adecuación de casetas comunales en los diferentes barrios del departamento	38.000.000,00	100%	33.753.333,00	89%	33.753.333,00	89%
2022003630008	Adecuación y mantenimiento del hogar del anciano en el municipio de La Tebaida	499.979.385,83	100%		0%		0%

**5. Seguimiento y evaluación ejecución metas producto plan de desarrollo “tú y yo somos Quindío” IV trimestre del 2022:**

El total de las metas producto de la Administración Departamental es de 287 de las cuales 239 quedaron en semáforo verde oscuro- sobresaliente, 4 en verde claro- satisfactorio, 3 en semáforo amarillo- medio, 12 en semáforo naranja- bajo y 29 en semáforo rojo- crítico.



FORMATO

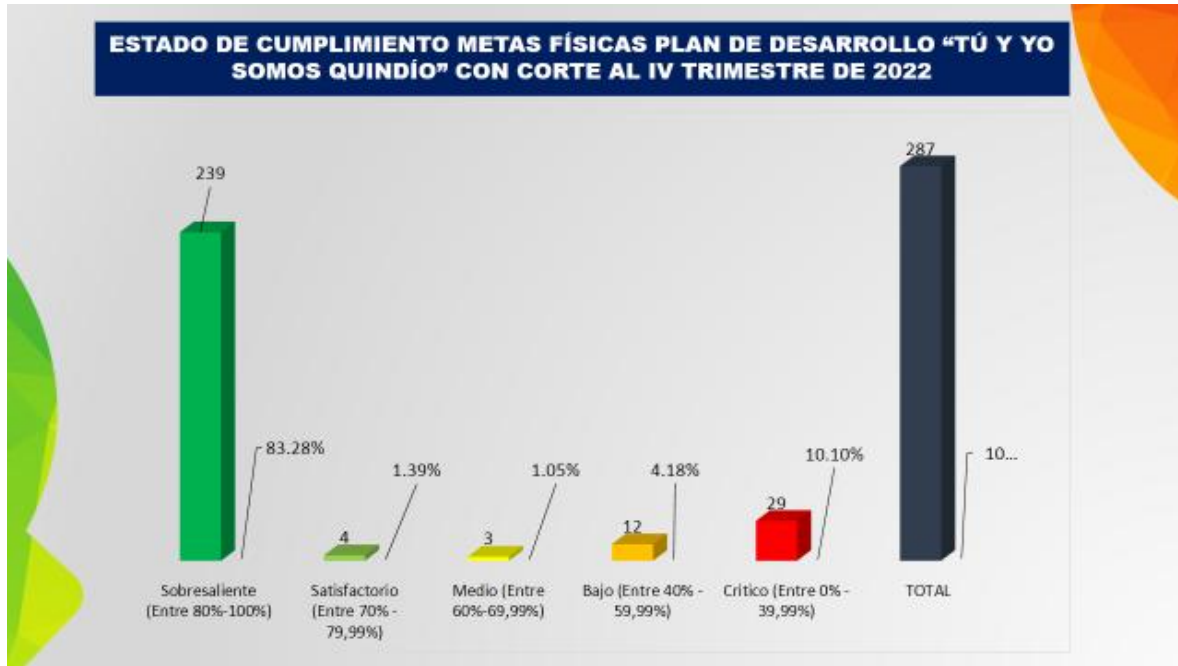
Código: F-CIG-03

Acta de reunión

Versión: 04

Fecha: 07/12/2018

Página 8 de 12




A continuación se muestra el panorama general en cuanto a semaforización en el cumplimiento de metas de cada una de las dependencias.

La secretaría de Aguas e Infraestructura tenía 25 metas de las cuales 10 quedaron en semáforo verde oscuro- sobresaliente, 1 en semáforo naranja- bajo y 11 en semáforo rojo- crítico.

**ESTADO DE CUMPLIMIENTO METAS FÍSICAS PLAN DE DESARROLLO "TÚ Y YO SOMOS QUINDÍO" CON CORTE AL IV TRIMESTRE DE 2022**

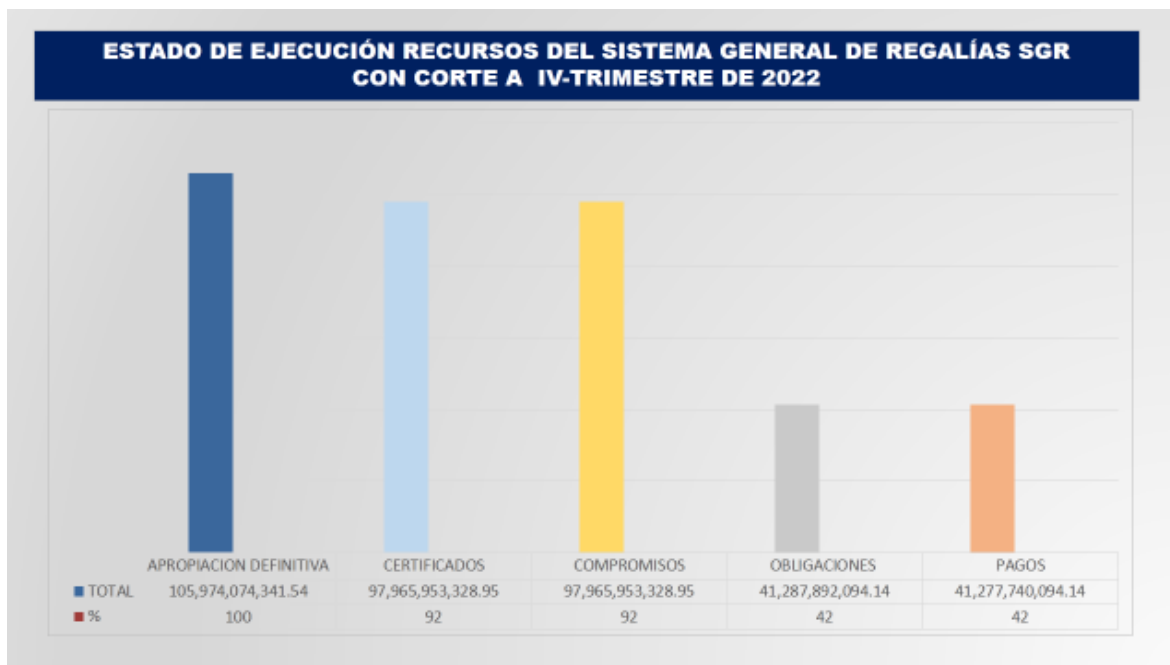
No	SECRETARÍAS	METAS PRODUCTO PROGRAMADA	% DE METAS	SEMAFORO									
				VERDE OSCURO 80% Y 100%	%	VERDE CLARO 70% Y 79%	%	AMARILLO 60% Y 69%	%	NARANJA 40% Y 59%	%	ROJO 0% Y 39%	%
1	Administrativa	4	1,39%	4	100%		0%		0%		0%		0%
2	Planeación	12	4,18%	12	100%		0%		0%		0%		0%
3	Hacienda	2	0,70%	2	100%		0%		0%		0%		0%
4	Aguas e Infraestructura	25	8,71%	10	40%		0%		0%	4	16%	11	44%
5	Interior	21	7,32%	20	95%		0%		0%	1	5%		0%
6	Cultura	10	3,48%	8	80%		0%		0%		0%	2	20%
7	Turismo, Industria y Comercio	10	3,48%	8	80%		0%		0%	2	20%		0%
8	Agricultura Desarrollo Rural y Medio Ambiente	37	12,89%	30	81%		0%	1	3%	2	5%	4	11%
9	Privada	3	1,05%	2	67%	1	33%		0%		0%		0%
10	Educación	38	12,54%	31	86%		0%	1	3%	2	6%	2	6%
11	Familia	31	10,80%	28	90%	2	6%		0%	1	3%		0%
12	Salud	51	17,77%	46	90%	1	2%		0%		0%	4	8%
13	Tecnología de la Información y las Comunicaciones	24	8,36%	24	100%		0%		0%		0%		0%
14	Indeportes	6	2,09%	5	83%		0%		0%		0%	1	17%
15	Proyecto Empresa para el Desarrollo Territorial	11	3,83%	5	45%		0%	1	9%		0%	5	45%
16	Instituto Tránsito Departamental	4	1,39%	4	100%		0%		0%		0%		0%
<b>Total Metas Programadas 2022</b>		<b>287</b>	<b>100%</b>	<b>239</b>		<b>4</b>		<b>3</b>		<b>12</b>		<b>29</b>	



	FORMATO	Código: F-CIG-03
	Acta de reunión	Versión: 04 Fecha: 07/12/2018
		Página 9 de 12

## 6. Seguimiento y evaluación ejecución de recursos Sistema General de Regalías- SGR IV trimestre del 2022:


La Administración Departamental, tiene recursos del Sistema General de Regalías SGR por valor de \$105.974.074.341.54 de los cuales tiene comprometidos \$ 97.965.953.328.95 equivalente al 92%, y obligados \$ 41.287.892.094.14 equivalentes al 42%.



La secretaría de Aguas e Infraestructura, tiene una apropiación de \$ 53.484.244.121.65, compromisos por valor de \$ 51.331.076.091.07 correspondientes al 95.97% y obligaciones por \$ 23.854.003.470.16 correspondientes al 46.47%.

**ESTADO DE COMPROMISO DE LOS RECURSOS DEL SGR  
POR SECRETARÍAS SECTORIALES Y ENTES DESCENTRALIZADOS IV-TRIMESTRE DE 2022**

UNIDAD EJECUTORA	APROPIACIÓN DEFINITIVA	CERTIFICADOS	COMPROMISOS	OBLIGACIONES	PAGOS
Planeación	7.189.513.365,89	5.491.928.481,00	5.491.928.461,00	298.783.333,00	298.783.333,00
%	100,00	76,28	76,28	5,44	5,44
Aguas e Infraestructura	53.484.244.121,65	51.331.076.091,07	51.331.076.091,07	23.854.003.470,16	23.854.003.470,16
%	100,00	95,97	95,97	46,47	46,47
Interior	7.739.633.587,00	7.553.653.255,20	7.553.653.255,20	2.301.932.236,30	2.301.932.236,30
%	100,00	97,60	97,60	30,47	30,47
Cultura	3.234.527.369,00	3.112.589.000,00	3.112.589.000,00	112.589.000,00	112.589.000,00
%	100,00	96,23	96,23	3,62	3,62
Turismo, Industria y Comercio	1.794.041.394,00	1.786.794.298,00	1.786.794.298,00	1.057.684.960,00	1.057.684.960,00
%	100,00	99,60	99,60	59,19	59,19
Agricultura, Desarrollo Rural y Medio Ambiente	23.814.058.835,00	22.892.804.708,00	22.892.804.708,00	10.076.829.628,00	10.066.677.628,00
%	100,00	96,13	96,13	44,02	43,97
Educación	8.739.708.031,00	3.828.757.877,68	3.828.757.877,68	1.617.739.828,68	1.617.739.828,68
%	100,00	56,81	56,81	42,25	42,25
Salud	1.100.547.404,00	1.100.547.404,00	1.100.547.404,00	1.100.547.404,00	1.100.547.404,00
%	100,00	100,00	100,00	100,00	100,00
Tecnologías de la Información y las Comunicaciones	867.802.234,00	867.802.234,00	867.802.234,00	867.802.234,00	867.802.234,00
%	100,00	100,00	100,00	100,00	100,00
<b>TOTAL</b>	<b>105.974.074.341,54</b>	<b>97.965.953.328,95</b>	<b>97.965.953.328,95</b>	<b>41.287.892.094,14</b>	<b>41.277.740.094,14</b>
%	100	92	92	42	42

	FORMATO	Código: F-CIG-03
	Acta de reunión	Versión: 04 Fecha: 07/12/2018
		Página 10 de 12

## 7. Reprogramación metas Plan de Desarrollo 2023 secretaría de Aguas e Infraestructura:

La secretaría de Planeación diseñó un formato en Excel para que cada dependencia pueda observar el comportamiento de cada meta producto a través de las diferentes vigencias y el valor a reprogramar para la vigencia 2023, también el proyecto o proyectos por medio de los cuales se ejecutan dichas metas y los recursos programados a la fecha.

Los datos consignados en dicho formato son:

DEPENDENCIA RESPONSABLE	NOMBRE DEL PRODUCTO APROBADO EN EL PDT		NOMBRE DEL INDICADOR APROBADO EN EL PDT		UNIDAD DE MEDIDA DEL INDICADOR DE PRODUCTO ESCOGIDO	META PRODUCTO CUATRENIO	TIPOLOGÍA DE LA META	
<b>2020</b>		<b>2021</b>						
PROGRAMADA	EJECUTADA	PROGRAMADA	REPROGRAMADA	EJECUTADA				
<b>2022</b>			<b>2023</b>					
PROGRAMADA	REPROGRAMADA	EJECUTADA	PROGRAMADA	REPROGRAMADA	TOTAL A EJECUTAR			
BPIN	NOMBRE PROYECTO		VALOR RECURSOS META VIGENCIA 2023		OBSERVACIONES			

## CONCLUSIONES DE LA REUNIÓN


### 8. Conclusiones:

La Directora técnica a través de presentación en power point expone las principales conclusiones del proceso de seguimiento y evaluación del Plan de Desarrollo "TU Y YO SOMOS QUINDIO" de competencia de la Secretaría de Aguas e Infraestructura.

**CONCLUSIONES SEGUIMIENTO PLAN DE DESARROLLO "TÚ Y YO SOMOS QUINDIO"**  
**SECRETARÍA DE AGUAS E INFRAESTRUCTURA CORTE IV TRIMESTRE DE 2022**

- La Secretaría de Aguas e Infraestructura, obtuvo el 13 % de recursos obligados, equivalente a \$ 12.813.040.463,54, frente al presupuesto definitivo del orden de \$99.269.447.044,62, que se encuentra bajo su responsabilidad con corte al IV Trimestre de 2022, ubicándose en **Semáforo Rojo - Crítico**
- La Secretaría Aguas e Infraestructura, cuenta con un estado de ejecución de las metas producto del Plan de Desarrollo: Diez (10) metas se ubican en semáforo sobresaliente- verde oscuro (40%), Cuatro metas en semáforo Bajo- Naranja (16%) y once metas producto en semáforo Crítico- Rojo (44%).

SEMAFORO CUMPLIMIENTO	No.	%
Sobresaliente ( Entre 80%-100%)	10	40%
Bajo (Entre 40% - 59,99%)	4	16%
Crítico (Entre 0% - 39,99%)	11	44%
<b>TOTAL</b>	<b>25</b>	<b>100%</b>



**CONCLUSIONES SEGUIMIENTO PLAN DE DESARROLLO "TÚ Y YO SOMOS QUINDÍO"  
SECRETARÍA DE AGUAS E INFRAESTRUCTURA CORTE IV TRIMESTRE DE 2022**

La Secretaría de Aguas e Infraestructura, contó con recursos del balance de Rentas de Destinación Específica con corte al 31 de diciembre de 2022, los cuales deben ser una prioridad su adición al presupuesto de la vigencia 2023 y por ende su ejecución


E. Prodesarrollo	Definitivo	Compromisos	Obligaciones	Saldo
Vigencia (04)	5.471.574.721	2.104.739.864	1.710.951.326	3.366.834.857
%	100%	38%	31%	62%
R. Balance (82)	6.009.696.028	4.329.247.735	1.666.894.846	1.680.448.293
%	100%	72%	28%	28%

Convenio Inviás	Definitivo	Compromisos	Obligaciones	Saldo
Vigencia (218 - 219)	33.587.043.933	4.531.800.000	814.881.716	29.055.243.933
%	100%	13%	2%	87%
R. Balance (95 - 207)	3.955.593.333	3.895.338.756	3.062.410.728	60.254.577
%	100%	98%	77%	2%

**CONCLUSIONES SEGUIMIENTO PLAN DE DESARROLLO "TÚ Y YO SOMOS QUINDÍO"  
SECRETARÍA DE AGUAS E INFRAESTRUCTURA CORTE IV TRIMESTRE DE 2022**

La Secretaría de Aguas e Infraestructura, contó con recursos del balance de Rentas de Destinación Específica con corte al 31 de diciembre de 2022, los cuales deben ser una prioridad su adición al presupuesto de la vigencia 2023 y por ende su ejecución

Sobretasa ACPM	Definitivo	Compromisos	Obligaciones	Saldo
Vigencia (23)	2.849.430.273	1.162.558.640	912.540.282	1.686.871.633
%	100%	41%	32%	59%

	FORMATO	Código: F-CIG-03
	Acta de reunión	Versión: 04
		Fecha: 07/12/2018
		Página 12 de 12

**CONCLUSIONES SEGUIMIENTO PLAN DE DESARROLLO "TÚ Y YO SOMOS QUINDÍO"**  
**SECRETARÍA DE AGUAS E INFRAESTRUCTURA CORTE IV TRIMESTRE DE 2022**

● La secretaría cuenta 11 con metas producto a cumplir en la vigencia 2023, considerando las metas de la vigencia, las reprogramadas, producto de las no cumplidas en vigencias anteriores, como las compartidas donde debe generarse articulación con las demás secretarías responsables, para lograr su cumplimiento. Para el efecto la secretaría de Planeación, ha elaborado una herramienta de trabajo que le sirva a las Secretarías y Entes descentralizados para realizar los procesos de planificación.

TOTAL METAS PRODUCTO	27
TOTAL METAS REPROGRAMADAS	18
TOTAL METAS COMPARTIDAS	12

N°	EVIDENCIAS Y ANEXOS
1	Presentación en power point
2	Excel de reprogramación de metas
3	Listado de asistencia

TAREAS Y COMPROMISOS	FECHA DE EJECUCIÓN	RESPONSABLE	OBSERVACIONES
<b>FECHA Y LUGAR PRÓXIMA REUNIÓN</b>			
NOMBRE RESPONSABLE REUNIÓN	CARGO	FIRMA	
Martha Elena Giraldo Ramírez	Directora técnica Planeación		
Adriana Gómez Orrego	Contratista		

ELABORACIÓN	REVISIÓN	APROBACIÓN
José Duván Lizarazo Cubillos	José Duván Lizarazo Cubillos	José Duván Lizarazo Cubillos
Cargo: Jefe de Oficina OCIG	Cargo: Jefe de Oficina OCIG	Cargo: Jefe de Oficina OCIG

# TÚ Y YO

Somos Quindío

**ESTADO DE EJECUCIÓN  
PLAN OPERATIVO ANUAL DE INVERSIONES POAI  
SECRETARÍA DE AGUAS E INFRAESTRUCTURA CON  
CORTE AL 31 DE DICIEMBRE DE 2022**



## CONCLUSIONES SEGUIMIENTO PLAN DE DESARROLLO “TÚ Y YO SOMOS QUINDÍO” SECRETARÍA DE AGUAS E INFRAESTRUCTURA CORTE IV TRIMESTRE DE 2022

La Secretaría de Aguas e Infraestructura, obtuvo el 13 % de recursos obligados, equivalente a \$ 12.813.040.463,54, frente al presupuesto definitivo del orden de \$99.269.447.044,62, que se encuentra bajo su responsabilidad con corte al IV Trimestre de 2022, ubicándose en **Semáforo Rojo - Crítico**

La Secretaría Aguas e Infraestructura, cuenta con un estado de ejecución de las metas producto del Plan de Desarrollo: Diez (10) metas se ubican en semáforo sobresaliente- verde oscuro (40%), Cuatro metas en semáforo Bajo- Naranja (16%) y once metas producto en semáforo Crítico- Rojo (44%).

SEMAFORO CUMPLIMIENTO	No.	%
Sobresaliente ( Entre 80%-100%)	10	40%
Bajo (Entre 40% - 59,99%)	4	16%
Crítico (Entre 0% - 39,99%)	11	44%
<b>TOTAL</b>	<b>25</b>	<b>100%</b>

## CONCLUSIONES SEGUIMIENTO PLAN DE DESARROLLO “TÚ Y YO SOMOS QUINDÍO” SECRETARÍA DE AGUAS E INFRAESTRUCTURA CORTE IV TRIMESTRE DE 2022

La Secretaria de Aguas e Infraestructura, contó con recursos del balance de Rentas de Destinación Especifica con corte al 31 de diciembre de 2022 , los cuales deben ser una prioridad su adición al presupuesto de la vigencia 2023 y por ende su ejecución

E. Prodesarrollo	Definitivo	Compromisos	Obligaciones	Saldo
Vigencia (04)	5.471.574.721	2.104.739.864	1.710.951.326	3.366.834.857
%	100%	38%	31%	62%
R. Balance (82)	6.009.696.028	4.329.247.735	1.666.894.846	1.680.448.293
%	100%	72%	28%	28%

Convenio Invias	Definitivo	Compromisos	Obligaciones	Saldo
Vigencia (218 - 219)	33.587.043.933	4.531.800.000	814.881.716	29.055.243.933
%	100%	13%	2%	87%
R. Balance (95 - 207)	3.955.593.333	3.895.338.756	3.062.410.728	60.254.577
%	100%	98%	77%	2%

## CONCLUSIONES SEGUIMIENTO PLAN DE DESARROLLO “TÚ Y YO SOMOS QUINDÍO” SECRETARÍA DE AGUAS E INFRAESTRUCTURA CORTE IV TRIMESTRE DE 2022

La Secretaria de Aguas e Infraestructura, contó con recursos del balance de Rentas de Destinación Especifica con corte al 31 de diciembre de 2022 , los cuales deben ser una prioridad su adición al presupuesto de la vigencia 2023 y por ende su ejecución

Sobretasa ACPM	Definitivo	Compromisos	Obligaciones	Saldo
Vigencia (23)	2.849.430.273	1.162.558.640	912.540.282	1.686.871.633
%	100%	41%	32%	59%

## CONCLUSIONES SEGUIMIENTO PLAN DE DESARROLLO “TÚ Y YO SOMOS QUINDÍO” SECRETARÍA DE AGUAS E INFRAESTRUCTURA CORTE IV TRIMESTRE DE 2022

La secretaría cuenta 11 con metas producto a cumplir en la vigencia 2023, considerando las metas de la vigencia, las reprogramadas, producto de las no cumplidas en vigencias anteriores, como las compartidas donde debe generarse articulación con las demás secretarías responsables , para lograr su cumplimiento. Para el efecto la secretaría de Planeación, ha elaborado una herramienta de trabajo que le sirva a las Secretarías y Entes descentralizados para realizar los procesos de planificación.

TOTAL METAS PRODUCTO	27
TOTAL METAS REPROGRAMADAS	18
TOTAL METAS COMPARTIDAS	12



*GOBERNACIÓN DEL QUINDÍO*

***iGRACIAS!***



Departamento del Quindío





FORMATO

Código: F-CIG-04

Control de asistencia

Versión: 04

Fecha: 18/12/2012

Página 1 de 1

LISTA DE ASISTENCIA

DEPENDENCIA: Secretaria de Planeación.

FECHA Y HORA: Febrero 7/2023 - 2:00pm

TEMA: Socialización Seguimiento Plan de Desarrollo 2022 - Reprogramación metas 2023 - S. Aguas e  Infraestructura

NOMBRE	CEDULA	ENTIDAD	CARGO	TELEFONO	CORREO	FIRMA
Katherine Rincón Gaviria	1013610658	Gobernación.	Jepe de my raestra social	3208195243	efabrisoada@gobemacionquindio.gov.co	
Hector David Castañón	9728465	Gobernación	Sec Aguas e Infra	3122679755	sec.aguas@quindio.gov.co	
Luis F. Ballesteros	9727553	SAID - 606	SAID	3142271055	valysotial@quindio.gov.co	
Milton Torres H	4376958	PDA	Director	3006307295	pdaguindio@gobemacionquindio.gov.co	
Sara E. Murillo B.	3094926592	SAID	Contratista	3012359356	saraemurillobenitez@gmail.com	
Yeli Andrea Martínez	9910118	PDA	"	3163624385	fortalecimiento@pdaguindio.gov.co	
JOSY A. CALDERON	9739561	INCAO	"	3178024701	"	
Dalia Ojeda Moreno	41963577	PDA	Controlista	31836394180	planacion@pdaguindio.gov.co	
Adriana Gómez O	41921853	S. Planeación	Contratista	3122413226	nanagomez@hotmail.co	
Martha Elena Oviedo	41909412	S. Planeación	Dirección Técnica	3178029275	direccion@quindio.gov.co	