
	FORMATO	Código: F-CIG-03
	Acta de reunión	Versión: 04 Fecha: 07/12/2018
		Página 1 de 11

<b>GOBERNACIÓN DEL QUINDÍO</b>					
<b>SECRETARÍA DE PLANEACIÓN</b>					
<b>DIRECCIÓN TÉCNICA</b>					
<b>ACTA NÚMERO:</b>					
<b>FECHA:</b>	Febrero 07 de 2023	<b>HORA DE INICIO:</b>	3:30 pm	<b>HORA DE FINALIZACIÓN:</b>	4:25 pm
<b>LUGAR:</b>	Despacho secretario de Planeación – piso 8				
<b>ANEXA LISTADO DE ASISTENCIA</b>	<b>SI</b>	<b>X</b>	<b>NO</b>		
<b>OBJETIVO DE LA REUNIÓN:</b> Socializar el seguimiento al IV trimestre de 2022 del Plan de Desarrollo “Tú y yo somos Quindío” y reprogramación metas 2023, a la secretaría de Educación.					

<b>ASISTENTES A LA REUNIÓN</b>			
<b>N°</b>	<b>NOMBRE</b>	<b>CARGO</b>	<b>DEPENDENCIA QUE REPRESENTA</b>
1	Ana María Giraldo	Secretaria	Secretaría de Educación
2	Claudia Marcela Oviedo J.	Directora Calidad Educativa	Secretaría de Educación
3	Elayne Loaiza Jurado	Directora Cobertura	Secretaría de Educación
4	Esteban Márquez	Director Planeamiento	Secretaría de Educación
5	Álvaro Betancur H.	Profesional Universitario	Secretaría de Educación
6	Adalbert España	Profesional Universitario	Secretaría de Educación
7	Clara Inés Buitrago G.	Profesional Universitario	Secretaría de Educación
8	Olga Lucia Buitrago		Secretaría de Educación
9	Mónica Gamba	Técnico Administrativo	Secretaría de Educación
10	María Camila Oviedo Flórez	Técnico Administrativo	Secretaría de Educación
11	Viviana F. Quitian	Auxiliar Administrativa	Secretaría de Educación
12	Gladis Giraldo		Secretaría de Educación
13	Jaime Delgado	Auxiliar Administrativo	Secretaría de Educación
14	Ana Milena Carmona Manjarrés	Contratista	Secretaría de Planeación
15	Martha Elena Giraldo Ramírez	Directora Técnica	Secretaría de Planeación
16	Adriana Gómez Orrego	Contratista	Secretaría de Planeación

<b>AGENDA DEL DÍA</b>		
<b>ITEM</b>	<b>TEMA</b>	<b>RESPONSABLE DEL TEMA</b>
1	Generalidades del Seguimiento al Plan de Desarrollo	Martha Elena Giraldo Ramírez
2	Estado de ejecución POAI Plan de Desarrollo “Tú y yo somos Quindío” con corte a IV trimestre de 2022	Martha Elena Giraldo Ramírez
3	Estado de ejecución plan operativo anual de inversiones POAI con corte al IV trimestre de 2022 por unidades ejecutoras	Martha Elena Giraldo Ramírez
4	Estado de ejecución de los proyectos de inversión por secretarías sectoriales y entes descentralizados plan operativo anual de inversiones IV trimestre vigencia 2022	Martha Elena Giraldo Ramírez
5	Seguimiento y evaluación ejecución metas producto plan de desarrollo “tú y yo somos Quindío” IV trimestre del 2022	Martha Elena Giraldo Ramírez

	FORMATO	Código: F-CIG-03
	Acta de reunión	Versión: 04 Fecha: 07/12/2018
		Página 2 de 11

6	Seguimiento y evaluación ejecución de recursos Sistema General de Regalías- SGR IV trimestre del 2022	Martha Elena Giraldo Ramírez
7	Reprogramación metas Plan de Desarrollo 2023 Secretaría de Educación	Martha Elena Giraldo Ramírez
8	Conclusiones	Martha Elena Giraldo Ramírez

### DESARROLLO TEMATICO

La doctora Martha Elena Giraldo Ramírez, Directora Técnica de la secretaría de Planeación, agradece a los asistentes la presencia a la reunión y el aporte de la información brindada por las dependencias a través del enlace asignado, además informa que de manera trimestral en coordinación con las diferentes Secretarías Sectoriales se realiza el Seguimiento y Evaluación al Plan de Desarrollo 2020-2023 “TÚ Y YO SOMOS QUINDÍO”, con el propósito de determinar el estado de avance de las metas físicas y financieras del Plan de Desarrollo, siendo éste el último seguimiento del año 2022, se les recuerda la importancia de que entramos al último periodo administrativo por lo tanto las metas que no se han cumplido al 2022 se deben cumplir este año, por lo cual se les invita a realizar todas las acciones que se requieran para tal fin.


Igualmente el objetivo principal este 2023 es entregar los proyectos financiados con recursos del Sistema General de Regalías ejecutados y cerrados, a excepción los proyectos que el cronograma inicial traspase la vigencia.

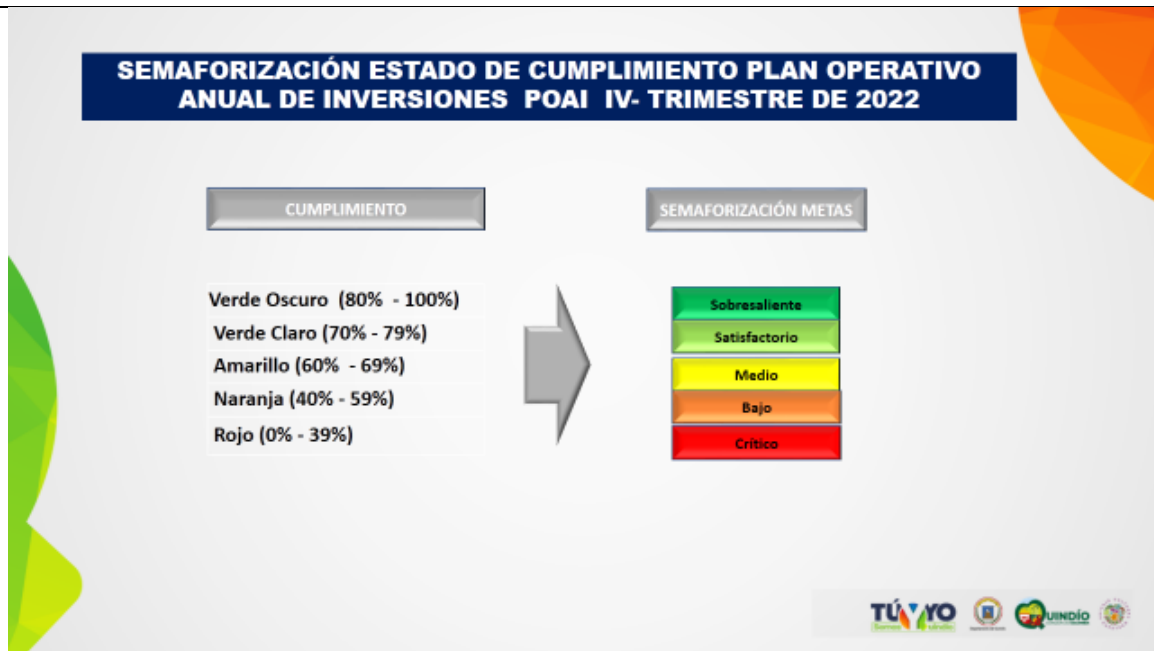
También se les recuerda los lineamientos del Departamento de Planeación Nacional, para la valoración del cumplimiento de metas a través del aplicativo del Kit de Planeación Territorial KPT- Seguimiento al Plan de Desarrollo, el cual se realiza través de la ejecución de los proyectos de inversión que contienen la metas producto debidamente financiados con recursos de inversión. Aclarando, que en este proceso la instancia nacional, no considera la materialización de metas a través bienes y servicios gestionados, salvo que se haya producido un aporte de recursos del Ente Territorial que genere el movimiento presupuestal del proyecto de inversión. Concluyendo con ello que el cumplimiento de las metas producto del Plan de Desarrollo se miden a través de la ejecución de los proyectos de inversión, debiendo guardar correspondencia el avance físico con el financiero (Obligaciones)

A continuación, se inicia la presentación, a través de diapositivas en power point.

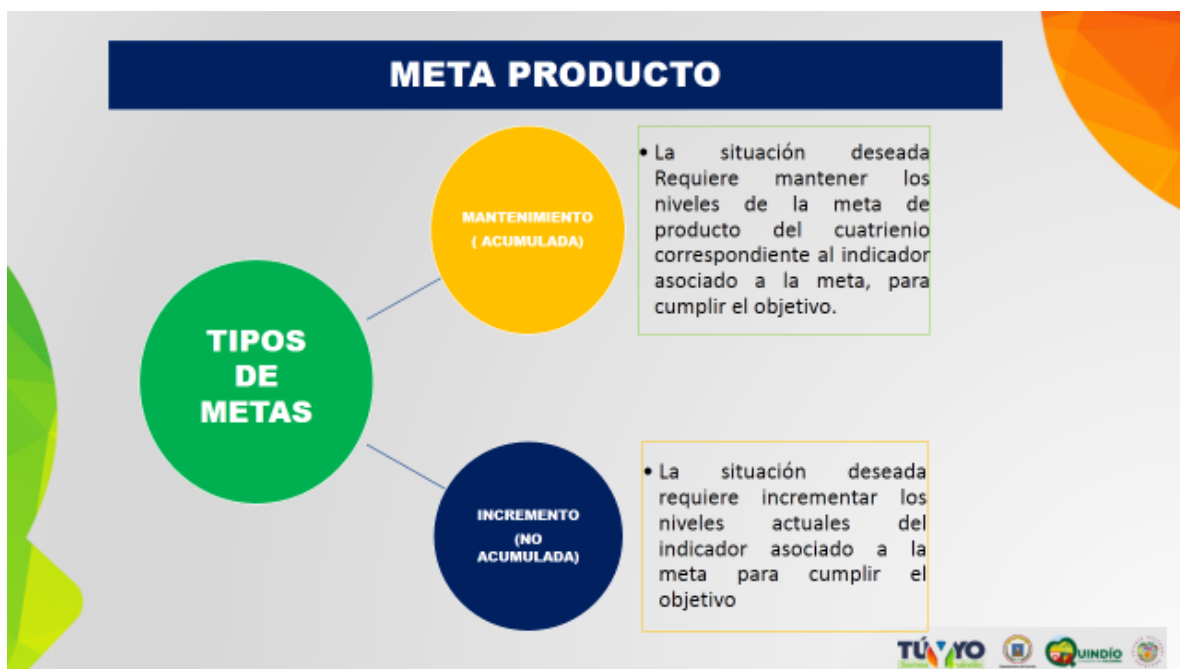
#### **1. Generalidades del Seguimiento al Plan de Desarrollo:**

- Semaforización de las metas producto y financieras.

	FORMATO	Código: F-CIG-03
	Acta de reunión	Versión: 04 Fecha: 07/12/2018
		Página 3 de 11




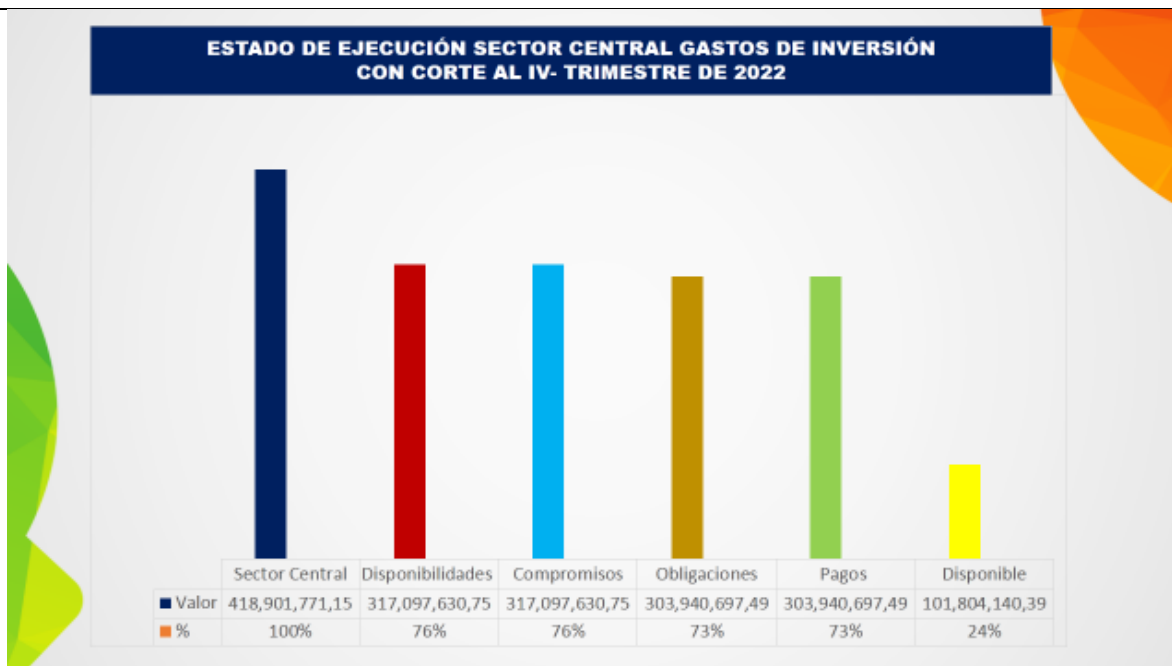
- Lineamientos del gobierno nacional en cuanto al cambio en del nombre del tipo de metas producto: **Mantenimiento** ahora denominadas Acumuladas y de **Incremento** denominadas actualmente No Acumuladas.



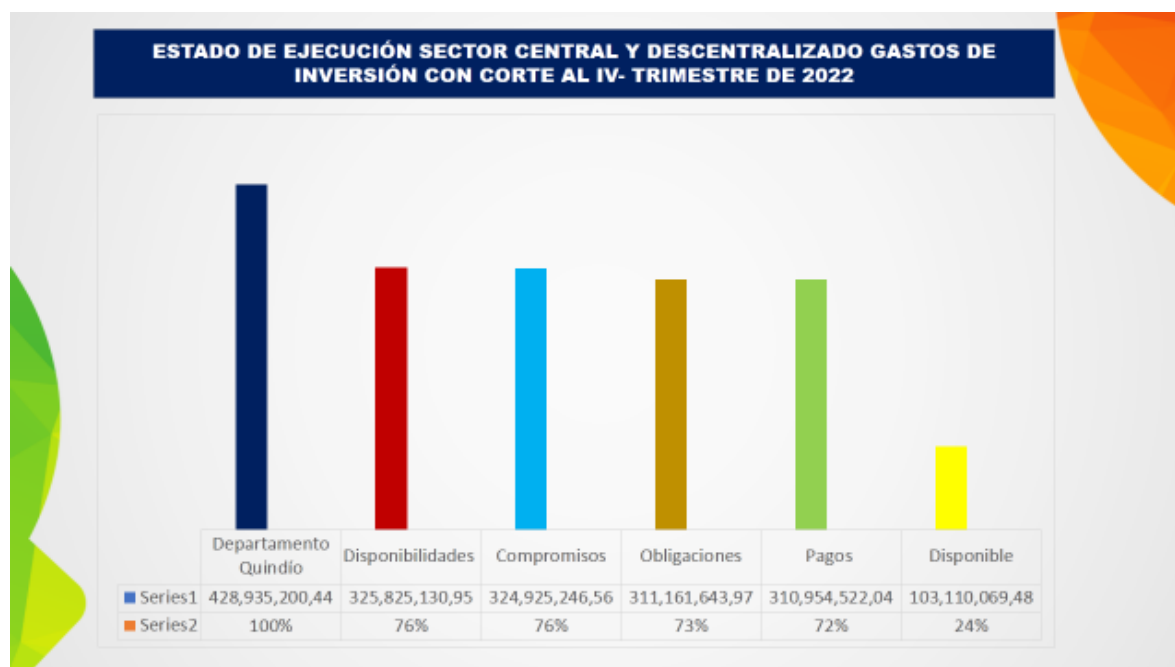
**2. Estado de ejecución POAI Plan de Desarrollo “Tú y yo somos Quindío” con corte a IV trimestre de 2022:**

- El departamento cuenta con un presupuesto definitivo de \$ 418.901.771.151.37 tiene compromisos por \$ 317.097.630.755.74 que representa un 76% y obligaciones por \$ 303.940.697.499.46 que representan un 73%.

	FORMATO	Código: F-CIG-03
	Acta de reunión	Versión: 04
		Fecha: 07/12/2018
		Página 4 de 11




- Ejecución del sector central y los descentralizados tienen un presupuesto definitivo de \$ 428.935.200.441.50 tiene compromisos por \$ 324.925.246.568.3 que representa un 76% y obligaciones por \$ 311.161.643.971.60 que representan un 73%.



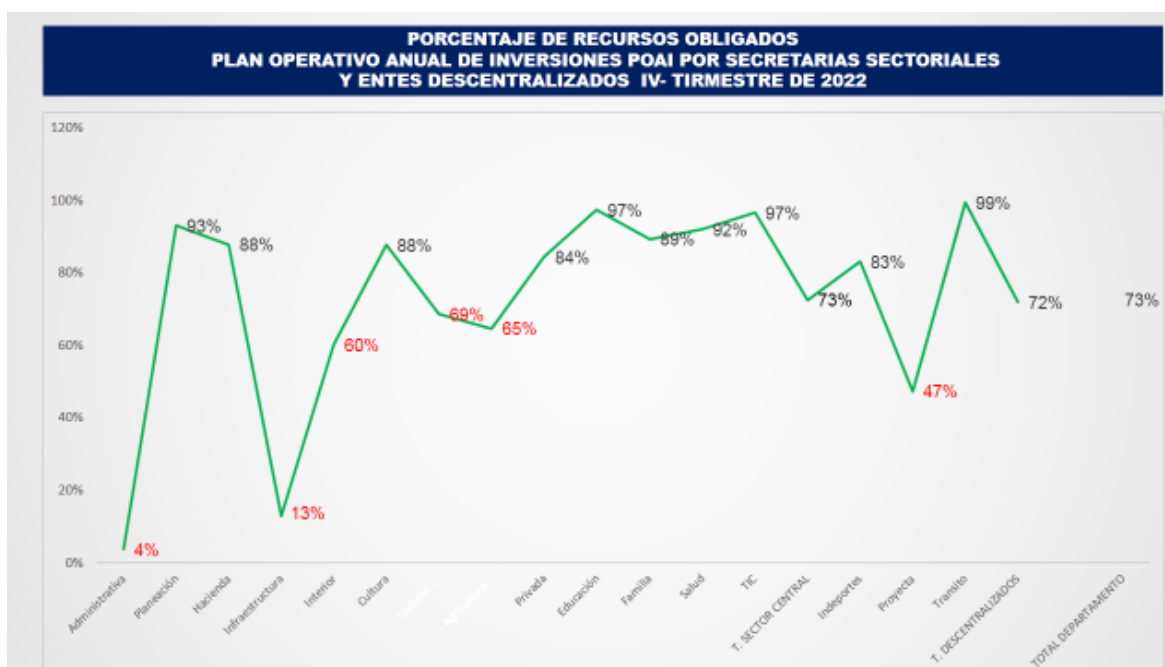
### 3. Estado de ejecución plan operativo anual de inversiones POAI con corte al IV trimestre de 2022 por unidades ejecutoras:

A continuación se muestra la ejecución definitiva de cada una de las secretarías y/o entes descentralizados y la semaforización de acuerdo al porcentaje ejecutado.

	FORMATO	Código: F-CIG-03
	Acta de reunión	Versión: 04 Fecha: 07/12/2018
		Página 5 de 11


La Secretaría de Educación tenía un presupuesto definitivo de \$ 196.347.005.987,71 tuvo compromisos por \$ 193.873.956.157,18 equivalentes al 98% y obligaciones por \$ 191.120.032.866,87 equivalentes al 97%.

UNIDAD EJECUTORA	APROPICIACION DEFINITIVA	% PD	DISPONIBILIDADES	% CD DISPON. (A. DEF)	COMPROMISOS	% RP COMPROM. APROP. DEF	OBLIGACIONES	% OBLIG. OBLIG. DEF
Administrativa	9.759.340.000,00	100%	358.972.330,00	4%	358.972.330,00	4%	358.972.330,00	4%
Planeación	1.278.787.082,00	100%	1.212.130.248,53	95%	1.212.130.248,53	95%	1.190.104.251,83	93%
Hacienda	3.898.048.606,24	100%	3.727.294.869,73	96%	3.727.294.869,73	96%	3.424.623.024,18	88%
Agua e Infraestructura	99.269.447.044,62	100%	21.244.189.256,64	21%	21.244.189.256,64	21%	12.813.040.463,54	13%
Interior	6.612.694.612,18	100%	4.549.683.616,45	69%	4.549.683.616,45	69%	3.983.280.360,18	60%
Cultura	3.921.066.964,47	100%	3.451.106.037,34	88%	3.451.106.037,34	88%	3.437.118.732,00	88%
Turismo Industria y Comercio	3.366.375.735,11	100%	2.611.899.246,99	78%	2.611.899.246,99	78%	2.309.275.832,95	69%
Agricultura, Desarrollo Rural y Medio Ambiente	4.664.234.460,84	100%	3.043.611.763,23	65%	3.043.611.763,23	65%	3.015.547.168,59	65%
Privada	2.672.052.800,00	100%	2.265.396.855,13	85%	2.265.396.855,13	85%	2.254.546.850,96	84%
Educación	196.347.005.987,71	100%	193.873.956.157,18	99%	193.873.956.157,18	99%	191.120.032.866,87	97%
Familia	9.813.525.250,48	100%	8.815.268.025,17	90%	8.815.268.025,17	90%	8.768.692.425,17	89%
Salud	75.585.964.556,72	100%	70.267.070.745,26	93%	70.267.070.745,26	93%	69.609.471.626,58	92%
Tecnología de la Información y las Comunicaciones	1.713.227.031,00	100%	1.677.051.604,09	98%	1.677.051.604,09	98%	1.655.991.566,09	97%
<b>TOTAL SECTOR CENTRAL</b>	<b>418.901.771.151,37</b>	<b>100%</b>	<b>317.097.630.755,74</b>	<b>76%</b>	<b>317.097.630.755,74</b>	<b>76%</b>	<b>303.940.697.499,46</b>	<b>73%</b>
Indeportes	6.744.858.478,13	100%	6.413.513.299,93	95%	6.051.375.487,42	90%	5.604.257.003,00	83%
Proyecto	3.175.054.512,00	100%	2.201.182.859,02	69%	1.653.436.281,14	52%	1.503.895.425,14	47%
Instituto Departamental de Tránsito	113.516.300,00	100%	112.804.044,00	99%	112.804.044,00	99%	112.804.044,00	99%
<b>TOTAL DESCENTRALIZADOS</b>	<b>10.033.429.280,13</b>	<b>100%</b>	<b>8.727.600.202,95</b>	<b>87%</b>	<b>7.827.615.812,56</b>	<b>78%</b>	<b>7.220.946.472,14</b>	<b>72%</b>
<b>TOTAL DEPARTAMENTO</b>	<b>428.935.200.441,50</b>	<b>100%</b>	<b>325.825.130.958,69</b>	<b>76%</b>	<b>324.925.246.568,30</b>	<b>76%</b>	<b>311.161.643.971,60</b>	<b>73%</b>



#### 4. Estado de ejecución de los proyectos de inversión por secretarías sectoriales y entes descentralizados plan operativo anual de inversiones IV trimestre vigencia 2022:

A todas las dependencias se les mostró el panorama general de cada secretaría y ente descentralizado, pero el énfasis se realizó con los proyectos de cada uno. Así:

	FORMATO	Código: F-CIG-03
	Acta de reunión	Versión: 04 Fecha: 07/12/2018
		Página 6 de 11

ESTADO DE EJECUCIÓN DE LOS PROYECTOS DE INVERSIÓN POR SECRETARÍAS SECTORIALES Y ENTES DESCENTRALIZADOS PLAN OPERATIVO ANUAL DE INVERSIONES VIGENCIA 2022 IV-TRIMESTRE							
<b>314 SECRETARÍA DE EDUCACIÓN</b>		196.347.005.987,71	100%	193.873.956.157,18	99%	191.120.032.866,87	97%
1	<b>INCLUSIÓN SOCIAL Y EQUIDAD</b>	196.329.491.309,71	100%	193.856.442.157,18	99%	191.102.518.866,87	97%
2020003630091	Fortalecimiento de Estrategias de Acceso, Bienestar y Permanencia en el Sector Educativo del Departamento del Quindío	18.319.023.981,19	100%	14.850.824.098,00	91%	12.528.854.903,98	77%
2020003630092	Fortalecimiento para la gestión de la educación inicial y preescolar en el marco de la atención integral a la primera infancia en el Departamento del Quindío.	23.080.000,00	100%	23.080.000,00	100%	23.080.000,00	100%
2020003630093	Fortalecimiento de la Calidad Educativa con inclusión y equidad para el Desarrollo Integral de niños, niñas, adolescentes y jóvenes en el Departamento del Quindío.	167.540.000,00	100%	144.808.671,00	86%	144.808.671,00	86%
2020003630016	Fortalecimiento territorial para una gestión educativa integral en la Secretaría de Educación Departamental del Quindío	178.984.072.595,52	100%	178.019.120.351,18	99%	177.587.166.254,89	99%
2020003630094	Fortalecimiento de las Tecnologías de Información y Comunicación TIC, para una innovación educativa de calidad en el departamento del Quindío.	607.446.425,00	100%	605.841.425,00	100%	605.841.425,00	100%

ESTADO DE EJECUCIÓN DE LOS PROYECTOS DE INVERSIÓN POR SECRETARÍAS SECTORIALES Y ENTES DESCENTRALIZADOS PLAN OPERATIVO ANUAL DE INVERSIONES VIGENCIA 2022 IV-TRIMESTRE							
<b>314 SECRETARÍA DE EDUCACIÓN</b>		196.347.005.987,71	100%	193.873.956.157,18	99%	191.120.032.866,87	97%
1	<b>INCLUSIÓN SOCIAL Y EQUIDAD</b>	196.329.491.309,71	100%	193.856.442.157,18	99%	191.102.518.866,87	97%
2020003630015	Fortalecimiento de las competencias comunicativas en lengua extranjera en estudiantes y docentes de las instituciones educativas oficiales del Departamento del Quindío.	25.000.000,00	100%	25.000.000,00	100%	25.000.000,00	100%
2020003630095	Implementación del observatorio de educación, con el fin de recopilar y producir información del sector educativo con enfoque territorial.	33.149.600,00	100%	31.200.000,00	94%	31.200.000,00	94%
2020003630096	Fortalecimiento de estrategias para el acceso y la permanencia de los estudiantes egresados de los Establecimientos Educativos Oficiales a la educación superior o terciaria en el Departamento del Quindío.	170.178.708,00	100%	156.567.612,00	92%	156.567.612,00	92%
2	<b>PRODUCTIVIDAD Y COMPETITIVIDAD</b>	17.514.678,00	100%	17.514.000,00	100%	17.514.000,00	100%
2020003630097	Implementación y fortalecimiento de las estrategias que fomenten la ciencia, la tecnología y la innovación en las Instituciones Educativas Oficiales del Departamento.	17.514.678,00	100%	17.514.000,00	100%	17.514.000,00	100%

## 5. Seguimiento y evaluación ejecución metas producto plan de desarrollo “tú y yo somos Quindío” IV trimestre del 2022:

El total de las metas producto de la Administración Departamental es de 287 de las cuales 239 quedaron en semáforo verde oscuro- sobresaliente, 4 en verde claro- satisfactorio, 3 en semáforo amarillo- medio, 12 en semáforo naranja- bajo y 29 en semáforo rojo- crítico.





FORMATO

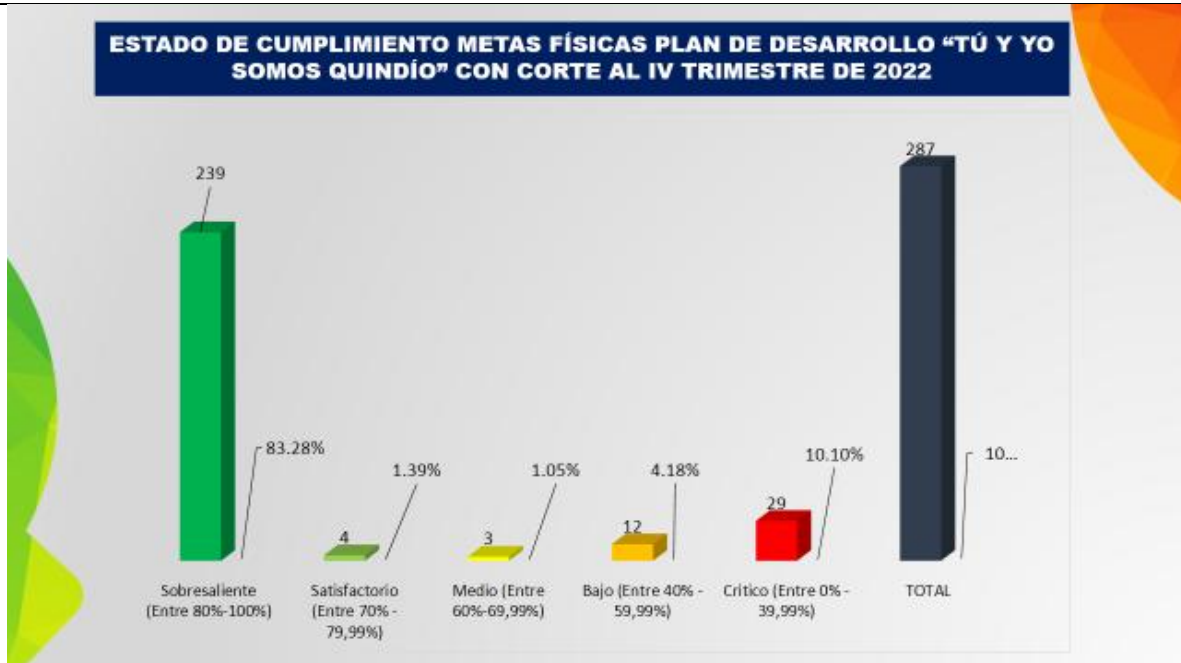
Código: F-CIG-03

Acta de reunión

Versión: 04

Fecha: 07/12/2018

Página 7 de 11



A continuación se muestra el panorama general en cuanto a semaforización en el cumplimiento de metas de cada una de las dependencias.

La secretaría de Educación tenía 36 metas de las cuales 31 quedaron en semáforo verde oscuro-sobresaliente, 1 en semáforo amarillo- medio, 2 en semáforo naranja- bajo y 2 en semáforo rojo-crítico.

**ESTADO DE CUMPLIMIENTO METAS FÍSICAS PLAN DE DESARROLLO "TÚ Y YO SOMOS QUINDÍO" CON CORTE AL IV TRIMESTRE DE 2022**

No	SECRETARÍAS	METAS PRODUCTO PROGRAMADA	% DE METAS	VERDE OSCURO 80% Y 100%		VERDE CLARO 70% Y 79%		SEMAFORO					
				Cantidad	%	Cantidad	%	AMARIL LA 60% Y 69%	%	NARANJA A 40% Y 59%	%	ROJO 0% Y 39%	%
1	Administrativa	4	1,39%	4	100%		0%		0%		0%		0%
2	Planeación	12	4,18%	12	100%		0%		0%		0%		0%
3	Hacienda	2	0,70%	2	100%		0%		0%		0%		0%
4	Agua e Infraestructura	25	8,71%	10	40%		0%		0%	4	16%	11	44%
5	Interior	21	7,32%	20	95%		0%		0%	1	5%		0%
6	Cultura	10	3,48%	8	80%		0%		0%		0%	2	20%
7	Turismo, Industria y Comercio	10	3,48%	8	80%		0%		0%	2	20%		0%
8	Agricultura Desarrollo Rural y Medio Ambiente	37	12,89%	30	81%		0%	1	3%	2	5%	4	11%
9	Privada	3	1,05%	2	67%	1	33%		0%		0%		0%
10	Educación	36	12,54%	31	86%		0%	1	3%	2	6%	2	6%
11	Familia	31	10,80%	28	90%	2	6%		0%	1	3%		0%
12	Salud	51	17,77%	46	90%	1	2%		0%		0%	4	8%
13	Tecnología de la Información y las Comunicaciones	24	8,36%	24	100%		0%		0%		0%		0%
14	Indaportes	6	2,09%	5	83%		0%		0%		0%	1	17%
15	Proyecto Empresa para el Desarrollo Territorial	11	3,83%	5	45%		0%	1	9%		0%	5	45%
16	Instituto Tránsito Departamental	4	1,39%	4	100%		0%		0%		0%		0%
<b>Total Metas Programadas 2022</b>		<b>287</b>	<b>100%</b>	<b>239</b>		<b>4</b>		<b>3</b>		<b>12</b>		<b>29</b>	

## 6. Seguimiento y evaluación ejecución de recursos Sistema General de Regalías- SGR IV trimestre del 2022:

La Administración Departamental, tiene recursos del Sistema General de Regalías SGR por valor de \$105.974.074.341.54 de los cuales tiene comprometidos \$ 97.965.953.328.95 equivalente al 92%, y obligados \$ 41.287.892.094.14 equivalentes al 42%.



FORMATO

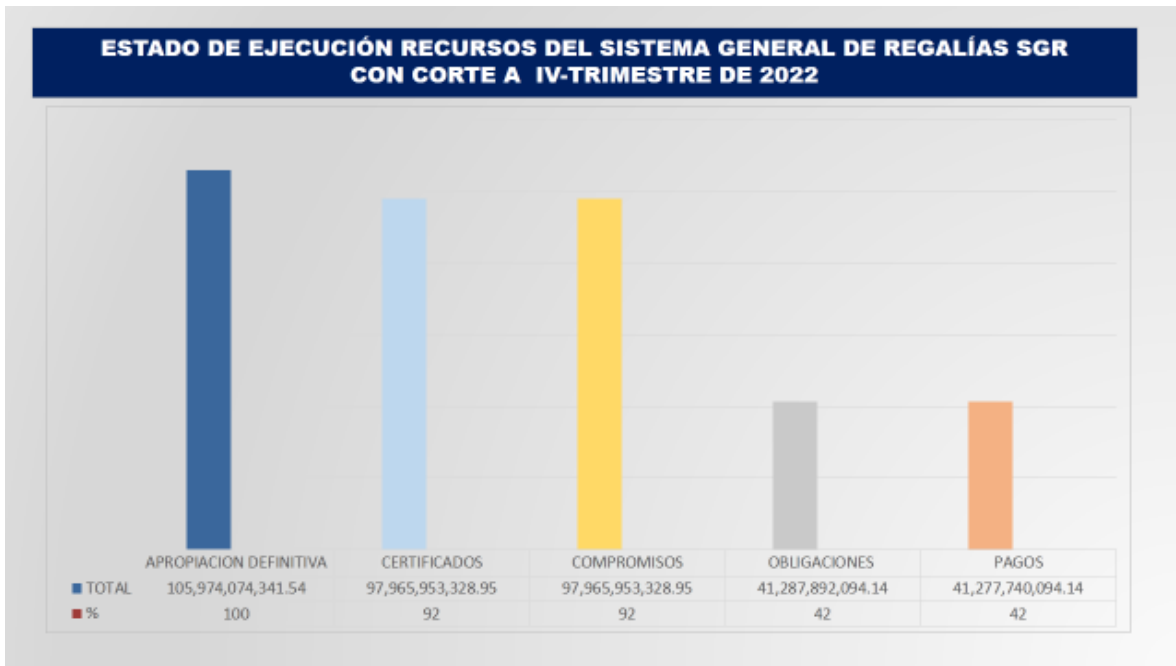
Código: F-CIG-03

Acta de reunión

Versión: 04

Fecha: 07/12/2018

Página 8 de 11



La secretaría de Educación, tiene una apropiación de \$6.739.706.031.00, compromisos por valor de \$ 3.828.757.877.68 correspondientes al 56.81% y obligaciones por \$ 1.617.739.828.68 correspondientes al 42.25%.


**ESTADO DE COMPROMISO DE LOS RECURSOS DEL SGR POR SECRETARÍAS SECTORIALES Y ENTES DESCENTRALIZADOS IV-TRIMESTRE DE 2022**

UNIDAD EJECUTORA	APROPIACIÓN DEFINITIVA	CERTIFICADOS	COMPROMISOS	OBLIGACIONES	PAGOS
Planeación	7.199.513.365,89	5.491.928.461,00	5.491.928.461,00	298.783.333,00	298.783.333,00
%	100,00	76,28	76,28	5,44	5,44
Aguas e Infraestructura	53.484.244.121,65	51.331.076.091,07	51.331.076.091,07	23.854.003.470,16	23.854.003.470,16
%	100,00	95,97	95,97	46,47	46,47
Interior	7.739.633.587,00	7.553.653.255,20	7.553.653.255,20	2.301.932.236,30	2.301.932.236,30
%	100,00	97,60	97,60	30,47	30,47
Cultura	3.234.527.369,00	3.112.589.000,00	3.112.589.000,00	112.589.000,00	112.589.000,00
%	100,00	96,23	96,23	3,62	3,62
Turismo, Industria y Comercio	1.794.041.394,00	1.786.794.298,00	1.786.794.298,00	1.057.664.960,00	1.057.664.960,00
%	100,00	99,60	99,60	59,19	59,19
Agricultura, Desarrollo Rural y Medio Ambiente	23.814.058.835,00	22.892.804.708,00	22.892.804.708,00	10.076.829.628,00	10.066.677.628,00
%	100,00	96,13	96,13	44,02	43,97
Educación	6.739.706.031,00	3.828.757.877,68	3.828.757.877,68	1.617.739.828,68	1.617.739.828,68
%	100,00	56,81	56,81	42,25	42,25
Salud	1.100.547.404,00	1.100.547.404,00	1.100.547.404,00	1.100.547.404,00	1.100.547.404,00
%	100,00	100,00	100,00	100,00	100,00
Tecnologías de la Información y las Comunicaciones	867.802.234,00	867.802.234,00	867.802.234,00	867.802.234,00	867.802.234,00
%	100,00	100,00	100,00	100,00	100,00
<b>TOTAL</b>	<b>105.974.074.341,54</b>	<b>97.965.953.328,95</b>	<b>97.965.953.328,95</b>	<b>41.287.892.094,14</b>	<b>41.277.740.094,14</b>
%	100	92	92	42	42

## 7. Reprogramación metas Plan de Desarrollo 2023 secretaría de Educación:

La secretaría de Planeación diseñó un formato en Excel para que cada dependencia pueda observar el comportamiento de cada meta producto a través de las diferentes vigencias y el valor a reprogramar para la vigencia 2023, también el proyecto o proyectos por medio de los cuales se ejecutan dichas metas y los recursos programados a la fecha.



	FORMATO	Código: F-CIG-03
	Acta de reunión	Versión: 04 Fecha: 07/12/2018
		Página 9 de 11

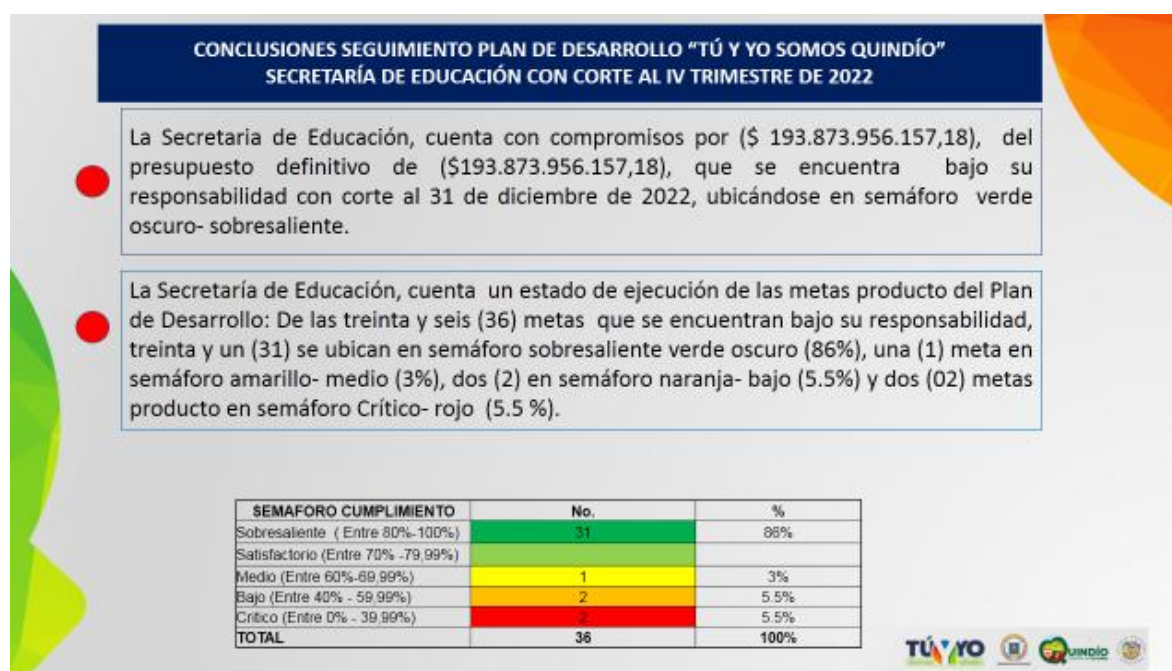
Los datos consignados en dicho formato son:

DEPENDENCIA RESPONSABLE	NOMBRE DEL PRODUCTO APROBADO EN EL PDT		NOMBRE DEL INDICADOR APROBADO EN EL PDT		UNIDAD DE MEDIDA DEL INDICADOR DE PRODUCTO ESCOGIDO	META PRODUCTO CUATRENIOS	TIPOLOGÍA DE LA META	
<b>2020</b>		<b>2021</b>						
PROGRAMADA	EJECUTADA	PROGRAMADA	REPROGRAMADA	EJECUTADA				
<b>2022</b>			<b>2023</b>					
PROGRAMADA	REPROGRAMADA	EJECUTADA	PROGRAMADA	REPROGRAMADA	TOTAL A EJECUTAR			
BPIN	NOMBRE PROYECTO		VALOR RECURSOS META VIGENCIA 2023		OBSERVACIONES			

## CONCLUSIONES DE LA REUNIÓN

### 8. Conclusiones:

La Directora técnica a través de presentación en power point expone las principales conclusiones del proceso de seguimiento y evaluación del Plan de Desarrollo “TU Y YO SOMOS QUINDIO” de competencia de la Secretaría de Educación.





FORMATO

Código: F-CIG-03

Acta de reunión

Versión: 04

Fecha: 07/12/2018

Página 10 de 11

**CONCLUSIONES SEGUIMIENTO PLAN DE DESARROLLO "TÚ Y YO SOMOS QUINDÍO"  
SECRETARÍA DE EDUCACIÓN CON CORTE AL IV- TRIMESTRE DE 2022**

La Secretaría de Educación, contó con recursos del balance de Rentas de Destinación Especifica con corte al 31 de diciembre de 2022, los cuales deben ser una prioridad su adición al presupuesto de la vigencia 2023 y por ende su ejecución

Programa PAE	Definitivo	Compromisos	Obligaciones	Saldo
Vigencia (81)	40.427.242.543	38.573.524.326	38.573.524.326	1.853.718.216
%	100%	95%	95%	5%
R. Balance (137)	3.926.845.416	3.926.845.416	3.926.845.416	-
%	100%	100%	100%	0%

SGP Educación	Definitivo	Compromisos	Obligaciones	Saldo
Vigencia (25)	146.126.277.465	146.125.723.114	146.024.914.891	554.351
%	100%	100%	100%	0%
Vigencia (26)	20.731.219.763	20.731.219.763.00	20.731.219.763.00	-
%	100%	100%	100%	0%
R. Balance (9)				
Rendimto (21)			1.628.069.413.35	255.529.102
Reintegro (204-220)	1.883.598.515	1.628.069.413.35		
Intereses (189)				
%	100%	86%	86%	14%

**CONCLUSIONES SEGUIMIENTO PLAN DE DESARROLLO "TÚ Y YO SOMOS QUINDÍO"  
SECRETARÍA DE EDUCACIÓN CON CORTE AL IV- TRIMESTRE DE 2022**

La Secretaría de Educación, contó con recursos del balance de Rentas de Destinación Especifica con corte al 31 de diciembre de 2022, los cuales deben ser una prioridad su adición al presupuesto de la vigencia 2023 y por ende su ejecución

Monopolio	Definitivo	Compromisos	Obligaciones	Saldo
Vigencia (35)	2.473.420.939	2.473.420.909	2.473.420.90930	
%	100%	100%	100%	0%
R. Balance (91)	200.000.000	125.000.000.00	125.000.000.00	75.000.000
%	100%	63%	63%	38%

TOTAL METAS EDUCACIÓN	36
TOTAL METAS COMPARTIDAS	2
TOTAL METAS CON REPROGRAMACIÓN	7

N°

**EVIDENCIAS Y ANEXOS**


- |   |                                  |
|---|----------------------------------|
| 1 | Presentación en power point      |
| 2 | Excel de reprogramación de metas |
| 3 | Listado de asistencia            |

**TAREAS Y COMPROMISOS**

**FECHA DE EJECUCIÓN**

**RESPONSABLE**

**OBSERVACIONES**

	FORMATO	Código: F-CIG-03
	Acta de reunión	Versión: 04
		Fecha: 07/12/2018
		Página 11 de 11

FECHA Y LUGAR PRÓXIMA REUNIÓN		
NOMBRE RESPONSABLE REUNIÓN	CARGO	FIRMA
Martha Elena Giraldo Ramírez	Directora técnica Planeación	
Adriana Gómez Orrego	Contratista	

ELABORACIÓN	REVISIÓN	APROBACIÓN
José Duván Lizarazo Cubillos	José Duván Lizarazo Cubillos	José Duván Lizarazo Cubillos
Cargo: Jefe de Oficina OCIG	Cargo: Jefe de Oficina OCIG	Cargo: Jefe de Oficina OCIG

# TÚ Y YO

Somos Quindío

## CONCLUSIONES SEGUIMIENTO PLAN DE DESARROLLO “TÚ Y YO SOMOS QUINDÍO” SECRETARÍA DE EDUCACIÓN CON CORTE AL IV TRIMESTRE DE 2022

La Secretaría de Educación, cuenta con compromisos por (\$ 193.873.956.157,18), del presupuesto definitivo de (\$193.873.956.157,18), que se encuentra bajo su responsabilidad con corte al 31 de diciembre de 2022, ubicándose en semáforo verde oscuro- sobresaliente.

La Secretaría de Educación, cuenta un estado de ejecución de las metas producto del Plan de Desarrollo: De las treinta y seis (36) metas que se encuentran bajo su responsabilidad, treinta y un (31) se ubican en semáforo sobresaliente verde oscuro (86%), una (1) meta en semáforo amarillo- medio (3%), dos (2) en semáforo naranja- bajo (5.5%) y dos (02) metas producto en semáforo Crítico- rojo (5.5 %).

SEMAFORO CUMPLIMIENTO	No.	%
Sobresaliente ( Entre 80%-100%)	31	86%
Satisfactorio (Entre 70% -79,99%)		
Medio (Entre 60%-69,99%)	1	3%
Bajo (Entre 40% - 59,99%)	2	5.5%
Critico (Entre 0% - 39,99%)	2	5.5%
<b>TOTAL</b>	<b>36</b>	<b>100%</b>



## CONCLUSIONES SEGUIMIENTO PLAN DE DESARROLLO “TÚ Y YO SOMOS QUINDÍO” SECRETARÍA DE EDUCACIÓN CON CORTE AL IV- TRIMESTRE DE 2022

La Secretaria de Educación, contó con recursos del balance de Rentas de Destinación Especifica con corte al 31 de diciembre de 2022 , los cuales deben ser una prioridad su adición al presupuesto de la vigencia 2023 y por ende su ejecución

Programa PAE	Definitivo	Compromisos	Obligaciones	Saldo
Vigencia (81)	40.427.242.543	38.573.524.326	38.573.524.326	1.853.718.216
%	100%	95%	95%	5%
R. Balance (137)	3.926.845.416	3.926.845.416	3.926.845.416	-
%	100%	100%	100%	0%

SGP Educación	Definitivo	Compromisos	Obligaciones	Saldo
Vigencia (25)	146,126,277,465	146,125,723,114	146,024,914,891	554,351
%	100%	100%	100%	0%
Vigencia (26)	20,731,219,763	20,731,219,763.00	20,731,219,763.00	-
%	100%	100%	100%	0%
R. Balance (9) Rendimto (21) Reintegro (204-220) Intereses (189)	1,883,598,515	1,628,069,413.35	1,628,069,413.35	255,529,102
%	100%	86%	86%	14%

## CONCLUSIONES SEGUIMIENTO PLAN DE DESARROLLO “TÚ Y YO SOMOS QUINDÍO” SECRETARÍA DE EDUCACIÓN CON CORTE AL IV- TRIMESTRE DE 2022

La Secretaria de Educación, contó con recursos del balance de Rentas de Destinación Especifica con corte al 31 de diciembre de 2022 , los cuales deben ser una prioridad su adición al presupuesto de la vigencia 2023 y por ende su ejecución

Monopolio	Definitivo	Compromisos	Obligaciones	Saldo
Vigencia (35)	2,473,420,939	2,473,420,909	2,473,420,909	30
%	100%	100%	100%	0%
R. Balance (91)	200,000,000	125,000,000.00	125,000,000.00	75,000,000
%	100%	63%	63%	38%

TOTAL METAS EDUCACIÓN	36
TOTAL METAS COMPARTIDAS	2
TOTAL METAS CON REPROGRAMACIÓN	7



*GOBERNACIÓN DEL QUINDÍO*

***¡GRACIAS!***





FORMATO

Código: F-CIG-04

Control de asistencia

Versión: 04

Fecha: 18/12/2012

Página 1 de 1

LISTA DE ASISTENCIA

DEPENDENCIA: Secretaria de Planeación.

FECHA Y HORA: febrero 7/2023 - 3:30pm

TEMA: Socialización seguimiento Plan de Desarrollo 2022 - Reprogramación Metas 2023 - S. Educación

NOMBRE	CEDULA	ENTIDAD	CARGO	TELEFONO	CORREO	FIRMA
Claudio Marcela Oviedo J.	41941315	Sec. Educación	Dir. Calidad Ed.	3127159215	calidadeducativa@gob-nacionquindio.gov.co	
Maria Camila Oviedo Florez	104949930	Sec. Educación	Tec. Administrativo	3046655786	camilaoviedo@hotmail.com	
ALVARO SANTANCA H	9760162	SED-Calidad E.	P. U.	3155266491	alvaro.976@hotmail.com	
Eloyne Lozano Oviedo	24694329	SEDQ	Dir. Tec. Laboratorio	3128208400	coedua.gobnacionquindio	
Alberto España	9738176	SEDQ	P.U.	3008630176	" "	
Olivia Inés Buitrago	24496047	SEDQ	P.U.	3155738166	" "	
Diana Juana Durango	41950792	SED Quindío	-	3012305141	" "	
MONICA GAMBA	41956679	SED	T.O	3113402039	cobertura@permanenciaquindio@gmail.com	MONICA G
Winston Fede Canton.	41960406	SED Quindío	Asa. Admón	3175822947	planning@educacionquindio.gov.co	
ESTEBAN MARAVEZ	18492770	SE P.	Dir. Planeación	3104111474	viceministerio@seminacion.gov.co	
Priscilla Delgado	18492793	SED-COBERTURA	AUX	3168751007	estrategiasquindio@gmail.com	Priscilla Delgado
Adriana Gomez Oj	41921853	S. Planeación	Contratista	3122413226	nanagomez@hotmail.com	
Aro Wilso Carrero	41.963.495	S. Planeación	Contratista	3163800797	milcarrero@hotmail.com	Aro Wilso C.
Ana M <sup>a</sup> Giraldo	41.927.200	S.E.D.	Secretaria	3127747776	" "	
Gladis Giraldo O	41909378	SED	SED	3447952256	equipo de discapacidad 2022	
MARHA ELENA GIRALDO	41909412	S. Planeación	Directora Técnica	3178029275	direccion tecnica@quindio.gov.co	