
	FORMATO	Código: F-CIG-03
	Acta de reunión	Versión: 04 Fecha: 07/12/2018
		Página 1 de 11

GOBERNACIÓN DEL QUINDÍO					
SECRETARÍA DE PLANEACIÓN					
DIRECCIÓN TÉCNICA					
ACTA NÚMERO:					
FECHA:	Febrero 07 de 2023	HORA DE INICIO:	7:30 am	HORA DE FINALIZACIÓN:	8:50 am
LUGAR:	Despacho secretario de Planeación – piso 8				
ANEXA LISTADO DE ASISTENCIA	SI	X	NO		
OBJETIVO DE LA REUNIÓN: Socializar el seguimiento al IV trimestre de 2022 del Plan de Desarrollo “Tú y yo somos Quindío” y reprogramación metas 2023, a la secretaría de Agricultura Desarrollo Rural y Medio Ambiente.					

ASISTENTES A LA REUNIÓN			
N°	NOMBRE	CARGO	DEPENDENCIA QUE REPRESENTA
1	Julio César Cortés	Secretario	Secretaría de Agricultura
2	Isbelia Agudelo	Directora	Secretaría de Agricultura
3	Miguel Ángel Mejía	Director Rural	Secretaría de Agricultura
4	José A. Ramírez	Profesional Universitario	Secretaría de Agricultura
5	Mario F. Caupaz	Contratista	Secretaría de Agricultura
6	Douglas Salazar	Técnico operativo	Secretaría de Agricultura
7	Lina María Bernal	Contratista	Secretaría de Agricultura
8	José Vicente Chacón C.	Contratista	Secretaría de Agricultura
9	Nancy Castrillón	Contratista	Secretaría de Agricultura
10	Manuel Patiño Buitrago	Director Administrativo y Financiero	Secretaría Privada
11	Martha Elena Giraldo Ramírez	Directora Técnica	Secretaría de Planeación
12	Adriana Gómez Orrego	Contratista	Secretaría de Planeación

AGENDA DEL DÍA		
ITEM	TEMA	RESPONSABLE DEL TEMA
1	Generalidades del Seguimiento al Plan de Desarrollo	Martha Elena Giraldo Ramírez
2	Estado de ejecución POAI Plan de Desarrollo “Tú y yo somos Quindío” con corte a IV trimestre de 2022	Martha Elena Giraldo Ramírez
3	Estado de ejecución plan operativo anual de inversiones POAI con corte al IV trimestre de 2022 por unidades ejecutoras	Martha Elena Giraldo Ramírez
4	Estado de ejecución de los proyectos de inversión por secretarías sectoriales y entes descentralizados plan operativo anual de inversiones IV trimestre vigencia 2022	Martha Elena Giraldo Ramírez
5	Seguimiento y evaluación ejecución metas producto plan de desarrollo “tú y yo somos Quindío” IV trimestre del 2022	Martha Elena Giraldo Ramírez
6	Seguimiento y evaluación ejecución de recursos Sistema General de Regalías- SGR IV trimestre del 2022	Martha Elena Giraldo Ramírez

	FORMATO	Código: F-CIG-03
	Acta de reunión	Versión: 04 Fecha: 07/12/2018
		Página 2 de 11

7	Reprogramación metas Plan de Desarrollo 2023 secretaria de Agricultura	Martha Elena Giraldo Ramírez
8	Conclusiones	Martha Elena Giraldo Ramírez

DESARROLLO TEMATICO

La doctora Martha Elena Giraldo Ramírez, Directora Técnica de la secretaría de Planeación, agradece a los asistentes la presencia a la reunión y el aporte de la información brindada por las dependencias a través del enlace asignado, además informa que de manera trimestral en coordinación con las diferentes Secretarías Sectoriales se realiza el Seguimiento y Evaluación al Plan de Desarrollo 2020-2023 “TÚ Y YO SOMOS QUINDÍO”, con el propósito de determinar el estado de avance de las metas físicas y financieras del Plan de Desarrollo, siendo éste el último seguimiento del año 2022, se les recuerda la importancia de que entramos al último periodo administrativo por lo tanto las metas que no se han cumplido al 2022 se deben cumplir este año, por lo cual se les invita a realizar todas las acciones que se requieran para tal fin.


Igualmente el objetivo principal este 2023 es entregar los proyectos financiados con recursos del Sistema General de Regalías ejecutados y cerrados, a excepción los proyectos que el cronograma inicial traspase la vigencia.

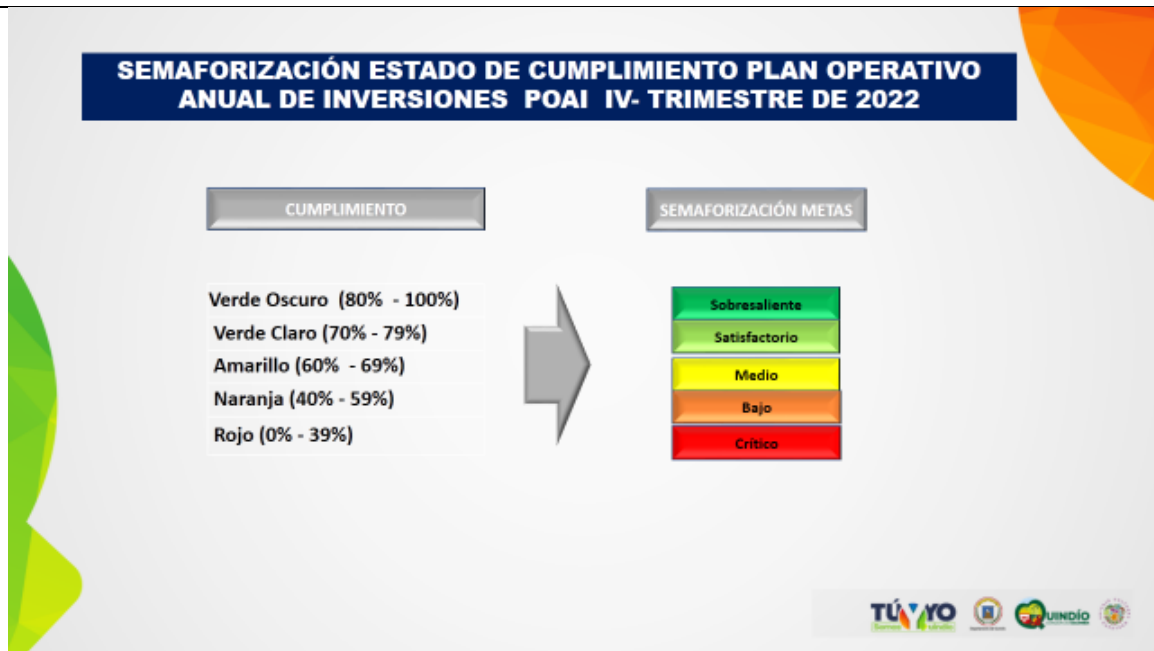
También se les recuerda los lineamientos del Departamento de Planeación Nacional, para la valoración del cumplimiento de metas a través del aplicativo del Kit de Planeación Territorial KPT-Seguimiento al Plan de Desarrollo, el cual se realiza través de la ejecución de los proyectos de inversión que contienen la metas producto debidamente financiados con recursos de inversión. Aclarando, que en este proceso la instancia nacional, no considera la materialización de metas a través bienes y servicios gestionados, salvo que se haya producido un aporte de recursos del Ente Territorial que genere el movimiento presupuestal del proyecto de inversión. Concluyendo con ello que el cumplimiento de las metas producto del Plan de Desarrollo se miden a través de la ejecución de los proyectos de inversión, debiendo guardar correspondencia el avance físico con el financiero (Obligaciones)

A continuación, se inicia la presentación, a través de diapositivas en power point.

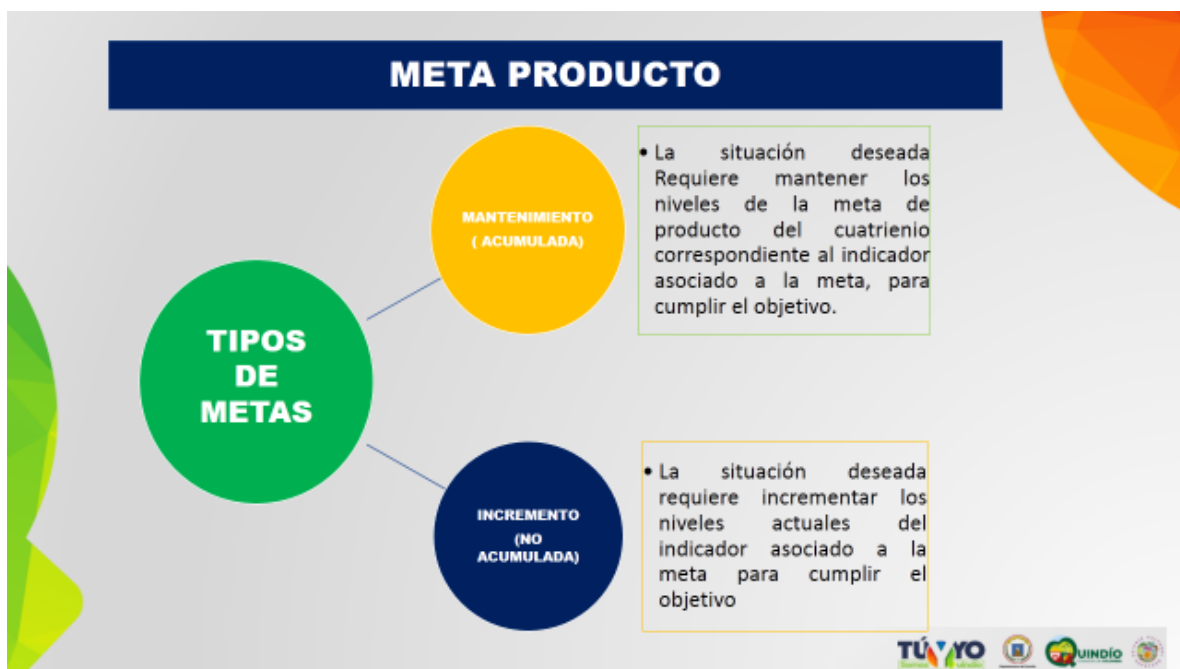
1. Generalidades del Seguimiento al Plan de Desarrollo:

- SemafORIZACIÓN de las metas producto y financieras.

	FORMATO	Código: F-CIG-03
	Acta de reunión	Versión: 04 Fecha: 07/12/2018
		Página 3 de 11




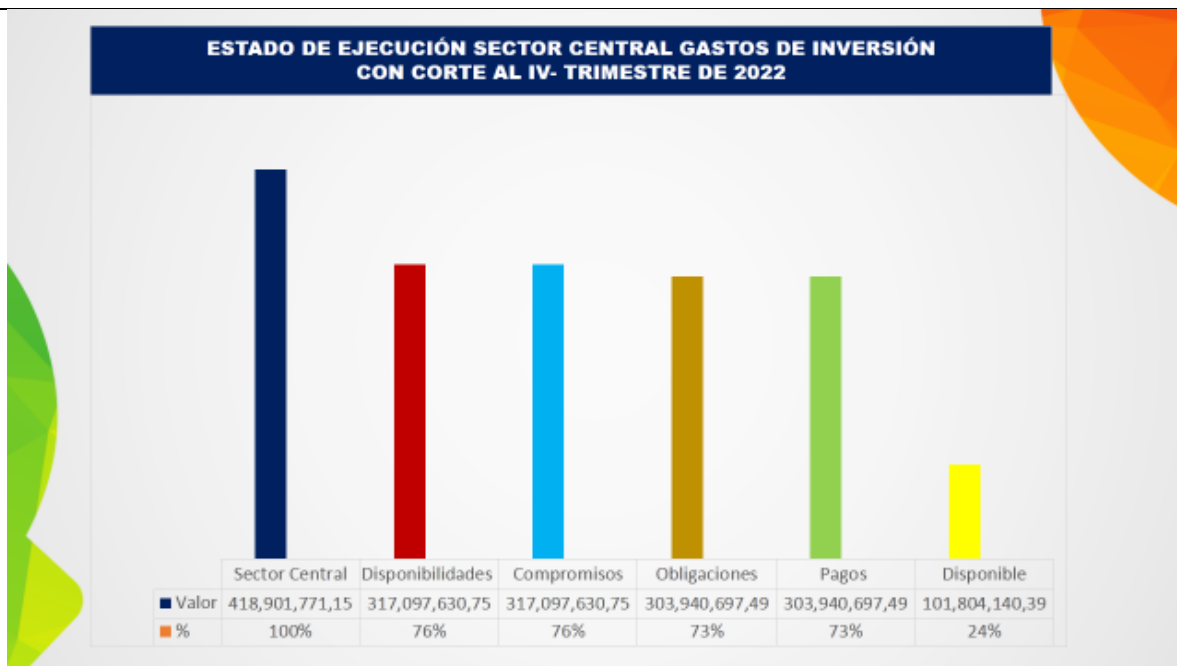
- Lineamientos del gobierno nacional en cuanto al cambio en del nombre del tipo de metas producto: **Mantenimiento** ahora denominadas Acumuladas y de **Incremento** denominadas actualmente No Acumuladas.



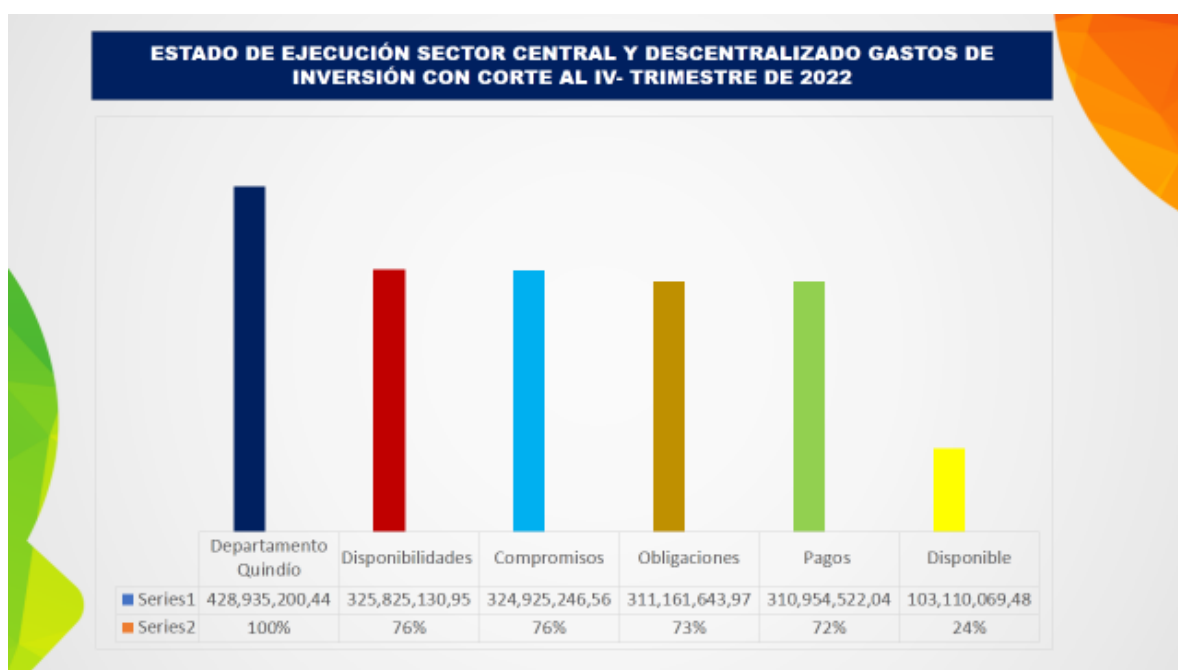
2. Estado de ejecución POAI Plan de Desarrollo “Tú y yo somos Quindío” con corte a IV trimestre de 2022:


- El departamento cuenta con un presupuesto definitivo de \$ 418.901.771.151.37 tiene compromisos por \$ 317.097.630.755.74 que representa un 76% y obligaciones por \$ 303.940.697.499.46 que representan un 73%.

	FORMATO	Código: F-CIG-03
	Acta de reunión	Versión: 04 Fecha: 07/12/2018
		Página 4 de 11



- Ejecución del sector central y los descentralizados tienen un presupuesto definitivo de \$ 428.935.200.441.50 tiene compromisos por \$ 324.925.246.568.3 que representa un 76% y obligaciones por \$ 311.161.643.971.60 que representan un 73%.



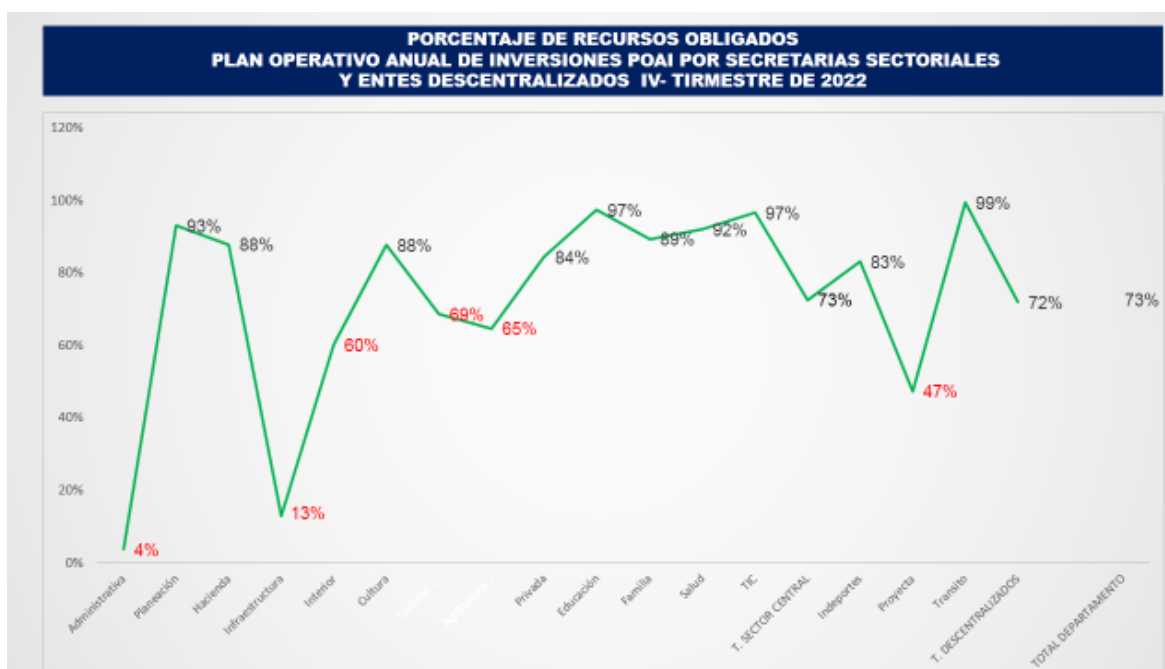
	FORMATO	Código: F-CIG-03
	Acta de reunión	Versión: 04 Fecha: 07/12/2018
		Página 5 de 11


3. Estado de ejecución plan operativo anual de inversiones POAI con corte al IV trimestre de 2022 por unidades ejecutoras:

A continuación se muestra la ejecución definitiva de cada una de las secretarías y/o entes descentralizados y la semaforización de acuerdo al porcentaje ejecutado.

La secretaría de Agricultura tenía un presupuesto definitivo de \$ 4.664.234.480,84, tuvo compromisos por \$ 3.043.611.763,23 equivalentes al 65% y obligaciones por \$ 3.015.547.168,59 equivalentes al 65%.

UNIDAD EJECUTORA	APROPRIACION DEFINITIVA	% PD	DISPONIBILIDADES	% CD DISPON (A. DEF)	COMPROMISOS	% RP COMPROM APROP DEF	OBLIGACIONES	% OBLIG OBLIGIA. DEF
Administrativa	9.759.340.000,00	100%	358.972.330,00	4%	358.972.330,00	4%	358.972.330,00	4%
Planeación	1.278.787.082,00	100%	1.212.130.248,53	95%	1.212.130.248,53	95%	1.190.104.251,83	93%
Hacienda	3.898.048.606,24	100%	3.727.294.869,73	96%	3.727.294.869,73	96%	3.424.623.024,18	88%
Aguas e Infraestructura	99.269.447.044,63	100%	21.244.189.256,64	21%	21.244.189.256,64	21%	12.813.040.463,54	13%
Interior	6.612.694.612,18	100%	4.549.683.616,45	69%	4.549.683.616,45	69%	3.983.280.360,18	60%
Cultura	3.921.066.954,47	100%	3.451.106.037,34	88%	3.451.106.037,34	88%	3.437.118.732,50	87%
Turismo Industria y Comercio	3.366.375.735,11	100%	2.611.899.246,99	78%	2.611.899.246,99	78%	2.309.275.832,95	69%
Agricultura, Desarrollo Rural y Medio Ambiente	4.664.234.480,84	100%	3.043.611.763,23	65%	3.043.611.763,23	65%	3.015.547.168,59	65%
Privada	2.672.052.800,00	100%	2.265.396.855,13	85%	2.265.396.855,13	85%	2.254.546.650,96	84%
Educación	196.347.005.987,71	100%	193.873.956.157,18	99%	193.873.956.157,18	99%	191.120.032.866,87	97%
Familia	9.813.525.250,48	100%	8.815.268.025,17	90%	8.815.268.025,17	90%	8.768.692.425,17	89%
Salud	75.086.964.556,72	100%	70.267.070.745,26	93%	70.267.070.745,26	93%	69.609.471.626,58	92%
Tecnología de la Información y las Comunicaciones	1.713.227.031,00	100%	1.677.051.604,09	98%	1.677.051.604,09	98%	1.655.991.566,09	97%
TOTAL SECTOR CENTRAL	418.901.771.151,37	100%	317.097.630.755,74	76%	317.097.630.755,74	76%	303.940.697.499,46	73%
Indeportes	6.744.858.478,13	100%	6.413.513.299,93	95%	6.051.375.487,42	90%	5.604.257.003,00	83%
Proyecto	3.175.054.512,00	100%	2.201.182.859,02	69%	1.653.436.281,14	52%	1.503.885.425,14	47%
Instituto Departamental de Tránsito	113.516.300,00	100%	112.804.044,00	99%	112.804.044,00	99%	112.804.044,00	99%
TOTAL DESCENTRALIZADOS	10.033.429.290,13	100%	8.727.500.202,95	87%	7.827.615.812,56	78%	7.220.946.472,14	72%
TOTAL DEPARTAMENTO	428.935.200.441,50	100%	325.825.130.958,69	76%	324.925.246.568,30	76%	311.161.643.971,60	73%




	FORMATO	Código: F-CIG-03
	Acta de reunión	Versión: 04 Fecha: 07/12/2018
		Página 6 de 11

4. Estado de ejecución de los proyectos de inversión por secretarías sectoriales y entes descentralizados plan operativo anual de inversiones IV trimestre vigencia 2022:

A todas las dependencias se les mostró el panorama general de cada secretaría y ente descentralizado, pero el énfasis se realizó con los proyectos de cada uno. Así:

ESTADO DE EJECUCIÓN DE LOS PROYECTOS DE INVERSIÓN POR SECRETARÍAS SECTORIALES Y ENTES DESCENTRALIZADOS PLAN OPERATIVO ANUAL DE INVERSIONES IV-TRIMESTRE VIGENCIA 2022							
312	SECRETARÍA DE AGRICULTURA DESARROLLO RURAL Y MEDIO AMBIENTE	4.664.234.480,84	100%	3.043.611.763,23	65%	3.015.547.168,59	65%
2	PRODUCTIVIDAD Y COMPETITIVIDAD	2.142.638.000,00	100%	1.993.005.795,90	93%	1.988.523.868,26	93%
2020003630079	Fortalecimiento e implementación de procesos de asociatividad y emprendimiento rural en el Departamento del Quindío.	743.463.387,37	100%	726.506.217,37	98%	726.506.217,37	98%
2020003630023	Implementación de procesos productivos agropecuarios familiares campesinos en busca de la soberanía y seguridad alimentaria en el Departamento del Quindío	523.237.526,97	100%	521.209.194,02	100%	521.209.194,02	100%
2020003630080	Fortalecimiento e implementación de procesos de mercadeo y comercialización agropecuaria en el Departamento del Quindío.	233.786.585,86	100%	215.598.381,78	92%	215.598.381,78	92%
2020003630022	Implementación de procesos de extensión agropecuaria e inocuidad (estatus sanitario, BPA, BFG) alimentaria, en el Departamento del Quindío	105.330.000,00	100%	100.184.833,61	95%	100.184.833,61	95%
2020003630081	Servicio de apoyo en la formulación y estructuración de proyectos de Desarrollo Rural e inclusión productiva campesina en el Departamento del Quindío	11.540.000,00	100%	11.540.000,00	100%	11.540.000,00	100%

ESTADO DE EJECUCIÓN DE LOS PROYECTOS DE INVERSIÓN POR SECRETARÍAS SECTORIALES Y ENTES DESCENTRALIZADOS PLAN OPERATIVO ANUAL DE INVERSIONES IV-TRIMESTRE VIGENCIA 2022							
312	SECRETARÍA DE AGRICULTURA DESARROLLO RURAL Y MEDIO AMBIENTE	4.664.234.480,84	100%	3.043.611.763,23	65%	3.015.547.168,59	65%
2	PRODUCTIVIDAD Y COMPETITIVIDAD	2.142.638.000,00	100%	1.993.005.795,90	93%	1.988.523.868,26	93%
2020003630082	Apoyo a la Implementación de procesos para la prevención y mitigación de riesgos naturales del sector agropecuario en el Departamento del Quindío.	50.795.000,00	100%	45.168.500,00	89%	45.168.500,00	89%
2020003630025	Implementación de procesos de ordenamiento productivo y social territorial en el Departamento del Quindío	85.117.500,00	100%	80.774.833,29	95%	80.774.833,29	95%
2020003630083	Fortalecimiento de eventos y ferias para la competitividad productiva y empresarial del sector rural en el Departamento del Quindío	145.000.000,00	100%	144.967.800,00	100%	144.967.800,00	100%
2020003630084	Implementación de procesos de sanidad e inocuidad alimentaria en el departamento del Quindío.	43.000.000,00	100%	43.000.000,00	100%	43.000.000,00	100%
2020003630026	Implementación de procesos de innovación, ciencia y tecnología agropecuario en el Departamento del Quindío	47.810.000,00	100%	34.204.388,83	72%	29.722.471,18	62%
2020003630024	Implementación de procesos de agro industrialización con calidad e inocuidad en el Departamento del Quindío	108.000.000,00	100%	24.293.637,00	22%	24.293.637,00	22%
2020003630085	Fortalecimiento de nuevos emprendimientos e iniciativas clúster de las cadenas promisorias agropecuarias en el Departamento del Quindío.	45.558.000,00	100%	45.558.000,00	100%	45.558.000,00	100%

	FORMATO	Código: F-CIG-03
	Acta de reunión	Versión: 04 Fecha: 07/12/2018
		Página 7 de 11

ESTADO DE EJECUCIÓN DE LOS PROYECTOS DE INVERSIÓN POR SECRETARÍAS SECTORIALES Y ENTES DESCENTRALIZADOS PLAN OPERATIVO ANUAL DE INVERSIONES IV-TRIMESTRE VIGENCIA 2022							
CÓDIGO BPIN	NOMBRE DEL PROYECTO	PRESUPUESTO	% PRESUPUESTO	COMPROMISOS	% COMPROMISO P.DEF	OBLIGACIONES	% OBLIGACION OBLIG/P.DEF
312 SECRETARÍA DE AGRICULTURA DESARROLLO RURAL Y MEDIO AMBIENTE		4.664.234.480,84	100%	3.043.611.763,23	65%	3.015.547.168,59	65%
3	TERRITORIO, AMBIENTE Y DESARROLLO SOSTENIBLE	2.521.596.480,84	100%	1.050.605.967,33	42%	1.027.023.300,33	41%
2020003630027	Fortalecimiento de los procesos de Gestión Ambiental Urbana y Rural para la protección del Paisaje y la Biodiversidad en el departamento del Quindío	112.775.000,00	100%	53.930.000,00	48%	53.930.000,00	48%
2020003630068	Generación y desarrollo de acciones para la conservación de las áreas de importancia estratégica hídrica en el Departamento del Quindío	1.786.476.480,84	100%	491.655.166,33	28%	468.072.499,33	26%
2020003630028	Apoyo a la generación de entornos amigables para los animales domésticos y silvestres en el departamento del Quindío	51.395.000,00	100%	45.472.500,00	88%	45.472.500,00	88%

ESTADO DE EJECUCIÓN DE LOS PROYECTOS DE INVERSIÓN POR SECRETARÍAS SECTORIALES Y ENTES DESCENTRALIZADOS PLAN OPERATIVO ANUAL DE INVERSIONES VIGENCIA 2022 IV-TRIMESTRE							
CÓDIGO BPIN	NOMBRE DEL PROYECTO	PRESUPUESTO	% PRESUPUESTO	COMPROMISOS	% COMPROMISO P.DEF	OBLIGACIONES	% OBLIGACION OBLIG/P.DEF
312 SECRETARÍA DE AGRICULTURA DESARROLLO RURAL Y MEDIO AMBIENTE		4.664.234.480,84	100%	3.043.611.763,23	65%	3.015.547.168,59	65%
2020003630067	Realización de campañas de sensibilización y apropiación del patrimonio ambiental del paisaje, la biodiversidad y sus servicios ecosistémicos en el Departamento del Quindío	68.960.000,00	100%	52.104.667,00	76%	52.104.667,00	76%
2020003630029	Apoyo a nuevos modelos de vida sostenibles, sustentables y eficientes en el suelo rural y urbano en el Departamento del Quindío	136.200.000,00	100%	134.756.534,00	99%	134.756.534,00	99%
2020003630030	Implementación de un programa de protección del patrimonio ambiental en paisaje la biodiversidad y sus servicios ecosistémicos en el Departamento de Quindío	167.770.000,00	100%	93.080.000,00	55%	93.080.000,00	55%
2020003630068	Implementación de acciones de Gestión del Cambio Climático en el marco del PIGCC en el Departamento del Quindío	186.000.000,00	100%	179.607.100,00	91%	179.607.100,00	91%

5. Seguimiento y evaluación ejecución metas producto plan de desarrollo “tú y yo somos Quindío” IV trimestre del 2022:

El total de las metas producto de la Administración Departamental es de 287 de las cuales 239 quedaron en semáforo verde oscuro- sobresaliente, 4 en verde claro- satisfactorio, 3 en semáforo amarillo- medio, 12 en semáforo naranja- bajo y 29 en semáforo rojo- crítico.



FORMATO

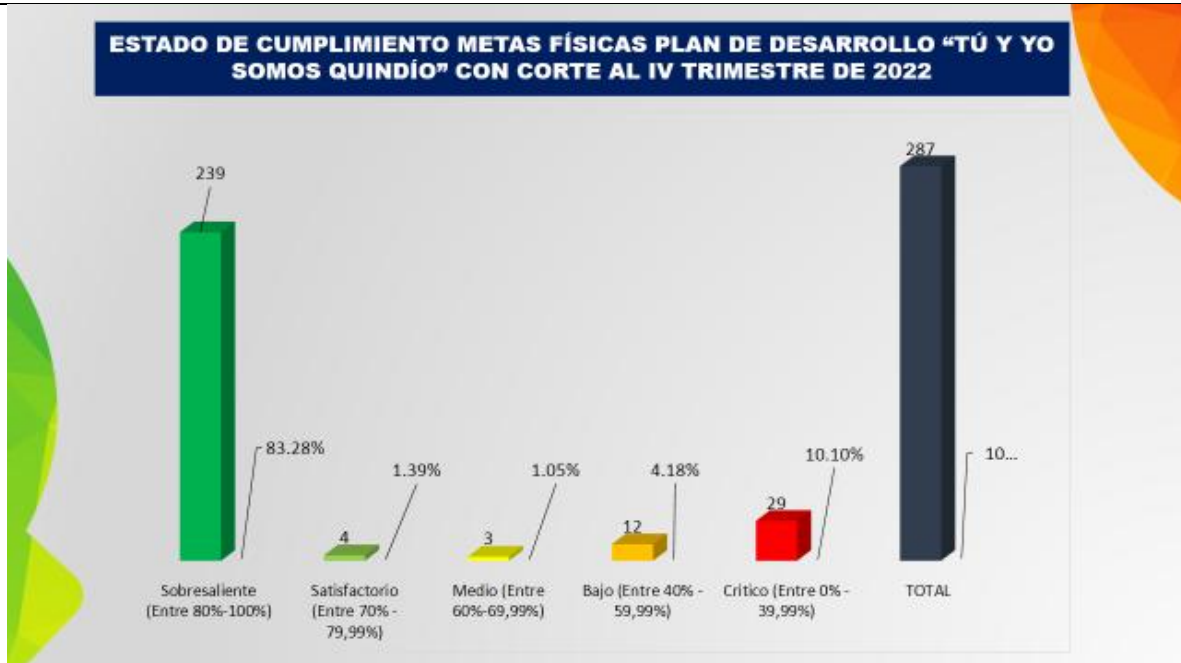
Código: F-CIG-03

Acta de reunión

Versión: 04

Fecha: 07/12/2018

Página 8 de 11




A continuación se muestra el panorama general en cuanto a semaforización en el cumplimiento de metas de cada una de las dependencias.

La secretaría de Agricultura tenía 37 metas de las cuales 30 quedaron en semáforo verde oscuro-sobresaliente, 1 en semáforo amarillo- medio, 2 en semáforo naranja- bajo y 04 en semáforo rojo-crítico.

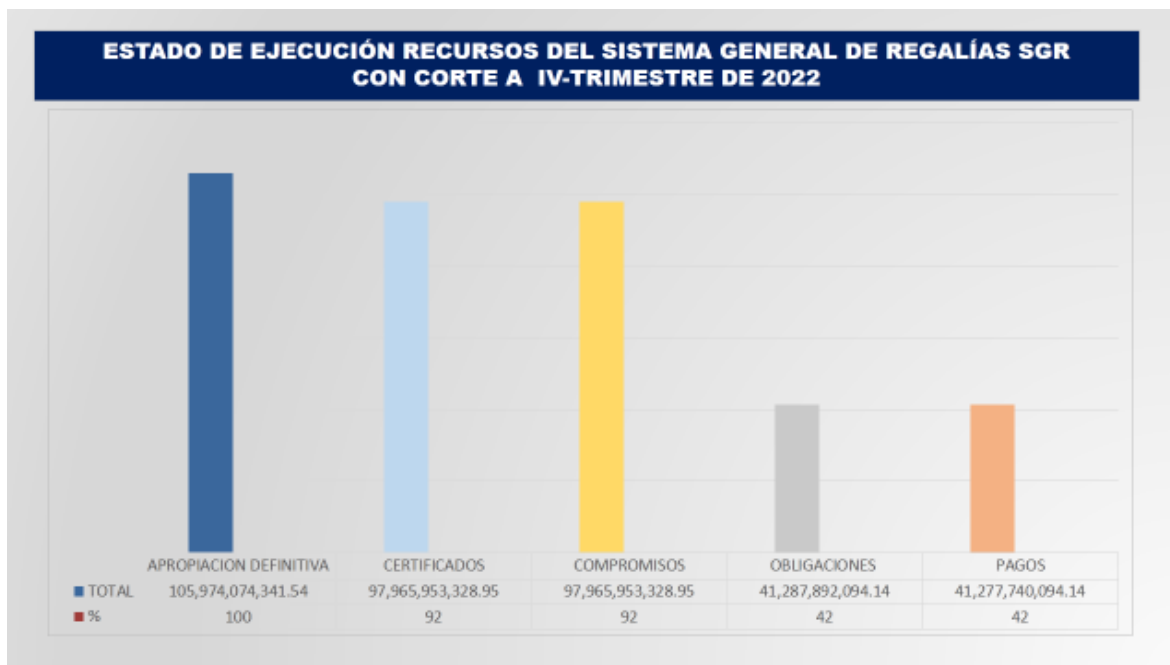
ESTADO DE CUMPLIMIENTO METAS FÍSICAS PLAN DE DESARROLLO "TÚ Y YO SOMOS QUINDÍO" CON CORTE AL IV TRIMESTRE DE 2022

No	SECRETARÍAS	METAS PRODUCTO PROGRAMADA	% DE METAS	VERDE OSCURO 80% Y 100%		VERDE CLARO 70% Y 79%		SEMAFORO					
				Verde Oscuro	%	Verde Claro	%	AMARIL LA 60% Y 69%	%	NARANJ A 40% Y 59%	%	ROJO 0% Y 39%	%
1	Administrativa	4	1,39%	4	100%	0	0%	0	0%	0	0%	0	0%
2	Planeación	12	4,18%	12	100%	0	0%	0	0%	0	0%	0	0%
3	Hacienda	2	0,70%	2	100%	0	0%	0	0%	0	0%	0	0%
4	Aguas e Infraestructura	25	8,71%	10	40%	0	0%	0	0%	4	16%	11	44%
5	Interior	21	7,32%	20	95%	0	0%	0	0%	1	5%	0	0%
6	Cultura	10	3,48%	8	80%	0	0%	0	0%	0	0%	2	20%
7	Turismo, Industria y Comercio	10	3,48%	8	80%	0	0%	0	0%	2	20%	0	0%
8	Agricultura Desarrollo Rural y Medio Ambiente	37	12,89%	30	81%	0	0%	1	3%	2	5%	4	11%
9	Privada	3	1,05%	2	67%	1	33%	0	0%	0	0%	0	0%
10	Educación	38	12,54%	31	86%	0	0%	1	3%	2	6%	2	6%
11	Familia	31	10,80%	28	90%	2	6%	0	0%	1	3%	0	0%
12	Salud	51	17,77%	46	90%	1	2%	0	0%	0	0%	4	8%
13	Tecnología de la Información y las Comunicaciones	24	8,36%	24	100%	0	0%	0	0%	0	0%	0	0%
14	Indeportes	6	2,09%	5	83%	0	0%	0	0%	0	0%	1	17%
15	Proyecto Empresa para el Desarrollo Territorial	11	3,83%	5	45%	0	0%	1	9%	0	0%	5	45%
16	Instituto Tránsito Departamental	4	1,39%	4	100%	0	0%	0	0%	0	0%	0	0%
Total Metas Programadas 2022		287	100%	239		4		3		12		29	

	FORMATO	Código: F-CIG-03
	Acta de reunión	Versión: 04 Fecha: 07/12/2018
		Página 9 de 11

6. Seguimiento y evaluación ejecución de recursos Sistema General de Regalías- SGR IV trimestre del 2022:


La Administración Departamental, tiene recursos del Sistema General de Regalías SGR por valor de \$105.974.074.341.54 de los cuales tiene comprometidos \$ 97.965.953.328.95 equivalente al 92%, y obligados \$ 41.287.892.094.14 equivalentes al 42%.



La secretaría de Agricultura, tiene una apropiación de \$ 23.814.058.835.00, compromisos por valor de \$ 22.892.804.708.00 correspondientes al 96.13% y obligaciones por \$ 10.076.829.628.00 correspondientes al 44.02%.

**ESTADO DE COMPROMISO DE LOS RECURSOS DEL SGR
POR SECRETARÍAS SECTORIALES Y ENTES DESCENTRALIZADOS IV-TRIMESTRE DE 2022**

UNIDAD EJECUTORA	APROPIACIÓN DEFINITIVA	CERTIFICADOS	COMPROMISOS	OBLIGACIONES	PAGOS
Planeación	7.189.513.365,89	5.491.928.481,00	5.491.928.461,00	298.783.333,00	298.783.333,00
%	100,00	76,28	76,28	5,44	5,44
Agua e Infraestructura	53.484.244.121,65	51.331.076.091,07	51.331.076.091,07	23.854.003.470,16	23.854.003.470,16
%	100,00	95,97	95,97	46,47	46,47
Interior	7.739.633.587,00	7.553.653.255,20	7.553.653.255,20	2.301.932.236,30	2.301.932.236,30
%	100,00	97,60	97,60	30,47	30,47
Cultura	3.234.527.369,00	3.112.589.000,00	3.112.589.000,00	112.589.000,00	112.589.000,00
%	100,00	96,23	96,23	3,62	3,62
Turismo, Industria y Comercio	1.794.041.394,00	1.786.794.298,00	1.786.794.298,00	1.057.684.960,00	1.057.684.960,00
%	100,00	99,60	99,60	59,19	59,19
Agricultura, Desarrollo Rural y Medio Ambiente	23.814.058.835,00	22.892.804.708,00	22.892.804.708,00	10.076.829.628,00	10.066.677.628,00
%	100,00	96,13	96,13	44,02	43,97
Educación	6.739.708.031,00	3.828.757.877,68	3.828.757.877,68	1.617.739.828,68	1.617.739.828,68
%	100,00	56,81	56,81	42,25	42,25
Salud	1.100.547.404,00	1.100.547.404,00	1.100.547.404,00	1.100.547.404,00	1.100.547.404,00
%	100,00	100,00	100,00	100,00	100,00
Tecnologías de la Información y las Comunicaciones	867.802.234,00	867.802.234,00	867.802.234,00	867.802.234,00	867.802.234,00
%	100,00	100,00	100,00	100,00	100,00
TOTAL	105.974.074.341,54	97.965.953.328,95	97.965.953.328,95	41.287.892.094,14	41.277.740.094,14
%	100	92	92	42	42

	FORMATO	Código: F-CIG-03
	Acta de reunión	Versión: 04 Fecha: 07/12/2018
		Página 10 de 11

7. Reprogramación metas Plan de Desarrollo 2023 secretaría de Agricultura:

La secretaría de Planeación diseñó un formato en Excel para que cada dependencia pueda observar el comportamiento de cada meta producto a través de las diferentes vigencias y el valor a reprogramar para la vigencia 2023, también el proyecto o proyectos por medio de los cuales se ejecutan dichas metas y los recursos programados a la fecha.

Los datos consignados en dicho formato son:

DEPENDENCIA RESPONSABLE	NOMBRE DEL PRODUCTO APROBADO EN EL PDT		NOMBRE DEL INDICADOR APROBADO EN EL PDT		UNIDAD DE MEDIDA DEL INDICADOR DE PRODUCTO ESCOGIDO	META PRODUCTO CUATRENIO	TIPOLOGÍA DE LA META
	2020		2021				
	PROGRAMADA	EJECUTADA	PROGRAMADA	REPROGRAMADA	EJECUTADA		
	2022		2023				
	PROGRAMADA	REPROGRAMADA	EJECUTADA	PROGRAMADA	REPROGRAMADA	TOTAL A EJECUTAR	
BPIN	NOMBRE PROYECTO			VALOR RECURSOS META VIGENCIA 2023		OBSERVACIONES	

CONCLUSIONES DE LA REUNIÓN


8. Conclusiones:


La Directora técnica a través de presentación en power point expone las principales conclusiones del proceso de seguimiento y evaluación del Plan de Desarrollo “TU Y YO SOMOS QUINDIO” de competencia de la Secretaría de Agricultura.

**CONCLUSIONES SEGUIMIENTO PLAN DE DESARROLLO “TÚ Y YO SOMOS QUINDIO”
SECRETARÍA DE AGRICULTURA, DESARROLLO RURAL Y MEDIO AMBIENTE CORTE IV TRIMESTRE DE 2022**

- La Secretaría de Agricultura, Desarrollo Rural y Medio Ambiente, obtuvo el 65% de recursos obligados, equivalente a \$ 3.015.547.168,5, frente al presupuesto definitivo del orden de \$ 4.664.234.480,84 que se encuentra bajo su responsabilidad con corte al IV Trimestre de 2022, ubicándose en **semáforo Amarillo – Medio**
- La Secretaría de Agricultura, Desarrollo Rural y Medio Ambiente, cuenta con un estado de ejecución de las metas producto del Plan de Desarrollo: Treinta(30) metas se ubican en semáforo sobresaliente-verde oscuro (81%), Una (1) metas en semáforo Medio - Amarillo (3%). Dos (2) metas en semáforo Bajo -Naranja (5%) y cuatro (4) metas producto en semáforo Crítico- Rojo (11%).

SEMAFORO CUMPLIMIENTO	No.	%
Sobresaliente (Entre 80%-100%)	30	81%
Medio (Entre 60%-69,99%)	1	3%
Bajo (Entre 40% - 59,99%)	2	5%
Crítico (Entre 0% - 39,99%)	4	11%
TOTAL	37	100%



	FORMATO	Código: F-CIG-03
	Acta de reunión	Versión: 04 Fecha: 07/12/2018
		Página 11 de 11

CONCLUSIONES SEGUIMIENTO PLAN DE DESARROLLO "TÚ Y YO SOMOS QUINDÍO"
SECRETARÍA DE AGRICULTURA, DESARROLLO RURAL Y MEDIO AMBIENTE CORTE IV TRIMESTRE DE 2022

● La Secretaría de Agricultura Desarrollo Rural y Medio Ambiente, cuenta con recursos del balance de Rentas de Destinación Específica con corte al 31 de diciembre de 2022, los cuales deben ser una prioridad su adición al presupuesto de la vigencia 2023 y por ende su ejecución.

La secretaria cuenta con 41 metas producto a cumplir en la vigencia 2023, considerando las metas de la vigencia, las reprogramadas, producto de las no cumplidas en vigencias anteriores, como las compartidas donde debe generarse articulación con las demás secretarías responsables, para lograr su cumplimiento. Para el efecto la secretaría de Planeación, ha elaborado una herramienta de trabajo que le sirva a las Secretarías y Entes descentralizados para realizar los procesos de planificación que hace parte de la presentación

TOTAL METAS PRODUCTO	41
MEAS COMPARTIDAS	4
METAS REPROGRAMADAS	10

N°	EVIDENCIAS Y ANEXOS
1	Presentación en power point
2	Excel de reprogramación de metas
3	Listado de asistencia

TAREAS Y COMPROMISOS	FECHA DE EJECUCIÓN	RESPONSABLE	OBSERVACIONES
Realizar consulta al DNP, si las metas que ya se cumplieron en vigencias anteriores por que se sobrepasó la meta, no hay necesidad de programarlas o reprogramarlas esta vigencia.			
FECHA Y LUGAR PRÓXIMA REUNIÓN			
NOMBRE RESPONSABLE REUNIÓN	CARGO	FIRMA	
Martha Elena Giraldo Ramírez	Directora técnica Planeación		
Adriana Gómez Orrego	Contratista		

ELABORACIÓN	REVISIÓN	APROBACIÓN
José Duván Lizarazo Cubillos	José Duván Lizarazo Cubillos	José Duván Lizarazo Cubillos
Cargo: Jefe de Oficina OCIG	Cargo: Jefe de Oficina OCIG	Cargo: Jefe de Oficina OCIG

TÚ Y YO

Somos Quindío

CONCLUSIONES
SECRETARÍA DE AGRICULTURA,
DESARROLLO RURAL Y MEDIO
AMBIENTE

CONCLUSIONES SEGUIMIENTO PLAN DE DESARROLLO “TÚ Y YO SOMOS QUINDÍO” SECRETARÍA DE AGRICULTURA, DESARROLLO RURAL Y MEDIO AMBIENTE CORTE IV TRIMESTRE DE 2022

La Secretaria de Agricultura, Desarrollo Rural y Medio Ambiente, obtuvo el 65% de recursos obligados, equivalente a \$ 3.015.547.168,5, frente al presupuesto definitivo del orden de \$ 4.664.234.480,84 que se encuentra bajo su responsabilidad con corte al IV Trimestre de 2022, ubicándose en **semáforo Amarillo – Medio**

La Secretaría de Agricultura, Desarrollo Rural y Medio Ambiente, cuenta con un estado de ejecución de las metas producto del Plan de Desarrollo: Treinta(30) metas se ubican en semáforo sobresaliente-verde oscuro (81%), Una (1) metas en semáforo Medio - Amarillo (3%). Dos (2) metas en semáforo Bajo –Naranja (5%) y cuatro (4) metas producto en semáforo Crítico- Rojo (11%).

SEMAFORO CUMPLIMIENTO	No.	%
Sobresaliente (Entre 80%-100%)	30	81%
Medio (Entre 60%-69,99%)	1	3%
Bajo (Entre 40% - 59,99%)	2	5%
Critico (Entre 0% - 39,99%)	4	11%
TOTAL	37	100%

CONCLUSIONES SEGUIMIENTO PLAN DE DESARROLLO “TÚ Y YO SOMOS QUINDÍO” SECRETARÍA DE AGRICULTURA, DESARROLLO RURAL Y MEDIO AMBIENTE CORTE IV TRIMESTRE DE 2022

La Secretaria de Agricultura Desarrollo Rural y Medio Ambiente, cuenta con recursos del balance de Rentas de Destinación Especifica con corte al 31 de diciembre de 2022 , los cuales deben ser una prioridad su adición al presupuesto de la vigencia 2023 y por ende su ejecución.

La secretaria cuenta con 41 metas producto a cumplir en la vigencia 2023, considerando las metas de la vigencia, las reprogramadas, producto de las no cumplidas en vigencias anteriores, como las compartidas donde debe generarse articulación con las demás secretarías responsables , para lograr su cumplimiento. Para el efecto la secretaría de Planeación, ha elaborado una herramienta de trabajo que le sirva a las Secretarías y Entes descentralizados para realizar los procesos de planificación que hace parte de la presentación

TOTAL METAS PRODUCTO	41
MEAS COMPARTIDAS	4
METAS REPROGRAMADAS	10



GOBERNACIÓN DEL QUINDÍO

¡GRACIAS!





FORMATO

Código: F-CIG-04

Control de asistencia

Versión: 04

Fecha: 18/12/2012

Página 1 de 1

LISTA DE ASISTENCIA

DEPENDENCIA: Secretaria de Planeación

FECHA Y HORA: febrero 07 / 2023 - 7:30 am.

TEMA: Socialización Seguimiento Plan de Desarrollo 2022- Reprogramación Metas 2023 - S. Agricultura ✓

NOMBRE	CEDULA	ENTIDAD	CARGO	TELEFONO	CORREO	FIRMA
Julio Cesar...	10982148	SADRA	DAER	310374446	director.surales@gob.gov.co	[Signature]
Julio Cesar...	7563097	SADRA	Ser. agricul.	3153602020	agriculturo@gob.gov.co	[Signature]
Douglas O Silveira	89003770	SADRA	tecnico opt	3155148372	direccionambiental@quindio.gov.co	[Signature]
Diego Angel...	109348121	SADRA	Director Ejec	3208836146	agricul.sostenible@gob.gov.co	[Signature]
Mario F. Cadiz F	12277931	SADRA	P.U	3143347449	mcadiz@quindio.gov.co	[Signature]
Yana Maria Bemel	24584107	SADRA	Contratista	3205279269	loncaballero4107@gmail.com	[Signature]
José Vicenzo Chacón	91251146	SADRA	Contratista	3155510603	vicenzo.chacon@quindio.gov.co	[Signature]
DE COMITE	4378139	SADRA	PU	3212491890		[Signature]
Janay Castellón Méndez	41938458	SADRA	Contratista	3104147887	nanay.castri@gmail.com	[Signature]
Adriano Gómez O	41921853	S. Planeación	Contratista	3122413226	nanagomez0@hotmail.com	[Signature]
Donal Patino Buitrago	1094906819	Dirección Privada de Planeación	Dirección Privada de Planeación	3003031647		[Signature]
Mauricio Elena Giraldo	41909412	Planeación	Directora Técnica	3788029275	direcciontecnica@quindio.gov.co	[Signature]