
	FORMATO	Código: F-CIG-03
	Acta de reunión	Versión: 04 Fecha: 07/12/2018
		Página 1 de 16

GOBERNACIÓN DEL QUINDÍO					
SECRETARÍA DE PLANEACIÓN- OFICINA PRIVADA					
DIRECCIÓN Y/O SUBDIRECCIÓN					
ACTA NÚMERO:					
FECHA:	Agosto 29 de 2022	HORA DE INICIO:	3:00 pm	HORA DE FINALIZACIÓN:	03:55 pm
LUGAR:	Salón de exgobernadores- piso 19				
ANEXA LISTADO DE ASISTENCIA	SI	X	NO		
OBJETIVO DE LA REUNIÓN: Socializar el seguimiento al II trimestre de 2022 del Plan de Desarrollo “Tú y yo somos Quindío” y revisar las metas críticas y/o de bajo cumplimiento.					

ASISTENTES A LA REUNIÓN			
N°	NOMBRE	CARGO	DEPENDENCIA QUE REPRESENTA
1	Bryan Aranzazu M.	Director TIC	Secretaría TIC
2	César A. Jaramillo	Profesional Universitario	Secretaría TIC
3	Robinson Sánchez	Asesor	Secretaría TIC
4	Oscar Echavarría Castaño	Contratista	Secretaría TIC
5	Andrea Chacón	Contratista	Oficina Control Interno de Gestión
6	Isabel Cristina Carvajal	Contratista	Oficina Control Interno de Gestión
7	Manuel Patiño Buitrago	Director Gestión Administrativa y Financiera	Oficina Privada
8	Ana Milena Carmona Manjarrés	Contratista	Secretaría de Planeación
9	Martha Elena Giraldo Ramírez	Directora Técnica	Secretaría de Planeación
10	Adriana Gómez Orrego	Contratista	Secretaría de Planeación

AGENDA DEL DÍA		
ITEM	TEMA	RESPONSABLE DEL TEMA
1	Generalidades del Seguimiento al Plan de Desarrollo	Martha Elena Giraldo Ramírez
2	Estado de ejecución de ingresos por fuentes de financiación con corte a II trimestre de 2022 Administración Departamental	Martha Elena Giraldo Ramírez
3	Estado de ejecución de gastos y metas producto Plan de Desarrollo “Tú y yo Somos Quindío” con corte a II trimestre de 2022 Administración Departamental.	Martha Elena Giraldo Ramírez

	FORMATO	Código: F-CIG-03
	Acta de reunión	Versión: 04 Fecha: 07/12/2018
		Página 2 de 16

4	Seguimiento y evaluación ejecución de recursos sistema general de regalías- SGR II- trimestre del 2022 Administración Departamental.	Martha Elena Giraldo Ramírez
5	Estado de ejecución Plan operativo anual de inversiones POAI secretaría TIC con corte al 30 de junio de 2022.	Martha Elena Giraldo Ramírez
6	Conclusiones	Martha Elena Giraldo Ramírez

DESARROLLO TEMATICO


La doctora Martha Elena Giraldo Ramírez, Directora Técnica de la secretaría de Planeación, agradece a los asistentes, e informa que de manera trimestral en coordinación con las diferentes Secretarías Sectoriales se realiza el Seguimiento y Evaluación al Plan de Desarrollo 2020-2023 “TÚ Y YO SOMOS QUINDÍO”, con el propósito de determinar el estado de avance de las metas físicas y financieras del Plan y determinar las falencias y/o fortalezas en la ejecución de las dependencias, además agradece el aporte de la información brindada por las dependencias a través del enlace asignado, lo que permite realizar estos informes.

Esta presentación será enviada a cada dependencia con el propósito de que realicen reunión interna con los equipos de trabajo para que analicen la situación de la dependencia y si es el caso realicen acciones de mejora.

A continuación, se inicia la presentación en power point.

1. Generalidades del Seguimiento al Plan de Desarrollo:


Debe existir trazabilidad entre todos los instrumentos de planificación, que todos los informes que se presenten tengan coherencia en la información.

	FORMATO	Código: F-CIG-03
	Acta de reunión	Versión: 04 Fecha: 07/12/2018
		Página 3 de 16



Se les recuerda la estructura del Plan de Desarrollo:




	FORMATO	Código: F-CIG-03
	Acta de reunión	Versión: 04 Fecha: 07/12/2018
		Página 4 de 16

De acuerdo a los lineamientos del gobierno nacional el nombre de las metas cambió, las de **Mantenimiento** ahora se denominan **Acumuladas** y las de **Incremento** se denominan **No Acumuladas**.

ORIENTACION DE LA META PRODUCTO

Para las metas productos, existen dos tipos dependiendo de la dirección hacia donde se encuentra la situación deseada:


- ∞ **MANTENIMIENTO (ACUMULADA)** : La situación deseada requiere mantener los niveles de la meta de producto del cuatrienio correspondiente al indicador asociado a la meta, para cumplir el objetivo. Es decir, el valor logrado para cada vigencia debería ser equivalente a la meta de producto programada para el cuatrienio.
- ∞ **INCREMENTO (NO ACUMULADA)**: La situación deseada requiere incrementar los niveles actuales del indicador asociado a la meta para cumplir el objetivo. Es decir, que el valor logrado al finalizar el ejercicio de cada vigencia (más la línea base) sea mayor a la línea base del producto establecida.




La semaforización de las metas conserva su estructura, así:

SEMAFORIZACIÓN ESTADO DE CUMPLIMIENTO PLAN OPERATIVO ANUAL DE INVERSIONES POAI II- TRIMESTRE DE 2022

CUMPLIMIENTO	SEMAFORIZACIÓN METAS
<p>Verde Oscuro (80% - 100%)</p> <p>Verde Claro (70% - 79%)</p> <p>Amarillo (60% - 69%)</p> <p>Naranja (40% - 59%)</p> <p>Rojo (0% - 39%)</p>	<div style="display: flex; flex-direction: column; align-items: center;"> <div style="background-color: #008000; color: white; padding: 2px 5px; margin-bottom: 2px;">Sobresaliente</div> <div style="background-color: #90EE90; color: white; padding: 2px 5px; margin-bottom: 2px;">Satisfactorio</div> <div style="background-color: #FFFF00; color: white; padding: 2px 5px; margin-bottom: 2px;">Medio</div> <div style="background-color: #FFA500; color: white; padding: 2px 5px; margin-bottom: 2px;">Bajo</div> <div style="background-color: #FF0000; color: white; padding: 2px 5px;">Crítico</div> </div>



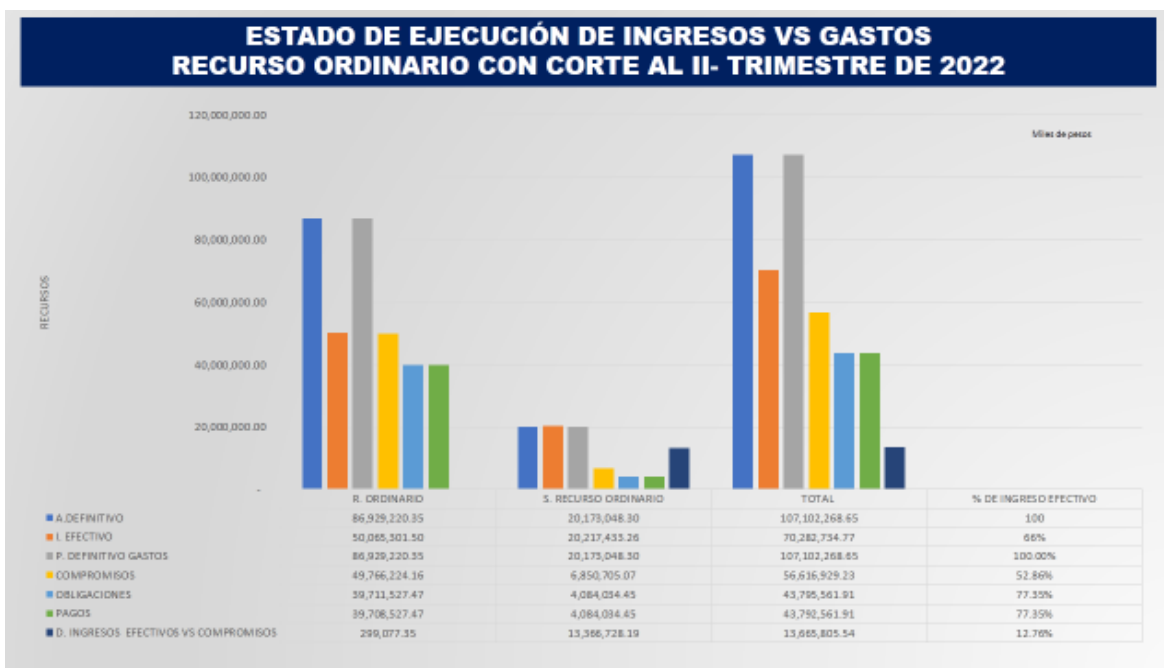
	FORMATO	Código: F-CIG-03
	Acta de reunión	Versión: 04 Fecha: 07/12/2018
		Página 5 de 16

2. Estado de ejecución de ingresos por fuentes de financiación con corte a II trimestre de 2022 Administración Departamental:

Se realizó el análisis de todas las fuentes de financiación (presupuesto definitivo, ingreso efectivo, compromisos, obligaciones, y la diferencia entre los ingresos efectivos contra los compromisos), con el objetivo de conocer la situación de cada fuente de financiación.

Las fuentes analizadas son:

Recurso ordinario, estampilla Procultura, estampilla prodesarrollo, recursos ACPM, impuesto al registro, estampilla proadulto mayor, Sistema General de Participaciones SGP Educación, PAE, monopolio, rentas cedidas salud, recursos Adres, subsidio a la oferta, SGP salud, cofinanciación nacional salud, fondo de estupefacientes, cofinanciación convenios interadministrativos, SGP agua potable y saneamiento básico, fondo de seguridad, IVA telefonía móvil e impuesto al consumo destinación deporte.





FORMATO

Código: F-CIG-03

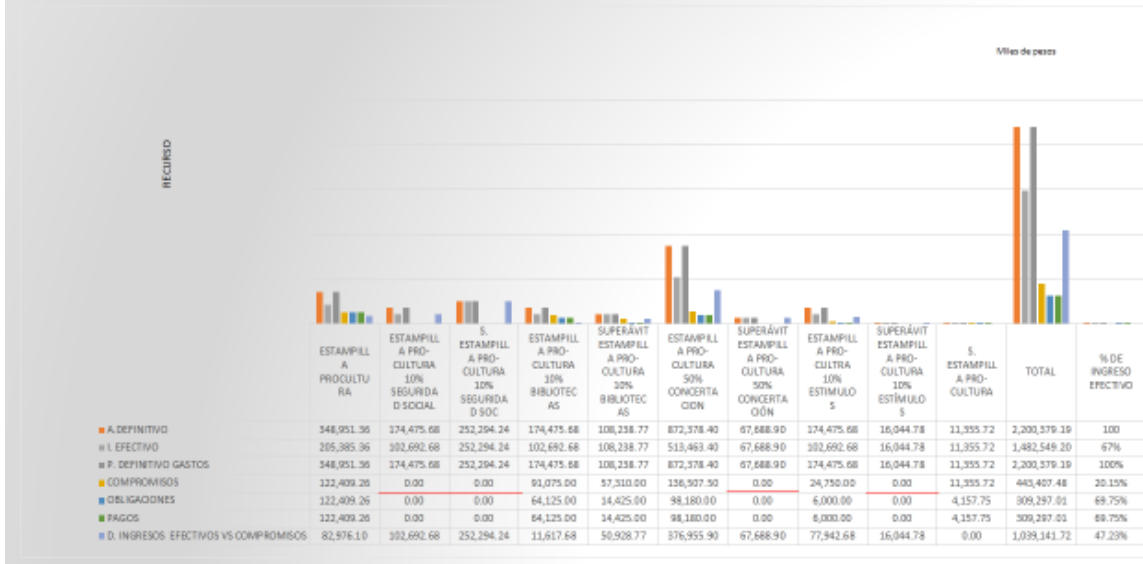
Acta de reunión

Versión: 04

Fecha: 07/12/2018

Página 6 de 16

ESTADO DE EJECUCIÓN DE INGRESOS VS GASTOS ESTAMPILLA PROCULTURA CON CORTE AL II- TRIMESTRE DE 2022



3. Estado de ejecución de gastos y metas producto Plan de Desarrollo “Tú y yo Somos Quindío” con corte a II trimestre de 2022 Administración Departamental:

El departamento de un presupuesto definitivo de \$ 327.309.568.135 tiene compromisos por \$ 154.684.560.855 que representa un 47.26% de ejecución al mes de junio de 2022, se realizó análisis al 18 de agosto dando una ejecución del 54%.



FORMATO

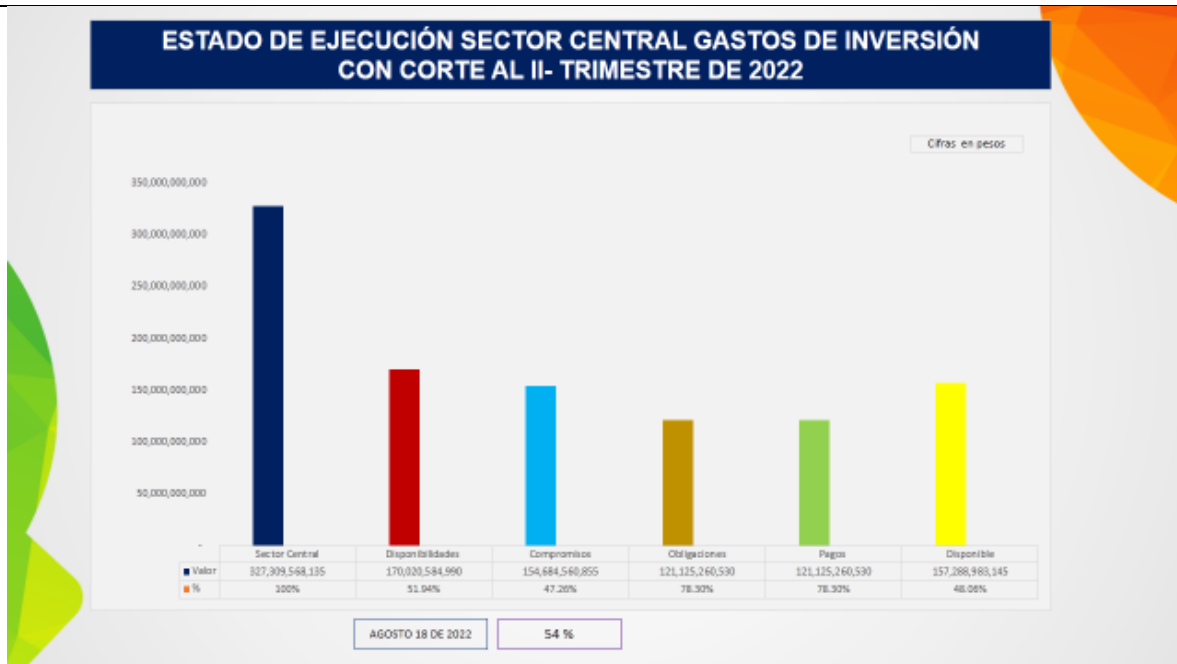
Código: F-CIG-03

Acta de reunión

Versión: 04

Fecha: 07/12/2018

Página 7 de 16



En el siguiente cuadro se detalla la ejecución por dependencia:

ESTADO DE EJECUCIÓN PLAN OPERATIVO ANUAL DE INVERSIONES POAI CON CORTE AL II-TRIMESTRE DE 2022 POR UNIDADES EJECUTORAS SECTOR CENTRAL Y DESCENTRALIZADOS

UNIDAD EJECUTORA	APROPRIACION DEFINITIVA	% PD	DISPONIBILIDADES	% CD	COMPROMISOS	% SP
Administrativa	254,828,802.00	100%	143,010,000.00	56%	143,010,000.00	56%
Planeación	1,234,282,859.00	100%	618,960,777.00	50%	601,960,777.00	49%
Hacienda	3,963,366,174.16	100%	2,442,019,012.00	62%	2,436,019,012.00	61%
Aguas e Infraestructura	35,792,134,437.40	100%	18,000,196,602.10	50%	10,556,275,473.44	29%
Interior	6,449,727,034.24	100%	2,153,121,061.50	33%	1,533,503,808.00	24%
Cultura	3,469,324,679.88	100%	2,474,706,433.99	71%	1,145,619,208.00	33%
Turismo Industria y Comercio	3,272,271,736.11	100%	1,751,781,844.00	54%	1,178,781,844.00	36%
Agricultura, Desarrollo Rural y Medio Ambiente	4,566,234,480.84	100%	2,074,490,000.00	45%	1,722,490,000.00	38%
Oficina Privada	2,142,052,800.00	100%	1,344,028,731.00	63%	1,245,131,705.00	58%
Educación	208,860,395,039.21	100%	98,556,231,728.51	47%	95,321,449,444.81	46%
Familia	6,905,321,616.59	100%	3,643,187,366.98	53%	3,412,802,324.55	49%
Salud	48,816,572,477.47	100%	35,934,026,796.00	74%	34,503,691,620.00	71%
Tecnología de la Información y las Comunicaciones	1,581,066,000.00	100%	884,825,638.75	56%	884,825,638.00	56%
TOTAL SECTOR CENTRAL	327,309,568,134.90	100%	170,020,584,989.83	52%	154,684,560,854.80	47%
Indeportes	10,679,920,778.13	100%	3,730,223,421.00	35%	2,304,853,860.10	22%
Proyecto	3,175,054,512.00	100%	804,588,340.44	25%	796,795,055.90	25%
Instituto Departamental de Tránsito	113,516,300.00	100%	98,000,000.00	86%	28,000,000.00	25%
TOTAL DESCENTRALIZADOS	13,968,491,590.13	100%	4,632,811,761.44	33%	3,129,648,916.00	22%
TOTAL DEPARTAMENTO	341,278,059,725.03	100%	174,653,396,751.27	51%	157,814,209,770.80	46%

Cifras en pesos

Se les recuerda la importancia de que los Certificados de Disponibilidad estén iguales a los Registros Presupuestales, y se les sugiere ir liberando esas diferencias para ir liberando recursos si es el caso.



FORMATO

Código: F-CIG-03

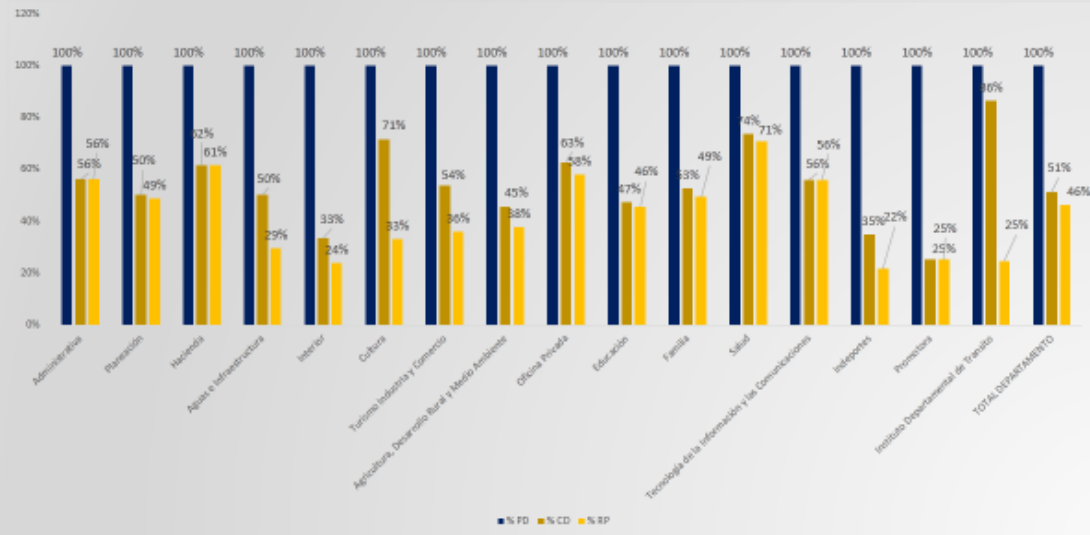
Acta de reunión

Versión: 04

Fecha: 07/12/2018

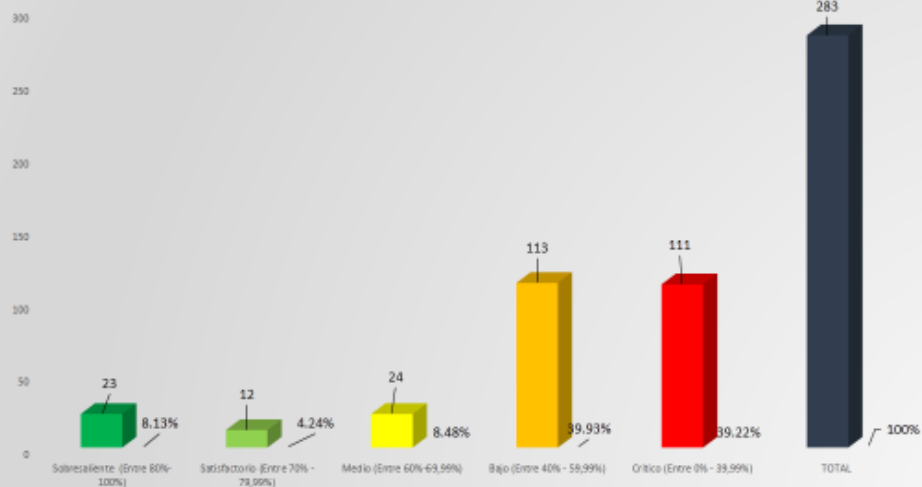
Página 8 de 16


**COMPARATIVO C. DE DISPONIBILIDAD VS COMPROMISOS PRESUPUESTALES
PLAN OPERATIVO ANUAL DE INVERSIONES CON CORTE A JUNIO 30 DE 2022- SECTOR CENTRAL Y DESCENTRALIZADOS**



En cuanto al estado de ejecución de las metas físicas, se tiene que de 283 metas que tiene la Administración Departamental, 23 se encuentran en Sobresaliente (verde), 12 en Satisfactorio (verde claro), 24 en Medio (amarillo), 113 en Bajo (naranja) y 111 en crítico (rojo).

**ESTADO DE CUMPLIMIENTO METAS FÍSICAS PLAN DE DESARROLLO
"TÚ Y YO SOMOS QUINDÍO" CON CORTE AL II TRIMESTRE DE 2022**



	FORMATO	Código: F-CIG-03
	Acta de reunión	Versión: 04 Fecha: 07/12/2018
		Página 9 de 16

Por cada una de las dependencias, el estado de las metas es:

ESTADO DE CUMPLIMIENTO METAS FÍSICAS PLAN DE DESARROLLO "TÚ Y YO SOMOS QUINDÍO" CON CORTE AL II TRIMESTRE DE 2022													
No	SECRETARÍAS	METAS PRODUCTO PROGRAMADA	% DE METAS	SEMAFORO									
				VERDE OSCURO 80% Y 100%	%	VERDE CLARO 70% Y 75%	%	AMARELLA 60% Y 65%	%	NARANJA 40% Y 50%	%	ROJO 0% Y 30%	%
1	Administrativa	4	1.41%		0%		0%	1	25%	3	75%		0%
2	Planeación	12	4.24%	1	8%		0%		0%	9	75%	2	17%
3	Hacienda	2	0.71%		0%		0%		0%	2	100%		0%
4	Agua e Infraestructura	22	7.77%		0%		0%		0%		0%	22	100%
5	Interior	21	7.42%	1	5%	1	5%	2	10%	10	48%	7	33%
6	Cultura	10	3.53%		0%	2	20%	1	10%	4	40%	3	30%
7	Turismo, Industria y Comercio	10	3.53%		0%		0%	1	10%	6	60%	3	30%
8	Agricultura Desarrollo Rural y Medio Ambiente	37	13.07%	2	5%	2	5%	4	11%	9	24%	20	54%
9	Oficina Privada	3	1.06%		0%		0%		0%	2	67%	1	33%
10	Educación	36	12.72%	3	8%	1	3%	1	3%	18	50%	13	36%
11	Familia	31	10.95%	1	3%		0%	3	10%	23	74%	4	13%
12	Salud	51	18.02%	6	12%	3	6%	8	16%	20	39%	14	27%
14	Tecnología de la Información y las Comunicaciones	24	8.48%	9	38%	3	13%	2	8%	3	13%	7	29%
15	Indeportes	6	2.12%		0%		0%	1	17%	3	50%	2	33%
16	Proyecto Empresa para el Desarrollo Territorial	10	3.53%		0%		0%		0%		0%	10	100%
17	Instituto Tránsito Departamental	4	1.41%		0%		0%		0%	1	25%	3	75%
Total Metas Programadas 2021		283	100%	23		12		24		113		111	

4. Seguimiento y evaluación ejecución de recursos Sistema General de Regalías- SGR II-trimestre del 2022 Administración Departamental:

Este es el dato general de todos los proyectos que se encuentran en ejecución con recursos del SGR, de una apropiación definitiva de \$ 106.404.007.204.57 se tiene compromisos por \$ 77.336.695.495.06 que corresponden al 68% de ejecución.



FORMATO

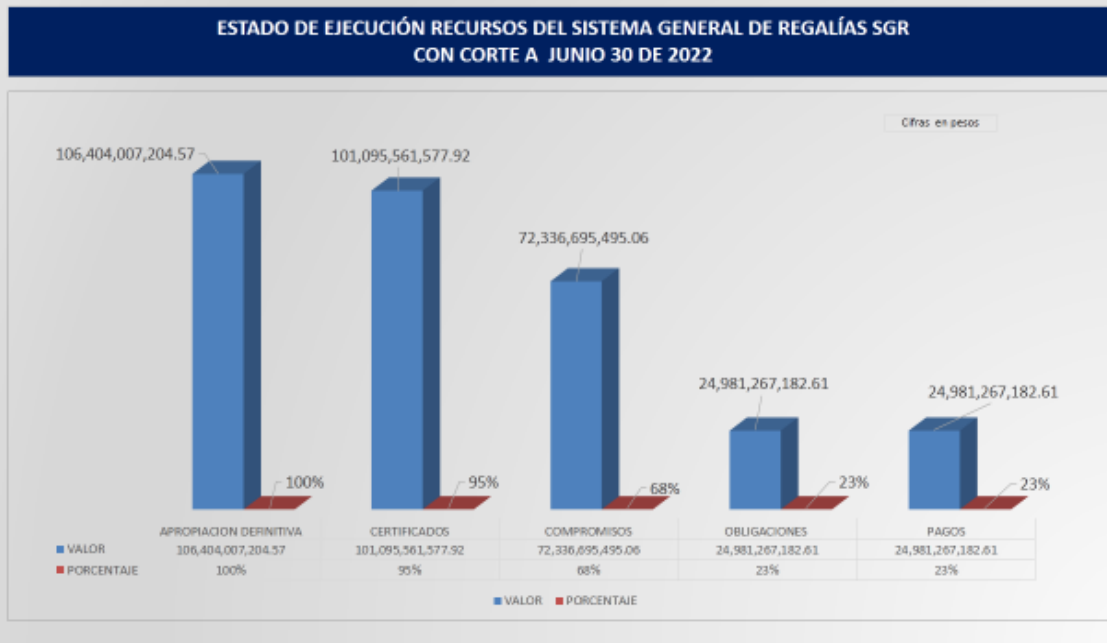
Código: F-CIG-03

Acta de reunión

Versión: 04

Fecha: 07/12/2018


Página 10 de 16



En el siguiente cuadro se observa por dependencia la ejecución de los proyectos del Sistema General de Regalías:

**ESTADO DE EJECUCIÓN PRESUPUESTAL DE LOS RECURSOS
SISTEMA GENERAL DE REGALÍAS POR UNIDADES EJECUTORAS MESES ENERO – JUNIO DE 2022**

UNIDAD EJECUTORA	A. DEFINITIVA	CERTIFICADOS	COMPROMISOS	OBLIGACIONES	PAGOS
Planeación	7.199.513,37	5.961.648,06	264.500,00	198.000,00	198.000,00
%	100,00	82,81	3,67	2,75	2,75
Aguas e Infraestructura	53.763.559,13	52.624.645,48	31.738.892,11	14.307.497,18	14.307.497,18
%	100,00	98,25	59,03	26,61	26,61
Interior	7.739.633,59	7.553.653,26	7.553.653,26	768.813,06	768.813,06
%	100,00	97,60	97,60	9,93	9,93
Cultura	3.234.527,37	3.112.589,00	3.112.589,00	74.690,50	74.690,50
%	100,00	96,23	96,23	2,31	2,31
Turismo, Industria y Comercio	1.794.041,39	1.217.000,96	1.167.000,96	923.946,96	923.946,96
%	100,00	67,84	65,06	51,50	51,50
Agricultura, Desarrollo Rural y Medio Ambiente	23.625.478,83	22.775.069,31	22.702.952,66	6.117.897,66	6.117.897,66
%	100,00	95,59	95,29	25,88	25,88
Educación	6.742.420,14	5.662.605,89	3.828.757,88	622.072,18	622.072,18
%	100,00	84,29	56,79	9,23	9,23
Salud	1.235.080,01	1.100.547,40	1.100.547,40	1.100.547,40	1.100.547,40
%	100,00	89,11	89,11	89,11	89,11
Tecnologías de la Información y las Comunicaciones	969.774,38	867.802,23	867.802,23	867.802,23	867.802,23
%	100,00	89,77	89,77	89,77	89,77
TOTAL	106.404.007,20	101.095.561,58	72.336.695,50	24.981.267,18	24.981.267,18

	FORMATO	Código: F-CIG-03
	Acta de reunión	Versión: 04 Fecha: 07/12/2018
		Página 11 de 16

5. Estado de ejecución Plan operativo anual de inversiones POAI secretaría TIC con corte al 30 de junio de 2022:

De una apropiación definitiva de \$ 1.581.066.000, tienen compromisos por \$ 884.825.638 que corresponde a un 56% con corte a junio de 2022, y con corte al 18 de agosto tiene una ejecución del 82%.



La secretaría TIC tiene Recurso Ordinario, como fuente de financiación:



FORMATO

Código: F-CIG-03

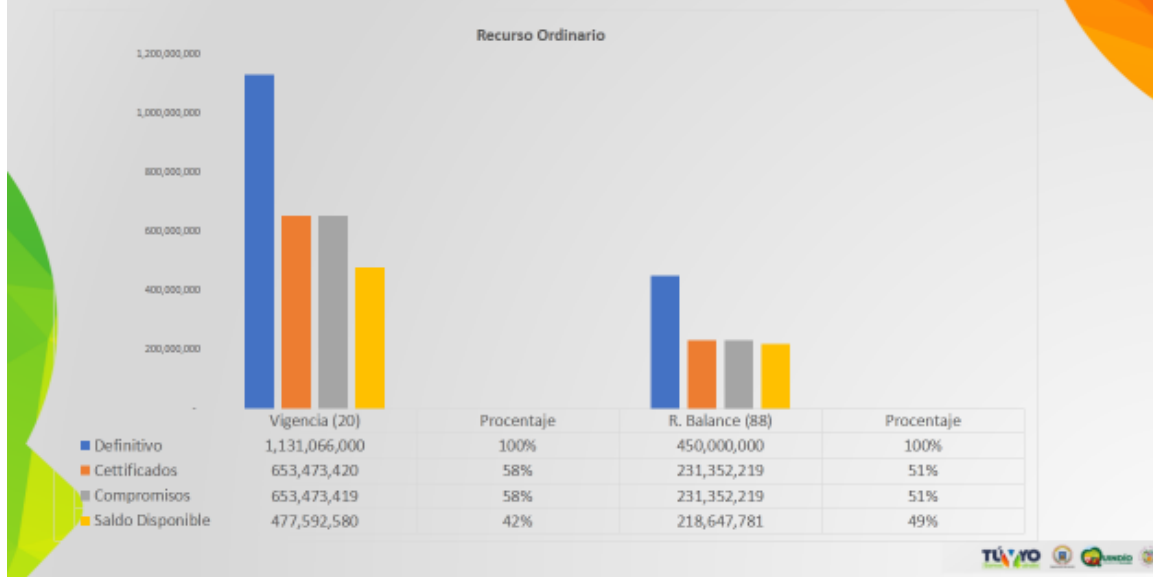
Acta de reunión

Versión: 04

Fecha: 07/12/2018

Página 12 de 16

**ESTADO DE EJECUCIÓN PLAN OPERATIVO ANUAL DE INVERSIONES POAI POR FUENTES DE FINANCIACIÓN
TECNOLOGÍAS DE LA INFORMACIÓN Y COMUNICACIÓN CON CORTE AL 30 DE JUNIO DE 2022**



El estado de ejecución por proyectos de inversión:

**ESTADO DE EJECUCIÓN PROYECTOS DE INVERSIÓN SECRETARÍA DE TECNOLOGÍAS DE LA INFORMACIÓN Y
COMUNICACIÓN CON CORTE AL 30 DE JUNIO DE 2022**

GPA	Nombre Proyecto	Valor	Imputación Presupuestal		Presupuesto						Sentidos (Compromiso)
			Nombre Fuente de Financiación	Código	Definitivo	Certificados de Disponibilidad	Saldo Disponible (Definitivo-Certificados de Disponibilidad)	Compromisos	Obligaciones	Saldo disponible por Comprometer (Definitivo-compromisos)	
2020003630038	Fortalecimiento y apoyo a las tecnologías de la información y las comunicaciones en el departamento del Quindío.	228,611,000.00	Recurso Ordinario	20	18,000,000.00	6,000,000.00	12,000,000.00	6,000,000.00	-	12,000,000.00	33%
			Recurso Ordinario	20	171,663,500.00	63,205,000.00	108,458,500.00	63,205,000.00	40,420,000.00	108,458,500.00	37%
			Recurso Ordinario	20	30,292,500.00	21,060,038.75	9,232,461.25	21,060,038.00	-	9,232,462.00	70%
			Recurso Ordinario	20	8,655,000.00	8,655,000.00	-	8,655,000.00	7,420,000.00	-	-
2020003630039	Fortalecimiento del sector empresarial del departamento del Quindío	295,000,000.00	Recurso Ordinario	20	25,900,000.00	25,770,000.00	130,000.00	25,770,000.00	19,455,000.00	130,000.00	99%
			Recurso Ordinario	20	30,100,000.00	-	30,100,000.00	-	-	30,100,000.00	0%
			Recurso Ordinario	20	50,000,000.00	48,085,800.00	1,914,200.00	48,085,800.00	34,785,800.00	1,914,200.00	62%
			Supervital Recurso Ordinario	88	140,000,000.00	69,880,000.00	70,120,000.00	69,880,000.00	41,750,000.00	70,120,000.00	-
			Recurso Ordinario	20	20,000,000.00	17,274,200.00	2,725,800.00	17,274,200.00	17,274,200.00	2,725,800.00	66%
			Recurso Ordinario	20	20,000,000.00	20,000,000.00	-	20,000,000.00	20,000,000.00	-	100%
2020003630040	Implementación y divulgación de la estrategia "Quindío innovador y competitivo"	28,000,000.00	Recurso Ordinario	20	18,000,000.00	8,023,380.96	9,976,619.04	8,023,380.96	-	9,976,619.04	45%
			Supervital Recurso Ordinario	88	10,000,000.00	10,000,000.00	-	10,000,000.00	-	-	-



FORMATO

Código: F-CIG-03

Acta de reunión

Versión: 04

Fecha: 07/12/2018


Página 13 de 16

ESTADO DE EJECUCIÓN PROYECTOS DE INVERSIÓN SECRETARÍA DE TECNOLOGÍAS DE LA INFORMACIÓN Y COMUNICACIÓN CON CORTE AL 30 DE JUNIO DE 2022

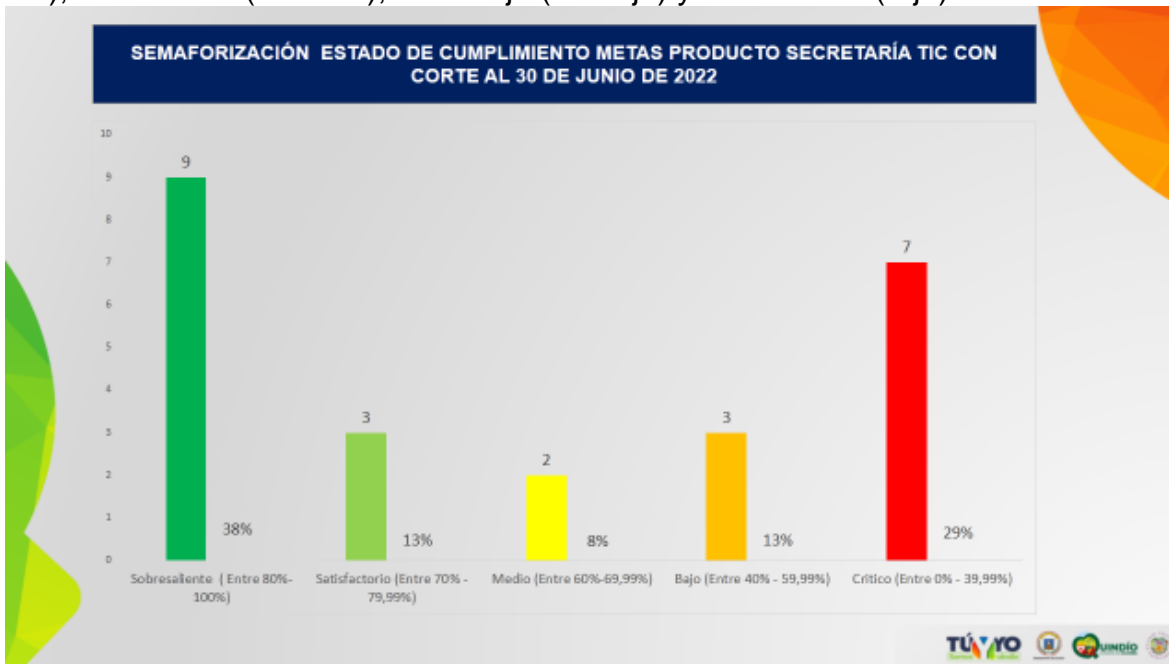
Proyecto			Inputación Presupuestal		Presupuesto						Semáforo (Compromiso)
OPN	Nombre	Valor	Nombre Fuente de Financiación	Código	Definitivo	Certificados de Disponibilidad	Saldo Disponible (Definitivo- Certificados de Disponibilidad)	Compromisos	Obligaciones	Saldo disponible por comprometer (Definitivo-compromisos)	Subsanción (90% - 99%)
2020003630139	Asistencia apropiación tecnológica generacional en el departamento del Quindío	520,895,000.00	Recurso Ordinario	20	196,525,000.00	110,915,000.00	85,610,000.00	110,915,000.00	110,915,000.00	85,610,000.00	58%
			Superávit Recurso Ordinario	88	164,227,780.00	96,850,000.00	67,377,780.00	96,850,000.00	36,700,000.00	67,377,780.00	100%
			Recurso Ordinario	20	31,200,000.00	31,200,000.00	-	31,200,000.00	18,000,000.00	-	100%
			Recurso Ordinario	20	18,000,000.00	18,000,000.00	-	18,000,000.00	18,000,000.00	-	100%
			Recurso Ordinario	20	67,170,000.00	41,600,000.00	25,570,000.00	41,600,000.00	35,000,000.00	25,570,000.00	72%
			Superávit Recurso Ordinario	88	25,772,220.00	25,772,219.04	0.96	25,772,219.04	-	0.96	0%
			Recurso Ordinario	20	18,000,000.00	-	18,000,000.00	-	-	18,000,000.00	-
2020003630140	Implementación de la transformación digital del sector empresarial en el Departamento del Quindío	90,000,000.00	Recurso Ordinario	20	20,000,000.00	20,000,000.00	-	20,000,000.00	20,000,000.00	-	100%
			Recurso Ordinario	20	20,000,000.00	19,700,000.00	300,000.00	19,700,000.00	19,700,000.00	300,000.00	97%
			Superávit Recurso Ordinario	88	30,000,000.00	28,850,000.00	1,150,000.00	28,850,000.00	11,540,000.00	1,150,000.00	90%
			Recurso Ordinario	20	20,000,000.00	18,000,000.00	2,000,000.00	18,000,000.00	18,000,000.00	2,000,000.00	90%

ESTADO DE EJECUCIÓN PROYECTOS DE INVERSIÓN SECRETARÍA DE TECNOLOGÍAS DE LA INFORMACIÓN Y COMUNICACIÓN CON CORTE AL 30 DE JUNIO DE 2022

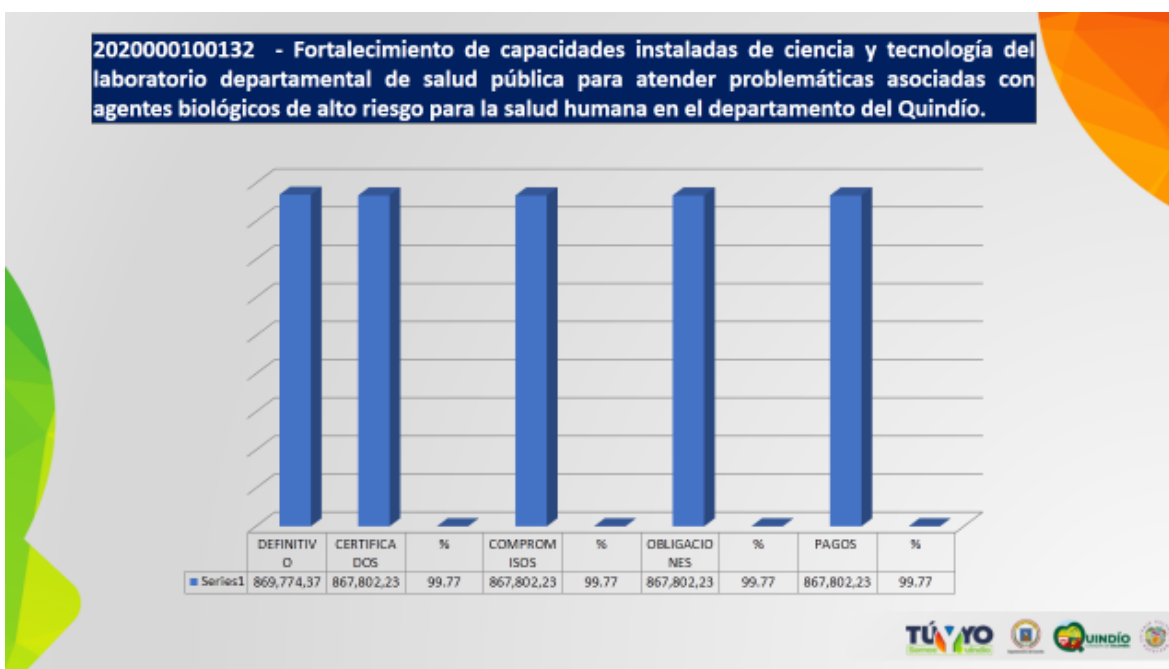
Proyecto			Inputación Presupuestal		Presupuesto						Semáforo (Compromiso)
OPN	Nombre	Valor	Nombre Fuente de Financiación	Código	Definitivo	Certificados de Disponibilidad	Saldo Disponible (Definitivo- Certificados de Disponibilidad)	Compromisos	Obligaciones	Saldo disponible por comprometer (Definitivo-compromisos)	Subsanción (90% - 99%)
2020003630141	Fortalecimiento de la estrategia de gobierno digital en la Administración Departamental y Entes Territoriales del departamento del Quindío	427,560,000.00	Recurso Ordinario	20	153,125,000.00	19,800,000.00	133,325,000.00	19,800,000.00	13,200,000.00	133,325,000.00	13%
			Superávit Recurso Ordinario	88	40,000,000.00	-	40,000,000.00	-	-	40,000,000.00	-
			Recurso Ordinario	20	67,310,000.00	64,235,000.00	13,075,000.00	64,235,000.00	32,935,000.00	13,075,000.00	81%
			Recurso Ordinario	20	67,655,000.00	32,160,000.00	35,495,000.00	32,160,000.00	25,975,000.00	35,495,000.00	48%
			Recurso Ordinario	20	25,000,000.00	25,000,000.00	-	25,000,000.00	20,335,000.00	-	100%
			Recurso Ordinario	20	66,470,000.00	26,790,000.00	29,680,000.00	26,790,000.00	23,080,000.00	29,680,000.00	47%
			Recurso Ordinario	20	18,000,000.00	18,000,000.00	-	18,000,000.00	18,000,000.00	-	100%
		1,581,066,000.00			1,581,066,000.00	884,825,638.75	696,240,361.25	884,825,638.00	602,485,000.00	696,240,362.00	56%


	FORMATO	Código: F-CIG-03
	Acta de reunión	Versión: 04 Fecha: 07/12/2018
		Página 14 de 16

La secretaría cuenta con 24 metas de las cuales 9 están en Sobresaliente (verde), 3 en Satisfactorio (verde claro), 2 en Medio (amarillo), 3 en Bajo (naranja) y 7 en Crítico (rojo).



La secretaría TIC, tiene el siguiente proyecto del SGR:



	FORMATO	Código: F-CIG-03
	Acta de reunión	Versión: 04 Fecha: 07/12/2018
		Página 15 de 16

CONCLUSIONES DE LA REUNIÓN

6. Conclusiones

CONCLUSIONES SEGUIMIENTO Y EVALUACIÓN PLAN DE DESARROLLO "TÚ Y YO SOMOS QUINDÍO" SECRETARÍA TECNOLOGÍAS DE LA INFORMACIÓN

- ✓ La secretaría presenta un bajo porcentaje de compromiso de los recursos 56% (\$ 884.825.638) con respecto al presupuesto asignado (\$ 1.581.066.000), lo que amerita un seguimiento continuo de la ejecución por parte del equipo de trabajo de la Dependencia.
- ✓ El estado de cumplimiento de las metas producto de la Secretaría, presenta mediano porcentaje de cumplimiento, por lo cual se solicita de manera respetuosa al Secretario de Despacho, realizar seguimiento permanente a las mismas con el acompañamiento del equipo de trabajo, con el propósito de lograr, su cumplimiento al finalizar la vigencia 2022:

SEMAFORO CUMPLIMIENTO	No.	%
Sobresaliente (Entre 80%-100%)	9	38%
Satisfactorio (Entre 70% -79,99%)	3	13%
Medio (Entre 60%-69,99%)	2	8%
Bajo (Entre 40% - 59,99%)	3	13%
Critico (Entre 0% - 39,99%)	7	29%
TOTAL	24	100%



CONCLUSIONES SEGUIMIENTO Y EVALUACIÓN PLAN DE DESARROLLO "TÚ Y YO SOMOS QUINDÍO" SECRETARÍA TECNOLOGÍAS DE LA INFORMACIÓN


La secretaría presenta metas críticas en el estado de cumplimiento, las cuales nos permitimos relacionar:

1. Centros de acceso comunitario en zonas urbanas funcionando
2. Soluciones de conectividad en instituciones públicas instaladas
3. Zonas Wifi en áreas rurales instaladas
4. Empresas beneficiadas con actividades de fortalecimiento de la industria TI
5. Juguetes, juegos o videojuegos para la comunicación de la ciencia, tecnología e innovación producidos
6. Disponibilidad del servicio de telecomunicaciones para el envío de alertas tempranas a la población.
7. Productos digitales desarrollados

Por lo anterior, se convoca al equipo de trabajo de la dependencia a iniciar acciones correctivas, que permitan el cumplimiento de las metas en mención.

- ✓ La secretaría presentan recursos del balance sin comprometer por fuente de financiación ordinarios del orden de \$ 218. 647.781, los cuales se constituyen en prioridad de ejecución.
- ✓ La Secretaría, tiene bajo su responsabilidad la ejecución de un proyecto de inversión financiados con recursos del Sistema General de Regalías SGR, que requieren de la coordinación de acciones con la Secretaría de Hacienda para el cierre tanto en la Plataforma del GESPROY como en la presupuestales PCT y SGR:

2020000100132 - FORTALECIMIENTO DE CAPACIDADES INSTALADAS DE CIENCIA Y TECNOLOGÍA DEL LABORATORIO DEPARTAMENTAL DE SALUD PÚBLICA PARA ATENDER PROBLEMÁTICAS ASOCIADAS CON AGENTES BIOLÓGICOS DE ALTO RIESGO PARA LA SALUD HUMANA EN EL DEPARTAMENTO DEL QUINDÍO. (COMPROMISOS 99,77%).

	FORMATO	Código: F-CIG-03
	Acta de reunión	Versión: 04 Fecha: 07/12/2018
		Página 16 de 16

N°	EVIDENCIAS Y ANEXOS
1	Presentación en power point
2	Listado de asistencia

TAREAS Y COMPROMISOS	FECHA DE EJECUCIÓN	RESPONSABLE	OBSERVACIONES
FECHA Y LUGAR PRÓXIMA REUNIÓN			
NOMBRE RESPONSABLE REUNIÓN	CARGO	FIRMA	
Bryan Aranzazu M.	Director TIC		
Martha Elena Giraldo Ramírez	Directora técnica Planeación		
Manuel Patiño Buitrago	Director Administrativo y Financiero Oficina Privada		

ELABORACIÓN	REVISIÓN	APROBACIÓN
José Duván Lizarazo Cubillos	José Duván Lizarazo Cubillos	José Duván Lizarazo Cubillos
Cargo: Jefe de Oficina OCIG	Cargo: Jefe de Oficina OCIG	Cargo: Jefe de Oficina OCIG

TÚ Y YO

Somos Quindío

**ESTADO DE EJECUCIÓN
PLAN OPERATIVO ANUAL DE INVERSIONES POAI
SECRETARÍA TECNOLOGÍAS DE LA INFORMACIÓN Y
COMUNICACIÓN CON CORTE AL
30 DE JUNIO DE 2022**

ESTADO DE EJECUCIÓN POAI SECRETARÍA DE TECNOLOGÍAS DE LA INFORMACIÓN Y COMUNICACIÓN CON CORTE AL 30 DE JUNIO DE 2022



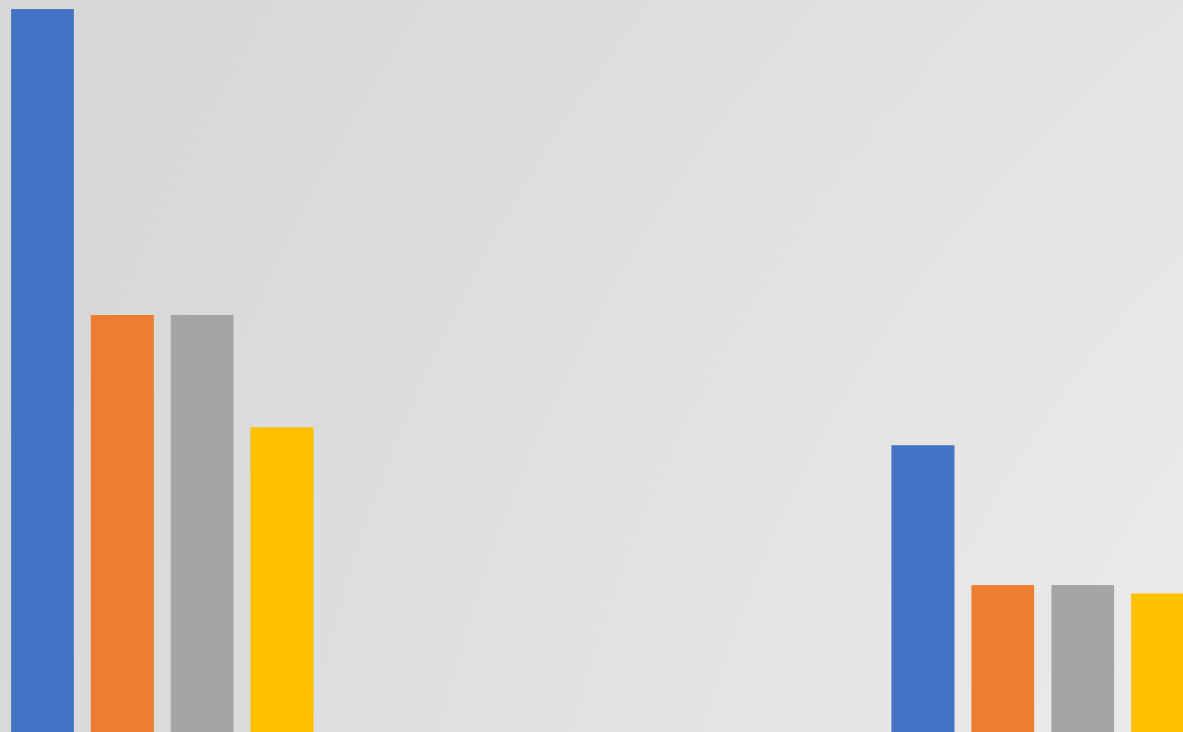
AGOSTO 18 DE 2022

82%

ESTADO DE EJECUCIÓN PLAN OPERATIVO ANUAL DE INVERSIONES POAI POR FUENTES DE FINANCIACIÓN TECNOLOGÍAS DE LA INFORMACIÓN Y COMUNICACIÓN CON CORTE AL 30 DE JUNIO DE 2022

Recurso Ordinario

1,200,000,000
1,000,000,000
800,000,000
600,000,000
400,000,000
200,000,000



	Vigencia (20)	Procentaje	R. Balance (88)	Procentaje
■ Definitivo	1,131,066,000	100%	450,000,000	100%
■ Cettificados	653,473,420	58%	231,352,219	51%
■ Compromisos	653,473,419	58%	231,352,219	51%
■ Saldo Disponible	477,592,580	42%	218,647,781	49%

ESTADO DE EJECUCIÓN PROYECTOS DE INVERSIÓN SECRETARÍA DE TECNOLOGÍAS DE LA INFORMACIÓN Y COMUNICACIÓN CON CORTE AL 30 DE JUNIO DE 2022

Proyecto			Imputación Presupuestal		Presupuesto						
BPIN	Nombre	Valor	Nombre Fuente de Financiación	Código	Definitivo	Certificados de Disponibilidad	Saldo Disponible (Definitivo-Certificados de Disponibilidad)	Compromisos	Obligaciones	Saldo disponible por Comprometer (Definitivo-compromisos)	Semáforo (Compromiso):
											Sobresaliente (80% - 100%)
											Satisfactorio (70% - 79%)
											Medio (60% - 69%)
											Bajo (40% - 59%)
											Crítico (0% - 39%)
											(Compromiso/Ppto Definitivo)
2020003630038	Fortalecimiento y apoyo a las tecnologías de la información y las comunicaciones en el departamento del Quindío.	228,611,000.00	Recurso Ordinario	20	18,000,000.00	6,000,000.00	12,000,000.00	6,000,000.00	-	12,000,000.00	33%
			Recurso Ordinario	20	171,663,500.00	63,205,000.00	108,458,500.00	63,205,000.00	40,420,000.00	108,458,500.00	37%
			Recurso Ordinario	20	30,292,500.00	21,060,038.75	9,232,461.25	21,060,038.00	-	9,232,462.00	70%
			Recurso Ordinario	20	8,655,000.00	8,655,000.00	-	8,655,000.00	7,420,000.00	-	-
2020003630039	Fortalecimiento del sector empresarial del departamento del Quindío	286,000,000.00	Recurso Ordinario	20	25,900,000.00	25,770,000.00	130,000.00	25,770,000.00	19,455,000.00	130,000.00	99%
			Recurso Ordinario	20	30,100,000.00	-	30,100,000.00	-	-	30,100,000.00	0%
			Recurso Ordinario	20	50,000,000.00	48,085,800.00	1,914,200.00	48,085,800.00	34,785,800.00	1,914,200.00	62%
			Superávit Recurso Ordinario	88	140,000,000.00	69,880,000.00	70,120,000.00	69,880,000.00	41,750,000.00	70,120,000.00	
			Recurso Ordinario	20	20,000,000.00	17,274,200.00	2,725,800.00	17,274,200.00	17,274,200.00	2,725,800.00	86%
			Recurso Ordinario	20	20,000,000.00	20,000,000.00	-	20,000,000.00	20,000,000.00	-	100%
2020003630040	Implementación y divulgación de la estrategia "Quindío innovador y competitivo"	28,000,000.00	Recurso Ordinario	20	18,000,000.00	8,023,380.96	9,976,619.04	8,023,380.96	-	9,976,619.04	45%
			Superávit Recurso Ordinario	88	10,000,000.00	10,000,000.00	-	10,000,000.00	-	-	

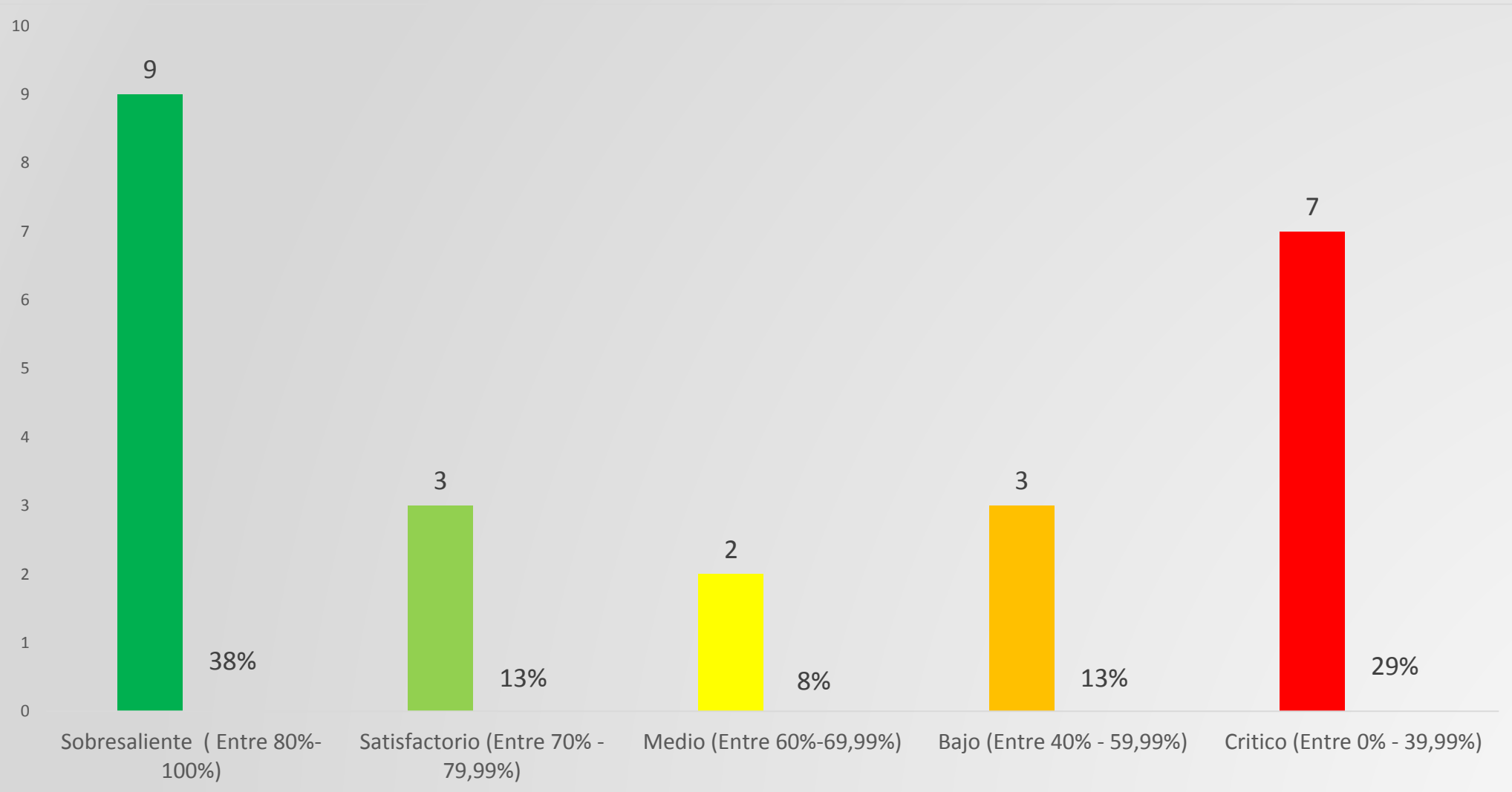
ESTADO DE EJECUCIÓN PROYECTOS DE INVERSIÓN SECRETARÍA DE TECNOLOGÍAS DE LA INFORMACIÓN Y COMUNICACIÓN CON CORTE AL 30 DE JUNIO DE 2022

Proyecto			Imputación Presupuestal		Presupuesto						
BPIN	Nombre	Valor	Nombre Fuente de Financiación	Código	Definitivo	Certificados de Disponibilidad	Saldo Disponible (Definitivo-Certificados de Disponibilidad)	Compromisos	Obligaciones	Saldo disponible por Comprometer (Definitivo-compromisos)	Semáforo (Compromiso):
											Sobresaliente (80% - 100%)
											Satisfactorio (70% - 79%)
											Medio (60% - 69%)
											Bajo (40% - 59%)
											Crítico (0% - 39%)
											(Compromiso/Ppto Definitivo)
2020003630139	Asistencia y apropiación tecnológica y generacional en el departamento del Quindío	520,895,000.00	Recurso Ordinario	20	196,525,000.00	110,915,000.00	85,610,000.00	110,915,000.00	110,915,000.00	85,610,000.00	58%
			Superávít Recurso Ordinario	88	164,227,780.00	96,850,000.00	67,377,780.00	96,850,000.00	36,700,000.00	67,377,780.00	
			Recurso Ordinario	20	31,200,000.00	31,200,000.00	-	31,200,000.00	18,000,000.00	-	100%
			Recurso Ordinario	20	18,000,000.00	18,000,000.00	-	18,000,000.00	18,000,000.00	-	100%
			Recurso Ordinario	20	67,170,000.00	41,600,000.00	25,570,000.00	41,600,000.00	35,000,000.00	25,570,000.00	72%
			Superávít Recurso Ordinario	88	25,772,220.00	25,772,219.04	0.96	25,772,219.04	-	0.96	
			Recurso Ordinario	20	18,000,000.00	-	18,000,000.00	-	-	18,000,000.00	0%
2020003630140	Implementación de la transformación digital del sector empresarial en el Departamento del Quindío	90,000,000.00	Recurso Ordinario	20	20,000,000.00	20,000,000.00	-	20,000,000.00	20,000,000.00	-	100%
			Recurso Ordinario	20	20,000,000.00	19,700,000.00	300,000.00	19,700,000.00	19,700,000.00	300,000.00	97%
			Superávít Recurso Ordinario	88	30,000,000.00	28,850,000.00	1,150,000.00	28,850,000.00	11,540,000.00	1,150,000.00	
			Recurso Ordinario	20	20,000,000.00	18,000,000.00	2,000,000.00	18,000,000.00	18,000,000.00	2,000,000.00	90%

ESTADO DE EJECUCIÓN PROYECTOS DE INVERSIÓN SECRETARÍA DE TECNOLOGÍAS DE LA INFORMACIÓN Y COMUNICACIÓN CON CORTE AL 30 DE JUNIO DE 2022

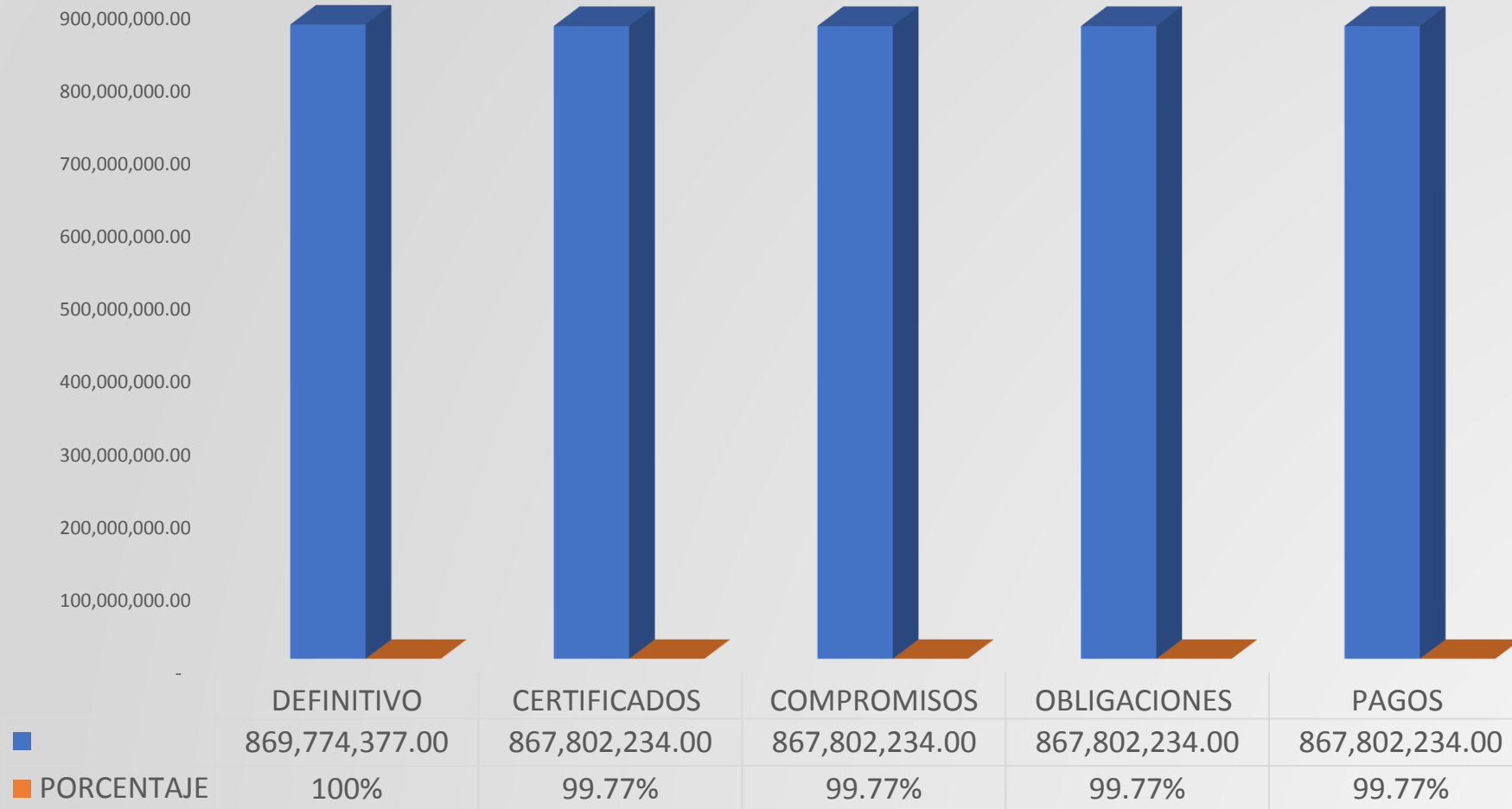
Proyecto			Imputación Presupuestal		Presupuesto						
BPIN	Nombre	Valor	Nombre Fuente de Financiación	Código	Definitivo	Certificados de Disponibilidad	Saldo Disponible (Definitivo-Certificados de Disponibilidad)	Compromisos	Obligaciones	Saldo disponible por Comprometer (Definitivo-compromisos)	Semáforo (Compromiso):
											Sobresaliente (80% - 100%)
											Satisfactorio (70% - 79%)
											Medio (60% - 69%)
											Bajo (40% - 59%)
											Crítico (0% - 39%)
											(Compromiso/Ppto Definitivo)
2020003630141	Fortalecimiento de la estrategia de gobierno digital en la Administración Departamental y Entes Territoriales del departamento del Quindío	427,560,000.00	Recurso Ordinario	20	153,125,000.00	19,800,000.00	133,325,000.00	19,800,000.00	13,200,000.00	133,325,000.00	13%
			Superávit Recurso Ordinario	88	40,000,000.00	-	40,000,000.00	-	-	40,000,000.00	
			Recurso Ordinario	20	67,310,000.00	54,235,000.00	13,075,000.00	54,235,000.00	32,935,000.00	13,075,000.00	81%
			Recurso Ordinario	20	67,655,000.00	32,160,000.00	35,495,000.00	32,160,000.00	25,975,000.00	35,495,000.00	48%
			Recurso Ordinario	20	25,000,000.00	25,000,000.00	-	25,000,000.00	20,335,000.00	-	100%
			Recurso Ordinario	20	56,470,000.00	26,790,000.00	29,680,000.00	26,790,000.00	23,080,000.00	29,680,000.00	47%
			Recurso Ordinario	20	18,000,000.00	18,000,000.00	-	18,000,000.00	18,000,000.00	-	100%
		1,581,066,000.00			1,581,066,000.00	884,825,638.75	696,240,361.25	884,825,638.00	602,485,000.00	696,240,362.00	56%

SEMAFORIZACIÓN ESTADO DE CUMPLIMIENTO METAS PRODUCTO SECRETARÍA TIC CON CORTE AL 30 DE JUNIO DE 2022

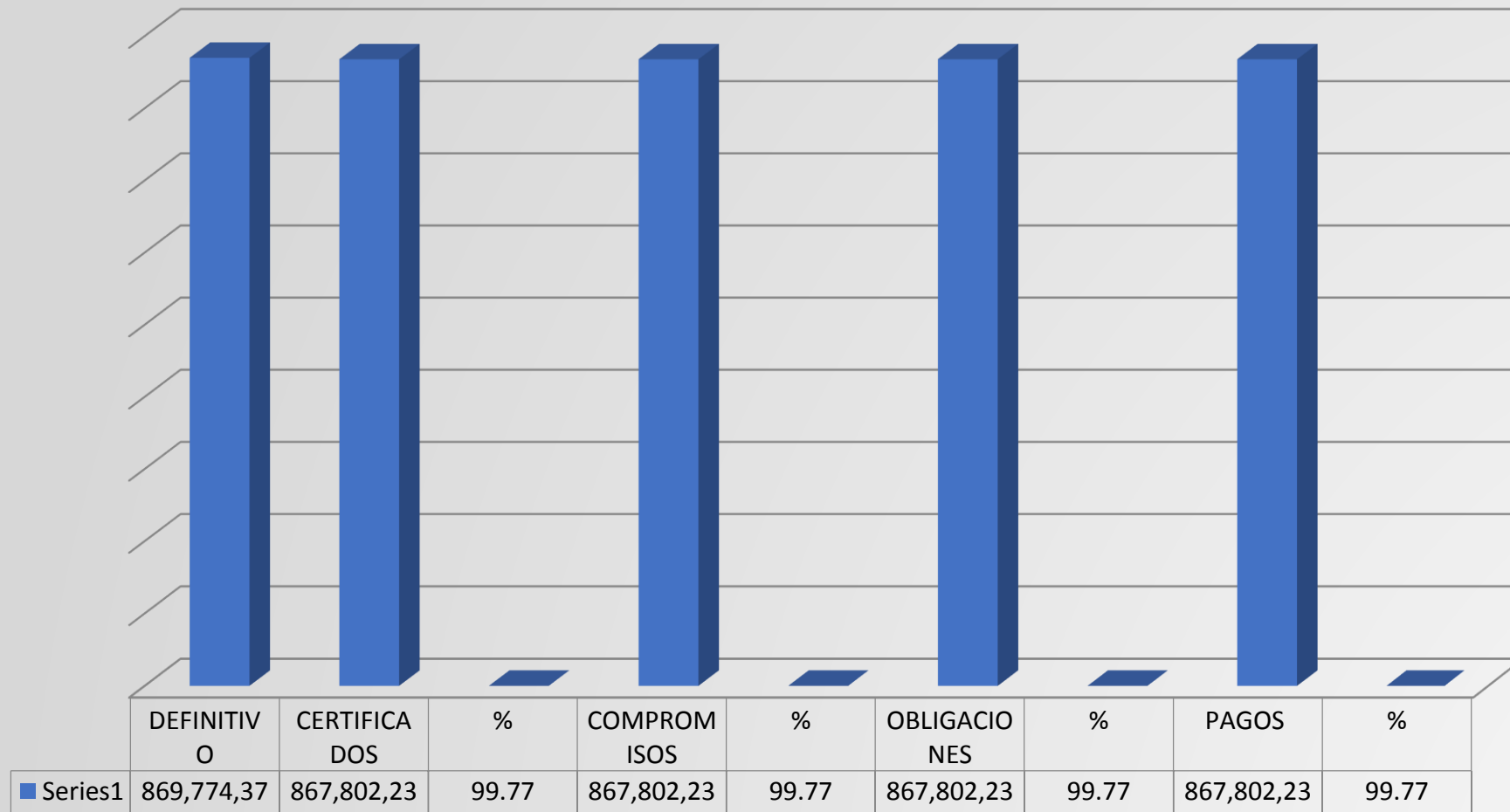


**ESTADO DE EJECUCIÓN
SISTEMA GENERAL DE REGALÍAS SGR
SECRETARÍA DE TECNOLOGÍAS DE LA INFORMACIÓN
Y COMUNICACIÓN CORTE AL 30 DE JUNIO DE 2022**

ESTADO DE EJECUCIÓN SISTEMA GENERAL DE REGALÍAS SGR- SECRETARÍA TIC CON CORTE AL 30 DE JUNIO DE 2022



2020000100132 - Fortalecimiento de capacidades instaladas de ciencia y tecnología del laboratorio departamental de salud pública para atender problemáticas asociadas con agentes biológicos de alto riesgo para la salud humana en el departamento del Quindío.



CONCLUSIONES SEGUIMIENTO Y EVALUACIÓN PLAN DE DESARROLLO “TÚ Y YO SOMOS QUINDÍO” SECRETARÍA TECNOLOGÍAS DE LA INFORMACIÓN

- ✓ La secretaría presenta un bajo porcentaje de compromiso de los recursos 56% (\$ 884.825.638) con respecto al presupuesto asignado (\$ 1.581.066.000), lo que amerita un seguimiento continuo de la ejecución por parte del equipo de trabajo de la Dependencia.
- ✓ El estado de cumplimiento de las metas producto de la Secretaría, presenta mediano porcentaje de cumplimiento, por lo cual se solicita de manera respetuosa al Secretario de Despacho, realizar seguimiento permanente a las mismas con el acompañamiento del equipo de trabajo, con el propósito de lograr, su cumplimiento al finalizar la vigencia 2022:

SEMAFORO CUMPLIMIENTO	No.	%
Sobresaliente (Entre 80%-100%)	9	38%
Satisfactorio (Entre 70% -79,99%)	3	13%
Medio (Entre 60%-69,99%)	2	8%
Bajo (Entre 40% - 59,99%)	3	13%
Critico (Entre 0% - 39,99%)	7	29%
TOTAL	24	100%

CONCLUSIONES SEGUIMIENTO Y EVALUACIÓN PLAN DE DESARROLLO “TÚ Y YO SOMOS QUINDÍO” SECRETARÍA TECNOLOGÍAS DE LA INFORMACIÓN

La secretaría presenta metas críticas en el estado de cumplimiento, las cuales nos permitimos relacionar:

1. Centros de acceso comunitario en zonas urbanas funcionando
2. Soluciones de conectividad en instituciones públicas instaladas
3. Zonas Wifi en áreas rurales instaladas
4. Empresas beneficiadas con actividades de fortalecimiento de la industria TI
5. Juguetes, juegos o videojuegos para la comunicación de la ciencia, tecnología e innovación producidos
6. Disponibilidad del servicio de telecomunicaciones para el envío de alertas tempranas a la población.
7. Productos digitales desarrollados

Por lo anterior, se convoca al equipo de trabajo de la dependencia a iniciar acciones correctivas, que permitan el cumplimiento de las metas en mención.

- ✓ La secretaria presentan recursos del balance sin comprometer por fuente de financiación ordinarios del orden de \$ 218. 647.781. los cuales se constituyen en prioridad de ejecución.

- ✓ La Secretaría, tiene bajo su responsabilidad la ejecución de un proyecto de inversión financiados con recursos del Sistema General de Regalías SGR , que requieren de la coordinación de acciones con la Secretaria de Hacienda para el cierre tanto en la Plataforma del GESPROY como en la presupuestales PCT y SGR:

2020000100132 - FORTALECIMIENTO DE CAPACIDADES INSTALADAS DE CIENCIA Y TECNOLOGÍA DEL LABORATORIO DEPARTAMENTAL DE SALUD PÚBLICA PARA ATENDER PROBLEMÁTICAS ASOCIADAS CON AGENTES BIOLÓGICOS DE ALTO RIESGO PARA LA SALUD HUMANA EN EL DEPARTAMENTO DEL QUINDÍO. (COMPROMISOS 99,77%).



GOBERNACIÓN DEL QUINDÍO

¡GRACIAS!



GOBIERNO DEL QUINDÍO

