



| | | |
|---|-----------------|----------------------------------|
|  | FORMATO | Código: F-CIG-03 |
| | Acta de reunión | Versión: 04 Fecha: 07/12/2018 |
| | | Página 1 de 31 |

| | | | | | |
|--|------------------------|------------------------|-----------|------------------------------|----------|
| GOBERNACIÓN DEL QUINDÍO | | | | | |
| SECRETARÍA DE PLANEACIÓN- OFICINA PRIVADA | | | | | |
| DIRECCIÓN Y/O SUBDIRECCIÓN | | | | | |
| ACTA NÚMERO: | | | | | |
| FECHA: | Agosto 30 de 2022 | HORA DE INICIO: | 9:00 am | HORA DE FINALIZACIÓN: | 11:30 pm |
| LUGAR: | Sala de Juntas- piso 8 | | | | |
| ANEXA LISTADO DE ASISTENCIA | SI | X | NO | | |
| OBJETIVO DE LA REUNIÓN: Socializar el seguimiento al II trimestre de 2022 del Plan de Desarrollo “Tú y yo somos Quindío” y revisar las metas críticas y/o de bajo cumplimiento. | | | | | |

| ASISTENTES A LA REUNIÓN | | | |
|--------------------------------|------------------------------|-------------------|--|
| N° | NOMBRE | CARGO | DEPENDENCIA QUE REPRESENTA |
| 1 | Katherine Rincón G. | Jefe Social | Secretaría de Aguas e Infraestructura |
| 2 | Jorge Iván Duque | Jefe Planeación | Proyecta |
| 3 | Jhon Alexander Calderón | Contratista | Secretaría de Aguas e Infraestructura |
| 4 | Yerly Andrés Martínez | Contratista | Secretaría de Aguas e Infraestructura- PDA |
| 5 | Carlos Enrique Penagos | Contratista | Secretaría de Aguas e Infraestructura- PDA |
| 6 | Hernán Gallego | Contratista | Oficina de Control Interno de Gestión |
| 7 | Jhon Harold Calderón | Contratista | Secretaría de Planeación |
| 8 | Martha Elena Giraldo Ramírez | Directora Técnica | Secretaría de Planeación |
| 9 | Adriana Gómez Orrego | Contratista | Secretaría de Planeación |

| AGENDA DEL DÍA | | |
|-----------------------|---|------------------------------|
| ITEM | TEMA | RESPONSABLE DEL TEMA |
| 1 | Generalidades del Seguimiento al Plan de Desarrollo | Martha Elena Giraldo Ramírez |
| 2 | Estado de ejecución de ingresos por fuentes de financiación con corte a II trimestre de 2022 Administración Departamental | Martha Elena Giraldo Ramírez |

| | | |
|---|-----------------|----------------------------------|
|  | FORMATO | Código: F-CIG-03 |
| | Acta de reunión | Versión: 04 Fecha: 07/12/2018 |
| | | Página 2 de 31 |

| | | |
|---|---|------------------------------|
| 3 | Estado de ejecución de gastos y metas producto Plan de Desarrollo “Tú y yo Somos Quindío” con corte a II trimestre de 2022 Administración Departamental. | Martha Elena Giraldo Ramírez |
| 4 | Seguimiento y evaluación ejecución de recursos sistema general de regalías- SGR II- trimestre del 2022 Administración Departamental. | Martha Elena Giraldo Ramírez |
| 5 | Estado de ejecución Plan operativo anual de inversiones POAI con corte al 30 de junio de 2022, de las dependencias que se encuentran en esta socialización. | Martha Elena Giraldo Ramírez |
| 6 | Conclusiones | Martha Elena Giraldo Ramírez |

DESARROLLO TEMATICO


La doctora Martha Elena Giraldo Ramírez, Directora Técnica de la secretaría de Planeación, agradece a los asistentes, e informa que de manera trimestral en coordinación con las diferentes Secretarías Sectoriales se realiza el Seguimiento y Evaluación al Plan de Desarrollo 2020-2023 “TÚ Y YO SOMOS QUINDÍO”, con el propósito de determinar el estado de avance de las metas físicas y financieras del Plan y determinar las falencias y/o fortalezas en la ejecución de las dependencias, además agradece el aporte de la información brindada por las dependencias a través del enlace asignado, lo que permite realizar estos informes.

Esta presentación será enviada a cada dependencia con el propósito de que realicen reunión interna con los equipos de trabajo para que analicen la situación de la dependencia y si es el caso realicen acciones de mejora.

A continuación, se inicia la presentación en power point.

1. Generalidades del Seguimiento al Plan de Desarrollo:


Debe existir trazabilidad entre todos los instrumentos de planificación, que todos los informes que se presenten tengan coherencia en la información.

| | | |
|---|-----------------|----------------------------------|
|  | FORMATO | Código: F-CIG-03 |
| | Acta de reunión | Versión: 04 Fecha: 07/12/2018 |
| | | Página 3 de 31 |



Se les recuerda la estructura del Plan de Desarrollo:




| | | |
|---|-----------------|----------------------------------|
|  | FORMATO | Código: F-CIG-03 |
| | Acta de reunión | Versión: 04 Fecha: 07/12/2018 |
| | | Página 4 de 31 |

De acuerdo a los lineamientos del gobierno nacional el nombre de las metas cambió, las de **Mantenimiento** ahora se denominan **Acumuladas** y las de **Incremento** se denominan **No Acumuladas**.

ORIENTACION DE LA META PRODUCTO

Para las metas productos, existen dos tipos dependiendo de la dirección hacia donde se encuentra la situación deseada:


- ∞ **MANTENIMIENTO (ACUMULADA)** : La situación deseada requiere mantener los niveles de la meta de producto del cuatrienio correspondiente al indicador asociado a la meta, para cumplir el objetivo. Es decir, el valor logrado para cada vigencia debería ser equivalente a la meta de producto programada para el cuatrienio.
- ∞ **INCREMENTO (NO ACUMULADA)**: La situación deseada requiere incrementar los niveles actuales del indicador asociado a la meta para cumplir el objetivo. Es decir, que el valor logrado al finalizar el ejercicio de cada vigencia (más la línea base) sea mayor a la línea base del producto establecida.




La semaforización de las metas conserva su estructura, así:

SEMAFORIZACIÓN ESTADO DE CUMPLIMIENTO PLAN OPERATIVO ANUAL DE INVERSIONES POAI II- TRIMESTRE DE 2022

| | |
|---|---|
| CUMPLIMIENTO | SEMAFORIZACIÓN METAS |
| <p>Verde Oscuro (80% - 100%)</p> <p>Verde Claro (70% - 79%)</p> <p>Amarillo (60% - 69%)</p> <p>Naranja (40% - 59%)</p> <p>Rojo (0% - 39%)</p> | <div style="display: flex; flex-direction: column; align-items: center;"> <div style="background-color: #008000; color: white; padding: 2px 5px; margin-bottom: 2px;">Sobresaliente</div> <div style="background-color: #90EE90; color: white; padding: 2px 5px; margin-bottom: 2px;">Satisfactorio</div> <div style="background-color: #FFFF00; color: white; padding: 2px 5px; margin-bottom: 2px;">Medio</div> <div style="background-color: #FFA500; color: white; padding: 2px 5px; margin-bottom: 2px;">Bajo</div> <div style="background-color: #FF0000; color: white; padding: 2px 5px;">Crítico</div> </div> |



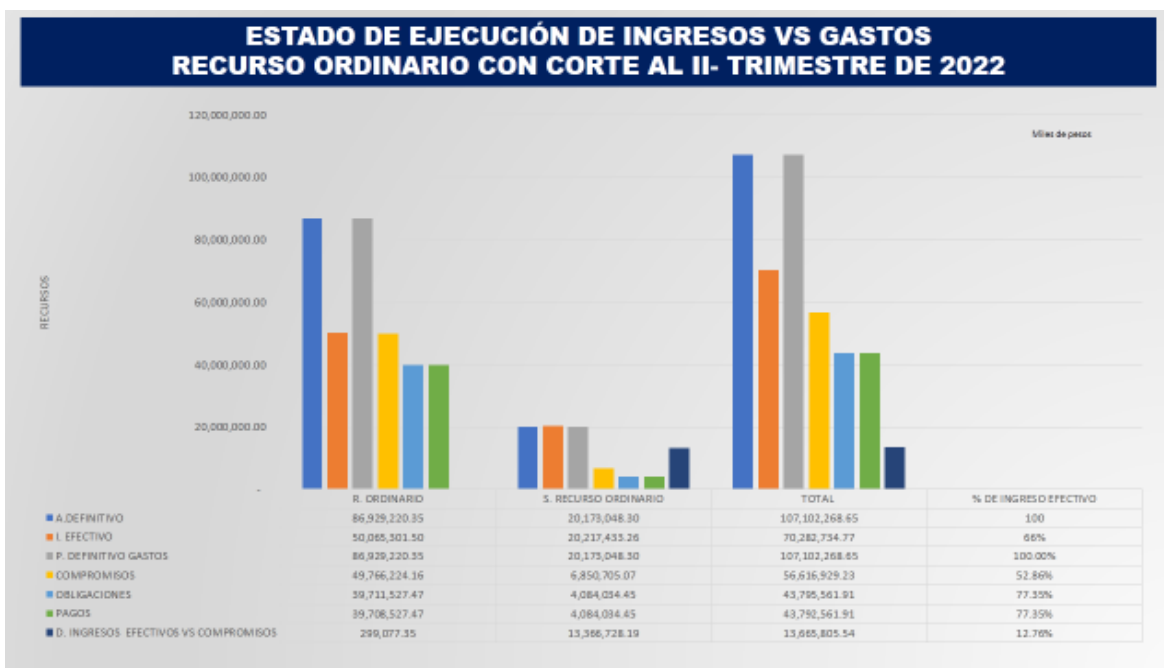
| | | |
|---|-----------------|----------------------------------|
|  | FORMATO | Código: F-CIG-03 |
| | Acta de reunión | Versión: 04 Fecha: 07/12/2018 |
| | | Página 5 de 31 |

2. Estado de ejecución de ingresos por fuentes de financiación con corte a II trimestre de 2022 Administración Departamental:

Se realizó el análisis de todas las fuentes de financiación (presupuesto definitivo, ingreso efectivo, compromisos, obligaciones, y la diferencia entre los ingresos efectivos contra los compromisos), con el objetivo de conocer la situación de cada fuente de financiación.

Las fuentes analizadas son:

Recurso ordinario, estampilla Procultura, estampilla prodesarrollo, recursos ACPM, impuesto al registro, estampilla proadulto mayor, Sistema General de Participaciones SGP Educación, PAE, monopolio, rentas cedidas salud, recursos Adres, subsidio a la oferta, SGP salud, cofinanciación nacional salud, fondo de estupefacientes, cofinanciación convenios interadministrativos, SGP agua potable y saneamiento básico, fondo de seguridad, IVA telefonía móvil e impuesto al consumo destinación deporte.





FORMATO

Código: F-CIG-03

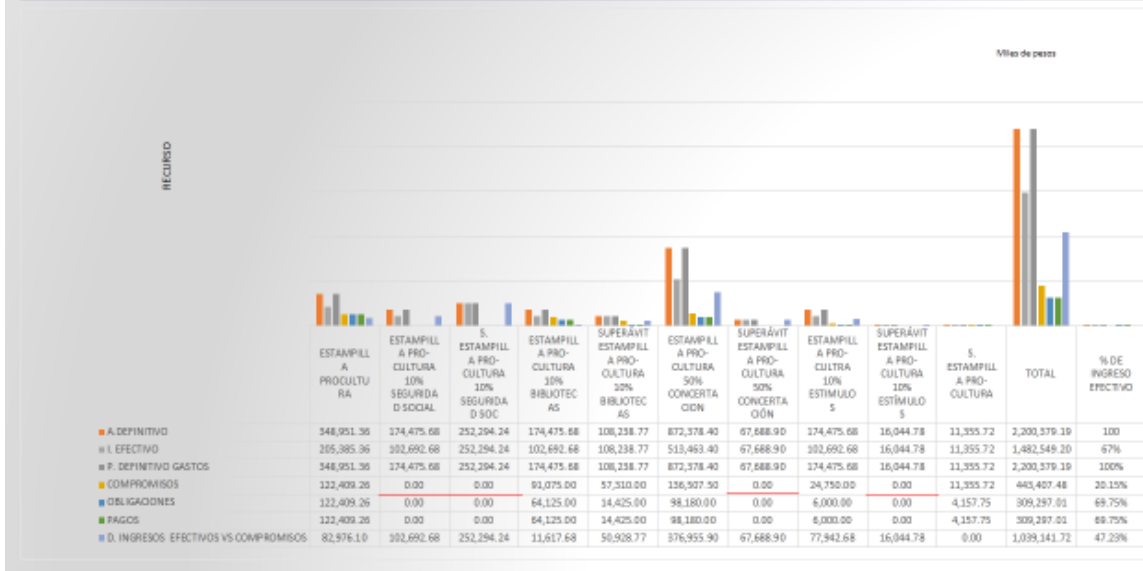
Acta de reunión

Versión: 04

Fecha: 07/12/2018

Página 6 de 31

ESTADO DE EJECUCIÓN DE INGRESOS VS GASTOS ESTAMPILLA PROCULTURA CON CORTE AL II- TRIMESTRE DE 2022



3. Estado de ejecución de gastos y metas producto Plan de Desarrollo “Tú y yo Somos Quindío” con corte a II trimestre de 2022 Administración Departamental:

El departamento de un presupuesto definitivo de \$ 327.309.568.135 tiene compromisos por \$ 154.684.560.855 que representa un 47.26% de ejecución al mes de junio de 2022, se realizó análisis al 18 de agosto dando una ejecución del 54%.



FORMATO

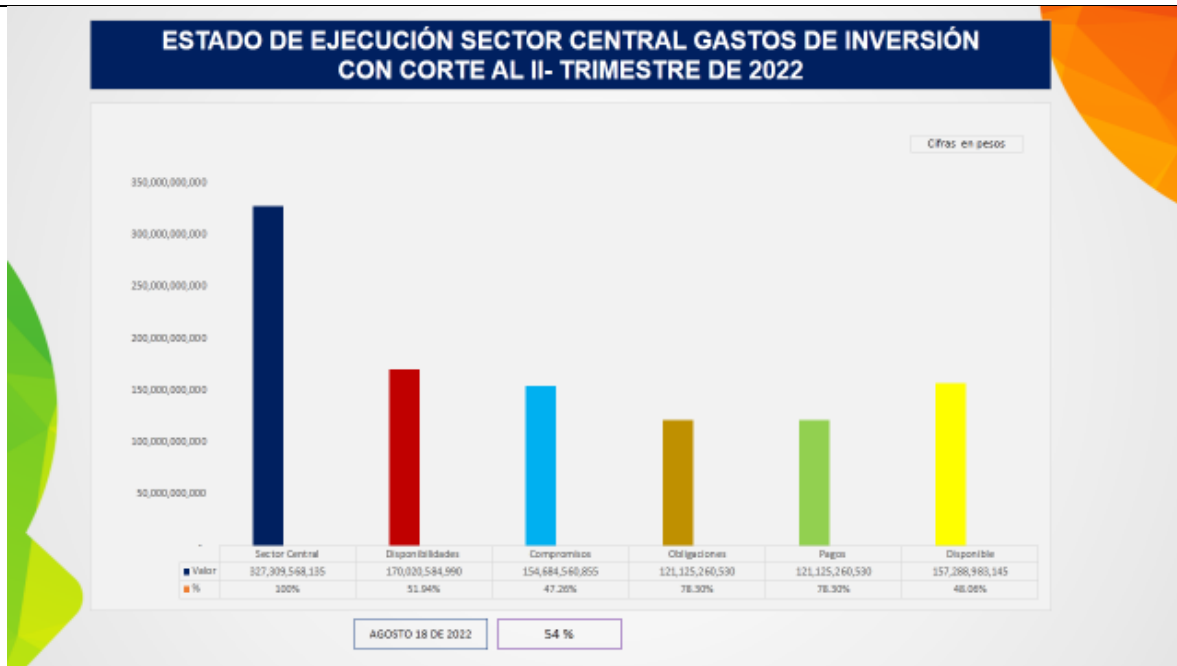
Código: F-CIG-03

Acta de reunión

Versión: 04

Fecha: 07/12/2018

Página 7 de 31



En el siguiente cuadro se detalla la ejecución por dependencia:

ESTADO DE EJECUCIÓN PLAN OPERATIVO ANUAL DE INVERSIONES POAI CON CORTE AL II-TRIMESTRE DE 2022 POR UNIDADES EJECUTORAS SECTOR CENTRAL Y DESCENTRALIZADOS

| UNIDAD EJECUTORA | APROPRIACION DEFINITIVA | % PD | DISPONIBILIDADES | % CD | COMPROMISOS | % SP |
|---|---------------------------|-------------|---------------------------|------------|---------------------------|------------|
| Administrativa | 254,828,802.00 | 100% | 143,010,000.00 | 56% | 143,010,000.00 | 56% |
| Planeación | 1,234,282,859.00 | 100% | 618,960,777.00 | 50% | 601,960,777.00 | 49% |
| Hacienda | 3,963,366,174.16 | 100% | 2,442,019,012.00 | 62% | 2,436,019,012.00 | 61% |
| Agua e Infraestructura | 35,792,134,437.40 | 100% | 18,000,196,602.10 | 50% | 10,556,275,473.44 | 29% |
| Interior | 6,449,727,034.24 | 100% | 2,153,121,061.50 | 33% | 1,533,503,808.00 | 24% |
| Cultura | 3,469,324,679.88 | 100% | 2,474,706,433.99 | 71% | 1,145,619,208.00 | 33% |
| Turismo Industria y Comercio | 3,272,271,736.11 | 100% | 1,751,781,844.00 | 54% | 1,178,781,844.00 | 36% |
| Agricultura, Desarrollo Rural y Medio Ambiente | 4,566,234,480.84 | 100% | 2,074,490,000.00 | 45% | 1,722,490,000.00 | 38% |
| Oficina Privada | 2,142,052,800.00 | 100% | 1,344,028,731.00 | 63% | 1,245,131,705.00 | 58% |
| Educación | 208,860,395,039.21 | 100% | 98,556,231,728.51 | 47% | 95,321,449,444.81 | 46% |
| Familia | 6,905,321,616.69 | 100% | 3,643,187,366.98 | 53% | 3,412,802,324.55 | 49% |
| Salud | 48,818,672,477.47 | 100% | 35,934,026,796.00 | 74% | 34,603,691,620.00 | 71% |
| Tecnología de la Información y las Comunicaciones | 1,581,066,000.00 | 100% | 884,825,638.75 | 56% | 884,825,638.00 | 56% |
| TOTAL SECTOR CENTRAL | 327,309,568,134.90 | 100% | 170,020,584,989.83 | 52% | 154,684,560,854.80 | 47% |
| Deportes | 10,679,920,778.13 | 100% | 3,730,223,421.00 | 35% | 2,304,853,860.10 | 22% |
| Proyecto | 3,175,054,512.00 | 100% | 804,588,340.44 | 25% | 796,795,055.90 | 25% |
| Instituto Departamental de Tránsito | 113,516,300.00 | 100% | 98,000,000.00 | 86% | 28,000,000.00 | 25% |
| TOTAL DESCENTRALIZADOS | 13,968,491,590.13 | 100% | 4,632,811,761.44 | 33% | 3,129,648,916.00 | 22% |
| TOTAL DEPARTAMENTO | 341,278,059,725.03 | 100% | 174,653,396,751.27 | 51% | 157,814,209,770.80 | 46% |

Cifras en pesos

Se les recuerda la importancia de que los Certificados de Disponibilidad estén iguales a los Registros Presupuestales, y se les sugiere ir revisando esas diferencias para ir liberando recursos si es el caso.



FORMATO

Código: F-CIG-03

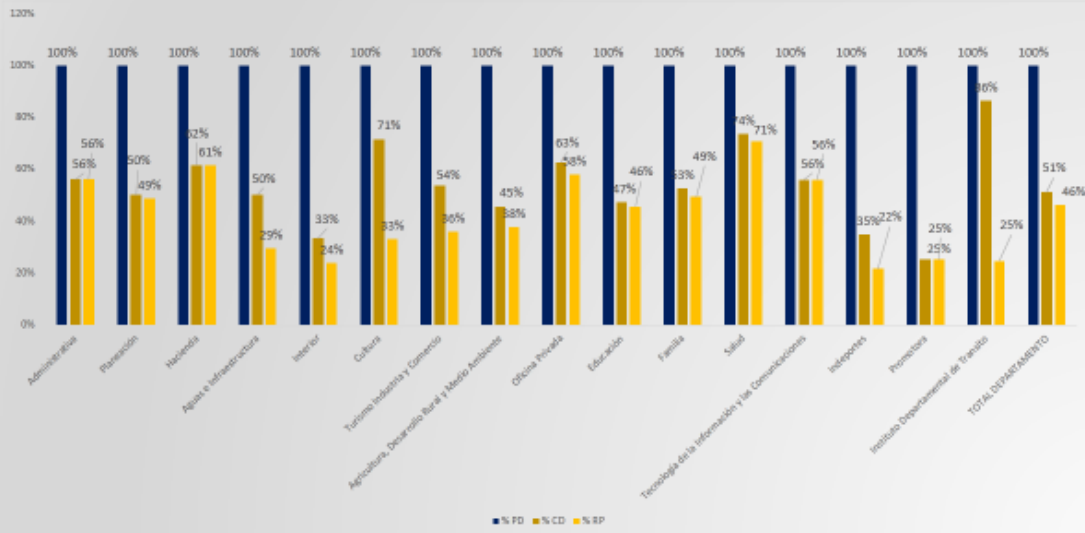
Acta de reunión

Versión: 04

Fecha: 07/12/2018

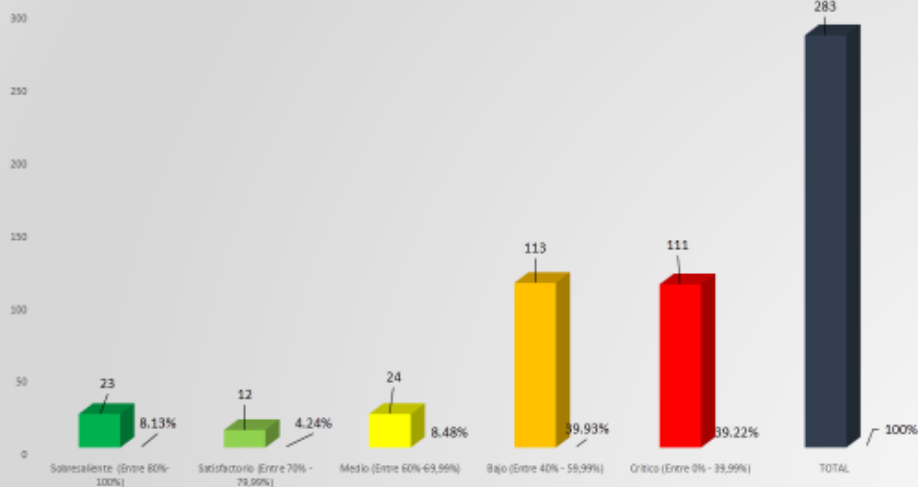
Página 8 de 31


**COMPARATIVO C. DE DISPONIBILIDAD VS COMPROMISOS PRESUPUESTALES
PLAN OPERATIVO ANUAL DE INVERSIONES CON CORTE A JUNIO 30 DE 2022- SECTOR CENTRAL Y DESCENTRALIZADOS**



En cuanto al estado de ejecución de las metas físicas, se tiene que de 283 metas que tiene la Administración Departamental, 23 se encuentran en Sobresaliente (verde), 12 en Satisfactorio (verde claro), 24 en Medio (amarillo), 113 en Bajo (naranja) y 111 en crítico (rojo).

**ESTADO DE CUMPLIMIENTO METAS FÍSICAS PLAN DE DESARROLLO
"TÚ Y YO SOMOS QUINDÍO" CON CORTE AL II TRIMESTRE DE 2022**



| | | |
|---|-----------------|----------------------------------|
|  | FORMATO | Código: F-CIG-03 |
| | Acta de reunión | Versión: 04 Fecha: 07/12/2018 |
| | | Página 9 de 31 |

Por cada una de las dependencias, el estado de las metas es:

| ESTADO DE CUMPLIMIENTO METAS FÍSICAS PLAN DE DESARROLLO "TÚ Y YO SOMOS QUINDÍO" CON CORTE AL II TRIMESTRE DE 2022 | | | | | | | | | | | | | |
|---|---|---------------------------|-------------|----------------------------|-----|--------------------------|-----|-----------------------|-----|----------------------|------|------------------|------|
| No | SECRETARIAS | METAS PRODUCTO PROGRAMADA | % DE METAS | SEMAFORO | | | | | | | | | |
| | | | | VERDE OSCURO 80% Y 100% | % | VERDE CLARO 70% Y 75% | % | AMARELLA 60% Y 65% | % | NARANJA 40% Y 55% | % | ROJO 0% Y 35% | % |
| 1 | Administrativa | 4 | 1.41% | | 0% | | 0% | 1 | 25% | 3 | 75% | | 0% |
| 2 | Planeación | 12 | 4.24% | 1 | 8% | | 0% | | 0% | 9 | 75% | 2 | 17% |
| 3 | Hacienda | 2 | 0.71% | | 0% | | 0% | | 0% | 2 | 100% | | 0% |
| 4 | Agua e Infraestructura | 22 | 7.77% | | 0% | | 0% | | 0% | | 0% | 22 | 100% |
| 5 | Interior | 21 | 7.42% | 1 | 5% | 1 | 5% | 2 | 10% | 10 | 48% | 7 | 33% |
| 6 | Cultura | 10 | 3.53% | | 0% | 2 | 20% | 1 | 10% | 4 | 40% | 3 | 30% |
| 7 | Turismo, Industria y Comercio | 10 | 3.53% | | 0% | | 0% | 1 | 10% | 6 | 60% | 3 | 30% |
| 8 | Agricultura Desarrollo Rural y Medio Ambiente | 37 | 13.07% | 2 | 5% | 2 | 5% | 4 | 11% | 9 | 24% | 20 | 54% |
| 9 | Oficina Privada | 3 | 1.06% | | 0% | | 0% | | 0% | 2 | 67% | 1 | 33% |
| 10 | Educación | 36 | 12.72% | 3 | 8% | 1 | 3% | 1 | 3% | 18 | 50% | 13 | 36% |
| 11 | Familia | 31 | 10.95% | 1 | 3% | | 0% | 3 | 10% | 23 | 74% | 4 | 13% |
| 12 | Salud | 51 | 18.02% | 6 | 12% | 3 | 6% | 8 | 16% | 20 | 39% | 14 | 27% |
| 14 | Tecnología de la Información y las Comunicaciones | 24 | 8.48% | 9 | 38% | 3 | 13% | 2 | 8% | 3 | 13% | 7 | 29% |
| 15 | Indeportes | 6 | 2.12% | | 0% | | 0% | 1 | 17% | 3 | 50% | 2 | 33% |
| 16 | Proyecto Empresa para el Desarrollo Territorial | 10 | 3.53% | | 0% | | 0% | | 0% | | 0% | 10 | 100% |
| 17 | Instituto Tránsito Departamental | 4 | 1.41% | | 0% | | 0% | | 0% | 1 | 25% | 3 | 75% |
| Total Metas Programadas 2021 | | 283 | 100% | 23 | | 12 | | 24 | | 113 | | 111 | |

4. Seguimiento y evaluación ejecución de recursos Sistema General de Regalías- SGR II-trimestre del 2022 Administración Departamental:

Este es el dato general de todos los proyectos que se encuentran en ejecución con recursos del SGR, de una apropiación definitiva de \$ 106.404.007.204.57 se tiene compromisos por \$ 77.336.695.495.06 que corresponden al 68% de ejecución.



FORMATO

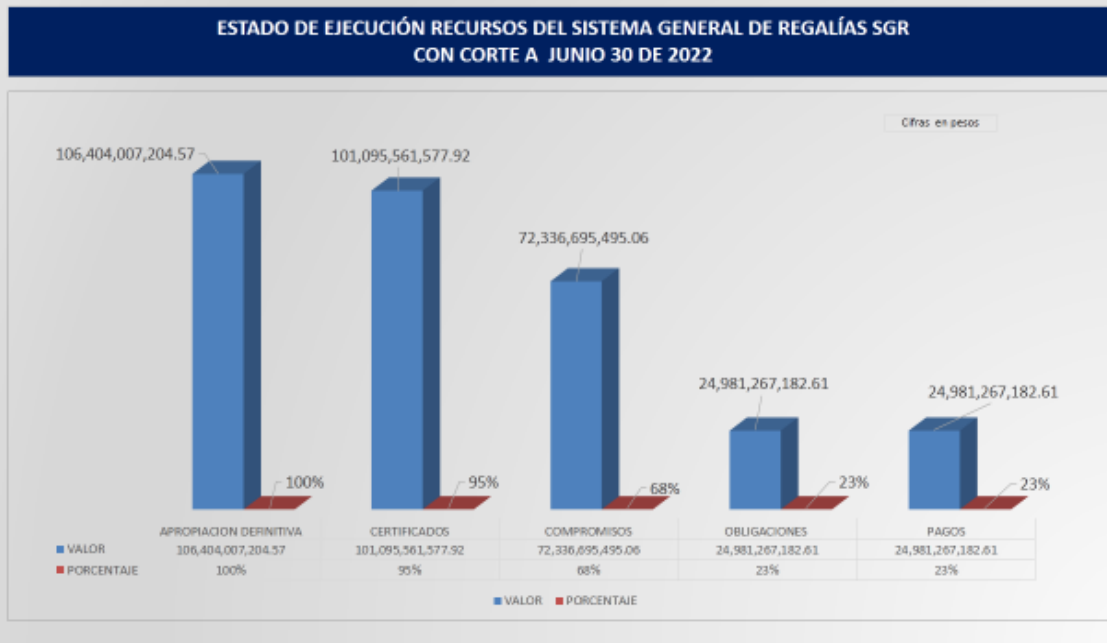
Código: F-CIG-03

Acta de reunión

Versión: 04

Fecha: 07/12/2018


Página 10 de 31



En el siguiente cuadro se observa por dependencia la ejecución de los proyectos del Sistema General de Regalías:

**ESTADO DE EJECUCIÓN PRESUPUESTAL DE LOS RECURSOS
SISTEMA GENERAL DE REGALÍAS POR UNIDADES EJECUTORAS MESES ENERO – JUNIO DE 2022**

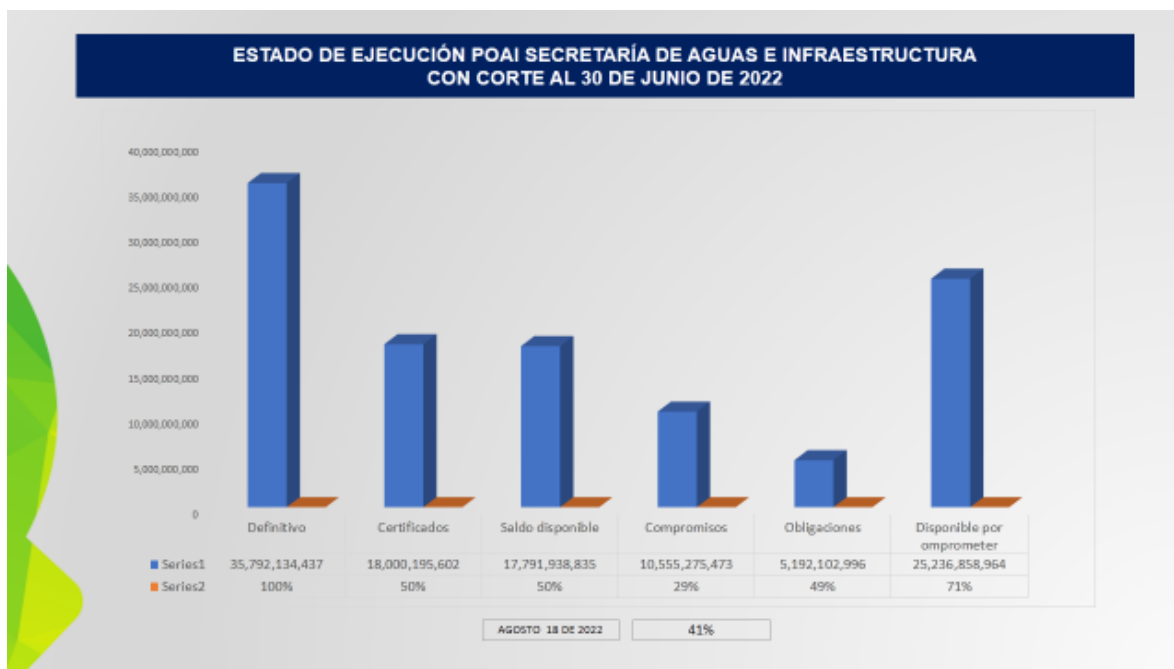
| UNIDAD EJECUTORA | A. DEFINITIVA | CERTIFICADOS | COMPROMISOS | OBLIGACIONES | PAGOS |
|--|-----------------------|-----------------------|----------------------|----------------------|----------------------|
| Planeación | 7.199.513,37 | 5.961.648,06 | 264.500,00 | 198.000,00 | 198.000,00 |
| % | 100,00 | 82,91 | 3,67 | 2,75 | 2,75 |
| Aguas e Infraestructura | 53.763.559,13 | 52.624.645,48 | 31.738.892,11 | 14.307.497,18 | 14.307.497,18 |
| % | 100,00 | 98,25 | 59,03 | 26,61 | 26,61 |
| Interior | 7.739.633,59 | 7.553.653,26 | 7.553.653,26 | 768.813,06 | 768.813,06 |
| % | 100,00 | 97,60 | 97,60 | 9,93 | 9,93 |
| Cultura | 3.234.527,37 | 3.112.589,00 | 3.112.589,00 | 74.690,50 | 74.690,50 |
| % | 100,00 | 96,23 | 96,23 | 2,31 | 2,31 |
| Turismo, Industria y Comercio | 1.794.041,39 | 1.217.000,96 | 1.167.000,96 | 923.946,96 | 923.946,96 |
| % | 100,00 | 67,84 | 65,06 | 51,50 | 51,50 |
| Agricultura, Desarrollo Rural y Medio Ambiente | 23.625.478,83 | 22.775.069,31 | 22.702.952,66 | 6.117.897,66 | 6.117.897,66 |
| % | 100,00 | 95,59 | 95,29 | 25,88 | 25,88 |
| Educación | 6.742.420,14 | 5.662.605,89 | 3.828.757,88 | 622.072,18 | 622.072,18 |
| % | 100,00 | 84,29 | 56,79 | 9,23 | 9,23 |
| Salud | 1.235.080,01 | 1.100.547,40 | 1.100.547,40 | 1.100.547,40 | 1.100.547,40 |
| % | 100,00 | 89,11 | 89,11 | 89,11 | 89,11 |
| Tecnologías de la Información y las Comunicaciones | 969.774,38 | 867.802,23 | 867.802,23 | 867.802,23 | 867.802,23 |
| % | 100,00 | 89,77 | 89,77 | 89,77 | 89,77 |
| TOTAL | 106.404.007,20 | 101.095.561,58 | 72.336.695,50 | 24.981.267,18 | 24.981.267,18 |

| | | |
|---|-----------------|----------------------------------|
|  | FORMATO | Código: F-CIG-03 |
| | Acta de reunión | Versión: 04 Fecha: 07/12/2018 |
| | | Página 11 de 31 |

5. Estado de ejecución Plan operativo anual de inversiones POAI con corte al 30 de junio de 2022:

5.1 Secretaría de Aguas e Infraestructura:

De una apropiación definitiva de \$ 35.792.134.437, tienen compromisos por \$ 10.555.275.473 que corresponde a un 29% con corte a junio de 2022, y con corte al 18 de agosto tiene una ejecución del 41%.



La secretaría de Aguas e Infraestructura tiene Recurso Ordinario, Estampilla Prodesarrollo, SGP Agua y Saneamiento Básico, convenio INVÍAS y Sobretasa ACPM como fuente de financiación:



FORMATO

Código: F-CIG-03

Acta de reunión

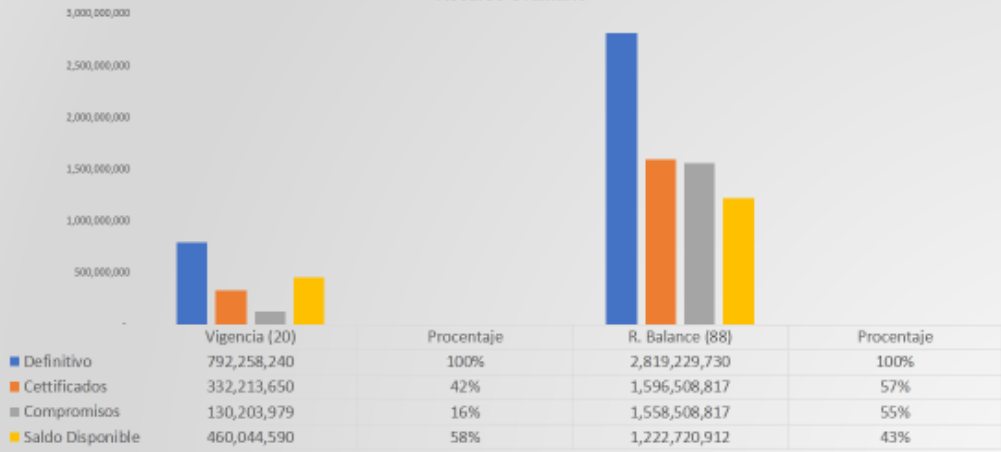
Versión: 04

Fecha: 07/12/2018

Página 12 de 31

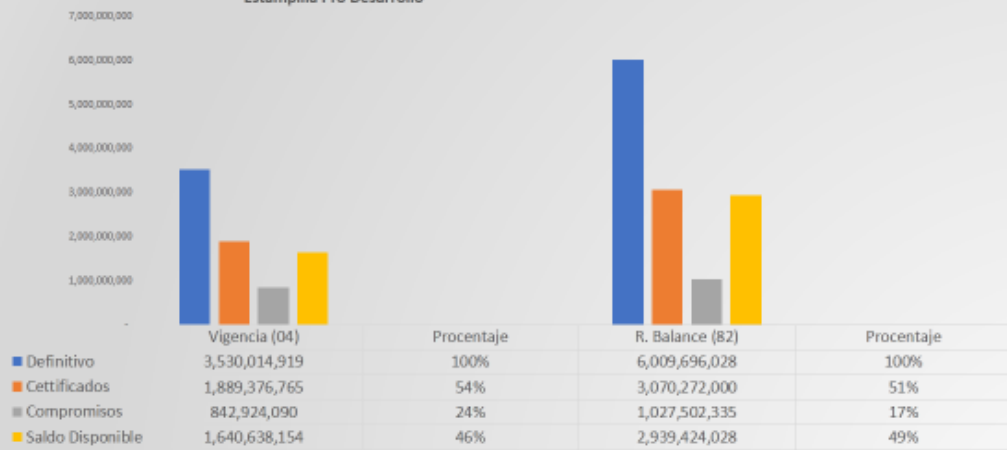
ESTADO DE EJECUCIÓN PLAN OPERATIVO ANUAL DE INVERSIONES POAI POR FUENTES DE FINANCIACIÓN SECRETARÍA DE AGUAS E INFRAESTRUCTURA 30 DE JUNIO DE 2022

Recurso Ordinario



ESTADO DE EJECUCIÓN PLAN OPERATIVO ANUAL DE INVERSIONES POAI POR FUENTES DE FINANCIACIÓN SECRETARÍA DE AGUAS E INFRAESTRUCTURA 30 DE JUNIO DE 2022

Estampilla Pro Desarrollo





FORMATO

Código: F-CIG-03

Acta de reunión

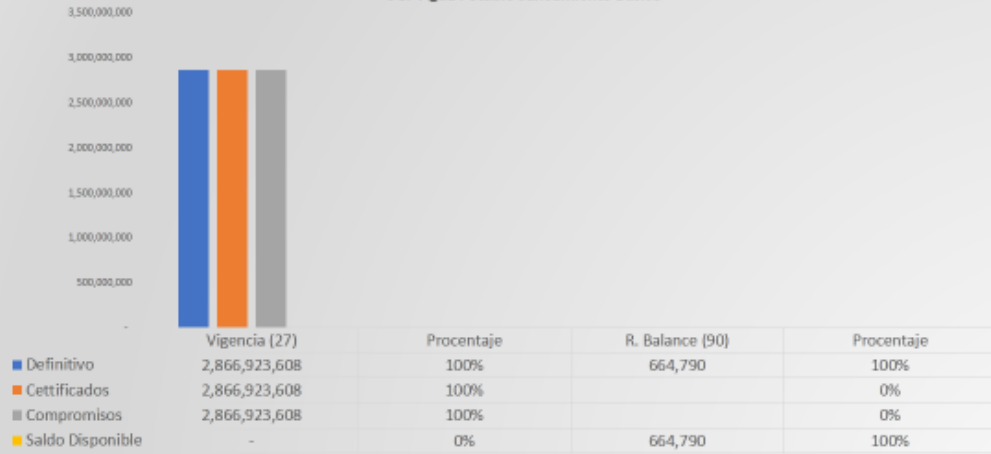
Versión: 04

Fecha: 07/12/2018

Página 13 de 31

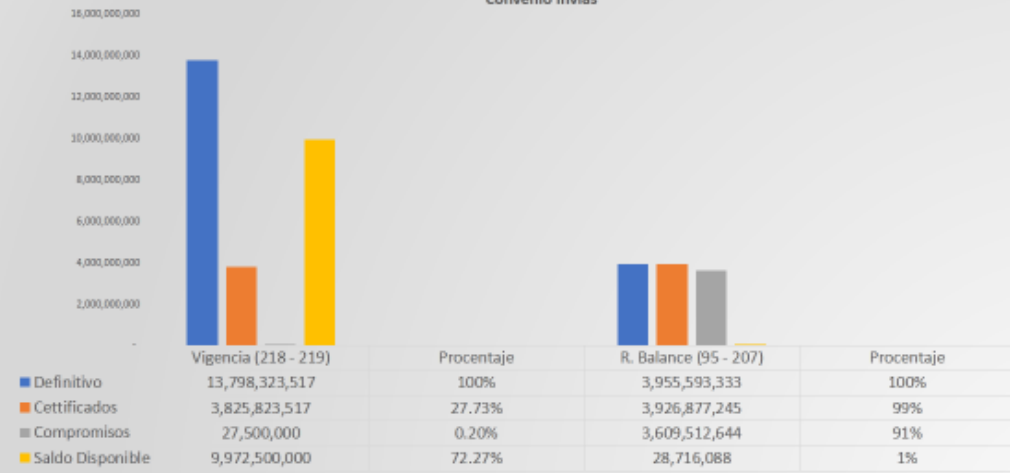
ESTADO DE EJECUCIÓN PLAN OPERATIVO ANUAL DE INVERSIONES POAI POR FUENTES DE FINANCIACIÓN SECRETARÍA DE AGUAS E INFRAESTRUCTURA 30 DE JUNIO DE 2022

SGP Agua Potable Saneamiento Básico



ESTADO DE EJECUCIÓN PLAN OPERATIVO ANUAL DE INVERSIONES POAI POR FUENTES DE FINANCIACIÓN SECRETARÍA DE AGUAS E INFRAESTRUCTURA 30 DE JUNIO DE 2022

Convenio Invias





FORMATO

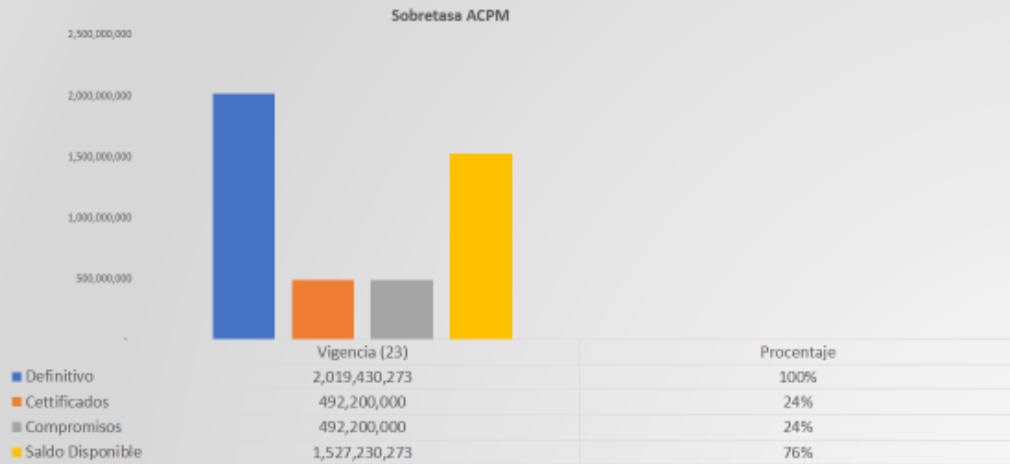
Código: F-CIG-03

Acta de reunión

Versión: 04
Fecha: 07/12/2018

Página 14 de 31

ESTADO DE EJECUCIÓN PLAN OPERATIVO ANUAL DE INVERSIONES POAI POR FUENTES DE FINANCIACIÓN SECRETARÍA DE AGUAS E INFRAESTRUCTURA 30 DE JUNIO DE 2022



El estado de ejecución por proyectos de inversión:

ESTADO DE EJECUCIÓN PROYECTOS DE INVERSIÓN SECRETARÍA DE AGUAS E INFRAESTRUCTURA POR FUENTES DE FINANCIACIÓN AL 30 DE JUNIO DE 2022

| BPIN | Proyecto | Valor | Institución Presupuestal | | Presupuesto | | | | | Semáforo (Compromiso) | |
|---------------|--|------------------|--|----------|--------------------------------------|--------------------------------------|--|----------------------------------|----------------------------------|------------------------------------|---|
| | | | Nombre Fuente de Financiación | Código | Definitivo | Certificados de Disponibilidad | Saldo Disponible (Definitivo-Certificados de Disponibilidad) | Compromisos | Obligaciones | | Saldo disponible por comprometer (Definitivo-compromisos) |
| 2020003630017 | Mantenimiento de las instituciones públicas y/o de seguridad y justicia del Estado en el Departamento Quindío. | 64,250,000.00 | Recurso Ordinario | 20 | 64,250,000.00 | 2,100,000.00 | 62,150,000.00 | 2,100,000.00 | 1,400,000.00 | 62,150,000.00 | 3% |
| 2020003630018 | Mejoramiento de la infraestructura física de las instituciones de salud pública y bienestar social en el departamento del Quindío. | 516,811,948.00 | Superávit Recurso Ordinario | 88 | 516,811,948.00 | 516,811,948.00 | - | 491,811,948.00 | - | 25,000,000.00 | 96% |
| 2020003630050 | Mantenimiento de la infraestructura Educativa en el departamento Quindío. | 3,902,276,899.88 | Estampilla Pro-Desarrollo Superávit Estampilla Prodesarrollo | 04 82 | 1,500,000,000.00 2,402,276,899.88 | 1,246,905,539.44 2,181,167,756.56 | 253,094,460.56 221,109,143.32 | 534,699,000.00 292,350,000.00 | 426,491,900.00 211,650,000.00 | 965,301,000.00 2,109,926,699.88 | 21% |



FORMATO

Código: F-CIG-03

Acta de reunión

Versión: 04

Fecha: 07/12/2018

Página 15 de 31

**ESTADO DE EJECUCIÓN PROYECTOS DE INVERSIÓN
SECRETARÍA DE AGUAS E INFRAESTRUCTURA POR FUENTES DE FINANCIACIÓN AL 30 DE JUNIO DE 2022**

| BFIN | Nombre | Valor | Inputación Presupuestal | | Presupuesto | | | | | Semiforo (Compromiso) | Satisfacción (0% - 100%) |
|---------------|--|------------------|-------------------------------------|--------|------------------|--------------------------------|--|----------------|----------------|-----------------------|--------------------------|
| | | | Nombre Fuente de Financiación | Código | Definitivo | Certificados de Disponibilidad | Saldo Disponible (Definitivo - Certificados de Disponibilidad) | Compromisos | Obligaciones | | |
| 2021003630001 | Mantenimiento de la infraestructura cultural en el departamento del Quindío | 67,500,000.00 | Recurso Ordinario | 20 | 67,000,000.00 | 11,600,000.00 | 55,900,000.00 | 11,600,000.00 | 9,800,000.00 | 55,900,000.00 | 17% |
| 2021003630017 | Construcción y dotación centro de atención integral para personas con discapacidad en el Departamento del Quindío | 50,000,000.00 | Recurso Ordinario | 20 | 50,000,000.00 | - | 50,000,000.00 | - | - | 50,000,000.00 | 0% |
| 2020003630002 | Mantenimiento, mejoramiento y/o rehabilitación de obras físicas de infraestructura deportiva y recreativa en el Departamento del Quindío | 3,934,014,919.00 | Estampilla Pro-Desarrollo | 04 | 770,014,919.00 | 239,999,000.00 | 530,015,919.00 | 239,999,000.00 | 179,048,000.00 | 530,015,919.00 | 14% |
| | | | Superávit Estampilla pro-desarrollo | 82 | 3,164,000,000.00 | 445,685,115.00 | 2,718,314,885.00 | 302,441,100.00 | 131,448,000.00 | 2,861,558,900.00 | |
| 2021003630018 | Adecuación prima de beneficio animal en el Departamento del Quindío | 40,000,000.00 | Recurso Ordinario | 20 | 40,000,000.00 | 3,400,000.00 | 36,600,000.00 | 3,400,000.00 | 3,400,000.00 | 36,600,000.00 | 9% |

**ESTADO DE EJECUCIÓN PROYECTOS DE INVERSIÓN
SECRETARÍA DE AGUAS E INFRAESTRUCTURA POR FUENTES DE FINANCIACIÓN AL 30 DE JUNIO DE 2022**

| BFIN | Nombre | Valor | Inputación Presupuestal | | Presupuesto | | | | | Semiforo (Compromiso) | Satisfacción (0% - 100%) |
|--|--|-------------------|---|----------------|-------------------|--------------------------------|--|------------------|------------------|-----------------------|--------------------------|
| | | | Nombre Fuente de Financiación | Código | Definitivo | Certificados de Disponibilidad | Saldo Disponible (Definitivo - Certificados de Disponibilidad) | Compromisos | Obligaciones | | |
| 2021003630010 | Adecuación plaza de mercado en el Departamento del Quindío | 40,000,000.00 | Recurso Ordinario | 20 | 40,000,000.00 | 11,400,000.00 | 28,600,000.00 | 11,400,000.00 | 8,400,000.00 | 28,600,000.00 | 20% |
| 2020003630003 | Mantenimiento, mejoramiento, rehabilitación y/o atención a las vías para garantizar la movilidad y/o competitividad en el departamento del Quindío | 19,000,805,303.00 | Recurso Ordinario Superávit | 66 | 57,008,240.00 | 52,000,000.00 | 5,008,240.00 | 22,500,000.00 | 22,400,000.00 | 35,008,240.00 | 21% |
| | | | Recurso Ordinario Superávit | 66 | 20,000,000.00 | 20,000,000.00 | - | 20,000,000.00 | 19,999,278.77 | - | |
| | | | Superávit Convenio Administrativo | 95 | 3,554,512,644.00 | 3,554,512,644.00 | - | 3,554,512,644.00 | 1,117,944,143.20 | - | |
| | | | Sobresano al ACPM | 23 | 1,018,430,273.00 | 342,300,000.00 | 677,130,273.00 | 342,300,000.00 | 251,887,369.88 | 677,130,273.00 | |
| | | | convenio 1645 de 2001 Invasión Salento | 219 | 3,798,323,517.00 | 3,798,323,517.00 | - | - | - | 3,798,323,517.00 | |
| | | | convenio 1629 del 2020 Invasión vías terciarias | 218 | 10,000,000,000.00 | 27,500,000.00 | 9,972,500,000.00 | 27,500,000.00 | 2,150,000.00 | 9,972,500,000.00 | |
| Superávit Convenio INVIAS Colombia Rural | 207 | 401,060,689.00 | 372,364,601.00 | 28,716,088.00 | 55,000,000.00 | 43,400,000.00 | 346,060,689.00 | | | | |
| Recurso Ordinario Superávit | 23 | 50,000,000.00 | 2,400,000.00 | 47,600,000.00 | 2,400,000.00 | 2,400,000.00 | 47,600,000.00 | | | | |
| Superávit ACPM | 23 | 100,000,000.00 | - | 100,000,000.00 | - | - | 100,000,000.00 | | | | |



FORMATO

Código: F-CIG-03

Acta de reunión

Versión: 04

Fecha: 07/12/2018

Página 16 de 31

**ESTADO DE EJECUCIÓN PROYECTOS DE INVERSIÓN
SECRETARÍA DE AGUAS E INFRAESTRUCTURA POR FUENTES DE FINANCIACIÓN AL 30 DE JUNIO DE 2022**

| Proyecto | | | Imputación Presupuestal | | Presupuesto | | | | | Semáforo (Compromiso) | | |
|---------------|---|------------------|-------------------------------|--------|------------------|--------------------------------|--|----------------|----------------|--|--------------------------|---------------------------|
| BPM | Nombre | Valor | Nombre Fuente de Financiación | Código | Definitivo | Certificados de Disponibilidad | Saldo Disponible (Definitivo-Certificados de Disponibilidad) | Compromiso | Obligaciones | Saldo disponible por Comprometer (Definitivo-compromiso) | Subutilizado (80% - 90%) | Satisfactorio (70% - 79%) |
| 20200363005 | Elaboración estudios y obras de infraestructura vial en el Departamento del Quindío | 155,000,000.00 | Recurso Ordinario | 20 | 155,000,000.00 | 86,000,000.00 | 69,000,000.00 | - | - | 155,000,000.00 | 0% | |
| 2021003630004 | Construcción, mantenimiento yo mejoramiento de obras de infraestructura en el Departamento del Quindío | 2,014,285,000.00 | Sobretasa al ACPM | 23 | 600,000,000.00 | 8,800,000.00 | 591,200,000.00 | 8,800,000.00 | 8,800,000.00 | 591,200,000.00 | 52% | |
| | | | Supervit | 88 | 1,354,285,000.00 | 890,696,858.44 | 373,588,130.56 | 980,696,858.44 | 701,209,587.79 | 373,588,130.56 | | |
| | | | Recurso Ordinario | 20 | 60,000,000.00 | 26,900,000.00 | 3,100,000.00 | 66,900,000.00 | 33,300,000.00 | 3,100,000.00 | | |
| 2021003630003 | Construcción, mantenimiento y/o mejoramiento de obras de infraestructura para la irrigación y atención de deslaves en los municipios del departamento del Quindío | 1,251,472,133.72 | Sobretasa al ACPM | 23 | 300,000,000.00 | 141,100,000.00 | 158,900,000.00 | 141,100,000.00 | 79,081,025.75 | 158,900,000.00 | 16% | |
| | | | Supervit | 88 | 851,472,133.72 | 63,000,000.00 | 788,472,133.72 | 60,000,000.00 | 40,826,000.00 | 801,472,133.72 | | |
| | | | Recurso Ordinario | 20 | 100,000,000.00 | 89,113,650.00 | 10,886,350.00 | 3,103,979.00 | - | 96,896,021.00 | | |

**ESTADO DE EJECUCIÓN PROYECTOS DE INVERSIÓN
SECRETARÍA DE AGUAS E INFRAESTRUCTURA POR FUENTES DE FINANCIACIÓN AL 30 DE JUNIO DE 2022**

| Proyecto | | | Imputación Presupuestal | | Presupuesto | | | | | Semáforo (Compromiso) | | |
|---------------|--|----------------|-------------------------------|--------|----------------|--------------------------------|--|---------------|---------------|--|--------------------------|---------------------------|
| BPM | Nombre | Valor | Nombre Fuente de Financiación | Código | Definitivo | Certificados de Disponibilidad | Saldo Disponible (Definitivo-Certificados de Disponibilidad) | Compromiso | Obligaciones | Saldo disponible por Comprometer (Definitivo-compromiso) | Subutilizado (80% - 90%) | Satisfactorio (70% - 79%) |
| 202003630007 | Mejoramiento de Vivienda de Interés Social en el Departamento del Quindío | 380,000,000.00 | Recurso Ordinario | 20 | 20,000,000.00 | - | 20,000,000.00 | - | - | 20,000,000.00 | 0% | |
| | | | Catapilla Pro-Desarrollo | 04 | 360,000,000.00 | - | 360,000,000.00 | - | - | 360,000,000.00 | | |
| 2021003630003 | Mantenimiento de la infraestructura institucional o de edificios públicos en el Departamento del Quindío | 126,660,648.00 | Recursos Ordinarios | 20 | 50,000,000.00 | 16,800,000.00 | 33,200,000.00 | 16,800,000.00 | 11,200,000.00 | 33,200,000.00 | 26% | |
| | | | Supervit | 88 | 76,660,648.00 | 16,000,000.00 | 60,660,648.00 | 16,000,000.00 | 16,000,000.00 | 60,660,648.00 | | |
| 2021003630006 | Construcción y/o adecuación de casetas comunales en los diferentes barrios del departamento | 38,000,000.00 | Recurso Ordinario | 20 | 38,000,000.00 | - | 38,000,000.00 | - | - | 38,000,000.00 | 0% | |



FORMATO

Código: F-CIG-03

Acta de reunión

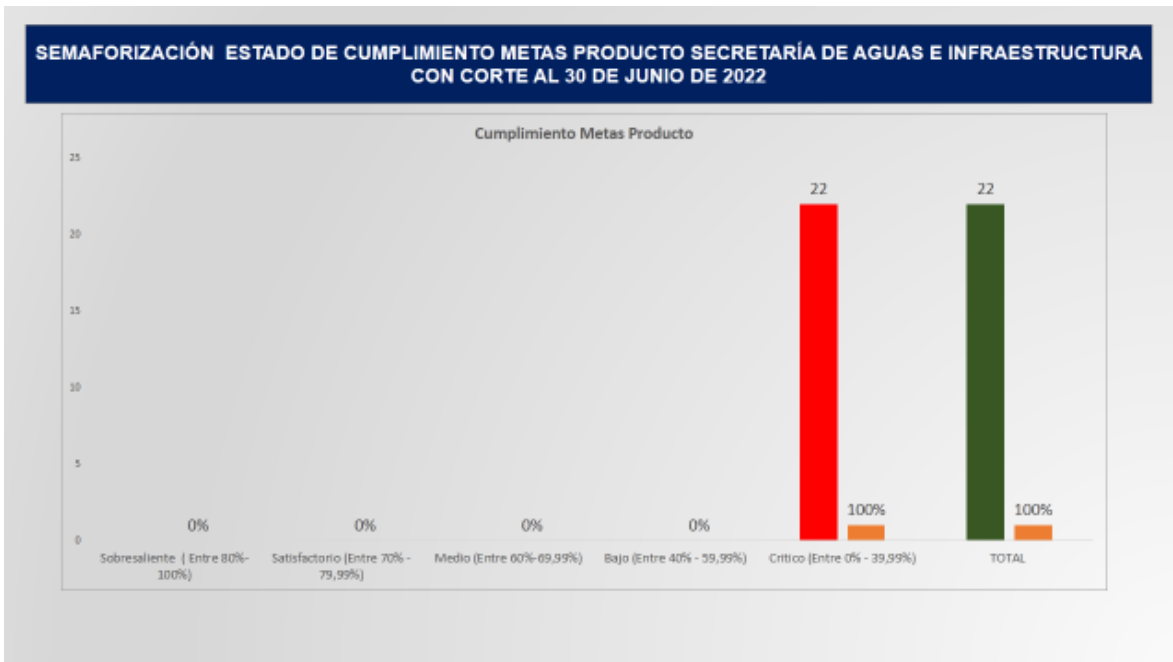
Versión: 04

Fecha: 07/12/2018

Página 17 de 31

| ESTADO DE EJECUCIÓN PROYECTOS DE INVERSIÓN SECRETARÍA DE AGUAS E INFRAESTRUCTURA POR FUENTES DE FINANCIACIÓN AL 30 DE JUNIO DE 2022 | | | | | | | | | | | | |
|--|--|------------------|---|--------|-------------------|--------------------------------|--|-------------------|-------------------|---|-------------------------|------------------|
| Proyecto | | | Institución Financiadora | | Presupuesto | | | | | | Semáforo (cumplimiento) | |
| BPM | Nombre | Valor | Nombre Fuente de Financiación | Código | Definitivo | Certificados de Disponibilidad | Saldo Disponible (Definitivo-Certificados de Disponibilidad) | Compromisos | Obligaciones | Saldo disponible por comprometer (Definitivo-compromisos) | | |
| 2020003630014 | Implementación del plan departamental para el manejo integral de los servicios de agua y saneamiento básico en el Departamento del Quindío | 4,211,007,525.80 | S.G.P. Agua Potable Saneamiento Básico | 27 | 515,110,811.00 | 515,110,811.00 | - | 515,110,811.00 | 515,110,811.00 | - | 100% | |
| | | | S.G.P. Agua Potable y Saneamiento Básico | 27 | 300,000,000.00 | 300,000,000.00 | - | 300,000,000.00 | 300,000,000.00 | - | 100% | |
| | | | Estampilla Pro-Desarrollo | 04 | 900,000,000.00 | 402,472,225.66 | 497,527,774.34 | 66,226,090.00 | 51,583,206.20 | 831,773,910.00 | - | 49% |
| | | | Superavit SGP Agua Potable y Saneamiento Básico | 90 | 664,789.80 | - | 664,789.80 | - | - | - | 664,789.80 | - |
| | | | Superavit Estampilla Pro-Desarrollo | 82 | 443,419,128.00 | 443,419,128.00 | - | 432,711,235.00 | 391,637,036.40 | 10,707,893.00 | - | - |
| | | | S.G.P. Agua Potable Saneamiento Básico | 27 | 1,116,812,797.00 | 1,116,812,797.00 | - | 1,116,812,797.00 | 612,434,544.00 | - | - | 100% |
| | | | S.G.P. Agua Potable Saneamiento Básico | 27 | 185,000,000.00 | 185,000,000.00 | - | 185,000,000.00 | - | - | - | 100% |
| | | | S.G.P. Agua Potable Saneamiento Básico | 27 | 600,000,000.00 | 600,000,000.00 | - | 600,000,000.00 | - | - | - | 100% |
| | | | S.G.P. Agua Potable Saneamiento Básico | 27 | 100,000,000.00 | 100,000,000.00 | - | 100,000,000.00 | - | 100,000,000.00 | - | - |
| | | | | | 35,792,134,437.40 | | | 35,792,134,437.40 | 16,000,195,602.10 | 17,791,938,835.30 | 16,555,275,473.44 | 5,192,102,996.08 |

La secretaría cuenta con 27 metas, estando las 22 en semáforo Crítico (rojo).





FORMATO

Código: F-CIG-03

Acta de reunión

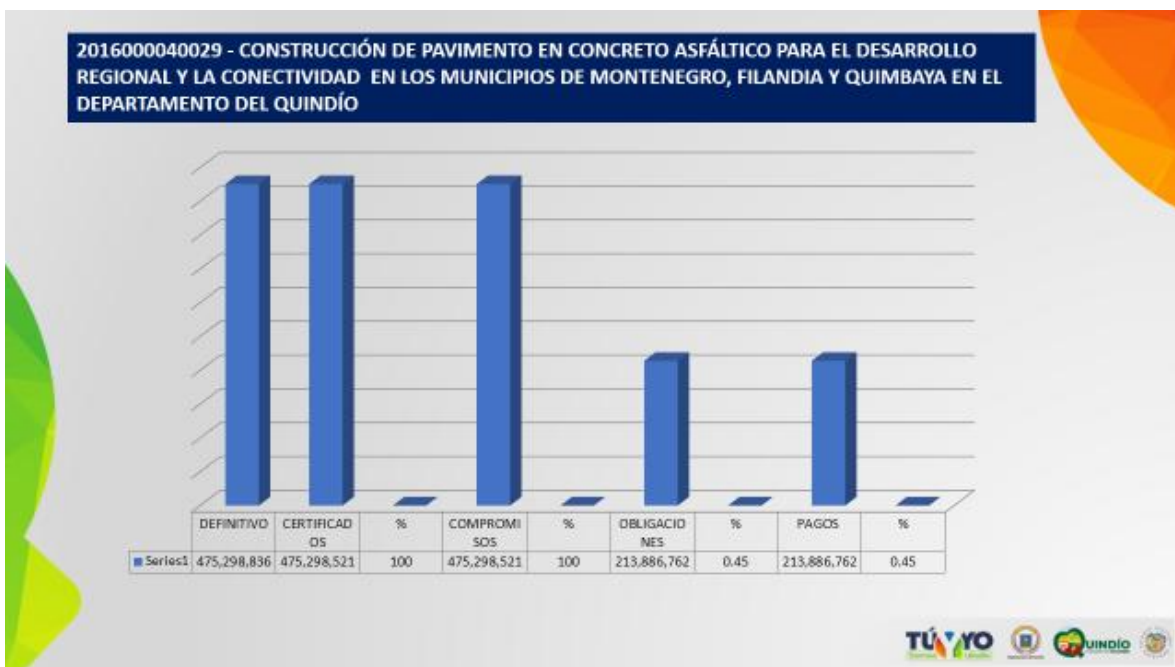
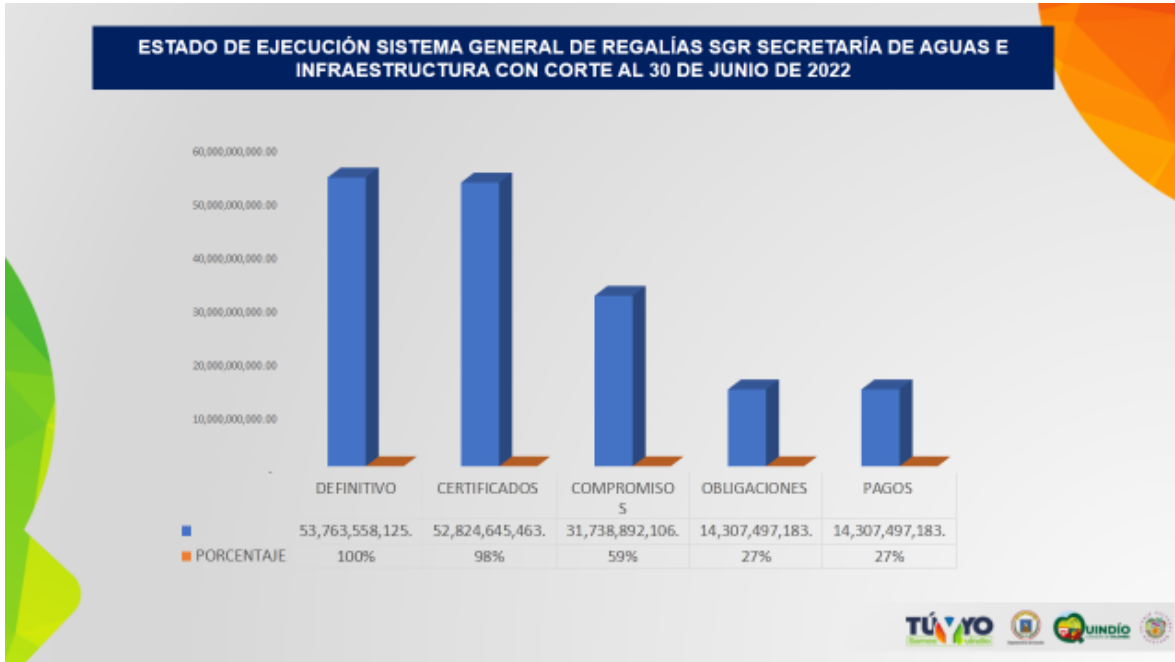
Versión: 04

Fecha: 07/12/2018

Página 18 de 31

La secretaría de Aguas e Infraestructura, tiene los siguientes proyectos del SGR:

Proyectos totales:





FORMATO

Código: F-CIG-03

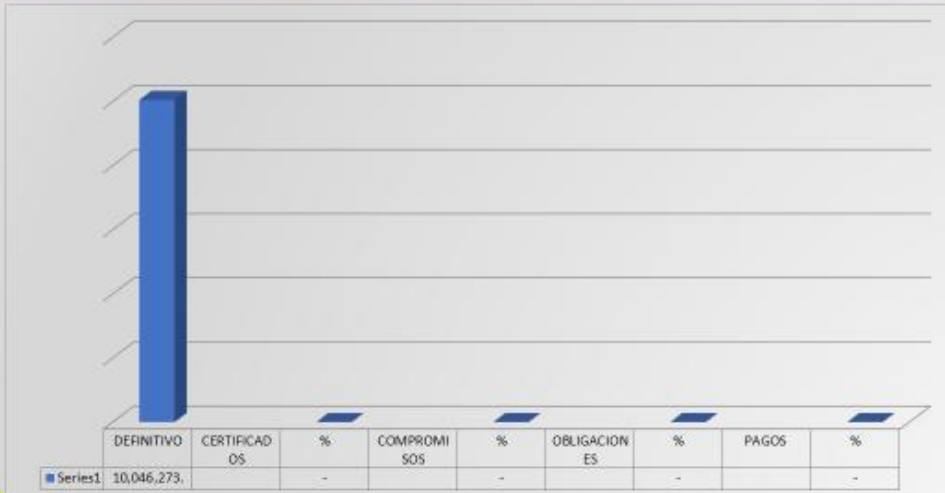
Acta de reunión

Versión: 04

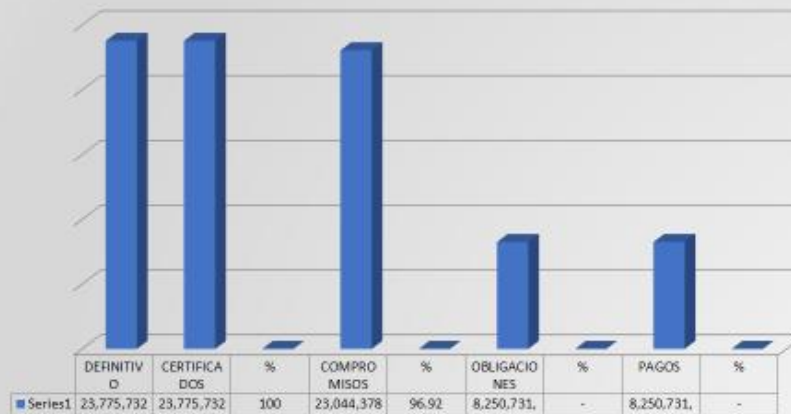
Fecha: 07/12/2018

Página 19 de 31

2016000040034 - MEJORAMIENTO DE VÍAS Terciarias mediante el uso de placa huella en el Departamento de Quindío (Proyecto Tipo)



2018000040059 - MEJORAMIENTO DE LA VÍA CIRCASIA - MONTENEGRO CON CÓDIGO 29BQN03, EN LOS MUNICIPIOS DE CIRCASIA Y MONTENEGRO, DEPARTAMENTO DEL QUINDÍO





FORMATO

Código: F-CIG-03

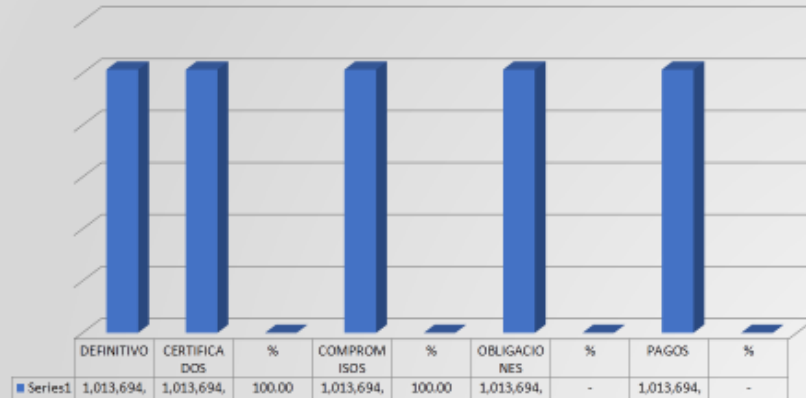
Acta de reunión

Versión: 04

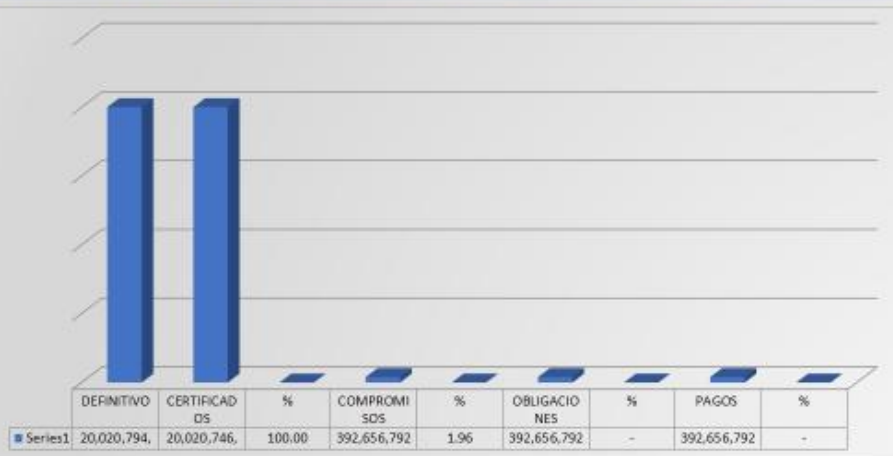
Fecha: 07/12/2018

Página 20 de 31

20181301011385 - CONSTRUCCIÓN DE OBRAS DE ESTABILIZACIÓN Y CONFORMACIÓN DE LA BANCA VÍA LA ESPAÑOLA RÍO VERDE, BARRAGÁN CÓDIGO 40QN04-1 QUINDÍO



20181301011142 - CONSTRUCCIÓN OBRAS DE ESTABILIZACIÓN Y REHABILITACIÓN DE LA VÍA RIO VERDE-PIJAO (COD.40QN03), ESTABILIZACIÓN DE LA VÍA CÓRDOBA-CARNICEROS (COD.40QN09), MUNICIPIOS DE PIJAO, BUENAVISTA Y CÓRDOBA, EN EL DEPARTAMENTO DEL QUINDÍO





FORMATO

Código: F-CIG-03

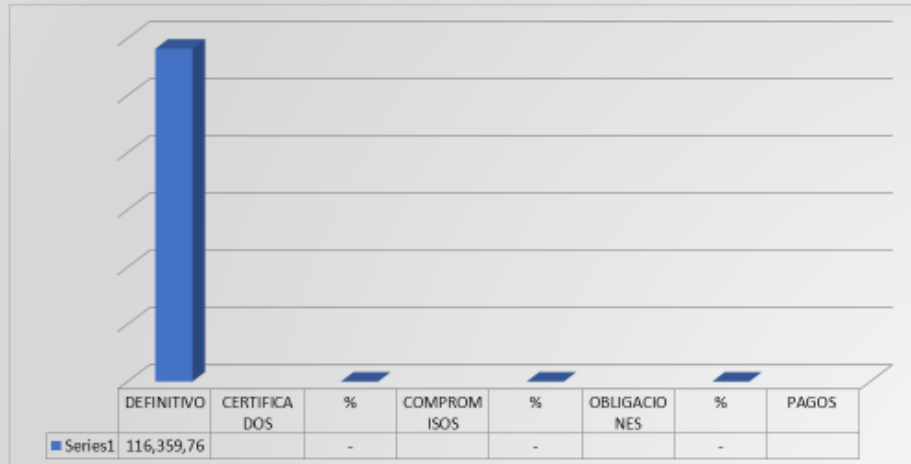
Acta de reunión

Versión: 04

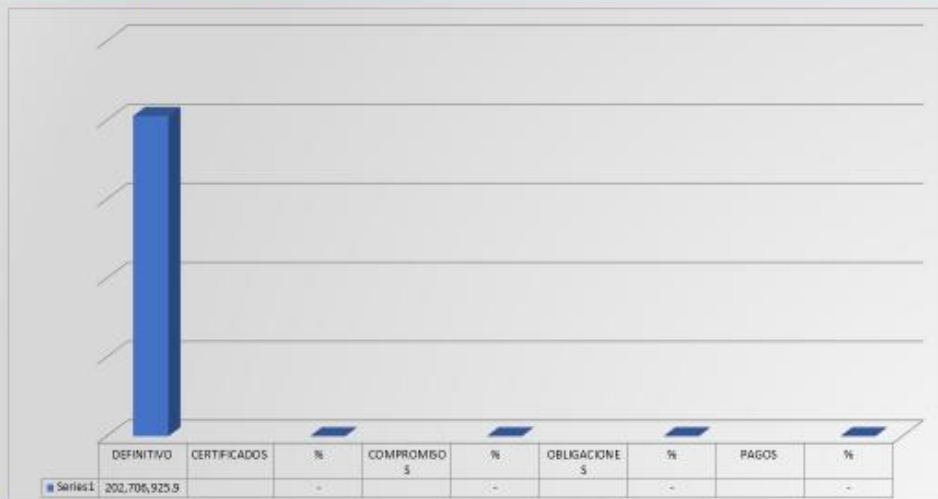
Fecha: 07/12/2018

Página 21 de 31

2013000040049 - IMPLEMENTACIÓN DEL PLAN DE ACCIÓN PARA MANTENIMIENTO PREVENTIVO Y ATENCIÓN DE EMERGENCIAS EN LA RED VIAL SECUNDARIA, TERCIARIA Y URBANA DEL DEPARTAMENTO DEL QUINDÍO



2017000040012 - CONSTRUCCIÓN Y DOTACIÓN DE INFRAESTRUCTURA DEPORTIVA EN EL DEPARTAMENTO DEL QUINDÍO





FORMATO

Código: F-CIG-03

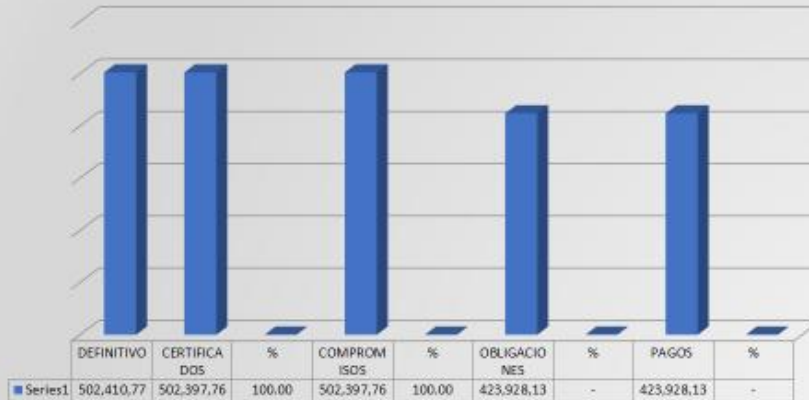
Acta de reunión

Versión: 04

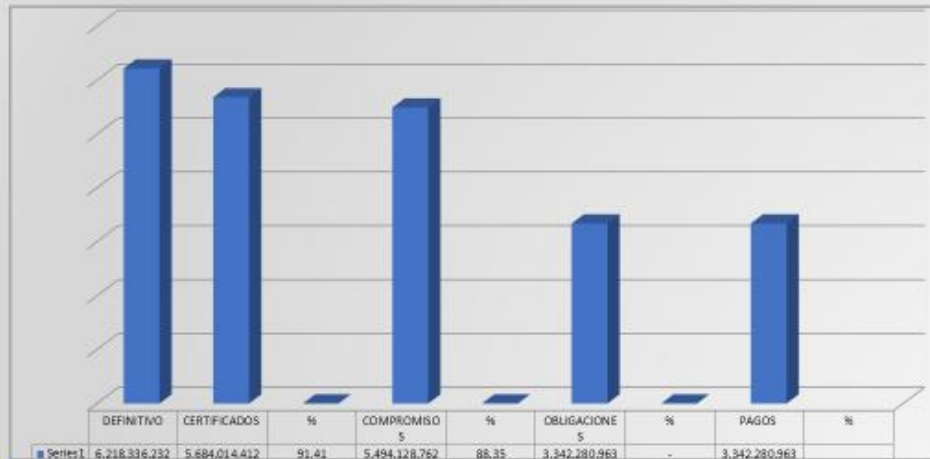
Fecha: 07/12/2018

Página 22 de 31

2017000040038 - REMODELACIÓN Y OPTIMIZACIÓN DE ESCENARIOS DEPORTIVOS, OBRAS DE URBANISMO COMPLEMENTARIAS Y MOVILIDAD DEL CAMPUS DE LA UNIVERSIDAD DEL QUINDÍO



2017000040014 - REMODELACIÓN, MODERNIZACIÓN Y EQUIPAMIENTO DE ÁREAS RESULTANTES DEL REFORZAMIENTO ESTRUCTURAL Y DEL ESTUDIO DE REORDENAMIENTO FÍSICO FUNCIONAL DE LA ESE HOSPITAL DEPARTAMENTAL UNIVERSITARIO DEL QUINDÍO SAN JUAN DE DIOS. QUINDÍO





FORMATO

Código: F-CIG-03

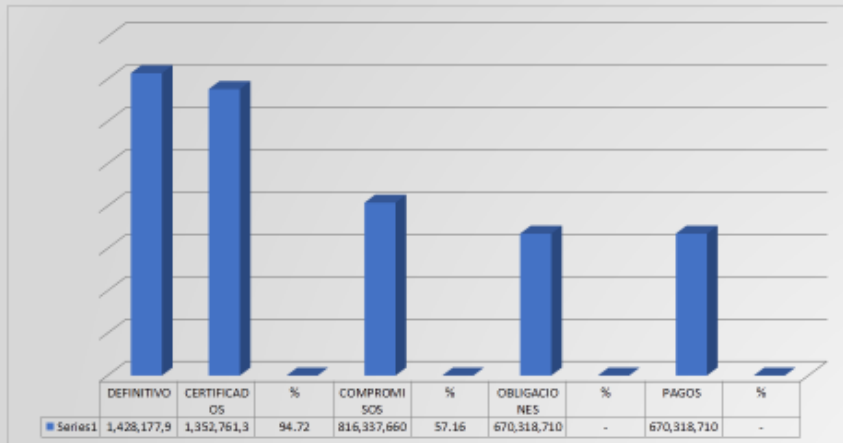
Acta de reunión

Versión: 04

Fecha: 07/12/2018

Página 23 de 31

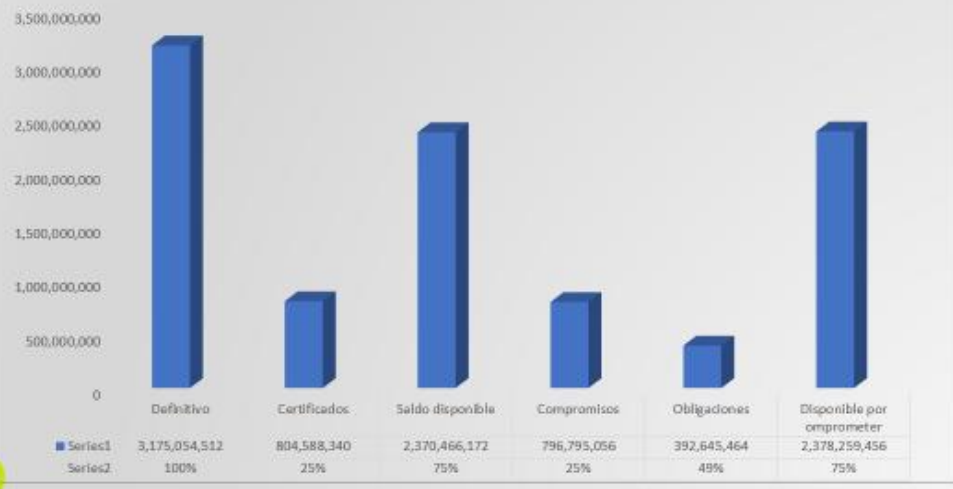
2020003630002 - FORTALECIMIENTO DE LA PRESTACIÓN DE SERVICIOS DE SALUD Y LAS ACCIONES DE SALUD PÚBLICA DURANTE LA PANDEMIA SARS COV-2 (COVID19) EN ARMENIA, QUINDÍO




5.2 Proyecta:

De una apropiación definitiva de \$ 3.175.054.512, tienen compromisos por \$ 796.795.056 que corresponde a un 25% con corte a junio de 2022.

ESTADO DE EJECUCIÓN POAI ENTE DESCENTRALIZADO PROYECTA CON CORTE AL 30 DE JUNIO DE 2022

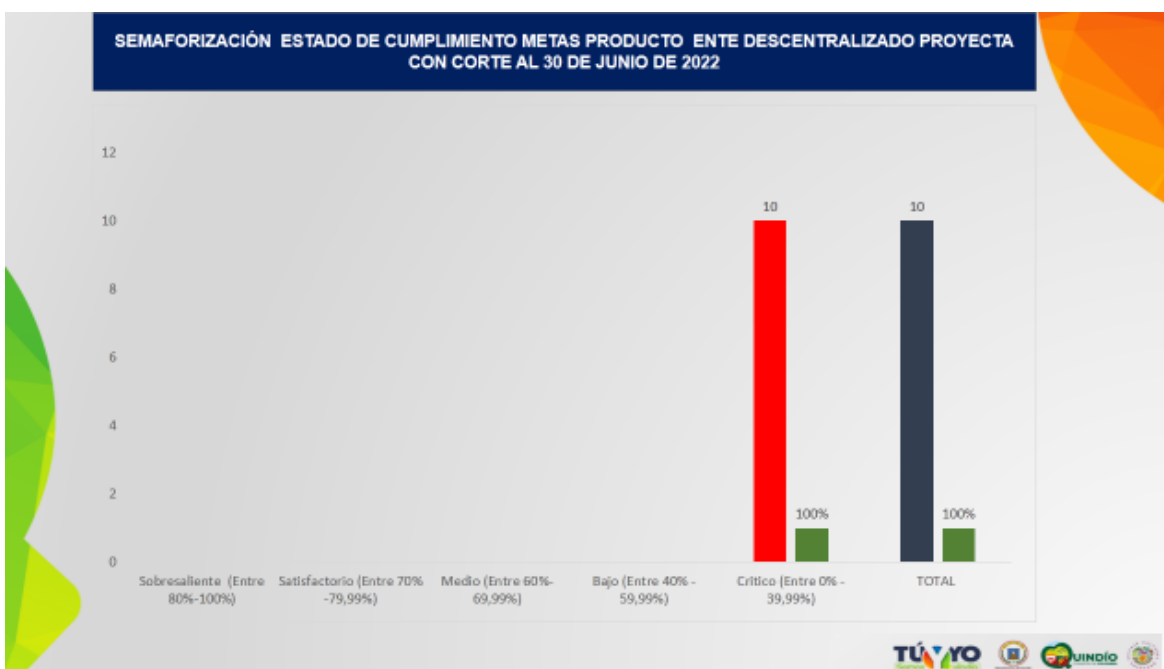


| | | |
|---|-----------------|----------------------------------|
|  | FORMATO | Código: F-CIG-03 |
| | Acta de reunión | Versión: 04 Fecha: 07/12/2018 |
| | | Página 24 de 31 |

El estado de ejecución por proyectos de inversión:

| ESTADO DE EJECUCIÓN PROYECTOS DE INVERSIÓN ENTE DESCENTRALIZADO PROYECTA POR FUENTES DE FINANCIACIÓN 30 DE JUNIO DE 2022 | | | | | | | | | | | |
|--|---|------------------|-------------------------------|--------|----------------|--------------------------------|--|----------------|---------------|---|--|
| Proyecto | | | Imputación Presupuestal | | Presupuesto | | | | | | Semáforo (Compromiso) |
| EPN | Nombre | Valor | Nombre Fuente de Financiación | Código | Definitivo | Certificados de Disponibilidad | Saldo Disponible (Definitivo-Certificados de Disponibilidad) | Compromisos | Obligaciones | Saldo disponible por Compromisos (Definitivo-compromisos) | Sobresaliente (Entre 80% - 100%) Satisfactorio (Entre 70% - 79%) Medio (Entre 60% - 69%) Bajo (Entre 40% - 59%) Crítico (Entre 0% - 39%) |
| 2020003630142 | Mantenimiento de obras complementarias de la infraestructura deportiva y recreativa en el Departamento del Quindío. | 798.809.971.00 | ESTAMPILLA PROCESARRROLLO | 3 | 798.809.971.00 | 149.796.554.41 | 650.013.416.59 | 142.122.554.41 | 92.612.114.76 | 658.607.416.59 | 83% |
| 2020003630143 | Mantenimiento de obras complementarias en la infraestructura educativa en el Departamento del Quindío. | 798.200.000.00 | ESTAMPILLA PROCESARRROLLO | 3 | 798.200.000.00 | 61.804.435.24 | 706.395.564.76 | 61.804.435.24 | 60.156.342.77 | 706.395.564.76 | 87% |
| 2020003630144 | Mantenimiento de obras complementarias a la infraestructura vial en el Departamento del Quindío | 325.000.000.00 | IMPUESTO AL REGISTRO | 4 | 325.000.000.00 | 317995290.6 | 7.404.709.40 | 316.476.006.00 | 90.721.492.27 | 8.523.993.97 | 97% |
| 2020003630145 | Apoyo en la formulación y ejecución de proyectos de vivienda en el Departamento del Quindío | 1.253.044.541.00 | IMPUESTO AL REGISTRO | 4 | 33.000.000.00 | - | 33.000.000.00 | - | - | 33.000.000.00 | 0% |
| | | | ESTAMPILLA PROCESARRROLLO | 3 | 195.000.000.00 | - | 195.000.000.00 | - | - | 195.000.000.00 | 0% |
| | | | IMPUESTO AL REGISTRO | 4 | 26.000.000.00 | 25.998.000.00 | 2.000.00 | 25.998.000.00 | 16.796.125.00 | 2.000.00 | 100% |
| | | | ESTAMPILLA PROCESARRROLLO | 3 | 325.000.000.00 | - | 325.000.000.00 | - | - | 325.000.000.00 | 0% |
| | | | IMPUESTO AL REGISTRO | 4 | 39.000.000.00 | 27.826.500.00 | 11.173.500.00 | 27.826.500.00 | 16.646.000.00 | 11.173.500.00 | 71% |
| | | | IMPUESTO AL REGISTRO | 4 | 80.000.000.00 | 60.000.000.00 | 20.000.000.00 | 60.000.000.00 | 59.999.999.99 | 20.000.000.00 | 75% |
| | | | IMPUESTO AL REGISTRO | 4 | 525.044.541.00 | 115.543.560.22 | 409.500.980.78 | 115.543.560.22 | 76.140.139.73 | 409.500.980.78 | 22% |
| | | | IMPUESTO AL REGISTRO | 4 | 15.000.000.00 | 4.134.000.00 | 10.866.000.00 | 4.134.000.00 | 2.928.250.00 | 10.866.000.00 | 23% |
| | | 3.175.664.612 | | | 3.175.664.612 | 804.588.340 | 2.378.496.172 | 796.795.066 | 382.645.464 | 2.378.269.456 | |

Proyecta cuenta con 10 metas, estando las 10 en semáforo Crítico (rojo).





FORMATO

Código: F-CIG-03

Acta de reunión

Versión: 04

Fecha: 07/12/2018

Página 25 de 31

CONCLUSIONES DE LA REUNIÓN

6. Conclusiones

6.1 Secretaría de Aguas e Infraestructura:

CONCLUSIONES SEGUIMIENTO Y EVALUACIÓN PLAN DE DESARROLLO "TÚ Y YO SOMOS QUINDÍO" SECRETARÍA DE AGUAS E INFRAESTRUCTURA

- ✓ La secretaría presenta un bajo porcentaje de compromiso de los recursos 29% (\$ 10,555,275,473.44) con respecto al presupuesto asignado (\$ 35,792,134,437.40), lo que amerita un seguimiento continuo de la ejecución por parte del equipo de trabajo de la Dependencia.
- ✓ El estado de cumplimiento de las metas producto de la Secretaría, presenta un bajo porcentaje de cumplimiento, por lo cual se solicita de manera respetuosa al Secretario de Despacho, realizar seguimiento permanente a las mismas con el acompañamiento del equipo de trabajo, con el propósito de lograr, su cumplimiento al finalizar la vigencia 2022:

| SEMAFORO CUMPLIMIENTO | No. | % |
|-----------------------------------|-----------|-------------|
| Sobresaliente (Entre 80%-100%) | 0 | 0% |
| Satisfactorio (Entre 70% -79,99%) | 0 | 0% |
| Medio (Entre 60%-69,99%) | 0 | 0% |
| Bajo (Entre 40% - 59,99%) | 0 | 0% |
| Critico (Entre 0% - 39,99%) | 22 | 100% |
| TOTAL | 22 | 100% |



CONCLUSIONES SEGUIMIENTO Y EVALUACIÓN PLAN DE DESARROLLO "TÚ Y YO SOMOS QUINDÍO" SECRETARÍA DE AGUAS E INFRAESTRUCTURA

- ✓ La secretaría presenta metas críticas en el estado de cumplimiento, las cuales nos permitimos relacionar:
 1. Infraestructura de las Instituciones de Seguridad del Estado con procesos constructivos, mejorados, ampliados, mantenidos, y/o reforzados.
 2. Infraestructura hospitalaria con procesos constructivos, mejorados, ampliados, mantenidos, y/o reforzados.
 3. Infraestructura de Instituciones Educativas con procesos constructivos, mejorados, ampliados, mantenidos y/o reforzados.
 4. Servicio de mantenimiento de infraestructura cultural.
 5. Centros de atención integral para personas con discapacidad construidos y dotados.
 6. Infraestructura deportiva y/o recreativa con procesos constructivos, mejorados, ampliados, mantenidos, reforzados
 7. Plantas de beneficio animal adecuadas.
 8. Plazas de mercado adecuadas.
 9. Infraestructura vial con procesos de construcción, mejoramiento, ampliación, mantenimiento y/o reforzamiento.
 10. Puente de la red vial secundaria con mantenimiento.
 11. Estudios y diseños de infraestructura vial elaborado.
 12. Obras para estabilización de taludes.
 13. Obras de infraestructura para mitigación y atención a desastres
 14. Viviendas de interés social urbanas mejoradas
 15. Infraestructura institucional o de edificios públicos de atención de servicios ciudadanos con procesos constructivos mejorados, ampliados, mantenidos, y/o reforzados.
 16. Salones comunales adecuados.
 17. Plantas de tratamiento de aguas residuales construidas
 18. Proyectos de acueducto y alcantarillado en área urbana financiados.
 19. Proyectos de acueducto y de manejo de aguas residuales en área rural financiados.
 20. Eventos de educación informal en agua y saneamiento básico realizados.
 21. Estudios o diseños realizados APSB
 22. Política Pública de Producción Consumo Sostenible y Gestión Integral de Aseo adoptada e implementada.

Por lo anterior, se convoca al equipo de trabajo de la dependencia a iniciar acciones correctivas, que permitan el cumplimiento de las metas en mención.



FORMATO

Código: F-CIG-03

Acta de reunión

Versión: 04

Fecha: 07/12/2018

Página 26 de 31

CONCLUSIONES SEGUIMIENTO Y EVALUACIÓN PLAN DE DESARROLLO "TÚ Y YO SOMOS QUINDÍO" SECRETARÍA DE AGUAS E INFRAESTRUCTURA

La secretaria presentan recursos del balance sin comprometer por las diferentes fuentes de financiación, las cuales deben ser una prioridad:

| | |
|---------------------------------------|---------------|
| Ordinario | 1.222.720.912 |
| E. Prodesarrollo | 2.939.424.028 |
| SGP Agua Potable y saneamiento Básico | 664.790 |
| Convenio Inviás | 28.716.088 |

✓ La secretaria presenta diferencias entre los certificados de disponibilidad presupuestal y los compromisos del orden de \$ 7.444.920.128,66 , los cuales se sugiere respetuosamente analizar, salvo que se encuentre en trámite un proceso precontractual, estos deberían ser liberados.

✓ La Secretaría, tiene bajo su responsabilidad la ejecución de un proyecto de inversión financiados con recursos del Sistema General de Regalías SGR que presentan recursos sin compromiso, los cuales nos permitimos relacionar con el propósito que se llevan las acciones correspondientes, para mejorar su ejecución:

20181301011142 - CONSTRUCCIÓN OBRAS DE ESTABILIZACIÓN Y REHABILITACIÓN DE LA VÍA RIO VERDE-PIJAO (COD.40QN03), ESTABILIZACIÓN DE LA VÍA CÓRDOBA-CARNICEROS (COD.40QN09), MUNICIPIOS DE PIJAO, BUENAVISTA Y CÓRDOBA, EN EL DEPARTAMENTO DEL QUINDÍO (COMPROMISOS 1,96%).

2017000040014 - REMODELACIÓN, MODERNIZACIÓN Y EQUIPAMIENTO DE ÁREAS RESULTANTES DEL REFORZAMIENTO ESTRUCTURAL Y DEL ESTUDIO DE REORDENAMIENTO FÍSICO FUNCIONAL DE LA ESE HOSPITAL DEPARTAMENTAL UNIVERSITARIO DEL QUINDÍO SAN JUAN DE DIOS. QUINDÍO (COMPROMISOS 88,35 %).

CONCLUSIONES SEGUIMIENTO Y EVALUACIÓN PLAN DE DESARROLLO "TÚ Y YO SOMOS QUINDÍO" SECRETARÍA DE AGUAS E INFRAESTRUCTURA

2020003630002 - FORTALECIMIENTO DE LA PRESTACIÓN DE SERVICIOS DE SALUD Y LAS ACCIONES DE SALUD PÚBLICA DURANTE LA PANDEMIA SARS COV-2 (COVID19) EN ARMENIA, QUINDÍO (COMPROMISOS 57,16%).

2018000040059 - MEJORAMIENTO DE LA VÍA CIRCASIA - MONTENEGRO CON CÓDIGO 29BQN03, EN LOS MUNICIPIOS DE CIRCASIA Y MONTENEGRO, DEPARTAMENTO DEL QUINDIO (COMPROMISOS 96,92%).

La secretaria presenta, proyectos que han sido terminados y aún presentan saldos presupuestales, por lo anterior, se sugiere de manera respetuosa coordinar con la Secretaría de Hacienda, para realizar los correspondientes ajustes a que haya lugar:

1. 2016000040034 - MEJORAMIENTO DE VÍAS TERCARIAS MEDIANTE EL USO DE PLACA HUELLA EN EL DEPARTAMENTO DE QUINDÍO (PROYECTO TIPO)

2. 2013000040049 - IMPLEMENTACIÓN DEL PLAN DE ACCIÓN PARA MANTENIMIENTO PREVENTIVO Y ATENCIÓN DE EMERGENCIAS EN LA RED VIAL SECUNDARIA, TERCARIA Y URBANA DEL DEPARTAMENTO DEL QUINDÍO

3. 2017000040012 - CONSTRUCCIÓN Y DOTACIÓN DE INFRAESTRUCTURA DEPORTIVA EN EL DEPARTAMENTO DEL QUINDÍO

✓ La secretaria presenta, metas producto que son compartidas con otras dependencias que requieren procesos de coordinación de acciones a desarrollar con el propósito de lograr su materialización, las cuales nos permitimos relacionar



FORMATO

Código: F-CIG-03

Acta de reunión

Versión: 04

Fecha: 07/12/2018

Página 27 de 31

COMPARTIDA CON PROYECTA:

| 1 | NOMBRE DEL PRODUCTO APROBADO EN EL PDT | NOMBRE DEL PRODUCTO SEGÚN EL CATÁLOGO DE PRODUCTOS DE LA MGA | NOMBRE DEL INDICADOR APROBADO EN EL PDT | INDICADOR DE PRODUCTO SEGÚN CATÁLOGO DE PRODUCTOS DE LA MGA | META PRODUCTO CUATRENIO | TIPOLOGÍA META ACUMULADA O NO ACUMULADA | ORIENTACIÓN DE LA META DE PRODUCTO | | | | | | | | |
|---------------------------|--|--|---|---|---|---|------------------------------------|--------------------------------|--|---|--|------------------------------|--|---|--|
| | | Viviendas de Interés Social urbanas mejoradas | Viviendas de Interés Social urbanas mejoradas (4001015) | Viviendas de Interés Social urbanas mejoradas | Viviendas de Interés Social urbanas mejoradas (400101500) | 300 | No Acumulada | Incremento | | | | | | | |
| META FÍSICA ESPERADA 2020 | | EJECUCIÓN METAS 2020 | | % EJECUCIÓN 2020 | | META FÍSICA ESPERADA 2021 | | META REPROGRAMADA | | EJECUCIÓN METAS 2021 | | % EJECUCIÓN | | | |
| 10 | | 0 | | 0% | | 50 | | | | 14 | | 28% | | | |
| META FÍSICA ESPERADA 2022 | | META REPROGRAMADA | | META FÍSICA ESPERADA 2023 | | META REPROGRAMADA | | AVANCE META FÍSICA 2020 - 2021 | | AVANCE PORCENTAJE META FÍSICA 2020 - 2021 | | AVANCE META FÍSICA CUATRENIO | | AVANCE PORCENTAJE META FÍSICA CUATRENIO | |
| 120 | | 10 | | 120 | | 36 | | 14 | | 23% | | 14 | | 5% | |

COMPARTIDAS CON AGRICULTURA:

Secretaría de Aguas E Infraestructura Secretaría de Agricultura Desarrollo Rural y Medio Ambiente

| 1 | NOMBRE DEL PRODUCTO APROBADO EN EL PDT | NOMBRE DEL PRODUCTO SEGÚN EL CATÁLOGO DE PRODUCTOS DE LA MGA | NOMBRE DEL INDICADOR APROBADO EN EL PDT | INDICADOR DE PRODUCTO SEGÚN CATÁLOGO DE PRODUCTOS DE LA MGA | META PRODUCTO CUATRENIO | TIPOLOGÍA META ACUMULADA O NO ACUMULADA | ORIENTACIÓN DE LA META DE PRODUCTO | | | | | | | | |
|---------------------------|--|--|--|---|---|---|------------------------------------|--------------------------------|--|---|--|------------------------------|--|---|--|
| | | Obras para estabilización de taludes | Obras para estabilización de taludes (3205010) | Obras para estabilización de taludes realizadas | Obras para estabilización de taludes realizadas (320501000) | 12 | No Acumulada | Incremento | | | | | | | |
| META FÍSICA ESPERADA 2020 | | EJECUCIÓN METAS 2020 | | % EJECUCIÓN 2020 | | META FÍSICA ESPERADA 2021 | | META REPROGRAMADA | | EJECUCIÓN METAS 2021 | | % EJECUCIÓN | | | |
| 1 | | 1 | | 100% | | 3 | | | | 0 | | 0% | | | |
| META FÍSICA ESPERADA 2022 | | META REPROGRAMADA | | META FÍSICA ESPERADA 2023 | | META REPROGRAMADA | | AVANCE META FÍSICA 2020 - 2021 | | AVANCE PORCENTAJE META FÍSICA 2020 - 2021 | | AVANCE META FÍSICA CUATRENIO | | AVANCE PORCENTAJE META FÍSICA CUATRENIO | |
| 4 | | 2 | | 4 | | 1 | | 1 | | 25% | | 1 | | 8% | |



FORMATO

Código: F-CIG-03

Acta de reunión

Versión: 04

Fecha: 07/12/2018

Página 28 de 31

2

| NOMBRE DEL PRODUCTO APROBADO EN EL PDT | NOMBRE DEL PRODUCTO SEGÚN EL CATÁLOGO DE PRODUCTOS DE LA MGA | NOMBRE DEL INDICADOR APROBADO EN EL PDT | INDICADOR DE PRODUCTO SEGÚN CATÁLOGO DE PRODUCTOS DE LA MGA | META PRODUCTO CUATRENIO | TIPOLOGÍA META ACUMULADA O NO ACUMULADA | ORIENTACIÓN DE LA META DE PRODUCTO |
|--|--|---|---|-------------------------|---|------------------------------------|
| Plantas de beneficio animal adecuadas | Plantas de beneficio animal adecuadas (1709065) | Plantas de beneficio animal adecuadas | Plantas de beneficio animal adecuadas (170906500) | 1 | Acumula da | Mantenimie nto |

| META FÍSICA ESPERADA 2020 | EJECUCIÓN METAS 2020 | % EJECUCIÓN 2020 | META FÍSICA ESPERADA 2021 | META REPROGRAMADA | EJECUCIÓN METAS 2021 | % EJECUCIÓN |
|---------------------------|----------------------|------------------|---------------------------|-------------------|----------------------|-------------|
| NP | | | NP | | | |

| META FÍSICA ESPERADA 2022 | META REPROGRAMADA | META FÍSICA ESPERADA 2023 | META REPROGRAMADA | AVANCE META FÍSICA 2020 - 2021 | AVANCE PORCENTAJE META FÍSICA 2020 - 2021 | AVANCE META FÍSICA CUATRENIO | AVANCE PORCENTAJE META FÍSICA CUATRENIO |
|---------------------------|-------------------|---------------------------|-------------------|--------------------------------|---|------------------------------|---|
| 1 | | 1 | | | 0% | | 0% |



3

| NOMBRE DEL PRODUCTO APROBADO EN EL PDT | NOMBRE DEL PRODUCTO SEGÚN EL CATÁLOGO DE PRODUCTOS DE LA MGA | NOMBRE DEL INDICADOR APROBADO EN EL PDT | INDICADOR DE PRODUCTO SEGÚN CATÁLOGO DE PRODUCTOS DE LA MGA | META PRODUCTO CUATRENIO | TIPOLOGÍA META ACUMULADA O NO ACUMULADA | ORIENTACIÓN DE LA META DE PRODUCTO |
|--|--|---|---|-------------------------|---|------------------------------------|
| Plazas de mercado adecuadas | Plaza de mercado adecuadas (1709078) | Plazas de mercado adecuadas | Plazas de mercado adecuadas (170907800) | 1 | Acumula da | Mantenimie nto |

| META FÍSICA ESPERADA 2020 | EJECUCIÓN METAS 2020 | % EJECUCIÓN 2020 | META FÍSICA ESPERADA 2021 | META REPROGRAMADA | EJECUCIÓN METAS 2021 | % EJECUCIÓN |
|---------------------------|----------------------|------------------|---------------------------|-------------------|----------------------|-------------|
| 1 | 0 | 0% | NP | | | |

| META FÍSICA ESPERADA 2022 | META REPROGRAMADA | META FÍSICA ESPERADA 2023 | META REPROGRAMADA | AVANCE META FÍSICA 2020 - 2021 | AVANCE PORCENTAJE META FÍSICA 2020 - 2021 | AVANCE META FÍSICA CUATRENIO | AVANCE PORCENTAJE META FÍSICA CUATRENIO |
|---------------------------|-------------------|---------------------------|-------------------|--------------------------------|---|------------------------------|---|
| 1 | | 1 | | 0,0 | 0% | 0,0 | 0% |





FORMATO

Código: F-CIG-03

Acta de reunión

Versión: 04

Fecha: 07/12/2018

Página 29 de 31

COMPARTIDA CON FAMILIA:


| NOMBRE DEL PRODUCTO APROBADO EN EL PDT | NOMBRE DEL PRODUCTO SEGÚN EL CATÁLOGO DE PRODUCTOS DE LA MGA | NOMBRE DEL INDICADOR APROBADO EN EL PDT | INDICADOR DE PRODUCTO SEGÚN CATÁLOGO DE PRODUCTOS DE LA MGA | META PRODUCTO CUATRENIO | TIPOLOGÍA META ACUMULADA O NO ACUMULADA | ORIENTACIÓN DE LA META DE PRODUCTO | |
|---|---|---|---|--------------------------------|---|------------------------------------|---|
| Centros de atención integral para personas con discapacidad construidos y dotados | Centros de atención integral para personas con discapacidad construidos y dotados (4104036) | Centros de atención integral para personas con discapacidad construidos y dotados | Centros de atención integral para personas con discapacidad construidos y dotados (410403600) | 1 | No Acumulada | Incremento | |
| META FÍSICA ESPERADA 2020 | EJECUCIÓN METAS 2020 | % EJECUCIÓN 2020 | META FÍSICA ESPERADA 2021 | META REPROGRAMADA | EJECUCIÓN METAS 2021 | % EJECUCIÓN | |
| 0,15 | | | 0,25 | 0,15 | | | |
| META FÍSICA ESPERADA 2022 | META REPROGRAMADA | META FÍSICA ESPERADA 2023 | META REPROGRAMADA | AVANCE META FÍSICA 2020 - 2021 | AVANCE PORCENTAJE META FÍSICA 2020 - 2021 | AVANCE META FÍSICA CUATRENIO | AVANCE PORCENTAJE META FÍSICA CUATRENIO |
| 0,6 | | NP | 0,4 | 0 | 0% | 0 | 0% |



COMPARTIDAS CON TURISMO:

| NOMBRE DEL PRODUCTO APROBADO EN EL PDT | NOMBRE DEL PRODUCTO SEGÚN EL CATÁLOGO DE PRODUCTOS DE LA MGA | NOMBRE DEL INDICADOR APROBADO EN EL PDT | INDICADOR DE PRODUCTO SEGÚN CATÁLOGO DE PRODUCTOS DE LA MGA | META PRODUCTO CUATRENIO | TIPOLOGÍA META ACUMULADA O NO ACUMULADA | ORIENTACIÓN DE LA META DE PRODUCTO | |
|--|--|---|---|--------------------------------|---|------------------------------------|---|
| Mirador turístico construido | Mirador turístico construido (3502084) | Mirador turístico construido | Mirador turístico construido (350208400) | 1 | No Acumulada | Incremento | |
| META FÍSICA ESPERADA 2020 | EJECUCIÓN METAS 2020 | % EJECUCIÓN 2020 | META FÍSICA ESPERADA 2021 | META REPROGRAMADA | EJECUCIÓN METAS 2021 | % EJECUCIÓN | |
| 0,5 | 0,0 | 0% | 0,5 | 0,5 | | | |
| META FÍSICA ESPERADA 2022 | META REPROGRAMADA | META FÍSICA ESPERADA 2023 | META REPROGRAMADA | AVANCE META FÍSICA 2020 - 2021 | AVANCE PORCENTAJE META FÍSICA 2020 - 2021 | AVANCE META FÍSICA CUATRENIO | AVANCE PORCENTAJE META FÍSICA CUATRENIO |
| NP | 0,5 | NP | 0,5 | 0 | 0% | 0 | 0% |




| | | |
|---|-----------------|----------------------------------|
|  | FORMATO | Código: F-CIG-03 |
| | Acta de reunión | Versión: 04 Fecha: 07/12/2018 |
| | | Página 30 de 31 |

| NOMBRE DEL PRODUCTO APROBADO EN EL PDT | NOMBRE DEL PRODUCTO SEGUN EL CATÁLOGO DE PRODUCTOS DE LA MGA | NOMBRE DEL INDICADOR APROBADO EN EL PDT | INDICADOR DE PRODUCTO SEGUN CATÁLOGO DE PRODUCTOS DE LA MGA | META PRODUCTO CUATRENIO | TIPOLOGÍA META ACUMULADO NO ACUMULADO | ORIENTACIÓN DE LA META DE PRODUCTO |
|---|--|---|---|-------------------------|---------------------------------------|------------------------------------|
| Infraestructura ecoturística construida | Infraestructura ecoturística construida (3202033) | Infraestructura ecoturística construida | Infraestructura ecoturística construida (320203300) | 1 | No Acumulada | Incremento |

| META FÍSICA ESPERADA 2020 | EJECUCIÓN METAS 2020 | % EJECUCIÓN 2020 | META FÍSICA ESPERADA 2021 | META REPROGRAMADA | EJECUCIÓN METAS 2021 | % EJECUCIÓN |
|---------------------------|----------------------|------------------|---------------------------|-------------------|----------------------|-------------|
| 0,1 | 0,0 | 0% | 0,3 | 0,1 | | |


| META FÍSICA ESPERADA 2022 | META REPROGRAMADA | META FÍSICA ESPERADA 2023 | META REPROGRAMADA | AVANCE META FÍSICA | AVANCE PORCENTAJE META FÍSICA 2020 | AVANCE META FÍSICA CUATRENIO | AVANCE PORCENTAJE META |
|---------------------------|-------------------|---------------------------|-------------------|--------------------|------------------------------------|------------------------------|------------------------|
| 0 | 0,6 | 0,3 | 0,1 | 0 | 0% | 0 | 0% |




6.2 Proyecta:

| CONCLUSIONES SEGUIMIENTO Y EVALUACIÓN PLAN DE DESARROLLO "TÚ Y YO SOMOS QUINDÍO" ENTE DESCENTRALIZADO PROYECTA | | |
|--|---|--|
| ✓ | El Ente Descentralizado presenta un bajo porcentaje de compromiso de los recursos 25% (\$ 796.795.056) con respecto al presupuesto asignado (\$ 3.175.054.512), lo que amerita un seguimiento continuo de la ejecución por parte del equipo de trabajo de la Dependencia. | |
| ✓ | El estado de cumplimiento de las metas producto del Ente Descentralizado, presentan un bajo porcentaje de cumplimiento, por lo cual se solicita de manera respetuosa Gerente del Ente Descentralizado, realizar seguimiento permanente a las mismas con el acompañamiento del equipo de trabajo, con el propósito de lograr, su cumplimiento al finalizar la vigencia 2022: | |

| SEMAFORO CUMPLIMIENTO | No. | % |
|-----------------------------------|-----------|-------------|
| Sobresaliente (Entre 80%-100%) | | |
| Satisfactorio (Entre 70% -79,99%) | | |
| Medio (Entre 60%-69,99%) | | |
| Bajo (Entre 40% - 59,99%) | | |
| Crítico (Entre 0% - 39,99%) | 10 | 100% |
| TOTAL | 10 | 100% |



| | | |
|---|-----------------|----------------------------------|
|  | FORMATO | Código: F-CIG-03 |
| | Acta de reunión | Versión: 04 Fecha: 07/12/2018 |
| | | Página 31 de 31 |

CONCLUSIONES SEGUIMIENTO Y EVALUACIÓN PLAN DE DESARROLLO "TÚ Y YO SOMOS QUINDÍO"
ENTE DESCENTRALIZADO PROYECTA

✓ El Ente Descentralizado presenta metas críticas en el estado de cumplimiento, las cuales nos permitimos relacionar:

1. Infraestructura deportiva y/o recreativa construida, mejorada, ampliada, mantenida, y/o reforzada
2. Infraestructura de Instituciones Educativas construida, mejorada, ampliada, mantenida, y/o reforzada.
3. Infraestructura vial construida, mejorada, ampliada, mantenida, y/o reforzada
4. Entidades territoriales asistidas técnica y jurídicamente en saneamiento y titulación de predios
5. Viviendas de Interés Prioritario urbanas construidas
6. Viviendas de Interés Prioritario urbanas construidas
7. Viviendas de Interés Prioritario urbanas mejoradas
8. Estudios de preinversión e inversión en vivienda realizados
9. Servicio de apoyo financiero para adquisición de vivienda
10. Viviendas de Interés Social urbanas construidas
11. Viviendas de Interés Social urbanas mejoradas

Por lo anterior, se convoca al equipo de trabajo de la dependencia a iniciar acciones correctivas, que permitan el cumplimiento de las metas en mención.

| N° | EVIDENCIAS Y ANEXOS | | |
|-------------------------------|---|-------------|---------------|
| 1 | Presentación en power point | | |
| 2 | Listado de asistencia | | |
| TAREAS Y COMPROMISOS | FECHA DE EJECUCIÓN | RESPONSABLE | OBSERVACIONES |
| | | | |
| FECHA Y LUGAR PRÓXIMA REUNIÓN | | | |
| | | | |
| NOMBRE RESPONSABLE REUNIÓN | CARGO | FIRMA | |
| Katherine Rincón G. | Jefe Social Secretaría de Aguas e Infraestructura | | |
| Jorge Iván Duque | Proyecta | | |
| Martha Elena Giraldo Ramírez | Directora técnica Planeación | | |

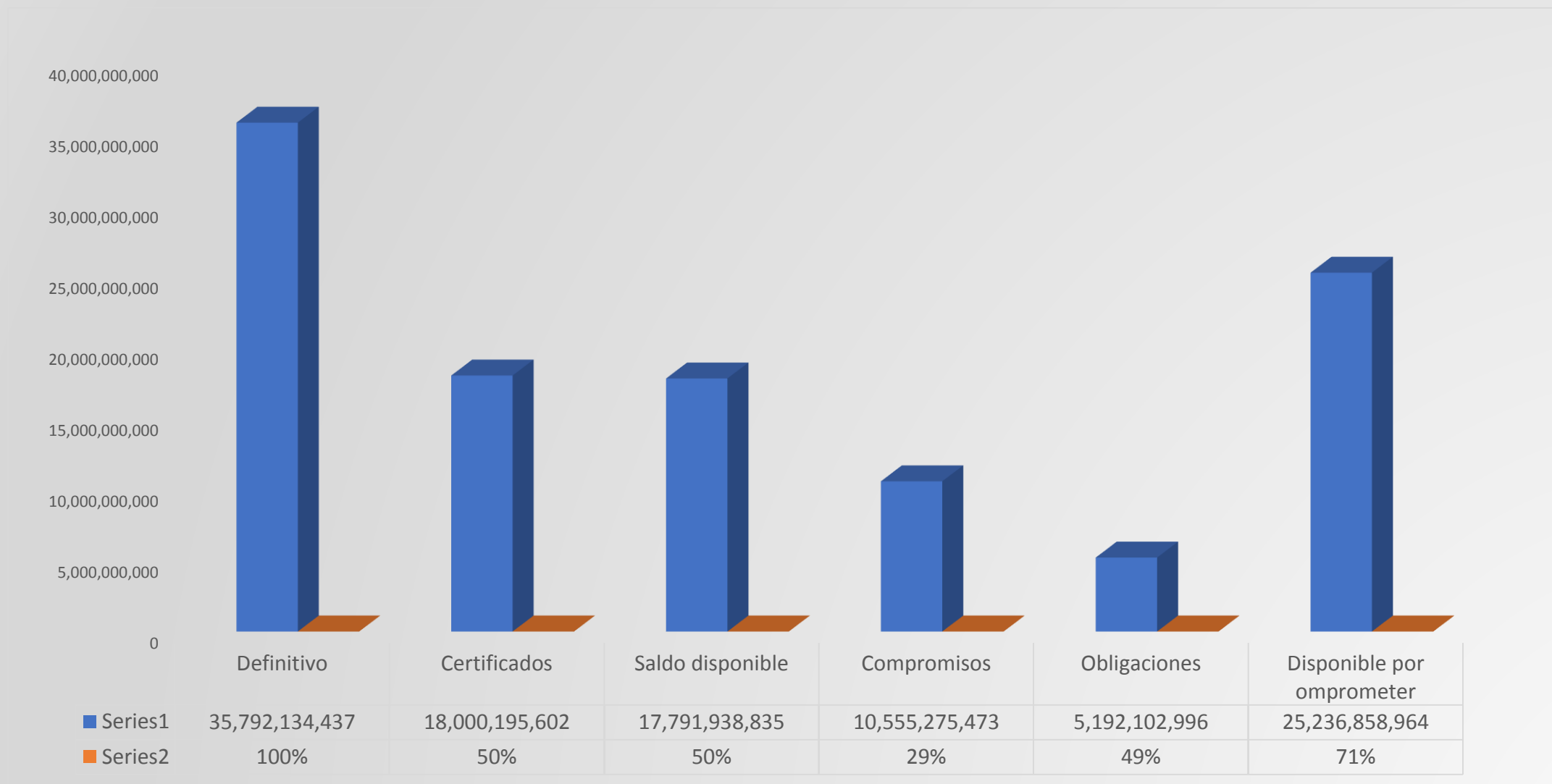
| ELABORACIÓN | REVISIÓN | APROBACIÓN |
|------------------------------|------------------------------|------------------------------|
| José Duván Lizarazo Cubillos | José Duván Lizarazo Cubillos | José Duván Lizarazo Cubillos |
| Cargo: Jefe de Oficina OCIG | Cargo: Jefe de Oficina OCIG | Cargo: Jefe de Oficina OCIG |

TÚ Y YO

Somos Quindío

**ESTADO DE EJECUCIÓN
PLAN OPERATIVO ANUAL DE INVERSIONES POAI
SECRETARÍA DE AGUAS E INFRAESTRUCTURA CON
CORTE AL 30 DE JUNIO DE 2022**

ESTADO DE EJECUCIÓN POAI SECRETARÍA DE AGUAS E INFRAESTRUCTURA CON CORTE AL 30 DE JUNIO DE 2022



AGOSTO 18 DE 2022

41%

ESTADO DE EJECUCIÓN PLAN OPERATIVO ANUAL DE INVERSIONES POAI POR FUENTES DE FINANCIACIÓN SECRETARÍA DE AGUAS E INFRAESTRUCTURA 30 DE JUNIO DE 2022

Recurso Ordinario

3,000,000,000
2,500,000,000
2,000,000,000
1,500,000,000
1,000,000,000
500,000,000
-



| | Vigencia (20) | Procentaje | R. Balance (88) | Procentaje |
|--------------------|---------------|------------|-----------------|------------|
| ■ Definitivo | 792,258,240 | 100% | 2,819,229,730 | 100% |
| ■ Cettificados | 332,213,650 | 42% | 1,596,508,817 | 57% |
| ■ Compromisos | 130,203,979 | 16% | 1,558,508,817 | 55% |
| ■ Saldo Disponible | 460,044,590 | 58% | 1,222,720,912 | 43% |

**ESTADO DE EJECUCIÓN PLAN OPERATIVO ANUAL DE INVERSIONES POAI POR FUENTES DE FINANCIACIÓN
SECRETARÍA DE AGUAS E INFRAESTRUCTURA 30 DE JUNIO DE 2022**

Estampilla Pro Desarrollo

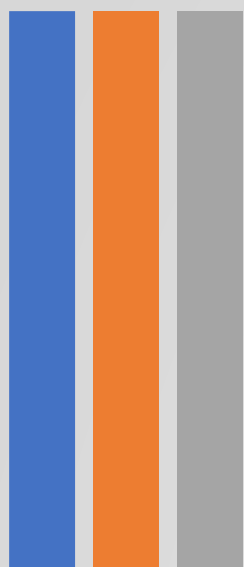


| | Vigencia (04) | Procentaje | R. Balance (82) | Procentaje |
|--------------------|---------------|------------|-----------------|------------|
| ■ Definitivo | 3,530,014,919 | 100% | 6,009,696,028 | 100% |
| ■ Cettificados | 1,889,376,765 | 54% | 3,070,272,000 | 51% |
| ■ Compromisos | 842,924,090 | 24% | 1,027,502,335 | 17% |
| ■ Saldo Disponible | 1,640,638,154 | 46% | 2,939,424,028 | 49% |

ESTADO DE EJECUCIÓN PLAN OPERATIVO ANUAL DE INVERSIONES POAI POR FUENTES DE FINANCIACIÓN SECRETARÍA DE AGUAS E INFRAESTRUCTURA 30 DE JUNIO DE 2022

SGP Agua Potable Saneamiento Básico

3,500,000,000
3,000,000,000
2,500,000,000
2,000,000,000
1,500,000,000
1,000,000,000
500,000,000
-



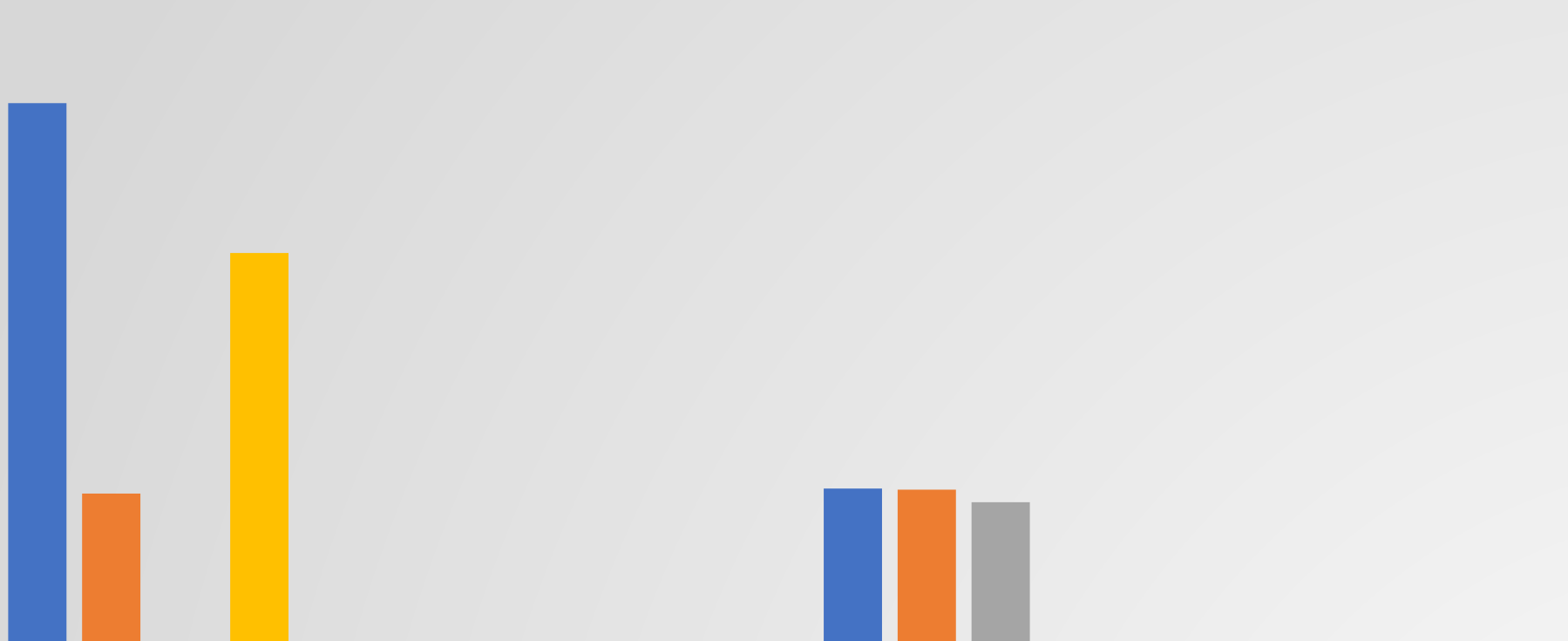
- Definitivo
- Cettificados
- Compromisos
- Saldo Disponible

| | Vigencia (27) | Procentaje | R. Balance (90) | Procentaje |
|--|---------------|------------|-----------------|------------|
| | 2,866,923,608 | 100% | 664,790 | 100% |
| | 2,866,923,608 | 100% | | 0% |
| | 2,866,923,608 | 100% | | 0% |
| | - | 0% | 664,790 | 100% |

ESTADO DE EJECUCIÓN PLAN OPERATIVO ANUAL DE INVERSIONES POAI POR FUENTES DE FINANCIACIÓN SECRETARÍA DE AGUAS E INFRAESTRUCTURA 30 DE JUNIO DE 2022

Convenio Invias

16,000,000,000
14,000,000,000
12,000,000,000
10,000,000,000
8,000,000,000
6,000,000,000
4,000,000,000
2,000,000,000
-



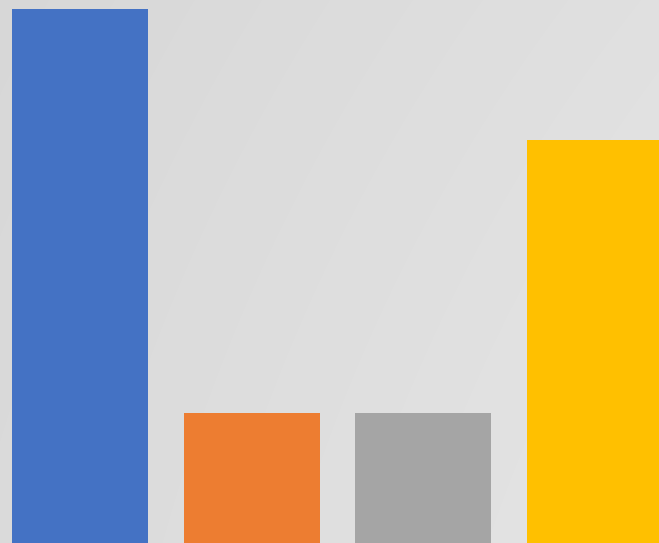
- Definitivo
- Cettificados
- Compromisos
- Saldo Disponible

| Vigencia (218 - 219) | Procentaje | R. Balance (95 - 207) | Procentaje |
|----------------------|------------|-----------------------|------------|
| 13,798,323,517 | 100% | 3,955,593,333 | 100% |
| 3,825,823,517 | 27.73% | 3,926,877,245 | 99% |
| 27,500,000 | 0.20% | 3,609,512,644 | 91% |
| 9,972,500,000 | 72.27% | 28,716,088 | 1% |

ESTADO DE EJECUCIÓN PLAN OPERATIVO ANUAL DE INVERSIONES POAI POR FUENTES DE FINANCIACIÓN SECRETARÍA DE AGUAS E INFRAESTRUCTURA 30 DE JUNIO DE 2022

Sobretasa ACPM

2,500,000,000
2,000,000,000
1,500,000,000
1,000,000,000
500,000,000
-



- Definitivo
- Cettificados
- Compromisos
- Saldo Disponible

| Vigencia (23) | Procentaje |
|---------------|------------|
| 2,019,430,273 | 100% |
| 492,200,000 | 24% |
| 492,200,000 | 24% |
| 1,527,230,273 | 76% |

ESTADO DE EJECUCIÓN PROYECTOS DE INVERSIÓN

SECRETARÍA DE AGUAS E INFRAESTRUCTURA POR FUENTES DE FINANCIACIÓN AL 30 DE JUNIO DE 2022

| Proyecto | | | Imputación Presupuestal | | Presupuesto | | | | | | |
|---------------|---|------------------|------------------------------------|--------|------------------|--------------------------------|--|----------------|----------------|---|------------------------------|
| BPIN | Nombre | Valor | Nombre Fuente de Financiación | Código | Definitivo | Certificados de Disponibilidad | Saldo Disponible (Definitivo-Certificados de Disponibilidad) | Compromisos | Obligaciones | Saldo disponible por Comprometer (Definitivo-compromisos) | Semáforo (Compromiso): |
| | | | | | | | | | | | Sobresaliente (80% - 100%) |
| | | | | | | | | | | | Satisfactorio (70% - 79%) |
| | | | | | | | | | | | Medio (60% - 69%) |
| | | | | | | | | | | | Bajo (40% - 59%) |
| | | | | | | | | | | | Crítico (0% - 39%) |
| | | | | | | | | | | | (Compromiso/Ppto Definitivo) |
| 2020003630017 | Mantenimiento de las instituciones públicas y/o de seguridad y justicia del Estado en el Departamento Quindío | 64,250,000.00 | Recurso Ordinario | 20 | 64,250,000.00 | 2,100,000.00 | 62,150,000.00 | 2,100,000.00 | 1,400,000.00 | 62,150,000.00 | 3% |
| 2020003630018 | Mejoramiento de la infraestructura física de las instituciones de salud pública y bienestar social en el departamento del Quindío | 516,811,948.00 | Superávit Recurso Ordinario | 88 | 516,811,948.00 | 516,811,948.00 | - | 491,811,948.00 | - | 25,000,000.00 | 95% |
| 2020003630050 | Mantenimiento de la infraestructura Educativa en el Departamento del Quindío. | 3,902,276,899.88 | Estampilla Pro-Desarrollo | 04 | 1,500,000,000.00 | 1,246,905,539.44 | 253,094,460.56 | 534,699,000.00 | 426,491,900.00 | 965,301,000.00 | 21% |
| | | | Superávit Estampilla Prodesarrollo | 82 | 2,402,276,899.88 | 2,181,167,756.56 | 221,109,143.32 | 292,350,000.00 | 211,650,000.00 | 2,109,926,899.88 | |

ESTADO DE EJECUCIÓN PROYECTOS DE INVERSIÓN

SECRETARÍA DE AGUAS E INFRAESTRUCTURA POR FUENTES DE FINANCIACIÓN AL 30 DE JUNIO DE 2022

| Proyecto | | | Imputación Presupuestal | | Presupuesto | | | | | | |
|---------------|--|------------------|-------------------------------------|--------|------------------|--------------------------------|--|----------------|----------------|---|------------------------------|
| BPIN | Nombre | Valor | Nombre Fuente de Financiación | Código | Definitivo | Certificados de Disponibilidad | Saldo Disponible (Definitivo-Certificados de Disponibilidad) | Compromisos | Obligaciones | Saldo disponible por Comprometer (Definitivo-compromisos) | Semáforo (Compromiso): |
| | | | | | | | | | | | Sobresaliente (80% - 100%) |
| | | | | | | | | | | | Satisfactorio (70% - 79%) |
| | | | | | | | | | | | Medio (60% - 69%) |
| | | | | | | | | | | | Bajo (40% - 59%) |
| | | | | | | | | | | | Crítico (0% - 39%) |
| | | | | | | | | | | | (Compromiso/Ppto Definitivo) |
| 2021003630001 | Mantenimiento de la infraestructura cultural en el departamento del Quindío | 67,500,000.00 | Recurso Ordinario | 20 | 67,500,000.00 | 11,600,000.00 | 55,900,000.00 | 11,600,000.00 | 9,800,000.00 | 55,900,000.00 | 17% |
| 2021003630017 | Construcción y dotación centro de atención integral para personas con discapacidad en el Departamento del Quindío | 50,000,000.00 | Recurso Ordinario | 20 | 50,000,000.00 | - | 50,000,000.00 | - | - | 50,000,000.00 | 0% |
| 2020003630052 | Mantenimiento, mejoramiento y/o rehabilitación de obras físicas de infraestructura deportiva y recreativa en el Departamento del Quindío | 3,934,014,919.00 | Estampilla Pro-Desarrollo | 04 | 770,014,919.00 | 239,999,000.00 | 530,015,919.00 | 239,999,000.00 | 178,049,000.00 | 530,015,919.00 | 14% |
| | | | Superávit Estampilla pro-desarrollo | 82 | 3,164,000,000.00 | 445,685,115.00 | 2,718,314,885.00 | 302,441,100.00 | 131,449,000.00 | 2,861,558,900.00 | |
| 2021003630018 | Adecuación planta de beneficio animal en el Departamento del Quindío | 40,000,000.00 | Recurso Ordinario | 20 | 40,000,000.00 | 3,400,000.00 | 36,600,000.00 | 3,400,000.00 | 3,400,000.00 | 36,600,000.00 | 9% |

ESTADO DE EJECUCIÓN PROYECTOS DE INVERSIÓN

SECRETARÍA DE AGUAS E INFRAESTRUCTURA POR FUENTES DE FINANCIACIÓN AL 30 DE JUNIO DE 2022

| Proyecto | | | Imputación Presupuestal | | Presupuesto | | | | | | |
|-------------------|---|-------------------|---|----------------|-------------------|--------------------------------|--|------------------|------------------|---|------------------------------|
| BPIN | Nombre | Valor | Nombre Fuente de Financiación | Código | Definitivo | Certificados de Disponibilidad | Saldo Disponible (Definitivo-Certificados de Disponibilidad) | Compromisos | Obligaciones | Saldo disponible por Comprometer (Definitivo-compromisos) | Semáforo (Compromiso): |
| | | | | | | | | | | | Sobresaliente (80% - 100%) |
| | | | | | | | | | | | Satisfactorio (70% - 79%) |
| | | | | | | | | | | | Medio (60% - 69%) |
| | | | | | | | | | | | Bajo (40% - 59%) |
| | | | | | | | | | | | Critico (0% - 39%) |
| | | | | | | | | | | | (Compromiso/Ppto Definitivo) |
| 2021003630019 | Adecuación plaza de mercado en el Departamento del Quindío | 40,000,000.00 | Recurso Ordinario | 20 | 40,000,000.00 | 11,400,000.00 | 28,600,000.00 | 11,400,000.00 | 8,400,000.00 | 28,600,000.00 | 29% |
| 2020003630053 | Mantenimiento, mejoramiento, rehabilitación y/o atención las vías para garantizar la movilidad y competitividad en el departamento del Quindío. | 19,000,855,363.00 | Recurso Ordinario | 20 | 57,508,240.00 | 52,500,000.00 | 5,008,240.00 | 22,500,000.00 | 22,400,000.00 | 35,008,240.00 | 21% |
| | | | Superávit Recurso Ordinario | 88 | 20,000,000.00 | 20,000,000.00 | - | 20,000,000.00 | 19,999,278.77 | - | |
| | | | Superávit Convenios Administrativo | 95 | 3,554,512,644.00 | 3,554,512,644.00 | - | 3,554,512,644.00 | 1,117,944,143.29 | - | |
| | | | Sobretasa al ACPM | 23 | 1,019,430,273.00 | 342,300,000.00 | 677,130,273.00 | 342,300,000.00 | 251,987,396.88 | 677,130,273.00 | |
| | | | convenio 1645 de 2021 invias Salento | 219 | 3,798,323,517.00 | 3,798,323,517.00 | - | - | - | 3,798,323,517.00 | |
| | | | convenio 1609 del 2020 invias vías terciarias | 218 | 10,000,000,000.00 | 27,500,000.00 | 9,972,500,000.00 | 27,500,000.00 | 2,150,000.00 | 9,972,500,000.00 | |
| | | | Superávit Convenio INVIAS Colombia Rural | 207 | 401,080,689.00 | 372,364,601.00 | 28,716,088.00 | 55,000,000.00 | 43,400,000.00 | 346,080,689.00 | |
| | | | Recurso Ordinario | 20 | 50,000,000.00 | 2,400,000.00 | 47,600,000.00 | 2,400,000.00 | 2,400,000.00 | 47,600,000.00 | 2% |
| Sobretasa al ACPM | 23 | 100,000,000.00 | - | 100,000,000.00 | - | - | 100,000,000.00 | | | | |

ESTADO DE EJECUCIÓN PROYECTOS DE INVERSIÓN

SECRETARÍA DE AGUAS E INFRAESTRUCTURA POR FUENTES DE FINANCIACIÓN AL 30 DE JUNIO DE 2022

| Proyecto | | | Imputación Presupuestal | | Presupuesto | | | | | | |
|---------------|--|------------------|-------------------------------|--------|------------------|--------------------------------|--|----------------|----------------|---|------------------------------|
| BPIN | Nombre | Valor | Nombre Fuente de Financiación | Código | Definitivo | Certificados de Disponibilidad | Saldo Disponible (Definitivo-Certificados de Disponibilidad) | Compromisos | Obligaciones | Saldo disponible por Comprometer (Definitivo-compromisos) | Semáforo (Compromiso): |
| | | | | | | | | | | | Sobresaliente (80% - 100%) |
| | | | | | | | | | | | Satisfactorio (70% - 79%) |
| | | | | | | | | | | | Medio (60% - 69%) |
| | | | | | | | | | | | Bajo (40% - 59%) |
| | | | | | | | | | | | Crítico (0% - 39%) |
| | | | | | | | | | | | (Compromiso/Ppto Definitivo) |
| 2020003630054 | Elaboración estudios y diseños de Infraestructura vial en el Departamento de Quindío | 155,000,000.00 | Recurso Ordinario | 20 | 155,000,000.00 | 86,000,000.00 | 69,000,000.00 | - | - | 155,000,000.00 | 0% |
| 2021003630004 | Construcción, mantenimiento y/o mejoramiento de obras de estabilización de Taludes en el Departamento del Quindío | 2,014,285,000.00 | Sobretasa al ACPM | 23 | 600,000,000.00 | 8,800,000.00 | 591,200,000.00 | 8,800,000.00 | 8,800,000.00 | 591,200,000.00 | 52% |
| | | | Superávit Recurso Ordinario | 88 | 1,354,285,000.00 | 980,696,869.44 | 373,588,130.56 | 980,696,869.44 | 701,209,597.79 | 373,588,130.56 | |
| | | | Recurso Ordinario | 20 | 60,000,000.00 | 56,900,000.00 | 3,100,000.00 | 56,900,000.00 | 33,300,000.00 | 3,100,000.00 | |
| 2021003630002 | Construcción, mantenimiento y/o mejoramiento de obras de infraestructura para la mitigación y atención de desastres en los municipios del departamento del Quindío | 1,251,472,133.72 | Sobretasa al ACPM | 23 | 300,000,000.00 | 141,100,000.00 | 158,900,000.00 | 141,100,000.00 | 79,081,025.75 | 158,900,000.00 | 16% |
| | | | Superávit Recurso Ordinario | 88 | 851,472,133.72 | 63,000,000.00 | 788,472,133.72 | 50,000,000.00 | 40,826,000.00 | 801,472,133.72 | |
| | | | Recurso Ordinario | 20 | 100,000,000.00 | 89,113,650.00 | 10,886,350.00 | 3,103,979.00 | - | 96,896,021.00 | |

ESTADO DE EJECUCIÓN PROYECTOS DE INVERSIÓN

SECRETARÍA DE AGUAS E INFRAESTRUCTURA POR FUENTES DE FINANCIACIÓN AL 30 DE JUNIO DE 2022

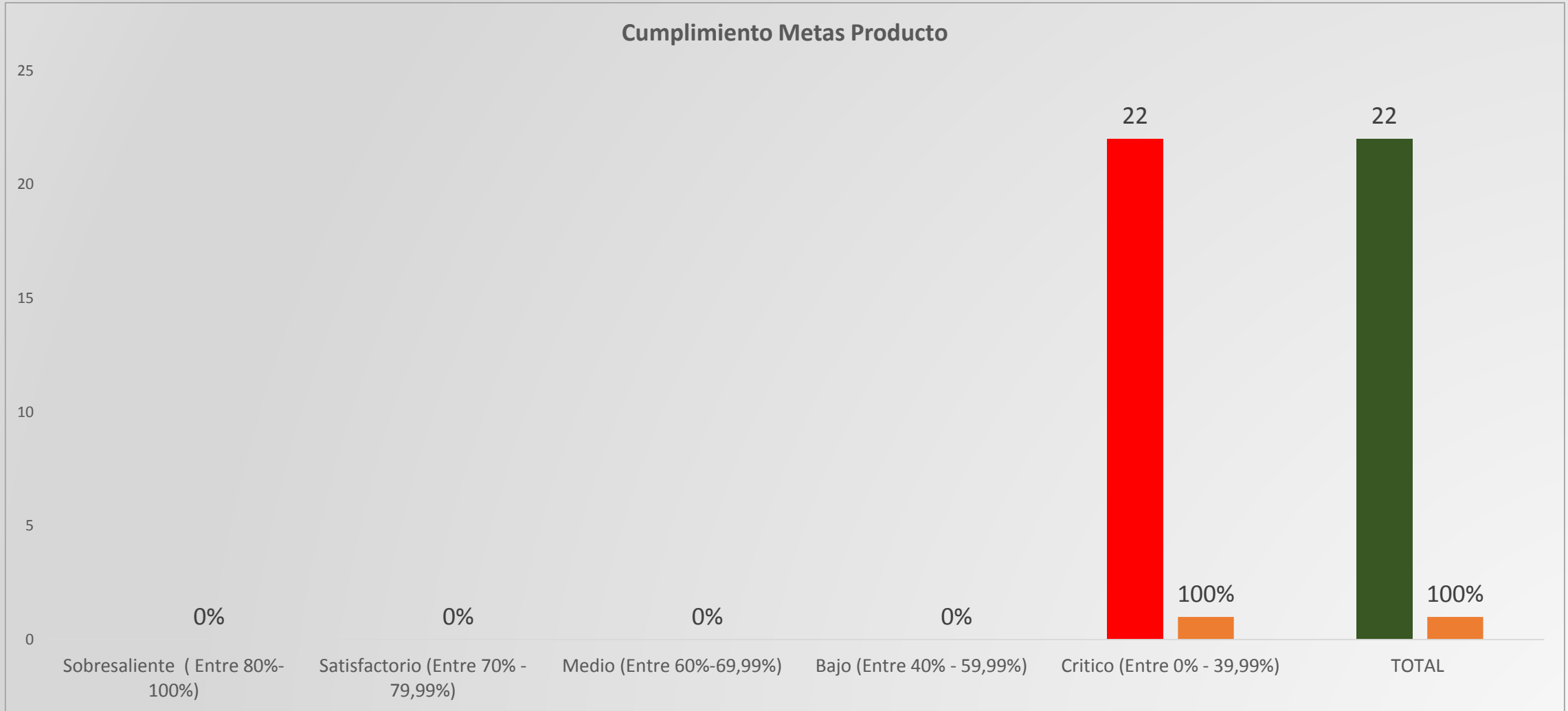
| Proyecto | | | Imputación Presupuestal | | Presupuesto | | | | | | |
|---------------|--|----------------|-------------------------------|--------|----------------|--------------------------------|--|---------------|---------------|---|------------------------------|
| BPIN | Nombre | Valor | Nombre Fuente de Financiación | Código | Definitivo | Certificados de Disponibilidad | Saldo Disponible (Definitivo-Certificados de Disponibilidad) | Compromisos | Obligaciones | Saldo disponible por Comprometer (Definitivo-compromisos) | Semáforo (Compromiso): |
| | | | | | | | | | | | Sobresaliente (80% - 100%) |
| | | | | | | | | | | | Satisfactorio (70% - 79%) |
| | | | | | | | | | | | Medio (60% - 69%) |
| | | | | | | | | | | | Bajo (40% - 59%) |
| | | | | | | | | | | | Crítico (0% - 39%) |
| | | | | | | | | | | | (Compromiso/Ppto Definitivo) |
| 2020003630057 | Mejoramiento de Vivienda de Interés Social en el Departamento del Quindío | 380,000,000.00 | Recurso Ordinario | 20 | 20,000,000.00 | - | 20,000,000.00 | - | - | 20,000,000.00 | 0% |
| | | | Estampilla Pro-Desarrollo | 04 | 360,000,000.00 | - | 360,000,000.00 | - | - | 360,000,000.00 | |
| 2021003630003 | Mantenimiento de la infraestructura institucional o de edificios públicos en el Departamento del Quindío | 126,660,648.00 | Recurso Ordinario | 20 | 50,000,000.00 | 16,800,000.00 | 33,200,000.00 | 16,800,000.00 | 11,200,000.00 | 33,200,000.00 | 26% |
| | | | Superávit Recurso Ordinario | 88 | 76,660,648.00 | 16,000,000.00 | 60,660,648.00 | 16,000,000.00 | 16,000,000.00 | 60,660,648.00 | |
| 2021003630006 | Construcción y/o adecuación de casetas comunales en los diferentes barrios del departamento | 38,000,000.00 | Recurso Ordinario | 20 | 38,000,000.00 | - | 38,000,000.00 | - | - | 38,000,000.00 | 0% |

ESTADO DE EJECUCIÓN PROYECTOS DE INVERSIÓN

SECRETARÍA DE AGUAS E INFRAESTRUCTURA POR FUENTES DE FINANCIACIÓN AL 30 DE JUNIO DE 2022

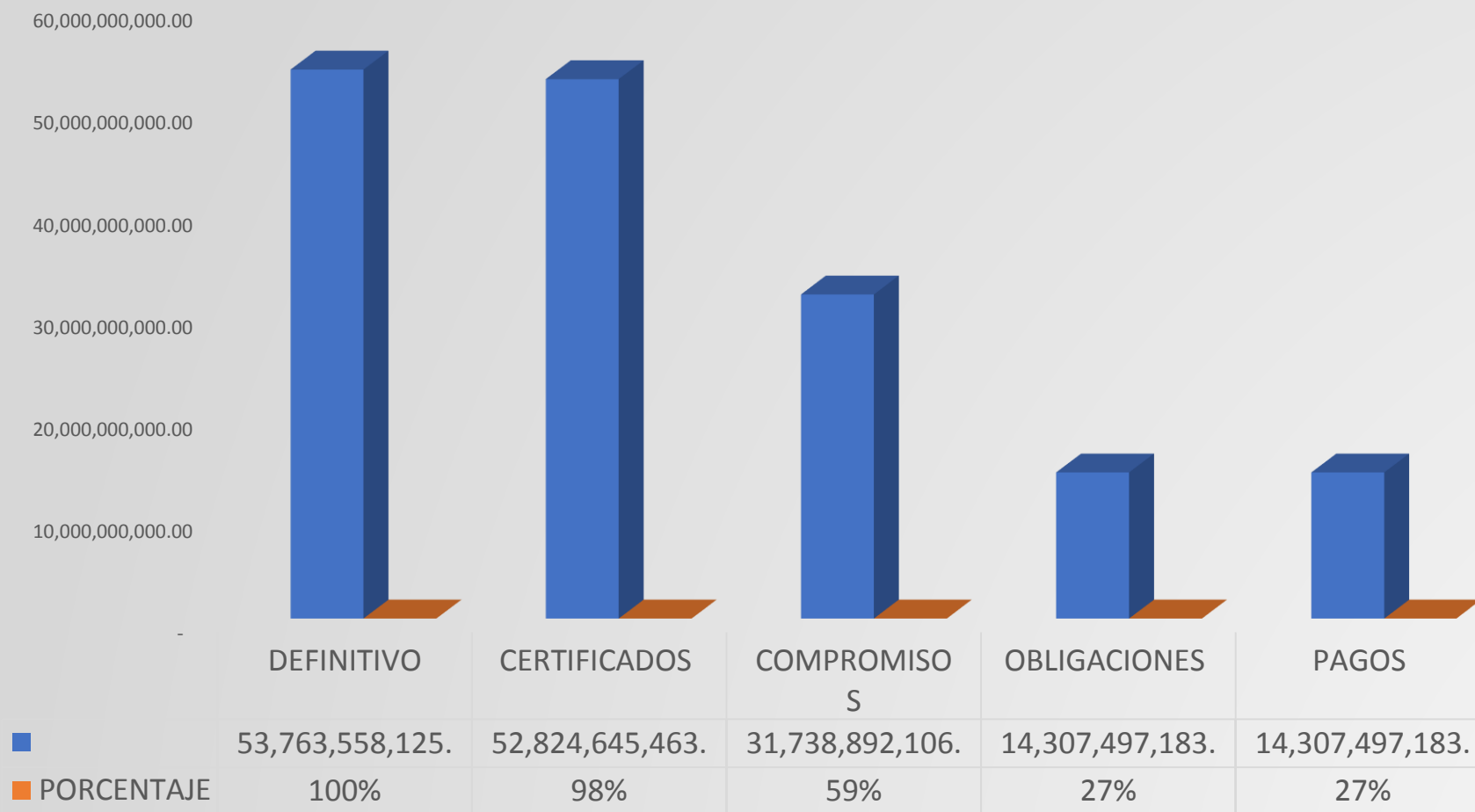
| Proyecto | | | Imputación Presupuestal | | Presupuesto | | | | | | |
|---------------|---|--------------------------|---|--------|--------------------------|--------------------------------|--|--------------------------|-------------------------|---|------------------------------|
| BPIN | Nombre | Valor | Nombre Fuente de Financiación | Código | Definitivo | Certificados de Disponibilidad | Saldo Disponible (Definitivo-Certificados de Disponibilidad) | Compromisos | Obligaciones | Saldo disponible por Comprometer (Definitivo-compromisos) | Semáforo (Compromiso): |
| | | | | | | | | | | | Sobresaliente (80% - 100%) |
| | | | | | | | | | | | Satisfactorio (70% - 79%) |
| | | | | | | | | | | | Medio (60% - 69%) |
| | | | | | | | | | | | Bajo (40% - 59%) |
| | | | | | | | | | | | Crítico (0% - 39%) |
| | | | | | | | | | | | (Compromiso/Ppto Definitivo) |
| 2020003630014 | Implementación del plan departamental para el manejo empresarial de los servicios de agua y saneamiento básico en el Departamento del Quindío | 4,211,007,525.80 | S.G.P. Agua Potable y Saneamiento Básico | 27 | 515,110,811.00 | 515,110,811.00 | - | 515,110,811.00 | 515,110,811.00 | - | 100% |
| | | | S.G.P. Agua Potable y Saneamiento Básico | 27 | 300,000,000.00 | 300,000,000.00 | - | 300,000,000.00 | 300,000,000.00 | - | 49% |
| | | | Estampilla Pro- Desarrollo | 04 | 900,000,000.00 | 402,472,225.66 | 497,527,774.34 | 68,226,090.00 | 51,583,260.20 | 831,773,910.00 | |
| | | | Superávit SGP Agua Potable y Saneamiento Básico | 90 | 664,789.80 | - | 664,789.80 | - | - | 664,789.80 | |
| | | | Superávit Estampilla Pro- Desarrollo | 82 | 443,419,128.00 | 443,419,128.00 | - | 432,711,235.00 | 391,637,038.40 | 10,707,893.00 | |
| | | | S.G.P. Agua Potable y Saneamiento Básico | 27 | 1,116,812,797.00 | 1,116,812,797.00 | - | 1,116,812,797.00 | 612,434,544.00 | - | 100% |
| | | | S.G.P. Agua Potable y Saneamiento Básico | 27 | 185,000,000.00 | 185,000,000.00 | - | 185,000,000.00 | - | - | 100% |
| | | | S.G.P. Agua Potable y Saneamiento Básico | 27 | 650,000,000.00 | 650,000,000.00 | - | 650,000,000.00 | - | - | 100% |
| | | | S.G.P. Agua Potable y Saneamiento Básico | 27 | 100,000,000.00 | 100,000,000.00 | - | 100,000,000.00 | - | - | 100% |
| | | 35,792,134,437.40 | | | 35,792,134,437.40 | 18,000,195,602.10 | 17,791,938,835.30 | 10,555,275,473.44 | 5,192,102,996.08 | 25,236,858,963.96 | |

SEMAFORIZACIÓN ESTADO DE CUMPLIMIENTO METAS PRODUCTO SECRETARÍA DE AGUAS E INFRAESTRUCTURA CON CORTE AL 30 DE JUNIO DE 2022

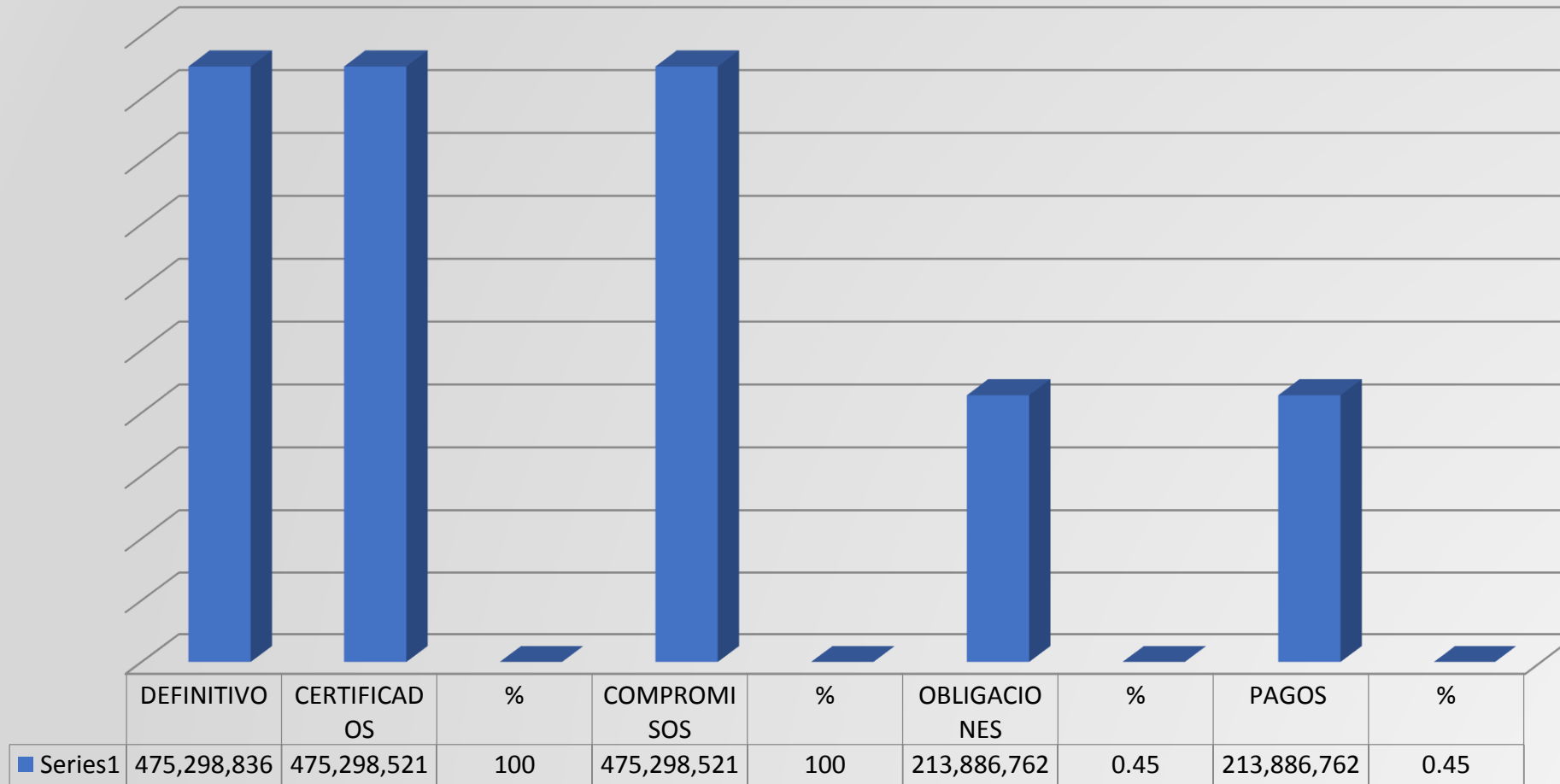


**ESTADO DE EJECUCIÓN
SISTEMA GENERAL DE REGALÍAS SGR
SECRETARÍA DE AGUAS E INFRAESTRUCTURA
CORTE AL 30 DE JUNIO DE 2022**

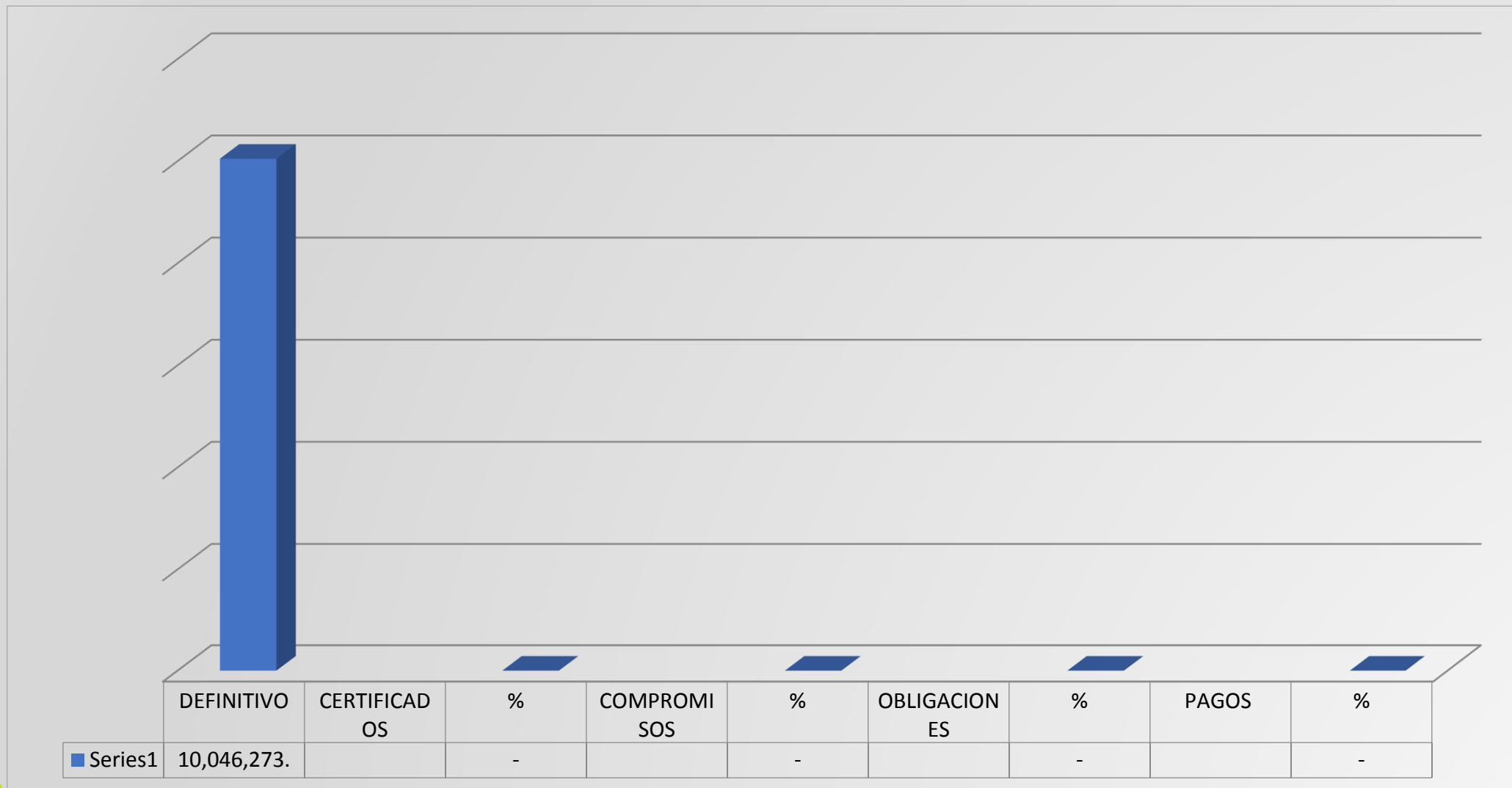
ESTADO DE EJECUCIÓN SISTEMA GENERAL DE REGALÍAS SGR SECRETARÍA DE AGUAS E INFRAESTRUCTURA CON CORTE AL 30 DE JUNIO DE 2022



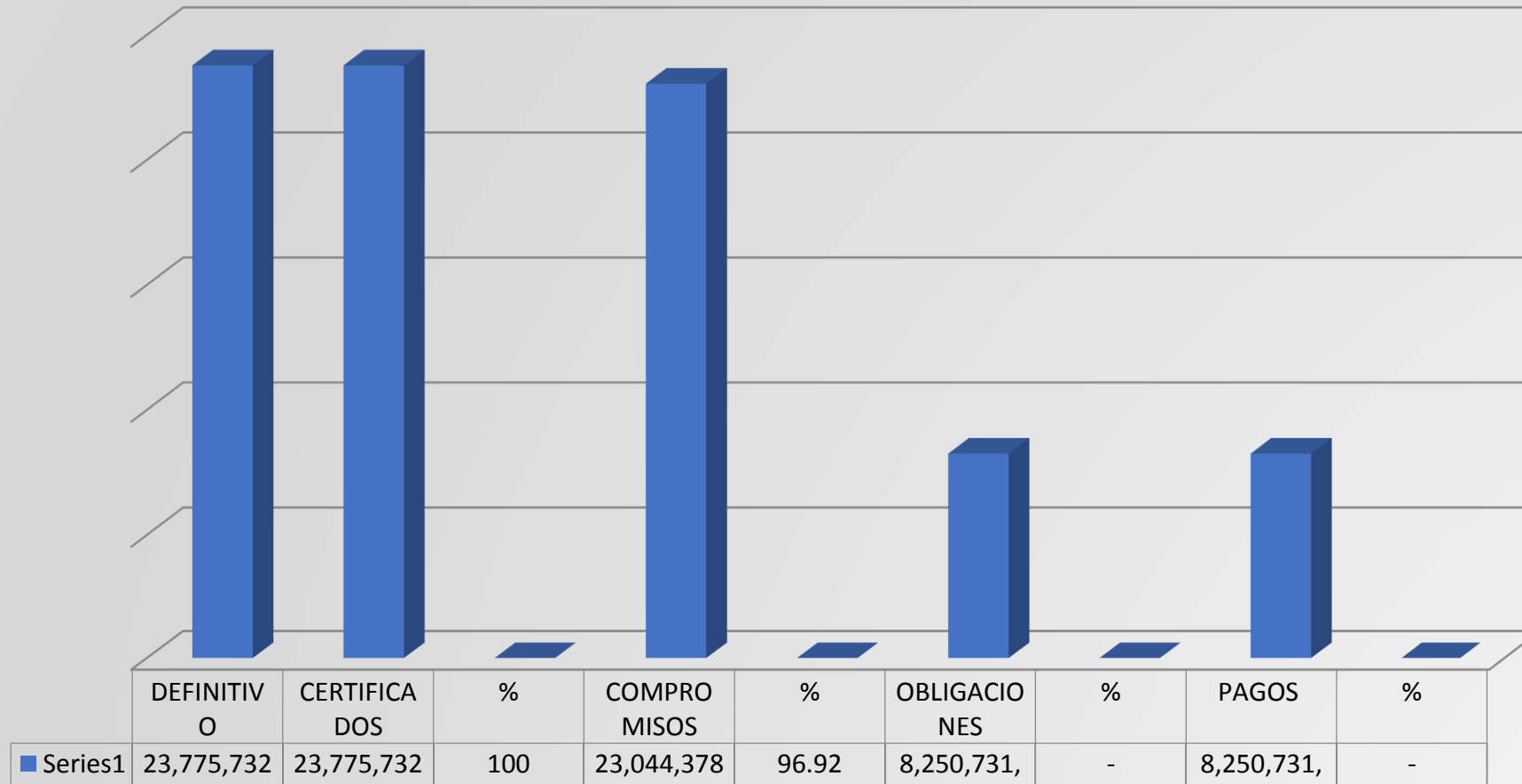
2016000040029 - CONSTRUCCIÓN DE PAVIMENTO EN CONCRETO ASFÁLTICO PARA EL DESARROLLO REGIONAL Y LA CONECTIVIDAD EN LOS MUNICIPIOS DE MONTENEGRO, FILANDIA Y QUIMBAYA EN EL DEPARTAMENTO DEL QUINDÍO



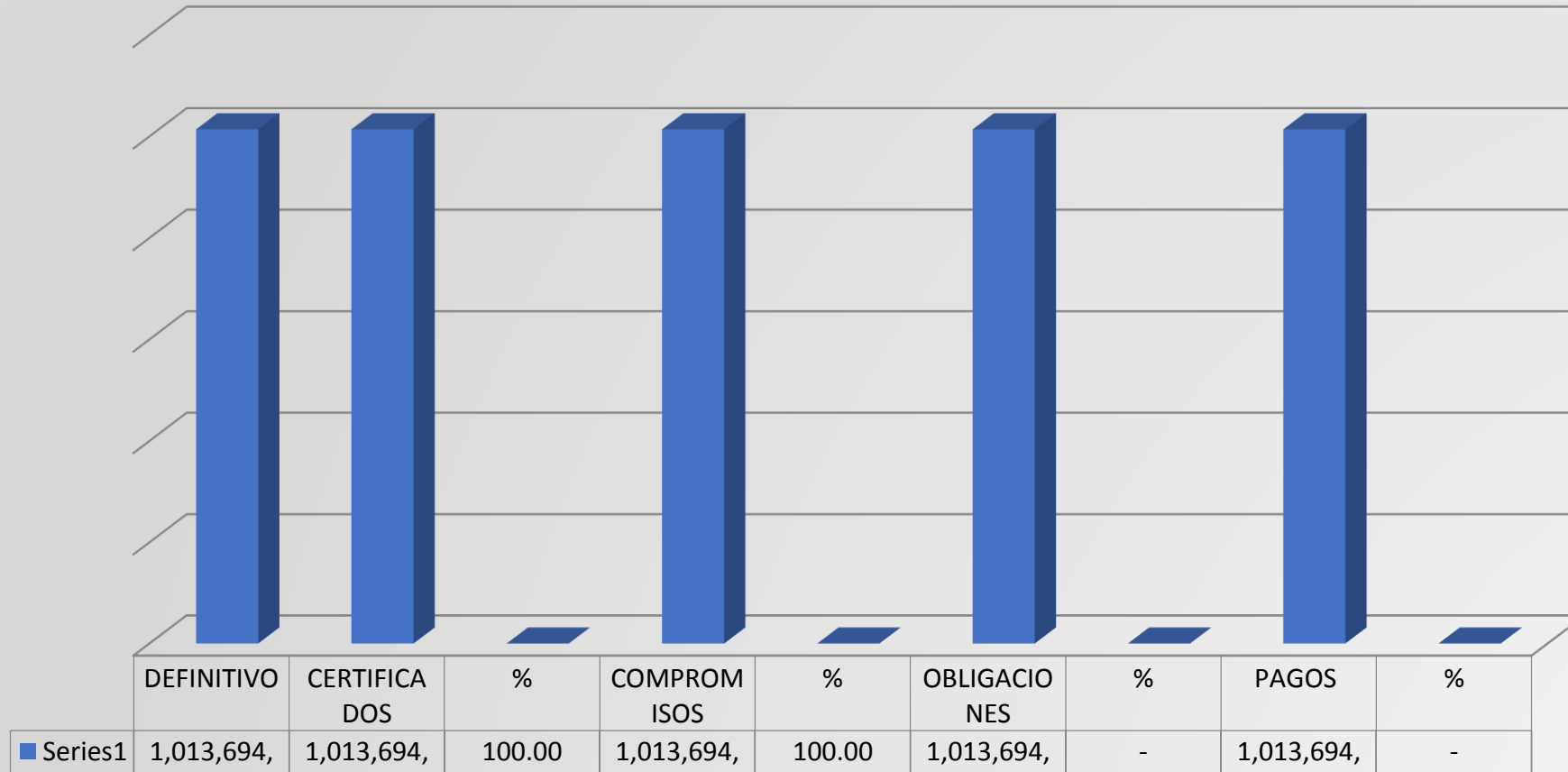
2016000040034 - MEJORAMIENTO DE VÍAS Terciarias MEDIANTE EL USO DE PLACA HUELLA EN EL DEPARTAMENTO DE QUINDÍO (PROYECTO TIPO)



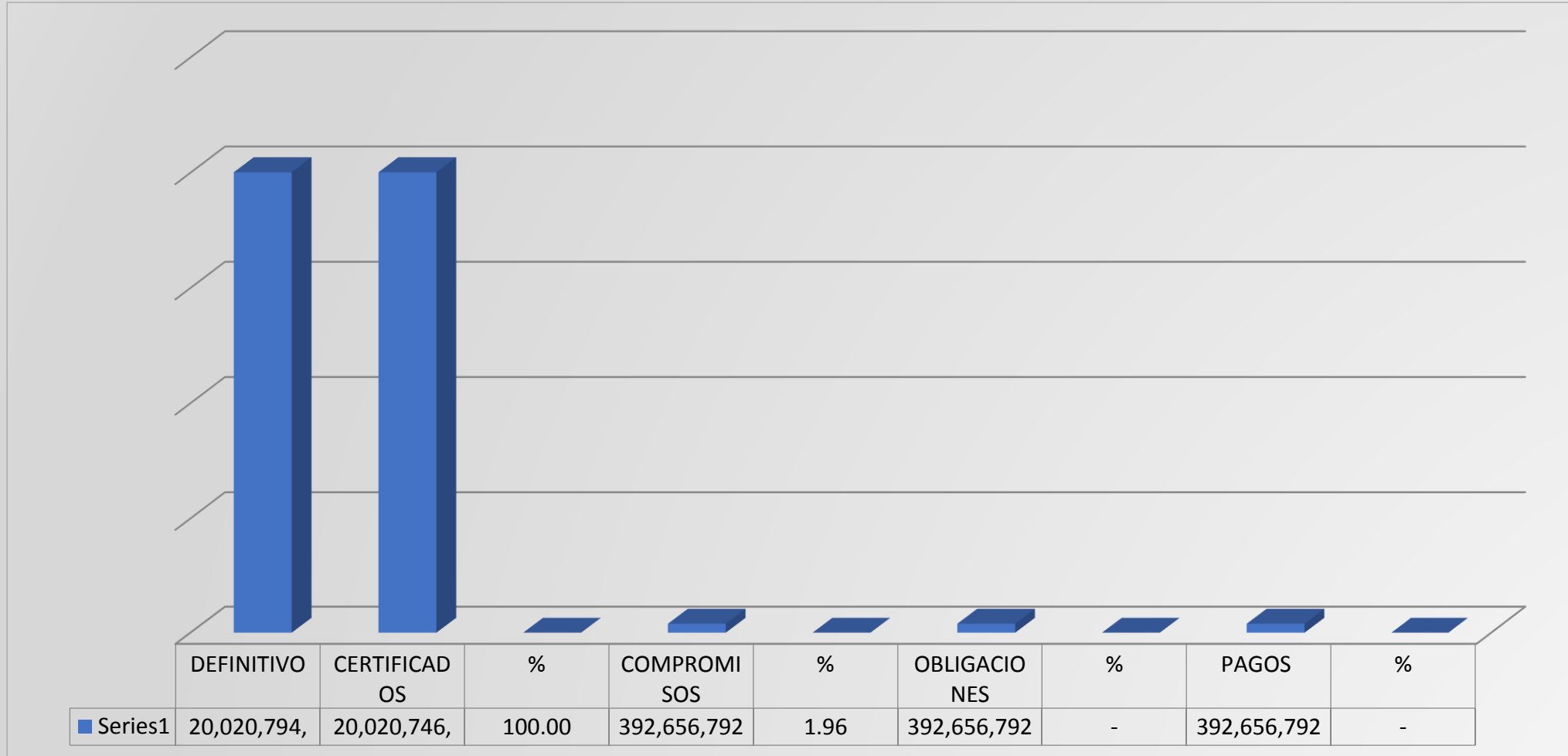
2018000040059 - MEJORAMIENTO DE LA VÍA CIRCASIA - MONTENEGRO CON CÓDIGO 29BQN03, EN LOS MUNICIPIOS DE CIRCASIA Y MONTENEGRO, DEPARTAMENTO DEL QUINDÍO



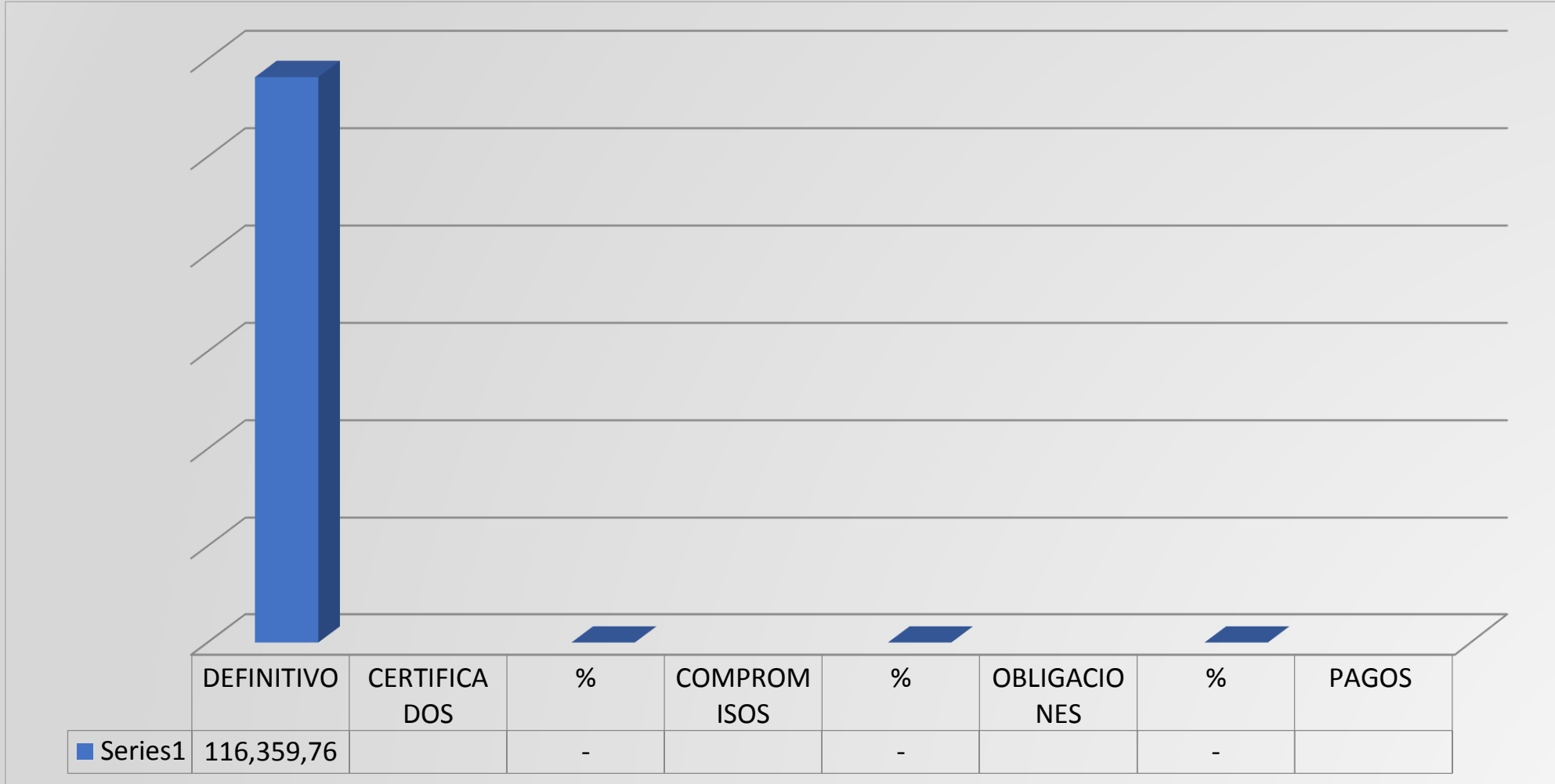
20181301011385 - CONSTRUCCIÓN DE OBRAS DE ESTABILIZACIÓN Y CONFORMACIÓN DE LA BANCA VÍA LA ESPAÑOLA RÍO VERDE, BARRAGÁN CÓDIGO 40QN04-1 QUINDÍO



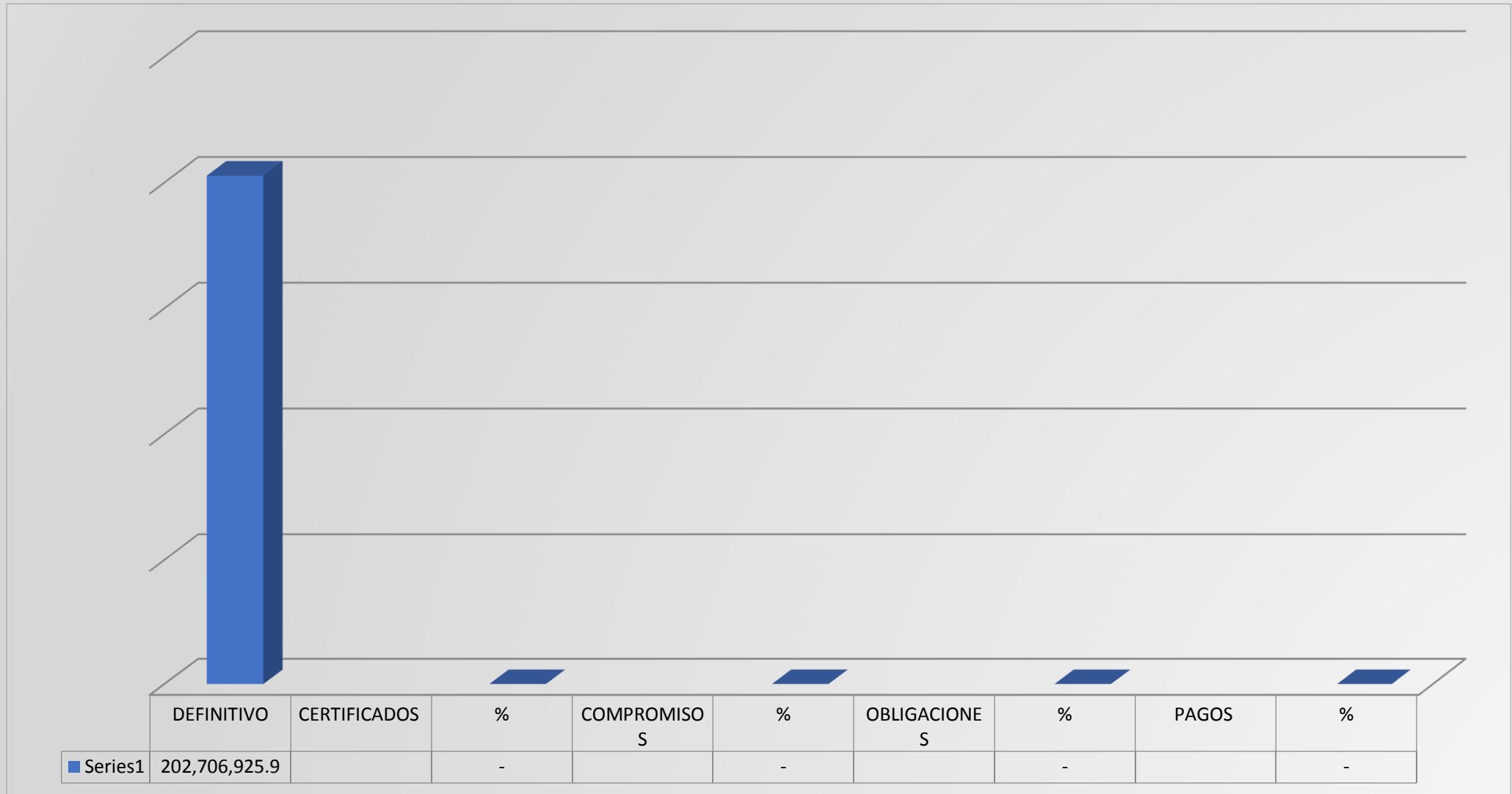
20181301011142 - CONSTRUCCIÓN OBRAS DE ESTABILIZACIÓN Y REHABILITACIÓN DE LA VÍA RIO VERDE-PIJAO (COD.40QN03), ESTABILIZACIÓN DE LA VÍA CÓRDOBA-CARNICEROS (COD.40QN09), MUNICIPIOS DE PIJAO, BUENAVISTA Y CÓRDOBA, EN EL DEPARTAMENTO DEL QUINDÍO



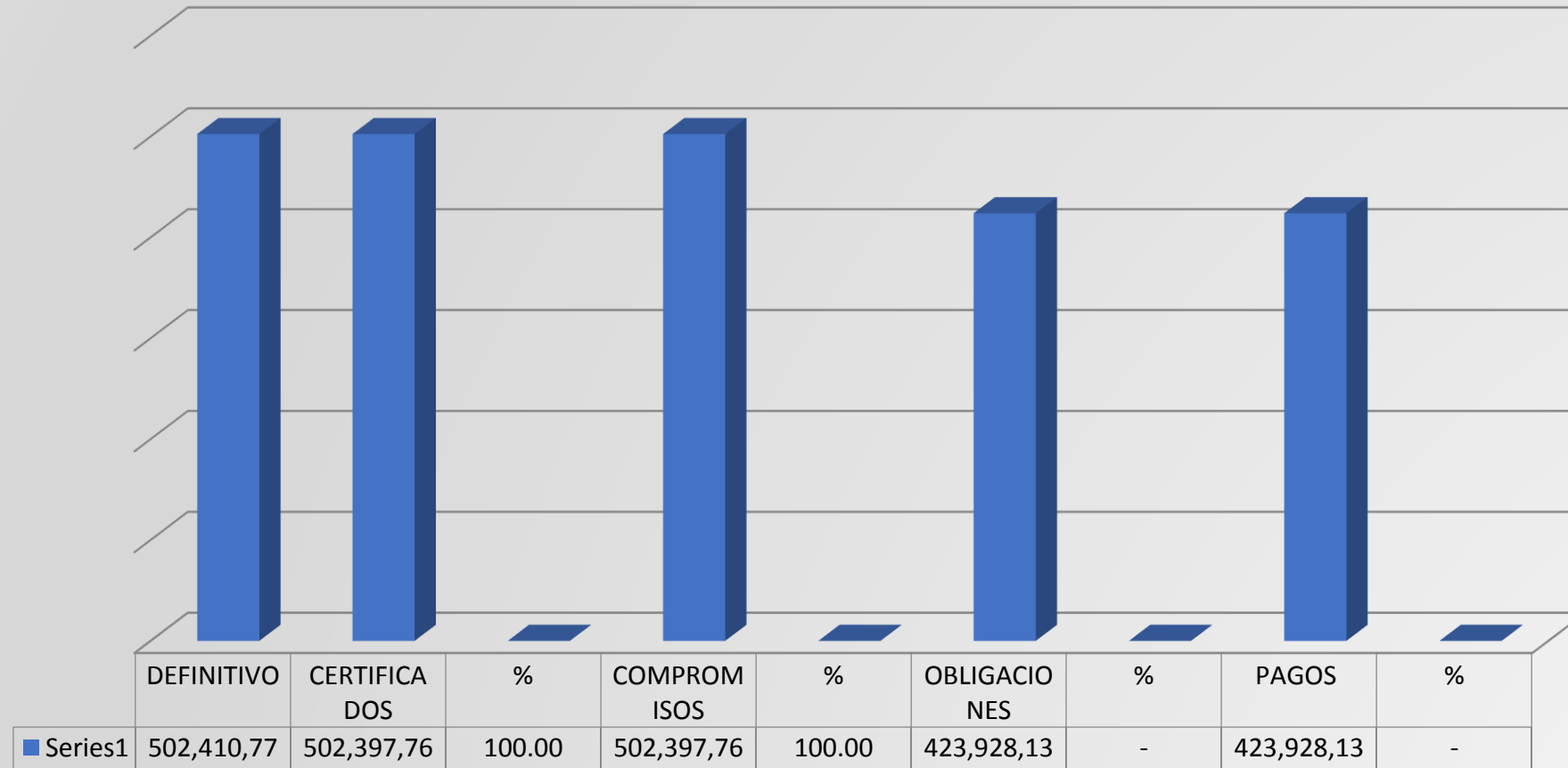
2013000040049 - IMPLEMENTACIÓN DEL PLAN DE ACCIÓN PARA MANTENIMIENTO PREVENTIVO Y ATENCIÓN DE EMERGENCIAS EN LA RED VIAL SECUNDARIA, TERCIARIA Y URBANA DEL DEPARTAMENTO DEL QUINDÍO



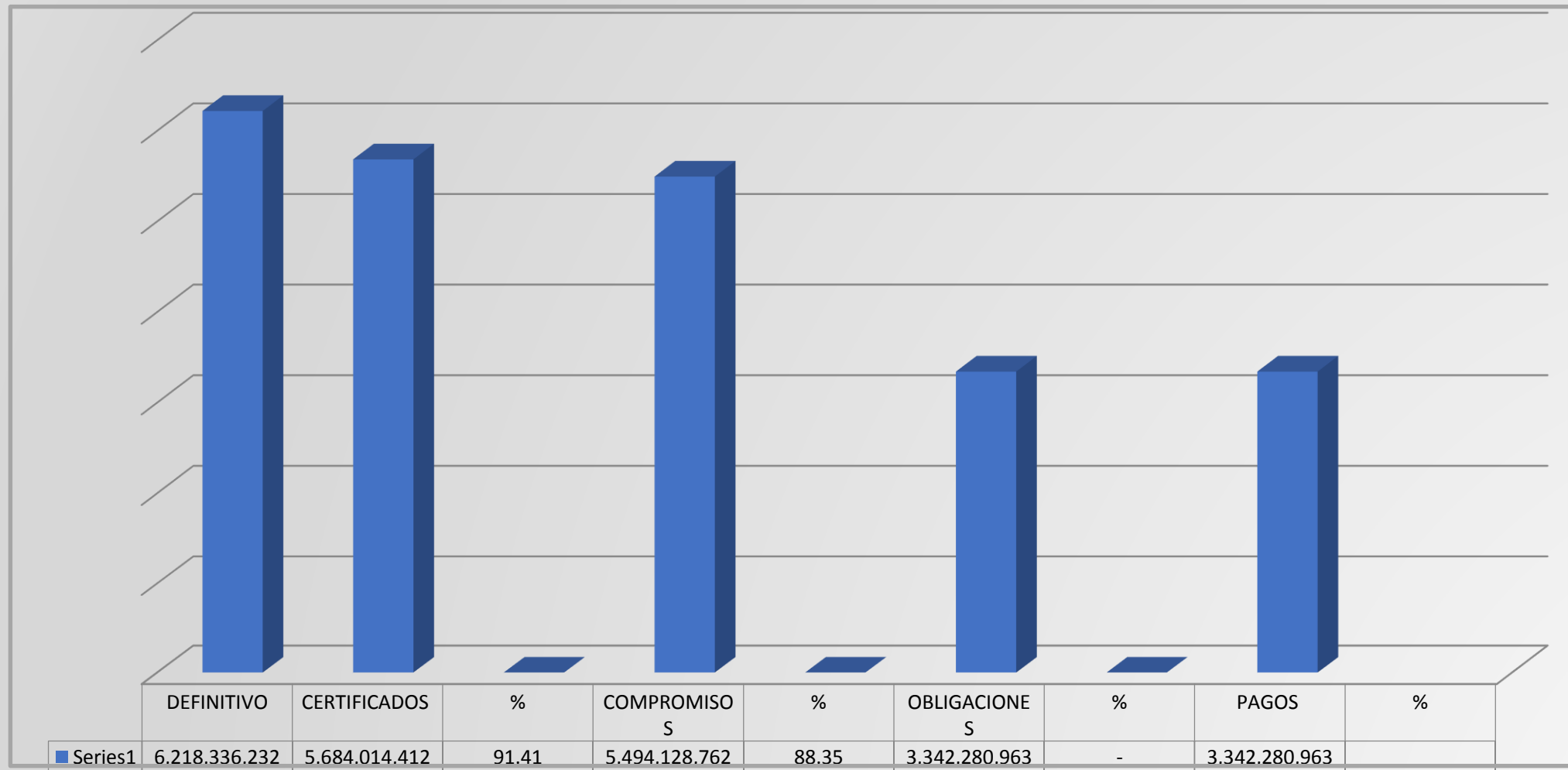
2017000040012 - CONSTRUCCIÓN Y DOTACIÓN DE INFRAESTRUCTURA DEPORTIVA EN EL DEPARTAMENTO DEL QUINDÍO



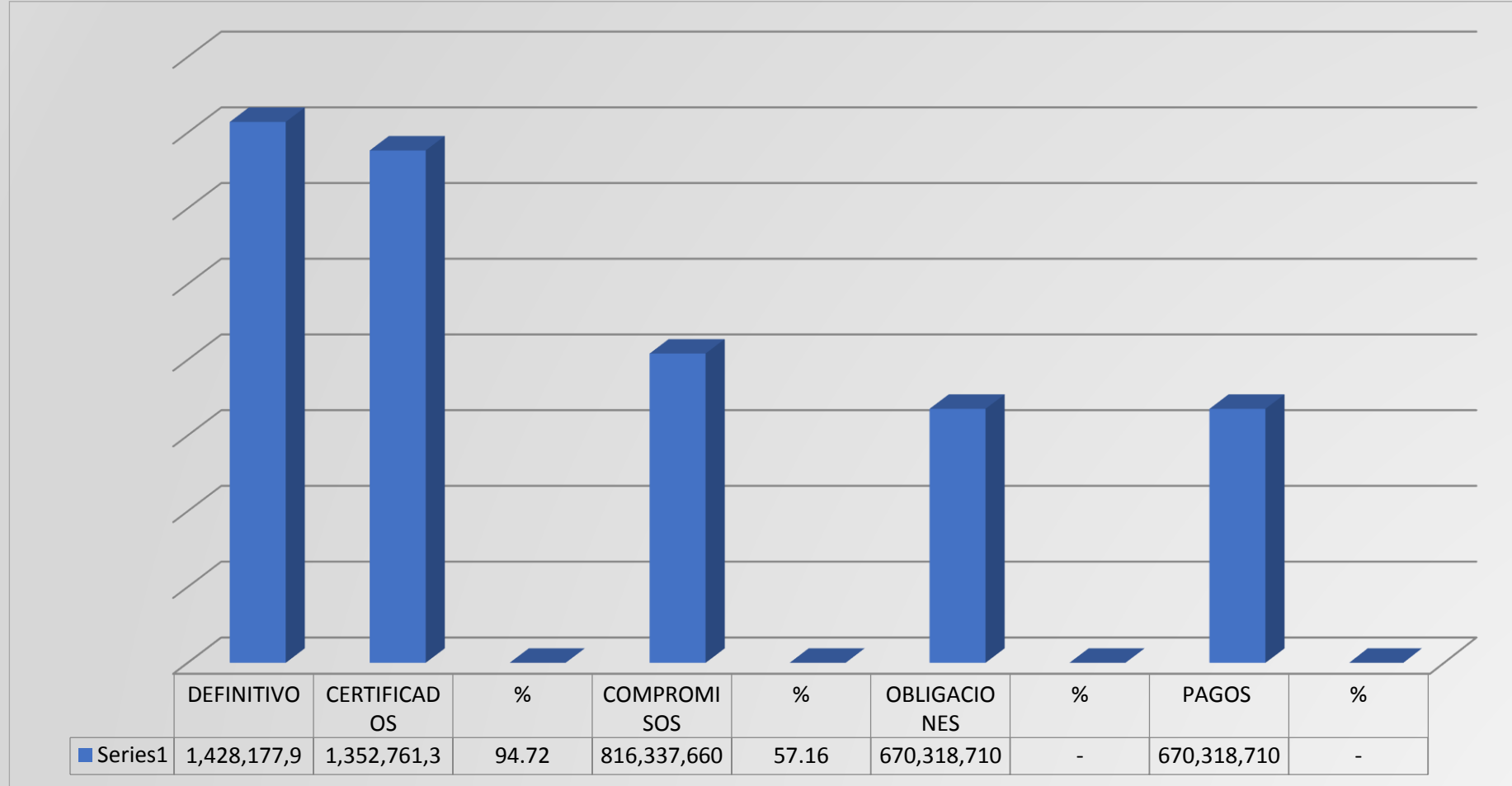
2017000040038 - REMODELACIÓN Y OPTIMIZACIÓN DE ESCENARIOS DEPORTIVOS, OBRAS DE URBANISMO COMPLEMENTARIAS Y MOVILIDAD DEL CAMPUS DE LA UNIVERSIDAD DEL QUINDÍO



2017000040014 - REMODELACIÓN, MODERNIZACIÓN Y EQUIPAMIENTO DE ÁREAS RESULTANTES DEL REFORZAMIENTO ESTRUCTURAL Y DEL ESTUDIO DE REORDENAMIENTO FÍSICO FUNCIONAL DE LA ESE HOSPITAL DEPARTAMENTAL UNIVERSITARIO DEL QUINDÍO SAN JUAN DE DIOS. QUINDÍO



2020003630002 - FORTALECIMIENTO DE LA PRESTACIÓN DE SERVICIOS DE SALUD Y LAS ACCIONES DE SALUD PÚBLICA DURANTE LA PANDEMIA SARS COV-2 (COVID19) EN ARMENIA, QUINDÍO



CONCLUSIONES SEGUIMIENTO Y EVALUACIÓN PLAN DE DESARROLLO “TÚ Y YO SOMOS QUINDÍO” SECRETARÍA DE AGUAS E INFRAESTRUCTURA

- ✓ La secretaría presenta un bajo porcentaje de compromiso de los recursos 29% (\$ 10,555,275,473.44) con respecto al presupuesto asignado (\$ 35,792,134,437.40), lo que amerita un seguimiento continuo de la ejecución por parte del equipo de trabajo de la Dependencia.
- ✓ El estado de cumplimiento de las metas producto de la Secretaria, presenta un bajo porcentaje de cumplimiento, por lo cual se solicita de manera respetuosa al Secretario de Despacho, realizar seguimiento permanente a las mismas con el acompañamiento del equipo de trabajo, con el propósito de lograr, su cumplimiento al finalizar la vigencia 2022:

| SEMAFORO CUMPLIMIENTO | No. | % |
|-----------------------------------|-----------|-------------|
| Sobresaliente (Entre 80%-100%) | | 0% |
| Satisfactorio (Entre 70% -79,99%) | | 0% |
| Medio (Entre 60%-69,99%) | | 0% |
| Bajo (Entre 40% - 59,99%) | | 0% |
| Critico (Entre 0% - 39,99%) | 22 | 100% |
| TOTAL | 22 | 100% |

CONCLUSIONES SEGUIMIENTO Y EVALUACIÓN PLAN DE DESARROLLO “TÚ Y YO SOMOS QUINDÍO”

SECRETARÍA DE AGUAS E INFRAESTRUCTURA

- ✓ La secretaría presenta metas críticas en el estado de cumplimiento, las cuales nos permitimos relacionar:
1. Infraestructura de las Instituciones de Seguridad del Estado con procesos constructivos, mejorados, ampliados, mantenidos, y/o reforzados.
 2. Infraestructura hospitalaria con procesos constructivos, mejorados, ampliados, mantenidos, y/o reforzados.
 3. Infraestructura de Instituciones Educativas con procesos constructivos, mejorados, ampliados, mantenidos y/o reforzados.
 4. Servicio de mantenimiento de infraestructura cultural.
 5. Centros de atención integral para personas con discapacidad construidos y dotados.
 6. Infraestructura deportiva y/o recreativa con procesos constructivos , mejorados, ampliados, mantenidos, reforzados
 7. Plantas de beneficio animal adecuadas.
 8. Plazas de mercado adecuadas.
 9. Infraestructura vial con procesos de construcción, mejoramiento, ampliación, mantenimiento y/o reforzamiento.
 10. Puente de la red vial secundaria con mantenimiento.
 11. Estudios y diseños de infraestructura vial elaborado.
 12. Obras para estabilización de taludes.
 13. Obras de infraestructura para mitigación y atención a desastres
 14. Viviendas de interés social urbanas mejoradas
 15. Infraestructura institucional o de edificios públicos de atención de servicios ciudadanos con procesos constructivos mejorados, ampliados, mantenidos, y/o reforzados.
 16. Salones comunales adecuados.
 17. Plantas de tratamiento de aguas residuales construidas
 18. Proyectos de acueducto y alcantarillado en área urbana financiados.
 19. Proyectos de acueducto y de manejo de aguas residuales en área rural financiados.
 20. Eventos de educación informal en agua y saneamiento básico realizados.
 21. Estudios o diseños realizados APSB
 22. Política Pública de Producción Consumo Sostenible y Gestión Integral de Aseo adoptada e implementada.

Por lo anterior, se convoca al equipo de trabajo de la dependencia a iniciar acciones correctivas, que permitan el cumplimiento de las metas en mención.

CONCLUSIONES SEGUIMIENTO Y EVALUACIÓN PLAN DE DESARROLLO “TÚ Y YO SOMOS QUINDÍO”

SECRETARÍA DE AGUAS E INFRAESTRUCTURA

La secretaria presentan recursos del balance sin comprometer por las diferentes fuentes de financiación, las cuales deben ser una prioridad:

| | |
|---------------------------------------|---------------|
| Ordinario | 1.222.720.912 |
| E. Prodesarrollo | 2.939.424.028 |
| SGP Agua Potable y saneamiento Básico | 664.790 |
| Convenio Invias | 28.716.088 |

✓ La secretaria presenta diferencias entre los certificados de disponibilidad presupuestal y los compromisos del orden de \$ 7.444.920.128,66 , los cuales se sugiere respetuosamente analizar, salvo que se encuentre en trámite un proceso precontractual, estos deberían ser liberados.

✓ La Secretaría, tiene bajo su responsabilidad la ejecución de un proyecto de inversión financiados con recursos del Sistema General de Regalías SGR que presentan recursos sin compromiso, los cuales nos permitimos relacionar con el propósito que se llevan las acciones correspondientes, para mejorar su ejecución:

20181301011142 - CONSTRUCCIÓN OBRAS DE ESTABILIZACIÓN Y REHABILITACIÓN DE LA VÍA RIO VERDE-PIJAO (COD.40QN03), ESTABILIZACIÓN DE LA VÍA CÓRDOBA-CARNICEROS (COD.40QN09), MUNICIPIOS DE PIJAO, BUENAVISTA Y CÓRDOBA, EN EL DEPARTAMENTO DEL QUINDÍO (COMPROMISOS 1,96%).

2017000040014 - REMODELACIÓN, MODERNIZACIÓN Y EQUIPAMIENTO DE ÁREAS RESULTANTES DEL REFORZAMIENTO ESTRUCTURAL Y DEL ESTUDIO DE REORDENAMIENTO FÍSICO FUNCIONAL DE LA ESE HOSPITAL DEPARTAMENTAL UNIVERSITARIO DEL QUINDÍO SAN JUAN DE DIOS. QUINDÍO (COMPROMISOS 88,35 %).

CONCLUSIONES SEGUIMIENTO Y EVALUACIÓN PLAN DE DESARROLLO “TÚ Y YO SOMOS QUINDÍO” SECRETARÍA DE AGUAS E INFRAESTRUCTURA

2020003630002 - FORTALECIMIENTO DE LA PRESTACIÓN DE SERVICIOS DE SALUD Y LAS ACCIONES DE SALUD PÚBLICA DURANTE LA PANDEMIA SARS COV-2 (COVID19) EN ARMENIA, QUINDÍO (COMPROMISOS 57,16%).

2018000040059 - MEJORAMIENTO DE LA VÍA CIRCASIA - MONTENEGRO CON CÓDIGO 29BQN03, EN LOS MUNICIPIOS DE CIRCASIA Y MONTENEGRO, DEPARTAMENTO DEL QUINDIO (COMPROMISOS 96,92%).

La secretaria presenta, proyectos que han sido terminados y aún presentan saldos presupuestales, por lo anterior, se sugiere de manera respetuosa coordinar con la Secretaría de Hacienda, para realizar los correspondientes ajustes a que haya lugar:

- 1. 2016000040034 - MEJORAMIENTO DE VÍAS TERCARIAS MEDIANTE EL USO DE PLACA HUELLA EN EL DEPARTAMENTO DE QUINDÍO (PROYECTO TIPO)**
- 2. 2013000040049 - IMPLEMENTACIÓN DEL PLAN DE ACCIÓN PARA MANTENIMIENTO PREVENTIVO Y ATENCIÓN DE EMERGENCIAS EN LA RED VIAL SECUNDARIA, TERCARIA Y URBANA DEL DEPARTAMENTO DEL QUINDÍO**
- 3. 2017000040012 - CONSTRUCCIÓN Y DOTACIÓN DE INFRAESTRUCTURA DEPORTIVA EN EL DEPARTAMENTO DEL QUINDÍO**

- ✓ La secretaria presenta, metas producto que son compartidas con otras dependencias que requieren procesos de coordinación de acciones a desarrollar con el propósito de lograr su materialización, las cuales nos permitimos relacionar

SECRETARÍA DE AGUAS E INFRAESTRUCTURA - PROYECTA

1

| NOMBRE DEL PRODUCTO APROBADO EN EL PDT | NOMBRE DEL PRODUCTO SEGÚN EL CATÁLOGO DE PRODUCTOS DE LA MGA | NOMBRE DEL INDICADOR APROBADO EN EL PDT | INDICADOR DE PRODUCTO SEGÚN CATÁLOGO DE PRODUCTOS DE LA MGA | META PRODUCTO CUATRENIO | TIPOLOGÍA META ACUMULAD O NO ACUMULAD O | ORIENTACIÓN DE LA META DE PRODUCTO |
|---|--|---|---|-------------------------|---|------------------------------------|
| Viviendas de Interés Social urbanas mejoradas | Viviendas de Interés Social urbanas (4001015) | Viviendas de Interés urbanas mejoradas | Viviendas de Interés Social urbanas mejoradas | 300 | No Acumula | Incremento |

| META FÍSICA ESPERADA 2020 | EJECUCIÓN METAS 2020 | % EJECUCIÓN 2020 | META FÍSICA ESPERADA 2021 | META REPROGRAMADA | EJECUCIÓN METAS 2021 | % EJECUCIÓN |
|---------------------------|----------------------|------------------|---------------------------|-------------------|----------------------|-------------|
| 10 | 0 | 0% | 50 | | 14 | 28% |

| META FÍSICA ESPERADA 2022 | META REPROGRAMADA | META FÍSICA ESPERADA 2023 | META REPROGRAMADA | AVANCE META FÍSICA 2020 - 2021 | AVANCE PORCENTAJE META FÍSICA 2020 - 2021 | AVANCE META FÍSICA CUATRENIO | AVANCE PORCENTAJE META FÍSICA CUATRENIO |
|---------------------------|-------------------|---------------------------|-------------------|--------------------------------|---|------------------------------|---|
| 120 | 10 | 120 | 36 | 14 | 23% | 14 | 5% |

**SECRETARÍA DE AGUAS E INFRAESTRUCTURA -
AGRICULTURA, DESARROLLO RURAL Y MEDIO AMBIENTE**

Secretaría de Aguas E Infraestructura Secretaría de Agricultura Desarrollo Rural y Medio Ambiente

1

| NOMBRE DEL PRODUCTO APROBADO EN EL PDT | NOMBRE DEL PRODUCTO SEGÚN EL CATÁLOGO DE PRODUCTOS DE LA MGA | NOMBRE DEL INDICADOR APROBADO EN EL PDT | INDICADOR DE PRODUCTO SEGÚN CATÁLOGO DE PRODUCTOS DE LA MGA | META PRODUCTO CUATRENIO | TIPOLOGÍA META ACUMULAD O NO ACUMULAD O | ORIENTACIÓN DE LA META DE PRODUCTO |
|--|--|---|---|-------------------------|---|------------------------------------|
| Obras para estabilización de taludes | Obras para de taludes (3205010) | Obras para de taludes realizadas | Obras para estabilización de taludes realizadas | 12 | No Acumulad | Increment |

| META FÍSICA ESPERADA 2020 | EJECUCIÓN METAS 2020 | % EJECUCIÓN 2020 | META FÍSICA ESPERADA 2021 | META REPROGRAMADA | EJECUCIÓN METAS 2021 | % EJECUCIÓN |
|---------------------------|----------------------|------------------|---------------------------|-------------------|----------------------|-------------|
| 1 | 1 | 100% | 3 | | 0 | 0% |

| META FÍSICA ESPERADA 2022 | META REPROGRAMADA | META FÍSICA ESPERADA 2023 | META REPROGRAMADA | AVANCE META FÍSICA | AVANCE PORCENTAJE META FÍSICA 2020 - | AVANCE META FÍSICA CUATRENIO | AVANCE PORCENTAJE META |
|---------------------------|-------------------|---------------------------|-------------------|--------------------|--------------------------------------|------------------------------|------------------------|
| 4 | 2 | 4 | 1 | 1 | 25% | 1 | 8% |

| NOMBRE DEL PRODUCTO APROBADO EN EL PDT | NOMBRE DEL PRODUCTO SEGÚN EL CATÁLOGO DE PRODUCTOS DE LA MGA | NOMBRE DEL INDICADOR APROBADO EN EL PDT | INDICADOR DE PRODUCTO SEGÚN CATÁLOGO DE PRODUCTOS DE LA MGA | META PRODUCTO CUATRENIO | TIPOLOGÍA META ACUMULAD O NO ACUMULAD O | ORIENTACIÓN DE LA META DE PRODUCTO |
|--|--|---|---|-------------------------|---|------------------------------------|
| Plantas de beneficio animal adecuadas | Plantas de beneficio animal adecuadas (1709065) | Plantas de beneficio animal adecuadas | Plantas de beneficio animal adecuadas (170906500) | 1 | Acumula | Mantenimie o |

| META FÍSICA ESPERADA 2020 | EJECUCIÓN METAS 2020 | % EJECUCIÓN 2020 | META FÍSICA ESPERADA 2021 | META REPROGRAMADA | EJECUCIÓN METAS 2021 | % EJECUCIÓN |
|---------------------------|----------------------|------------------|---------------------------|-------------------|----------------------|-------------|
| NP | | | NP | | | |

| META FÍSICA ESPERADA 2022 | META REPROGRAMADA | META FÍSICA ESPERADA 2023 | META REPROGRAMADA | AVANCE META FÍSICA 2020 - 2021 | AVANCE PORCENTAJE META FÍSICA 2020 - 2021 | AVANCE META FÍSICA CUATRENIO | AVANCE PORCENTAJE META FÍSICA CUATRENIO |
|---------------------------|-------------------|---------------------------|-------------------|--------------------------------|---|------------------------------|---|
| 1 | | 1 | | | 0% | | 0% |

| NOMBRE DEL PRODUCTO APROBADO EN EL PDT | NOMBRE DEL PRODUCTO SEGÚN EL CATÁLOGO DE PRODUCTOS DE LA MGA | NOMBRE DEL INDICADOR APROBADO EN EL PDT | INDICADOR DE PRODUCTO SEGÚN CATÁLOGO DE PRODUCTOS DE LA MGA | META PRODUCTO CUATRENIO | TIPOLOGÍA META ACUMULAD O NO ACUMULAD O | ORIENTACIÓN DE LA META DE PRODUCTO |
|--|--|---|---|-------------------------|---|------------------------------------|
| Plazas de mercado adecuadas | Plaza de mercado adecuadas | Plazas de mercado adecuadas | Plazas de mercado (170907800) | 1 | Acumula | Mantenimie o |

| META FÍSICA ESPERADA 2020 | EJECUCIÓN METAS 2020 | % EJECUCIÓN 2020 | META FÍSICA ESPERADA 2021 | META REPROGRAMADA | EJECUCIÓN METAS 2021 | % EJECUCIÓN |
|---------------------------|----------------------|------------------|---------------------------|-------------------|----------------------|-------------|
| 1 | 0 | 0% | NP | | | |

| META FÍSICA ESPERADA 2022 | META REPROGRAMADA | META FÍSICA ESPERADA 2023 | META REPROGRAMADA | AVANCE META FISICA 2020 - 2021 | AVANCE PORCENTAJE META FISICA 2020 - 2021 | AVANCE META FISICA CUATRENIO | AVANCE PORCENTAJE META FISICA CUATRENIO |
|---------------------------|-------------------|---------------------------|-------------------|--------------------------------|---|------------------------------|---|
| 1 | | 1 | | 0,0 | 0% | 0,0 | 0% |

SECRETARÍA DE AGUAS E INFRAESTRUCTURA - FAMILIA

1

| NOMBRE DEL PRODUCTO APROBADO EN EL PDT | NOMBRE DEL PRODUCTO SEGÚN EL CATÁLOGO DE PRODUCTOS DE LA MGA | NOMBRE DEL INDICADOR APROBADO EN EL PDT | INDICADOR DE PRODUCTO SEGÚN CATÁLOGO DE PRODUCTOS DE LA MGA | META PRODUCTO CUATRENIO | TIPOLOGÍA META ACUMULAD O NO ACUMULAD O | ORIENTACIÓN DE LA META DE PRODUCTO |
|---|---|---|--|-------------------------|---|------------------------------------|
| Centros de integral para con discapacidad construidos y | Centros de integral para con discapacidad construidos y (4104036) | Centros de integral para con Discapacidad construidos y | Centros de atención para personas con discapacidad construidos dotados (410403600) | 1 | No Acumulada | Incrementa |

| META FÍSICA ESPERADA 2020 | EJECUCIÓN METAS 2020 | % EJECUCIÓN 2020 | META FÍSICA ESPERADA 2021 | META REPROGRAMADA | EJECUCIÓN METAS 2021 | % EJECUCIÓN |
|---------------------------|----------------------|------------------|---------------------------|-------------------|----------------------|-------------|
| 0,15 | | | 0,25 | 0.15 | | |

| META FÍSICA ESPERADA 2022 | META REPROGRAMADA | META FÍSICA ESPERADA 2023 | META REPROGRAMADA | AVANCE META FISICA 2020 - 2021 | AVANCE PORCENTAJE META FISICA 2020 - 2021 | AVANCE META FISICA CUATRENIO | AVANCE PORCENTAJE META FISICA CUATRENIO |
|---------------------------|-------------------|---------------------------|-------------------|--------------------------------|---|------------------------------|---|
| 0,6 | | NP | 0,4 | 0 | 0% | 0 | 0% |

SECRETARÍA DE AGUAS E INFRAESTRUCTURA- TURISMO INDUSTRIA Y COMERCIO

1

| NOMBRE DEL PRODUCTO APROBADO EN EL PDT | NOMBRE DEL PRODUCTO SEGÚN EL CATÁLOGO DE PRODUCTOS DE LA MGA | NOMBRE DEL INDICADOR APROBADO EN EL PDT | INDICADOR DE PRODUCTO SEGÚN CATÁLOGO DE PRODUCTOS DE LA MGA | META PRODUCTO CUATRENIO | TIPOLOGÍA META ACUMULAD O NO ACUMULAD O | ORIENTACIÓN DE LA META DE PRODUCTO |
|--|--|---|---|-------------------------|---|------------------------------------|
| Mirador turístico construido | Mirador turístico construido | Mirador turístico | Mirador turístico construido (350208400) | 1 | No Acumula | Incremento |

| META FÍSICA ESPERADA 2020 | EJECUCIÓN METAS 2020 | % EJECUCIÓN 2020 | META FÍSICA ESPERADA 2021 | META REPROGRAMADA | EJECUCIÓN METAS 2021 | % EJECUCIÓN |
|---------------------------|----------------------|------------------|---------------------------|-------------------|----------------------|-------------|
| 0,5 | 0,0 | 0% | 0.5 | 0.5 | | |

| META FÍSICA ESPERADA 2022 | META REPROGRAMADA | META FÍSICA ESPERADA 2023 | META REPROGRAMADA | AVANCE META FÍSICA 2020 - 2021 | AVANCE PORCENTAJE META FÍSICA 2020 - | AVANCE META FÍSICA CUATRENIO | AVANCE PORCENTAJE META |
|---------------------------|-------------------|---------------------------|-------------------|--------------------------------|--------------------------------------|------------------------------|------------------------|
| NP | 0,5 | NP | 0,5 | 0 | 0% | 0 | 0% |

2

| NOMBRE DEL PRODUCTO APROBADO EN EL PDT | NOMBRE DEL PRODUCTO SEGÚN EL CATÁLOGO DE PRODUCTOS DE LA MGA | NOMBRE DEL INDICADOR APROBADO EN EL PDT | INDICADOR DE PRODUCTO SEGÚN CATÁLOGO DE PRODUCTOS DE LA MGA | META PRODUCTO CUATRENIO | TIPOLOGÍA META ACUMULADO NO ACUMULADO | ORIENTACIÓN DE LA META DE PRODUCTO |
|---|--|---|---|-------------------------|---------------------------------------|------------------------------------|
| Infraestructura ecoturística construida | Infraestructura ecoturística (3202033) | Infraestructura ecoturística | Infraestructura construida | 1 | No Acumulad | Increment |

| META FÍSICA ESPERADA 2020 | EJECUCIÓN METAS 2020 | % EJECUCIÓN 2020 | META FÍSICA ESPERADA 2021 | META REPROGRAMADA | EJECUCIÓN METAS 2021 | % EJECUCIÓN |
|---------------------------|----------------------|------------------|---------------------------|-------------------|----------------------|-------------|
| 0,1 | 0,0 | 0% | 0.3 | 0.1 | | |

| META FÍSICA ESPERADA 2022 | META REPROGRAMADA | META FÍSICA ESPERADA 2023 | META REPROGRAMADA | AVANCE META FÍSICA | AVANCE PORCENTAJE META FÍSICA 2020 - | AVANCE META FÍSICA CUATRENIO | AVANCE PORCENTAJE META FÍSICA CUATRENIO |
|---------------------------|-------------------|---------------------------|-------------------|--------------------|--------------------------------------|------------------------------|---|
| 0 | 0,6 | 0,3 | 0,1 | 0 | 0% | 0 | 0% |



GOBERNACIÓN DEL QUINDÍO

¡GRACIAS!



Departamento del Quindío

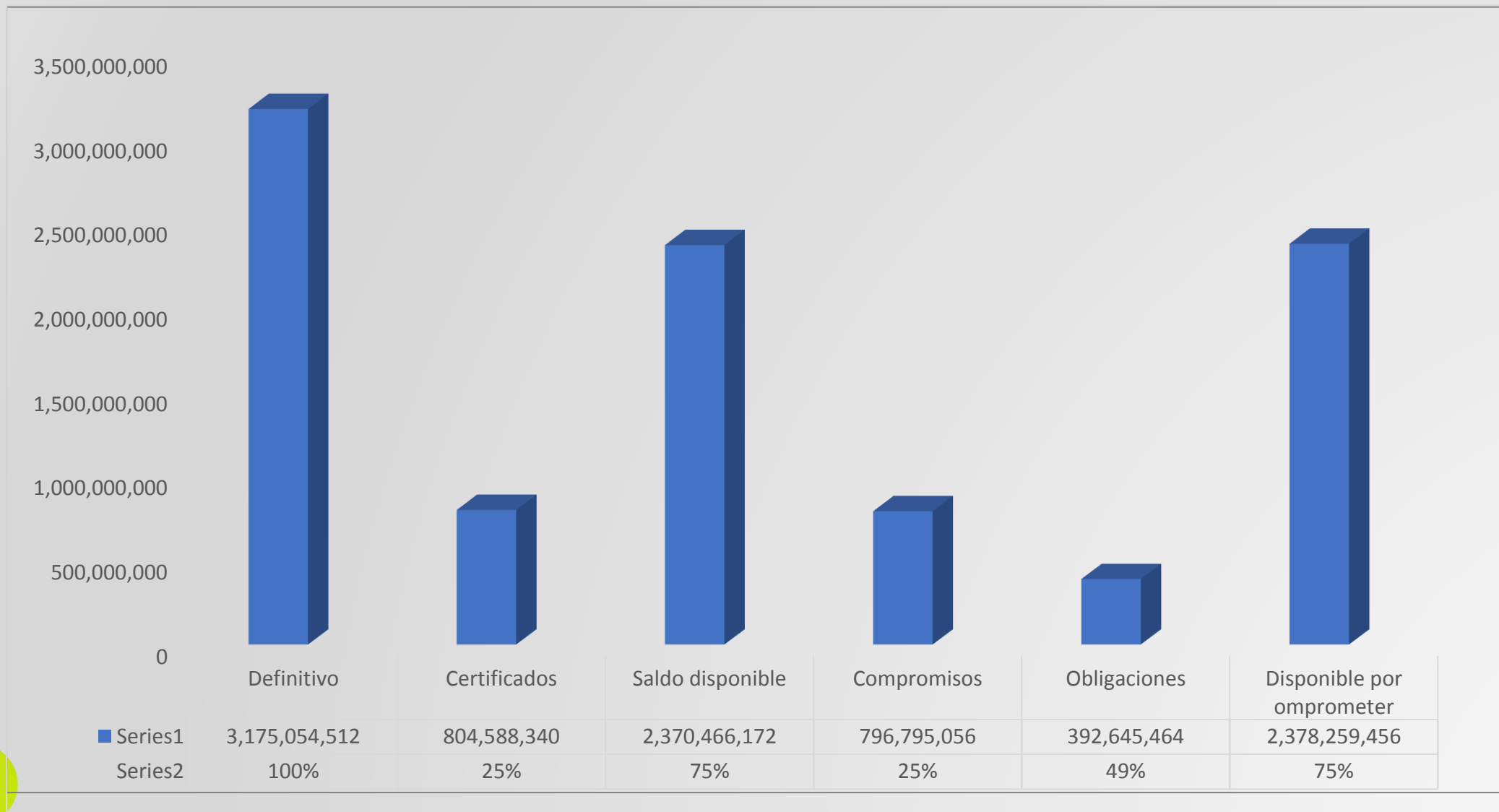


TÚ Y YO

Somos Quindío

**ESTADO DE EJECUCIÓN
PLAN OPERATIVO ANUAL DE INVERSIONES POAI
ENTE DESCENTRALIZADO PROYECTA CON CORTE A
30 DE JUNIO DE 2022**

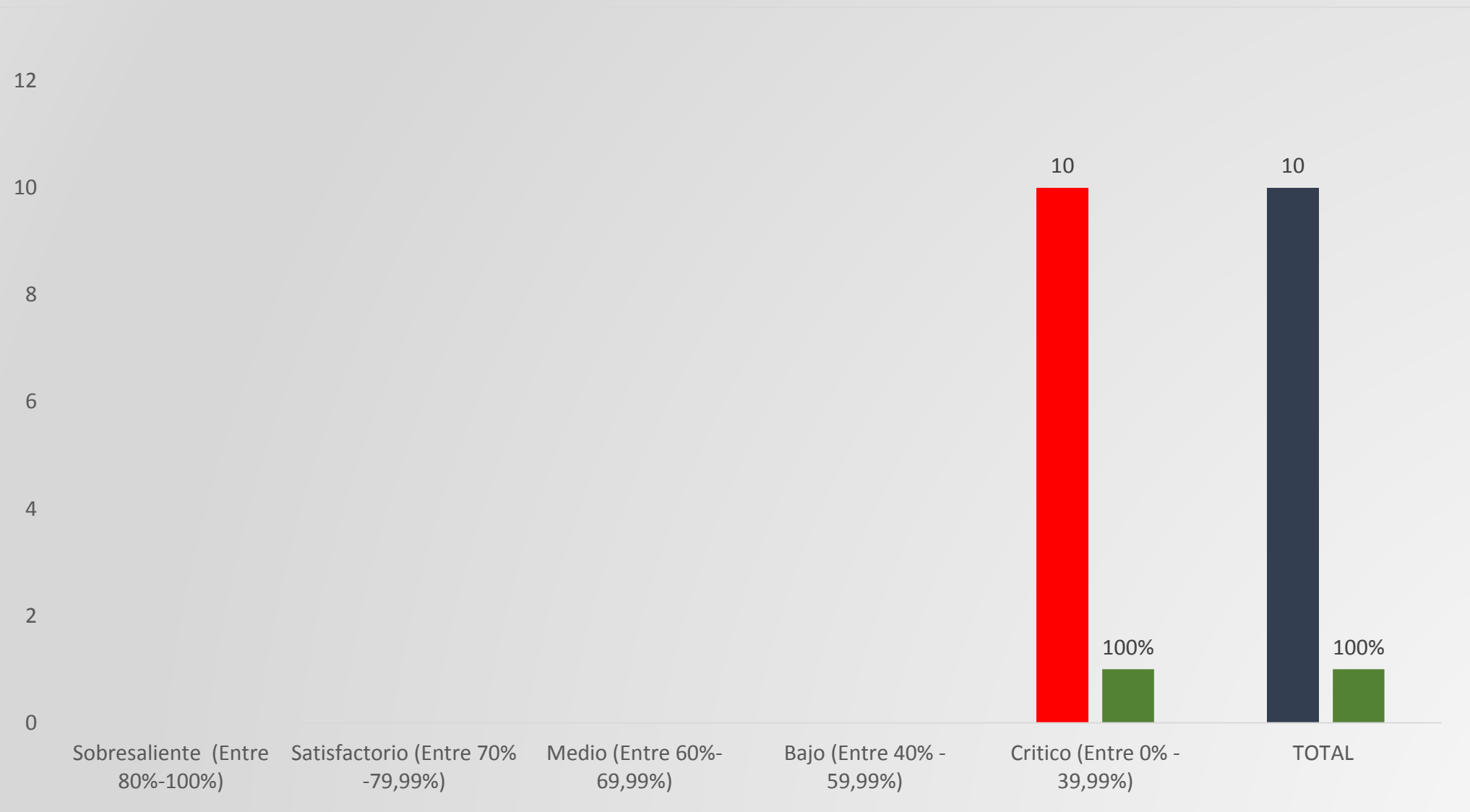
ESTADO DE EJECUCIÓN POAI ENTE DESCENTRALIZADO PROYECTA CON CORTE AL 30 DE JUNIO DE 2022



ESTADO DE EJECUCIÓN PROYECTOS DE INVERSIÓN ENTE DESCENTRALIZADO PROYECTA POR FUENTES DE FINANCIACIÓN 30 DE JUNIO DE 2022

| Proyecto | | | Imputación Presupuestal | | Presupuesto | | | | | | |
|---------------|---|------------------|-------------------------------|--------|----------------|--------------------------------|--|----------------|---------------|---|---|
| BPIN | Nombre | Valor | Nombre Fuente de Financiación | Código | Definitivo | Certificados de Disponibilidad | Saldo Disponible (Definitivo-Certificados de Disponibilidad) | Compromisos | Obligaciones | Saldo disponible por Comprometer (Definitivo-compromisos) | Semáforo (Compromiso): |
| | | | | | | | | | | | Sobresaliente (80% - 100%) |
| | | | | | | | | | | | Satisfactorio (70% - 79%) |
| | | | | | | | | | | | Medio (60% - 69%) |
| | | | | | | | | | | | Bajo (40% - 59%) |
| | | | | | | | | | | | Crítico (0% - 39%) (Compromiso/Ppto Definitivo) |
| 2020003630142 | Mantenimiento de obras complementarias de la infraestructura deportiva y recreativa en el Departamento del Quindío. | 798,809,971.00 | ESTAMPILLA PRODESARROLLO | 3 | 798,809,971.00 | 148,796,554.41 | 650,013,416.59 | 142,122,554.41 | 92,612,114.78 | 656,687,416.59 | 18% |
| 2020003630143 | Mantenimiento de obras complementarias en la Infraestructura educativa en el Departamento del Quindío. | 798,200,000.00 | ESTAMPILLA PRODESARROLLO | 3 | 798,200,000.00 | 91,804,435.24 | 706,395,564.76 | 91,804,435.24 | 60,156,342.77 | 706,395,564.76 | 12% |
| 2020003630144 | Mantenimiento de obras complementarias a la infraestructura vial en el Departamento del Quindío | 325,000,000.00 | IMPUESTO AL REGISTRO | 4 | 325,000,000.00 | 317595290.6 | 7,404,709.43 | 316,476,006.03 | 60,721,492.27 | 8,523,993.97 | 97% |
| 2020003630145 | Apoyo en la formulación y ejecución de proyectos de vivienda en el Departamento del Quindío | 1,253,044,541.00 | IMPUESTO AL REGISTRO | 4 | 33,000,000.00 | - | 33,000,000.00 | - | - | 33,000,000.00 | 0% |
| | | | ESTAMPILLA PRODESARROLLO | 3 | 195,000,000.00 | - | 195,000,000.00 | - | - | 195,000,000.00 | 0% |
| | | | IMPUESTO AL REGISTRO | 4 | 26,000,000.00 | 25,998,000.00 | 2,000.00 | 25,998,000.00 | 18,796,125.00 | 2,000.00 | 100% |
| | | | ESTAMPILLA PRODESARROLLO | 3 | 325,000,000.00 | - | 325,000,000.00 | - | - | 325,000,000.00 | 0% |
| | | | IMPUESTO AL REGISTRO | 4 | 39,000,000.00 | 27,826,500.00 | 11,173,500.00 | 27,826,500.00 | 16,846,000.00 | 11,173,500.00 | 71% |
| | | | IMPUESTO AL REGISTRO | 4 | 80,000,000.00 | 60,000,000.00 | 20,000,000.00 | 60,000,000.00 | 59,999,999.92 | 20,000,000.00 | 75% |
| | | | IMPUESTO AL REGISTRO | 4 | 525,044,541.00 | 115,543,560.22 | 409,500,980.78 | 115,543,560.22 | 76,140,139.73 | 409,500,980.78 | 22% |
| | | | IMPUESTO AL REGISTRO | 4 | 15,000,000 | 4,134,000.00 | 10,866,000.00 | 4,134,000.00 | 2,928,250.00 | 10,866,000.00 | 28% |
| | | | IMPUESTO AL REGISTRO | 4 | 15,000,000.00 | 12,890,000.00 | 2,110,000.00 | 12,890,000.00 | 4,445,000.00 | 2,110,000.00 | 86% |
| | | 3,175,054,512.00 | | | 3,175,054,512 | 804,588,340 | 2,370,466,172 | 796,795,056 | 392,645,464 | 2,378,259,456 | |

SEMAFORIZACIÓN ESTADO DE CUMPLIMIENTO METAS PRODUCTO ENTE DESCENTRALIZADO PROYECTA CON CORTE AL 30 DE JUNIO DE 2022



CONCLUSIONES SEGUIMIENTO Y EVALUACIÓN PLAN DE DESARROLLO “TÚ Y YO SOMOS QUINDÍO” ENTE DESCENTRALIZADO PROYECTA

- ✓ El Ente Descentralizado presenta un bajo porcentaje de compromiso de los recursos 25% (\$ 796.795.056) con respecto al presupuesto asignado (\$ 3.175.054.512), lo que amerita un seguimiento continuo de la ejecución por parte del equipo de trabajo de la Dependencia.
- ✓ El estado de cumplimiento de las metas producto del Ente Descentralizado , presentan un bajo porcentaje de cumplimiento, por lo cual se solicita de manera respetuosa Gerente del Ente Descentralizado, realizar seguimiento permanente a las mismas con el acompañamiento del equipo de trabajo, con el propósito de lograr, su cumplimiento al finalizar la vigencia 2022:

| SEMAFORO CUMPLIMIENTO | No. | % |
|-----------------------------------|-----------|-------------|
| Sobresaliente (Entre 80%-100%) | | |
| Satisfactorio (Entre 70% -79,99%) | | |
| Medio (Entre 60%-69,99%) | | |
| Bajo (Entre 40% - 59,99%) | | |
| Critico (Entre 0% - 39,99%) | 10 | 100% |
| TOTAL | 10 | 100% |

CONCLUSIONES SEGUIMIENTO Y EVALUACIÓN PLAN DE DESARROLLO “TÚ Y YO SOMOS QUINDÍO” ENTE DESCENTRALIZADO PROYECTA

✓ El Ente Descentralizado presenta metas críticas en el estado de cumplimiento, las cuales nos permitimos relacionar:

1. Infraestructura deportiva y/o recreativa construida, mejorada, ampliada, mantenida, y/o reforzada
2. Infraestructura de Instituciones Educativas construida, mejorada, ampliada, mantenida, y/o reforzada.
3. Infraestructura vial construida, mejorada, ampliada, mantenida, y/o reforzada
4. Entidades territoriales asistidas técnica y jurídicamente en saneamiento y titulación de predios
5. Viviendas de Interés Prioritario urbanas construidas
6. Viviendas de Interés Prioritario urbanas construidas
7. Viviendas de Interés Prioritario urbanas mejoradas
8. Estudios de preinversión e inversión en vivienda realizados
9. Servicio de apoyo financiero para adquisición de vivienda
10. Viviendas de Interés Social urbanas construidas
11. Viviendas de Interés Social urbanas mejoradas

Por lo anterior, se convoca al equipo de trabajo de la dependencia a iniciar acciones correctivas, que permitan el cumplimiento de las metas en mención.



GOBERNACIÓN DEL QUINDÍO

iGRACIAS!



