
	FORMATO	Código: F-CIG-03
	Acta de reunión	Versión: 04 Fecha: 07/12/2018
		Página 1 de 22

GOBERNACIÓN DEL QUINDÍO					
SECRETARÍA DE PLANEACIÓN- OFICINA PRIVADA					
DIRECCIÓN Y/O SUBDIRECCIÓN					
ACTA NÚMERO:					
FECHA:	Septiembre 01 de 2022	HORA DE INICIO:	2:00 pm	HORA DE FINALIZACIÓN:	3:00 pm
LUGAR:	Sala de Juntas- piso 8				
ANEXA LISTADO DE ASISTENCIA	SI	X	NO		
OBJETIVO DE LA REUNIÓN: Socializar el seguimiento al II trimestre de 2022 del Plan de Desarrollo “Tú y yo somos Quindío” y revisar las metas críticas y/o de bajo cumplimiento.					

ASISTENTES A LA REUNIÓN			
N°	NOMBRE	CARGO	DEPENDENCIA QUE REPRESENTA
1	Ana María Giraldo M.	Secretaria	Secretaría de Educación
2	Esteban Márquez	Director de Planeamiento	Secretaría de Educación
3	Claudia Marcela Oviedo	Directora Calidad	Secretaría de Educación
4	Viviana Fernanda Quitian	Auxiliar Administrativa	Secretaría de Educación
5	Adalbert España	Profesional Universitario	Secretaría de Educación
6	Ana Milena Carmona M.	Contratista	Secretaría de Planeación
7	Adriana Gómez Orrego	Contratista	Secretaría de Planeación

AGENDA DEL DÍA		
ITEM	TEMA	RESPONSABLE DEL TEMA
1	Generalidades del Seguimiento al Plan de Desarrollo	Martha Elena Giraldo Ramírez
2	Estado de ejecución de ingresos por fuentes de financiación con corte a II trimestre de 2022 Administración Departamental	Martha Elena Giraldo Ramírez
3	Estado de ejecución de gastos y metas producto Plan de Desarrollo “Tú y yo Somos Quindío” con corte a II trimestre de 2022 Administración Departamental.	Martha Elena Giraldo Ramírez
4	Seguimiento y evaluación ejecución de recursos sistema general de regalías- SGR II- trimestre del 2022 Administración Departamental.	Martha Elena Giraldo Ramírez
5	Estado de ejecución Plan operativo anual de inversiones POAI secretaría de Educación con corte al 30 de junio de 2022.	Martha Elena Giraldo Ramírez

	FORMATO	Código: F-CIG-03
	Acta de reunión	Versión: 04 Fecha: 07/12/2018
		Página 2 de 22

6	Conclusiones	Martha Elena Giraldo Ramírez
---	--------------	------------------------------

DESARROLLO TEMATICO

Adriana Gómez, contratista de la secretaría de Planeación, agradece a los asistentes, e informa que de manera trimestral en coordinación con las diferentes Secretarías Sectoriales se realiza el Seguimiento y Evaluación al Plan de Desarrollo 2020-2023 “TÚ Y YO SOMOS QUINDÍO”, con el propósito de determinar el estado de avance de las metas físicas y financieras del Plan y determinar las falencias y/o fortalezas en la ejecución de las dependencias, además agradece el aporte de la información brindada por las dependencias a través del enlace asignado, lo que permite realizar estos informes.

Esta presentación será enviada a cada dependencia con el propósito de que realicen reunión interna con los equipos de trabajo para que analicen la situación de la dependencia y si es el caso realicen acciones de mejora.


A continuación, se inicia la presentación en power point.

1. Generalidades del Seguimiento al Plan de Desarrollo:

Debe existir trazabilidad entre todos los instrumentos de planificación, que todos los informes que se presenten tengan coherencia en la información.

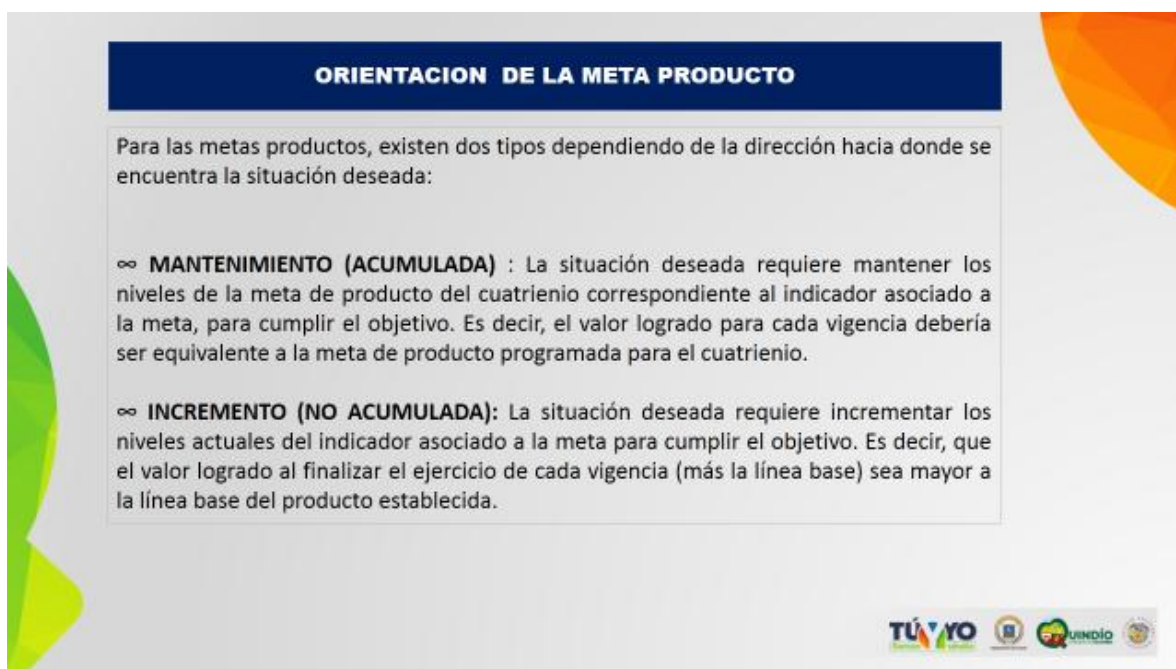



Se les recuerda la estructura del Plan de Desarrollo:

	FORMATO	Código: F-CIG-03
	Acta de reunión	Versión: 04 Fecha: 07/12/2018
		Página 3 de 22

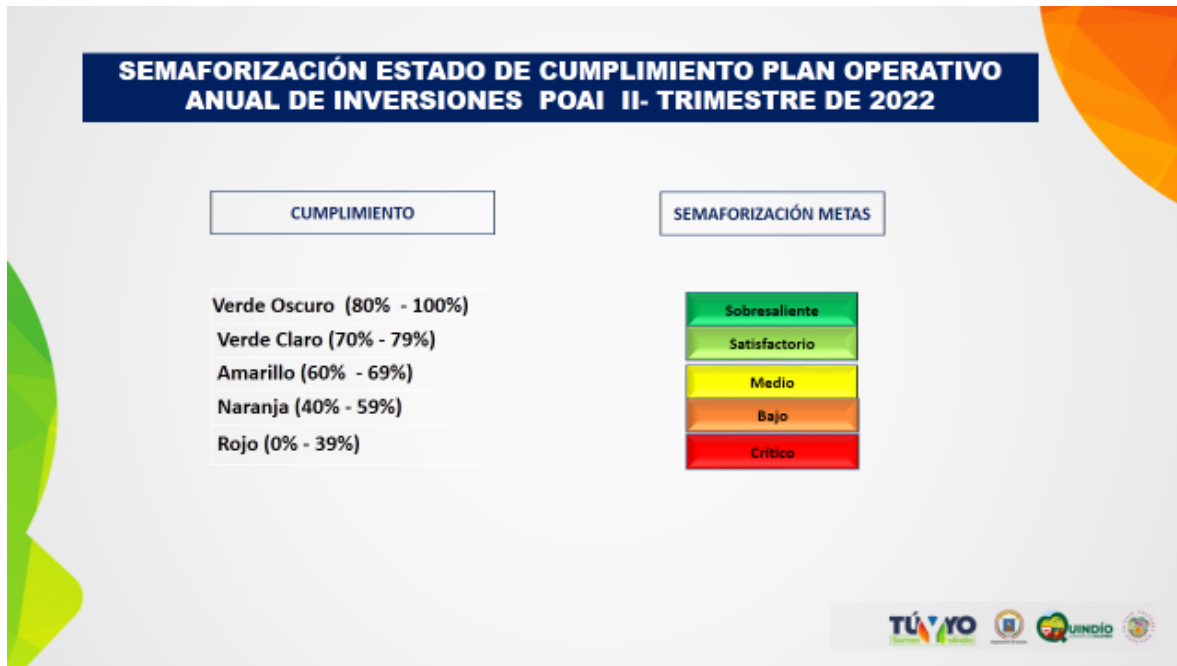


De acuerdo a los lineamientos del gobierno nacional el nombre de las metas cambió, las de **Mantenimiento** ahora se denominan **Acumuladas** y las de **Incremento** se denominan **No Acumuladas**.



	FORMATO	Código: F-CIG-03
	Acta de reunión	Versión: 04 Fecha: 07/12/2018
		Página 4 de 22

La semaforización de las metas conserva su estructura, así:



2. Estado de ejecución de ingresos por fuentes de financiación con corte a II trimestre de 2022 Administración Departamental:

Se realizó el análisis de todas las fuentes de financiación (presupuesto definitivo, ingreso efectivo, compromisos, obligaciones, y la diferencia entre los ingresos efectivos contra los compromisos), con el objetivo de conocer la situación de cada fuente de financiación.

Las fuentes analizadas son:

Recurso ordinario, estampilla Procultura, estampilla prodesarrollo, recursos ACPM, impuesto al registro, estampilla proadulto mayor, Sistema General de Participaciones SGP Educación, PAE, monopolio, rentas cedidas salud, recursos Adres, subsidio a la oferta, SGP salud, cofinanciación nacional salud, fondo de estupefacientes, cofinanciación convenios interadministrativos, SGP agua potable y saneamiento básico, fondo de seguridad, IVA telefonía móvil e impuesto al consumo destinación deporte.



FORMATO

Código: F-CIG-03

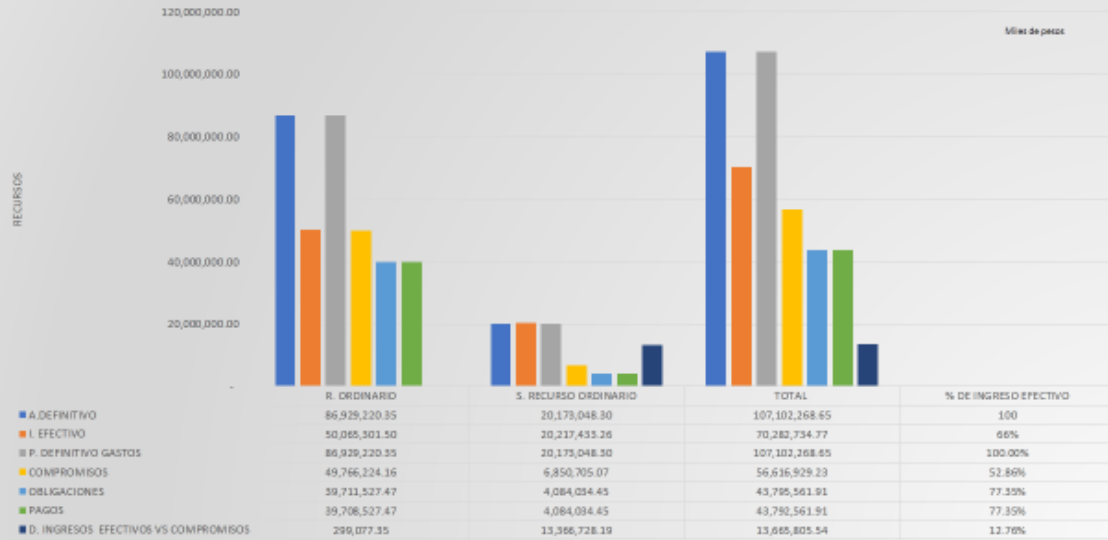
Acta de reunión

Versión: 04

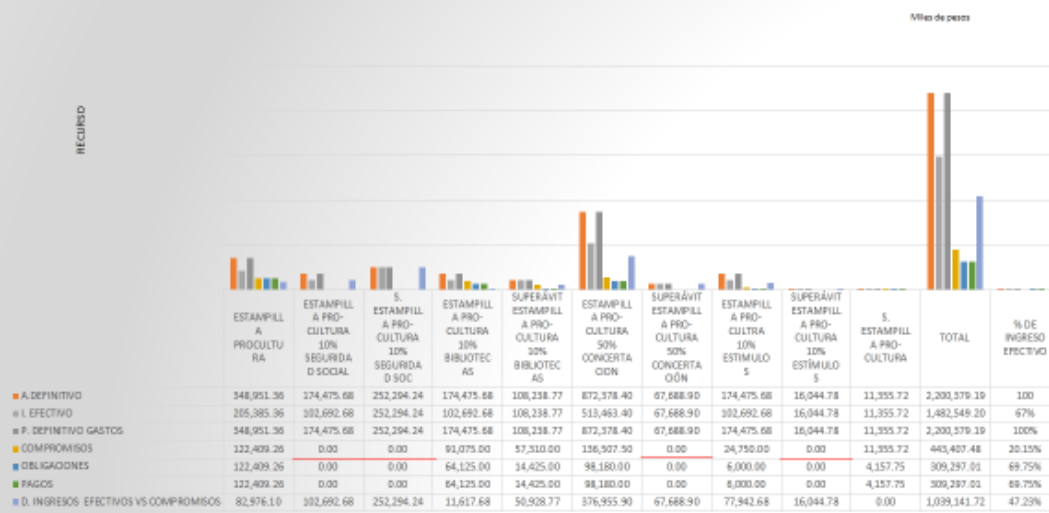
Fecha: 07/12/2018


Página 5 de 22

ESTADO DE EJECUCIÓN DE INGRESOS VS GASTOS RECURSO ORDINARIO CON CORTE AL II- TRIMESTRE DE 2022



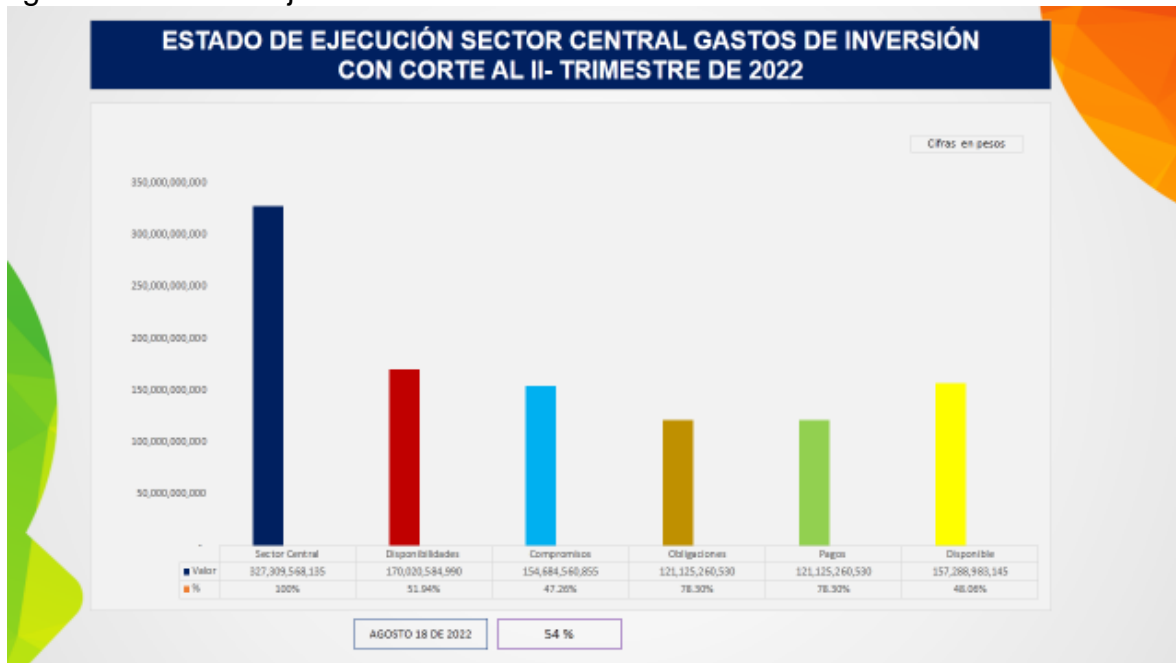
ESTADO DE EJECUCIÓN DE INGRESOS VS GASTOS ESTAMPILLA PROCULTURA CON CORTE AL II- TRIMESTRE DE 2022



	FORMATO	Código: F-CIG-03
	Acta de reunión	Versión: 04 Fecha: 07/12/2018
		Página 6 de 22


3. Estado de ejecución de gastos y metas producto Plan de Desarrollo “Tú y yo Somos Quindío” con corte a II trimestre de 2022 Administración Departamental:

El departamento de un presupuesto definitivo de \$ 327.309.568.135 tiene compromisos por \$ 154.684.560.855 que representa un 47.26% de ejecución al mes de junio de 2022, se realizó análisis al 18 de agosto dando una ejecución del 54%.

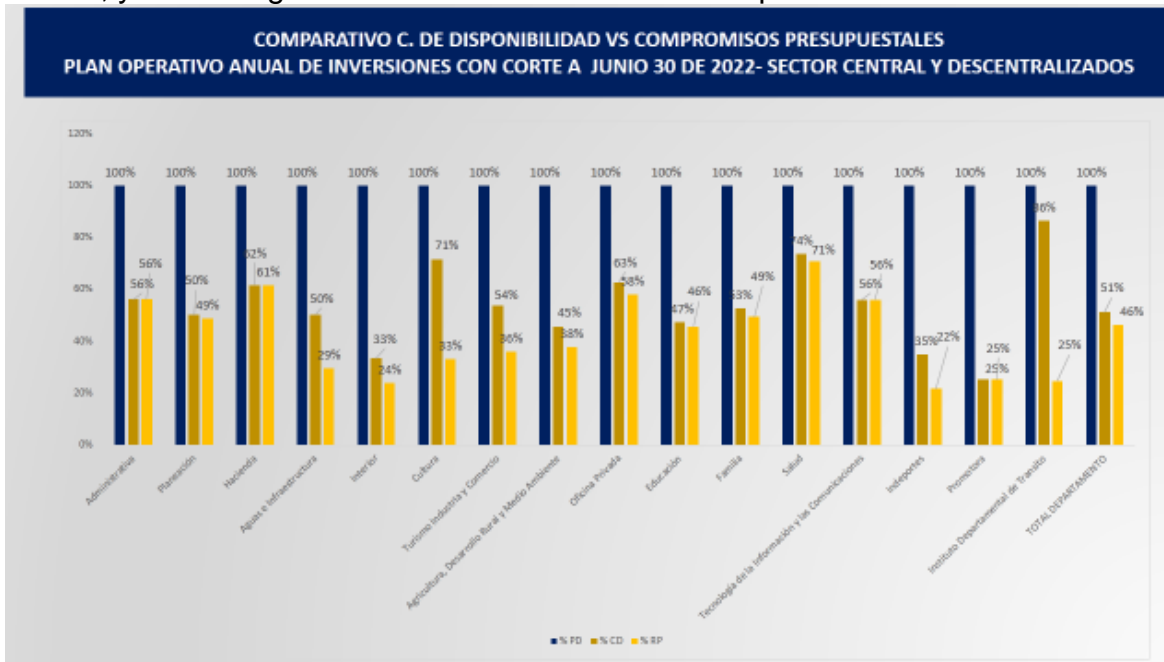


En el siguiente cuadro se detalla la ejecución por dependencia:

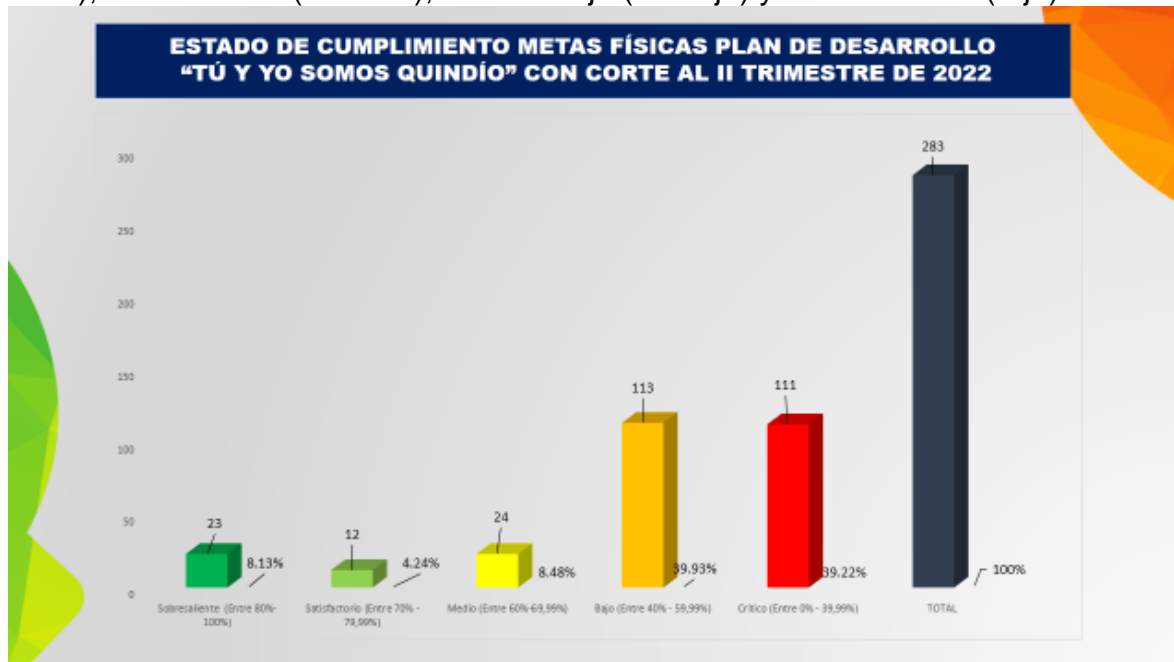
ESTADO DE EJECUCIÓN PLAN OPERATIVO ANUAL DE INVERSIONES POAI CON CORTE AL II-TRIMESTRE DE 2022 POR UNIDADES EJECUTORAS SECTOR CENTRAL Y DESCENTRALIZADOS						
UNIDAD EJECUTORA	APROPIACIÓN DEFINITIVA	% PD	DISPONIBILIDADES	% CD	COMPROMISOS	% RP
Administrativa	254,828,802.00	100%	143,010,000.00	56%	143,010,000.00	56%
Planeación	1,234,282,859.00	100%	618,960,777.00	50%	601,960,777.00	49%
Hacienda	3,963,366,174.16	100%	2,442,019,012.00	62%	2,436,019,012.00	61%
Aguas e Infraestructura	35,792,134,437.40	100%	18,000,196,602.10	50%	10,556,275,473.44	29%
Inferior	6,449,727,034.24	100%	2,153,121,061.50	33%	1,533,503,808.00	24%
Cultura	3,469,324,679.88	100%	2,474,706,433.99	71%	1,145,619,208.00	33%
Turismo Industria y Comercio	3,272,271,736.11	100%	1,751,781,844.00	54%	1,178,781,844.00	36%
Agricultura, Desarrollo Rural y Medio Ambiente	4,566,234,480.84	100%	2,074,490,000.00	45%	1,722,490,000.00	38%
Oficina Privada	2,142,052,800.00	100%	1,344,028,731.00	63%	1,245,131,705.00	58%
Educación	208,860,395,039.21	100%	98,556,231,728.51	47%	95,321,449,444.81	46%
Familia	6,905,321,616.69	100%	3,643,187,365.98	53%	3,412,802,324.55	49%
Salud	48,818,572,477.47	100%	35,934,026,796.00	74%	34,503,691,620.00	71%
Tecnología de la Información y las Comunicaciones	1,581,066,000.00	100%	884,825,638.75	56%	884,825,638.00	56%
TOTAL SECTOR CENTRAL	327,309,568,134.90	100%	170,020,584,989.83	52%	154,684,560,854.80	47%
Indeportes	10,679,920,778.13	100%	3,730,223,421.00	35%	2,304,863,860.10	22%
Proyecta	3,175,054,512.00	100%	804,588,340.44	25%	796,795,055.90	25%
Instituto Departamental de Tránsito	113,516,300.00	100%	98,000,000.00	86%	28,000,000.00	25%
TOTAL DESCENTRALIZADOS	13,968,491,590.13	100%	4,632,811,761.44	33%	3,129,648,916.00	22%
TOTAL DEPARTAMENTO	341,278,059,725.03	100%	174,653,396,751.27	51%	157,814,209,770.80	46%


	FORMATO	Código: F-CIG-03
	Acta de reunión	Versión: 04 Fecha: 07/12/2018
		Página 7 de 22

Se les recuerda la importancia de que los Certificados de Disponibilidad estén iguales a los Registros Presupuestales, y se les sugiere ir revisando esas diferencias para ir liberando recursos si es el caso.



En cuanto al estado de ejecución de las metas físicas, se tiene que de 283 metas que tiene la Administración Departamental, 23 se encuentran en Sobresaliente (verde), 12 en Satisfactorio (verde claro), 24 en Medio (amarillo), 113 en Bajo (naranja) y 111 en crítico (rojo).



	FORMATO	Código: F-CIG-03
	Acta de reunión	Versión: 04 Fecha: 07/12/2018
		Página 8 de 22

Por cada una de las dependencias, el estado de las metas es:

ESTADO DE CUMPLIMIENTO METAS FÍSICAS PLAN DE DESARROLLO "TÚ Y YO SOMOS QUINDÍO" CON CORTE AL II TRIMESTRE DE 2022													
No	SECRETARÍAS	METAS PRODUCTO PROGRAMADA	% DE METAS	SEMAFORO									
				VERDE OSCURO 80% Y 100%	%	VERDE CLARO 70% Y 75%	%	AMARELLA 60% Y 65%	%	NARANJA 40% Y 55%	%	ROJO 0% Y 35%	%
1	Administrativa	4	1.41%		0%		0%	1	25%	3	75%		0%
2	Planeación	12	4.24%	1	8%		0%		0%	9	75%	2	17%
3	Hacienda	2	0.71%		0%		0%		0%	2	100%		0%
4	Agua e Infraestructura	22	7.77%		0%		0%		0%		0%	22	100%
5	Interior	21	7.42%	1	5%	1	5%	2	10%	10	48%	7	33%
6	Cultura	10	3.53%		0%	2	20%	1	10%	4	40%	3	30%
7	Turismo, Industria y Comercio	10	3.53%		0%		0%	1	10%	6	60%	3	30%
8	Agricultura Desarrollo Rural y Medio Ambiente	37	13.07%	2	5%	2	5%	4	11%	9	24%	20	54%
9	Oficina Privada	3	1.06%		0%		0%		0%	2	67%	1	33%
10	Educación	36	12.72%	3	8%	1	3%	1	3%	18	50%	13	36%
11	Familia	31	10.95%	1	3%		0%	3	10%	23	74%	4	13%
12	Salud	51	18.02%	6	12%	3	6%	8	16%	20	39%	14	27%
14	Tecnología de la Información y las Comunicaciones	24	8.48%	9	38%	3	13%	2	8%	3	13%	7	29%
15	Deportes	6	2.12%		0%		0%	1	17%	3	50%	2	33%
16	Proyecto Empresa para el Desarrollo Territorial	10	3.53%		0%		0%		0%		0%	10	100%
17	Instituto Tránsito Departamental	4	1.41%		0%		0%		0%	1	25%	3	75%
	Total Metas Programadas 2021	283	100%	23		12		24		113		111	

4. Seguimiento y evaluación ejecución de recursos Sistema General de Regalías- SGR II-trimestre del 2022 Administración Departamental:

Este es el dato general de todos los proyectos que se encuentran en ejecución con recursos del SGR, de una apropiación definitiva de \$ 106.404.007.204.57 se tiene compromisos por \$ 77.336.695.495.06 que corresponden al 68% de ejecución.



FORMATO

Código: F-CIG-03

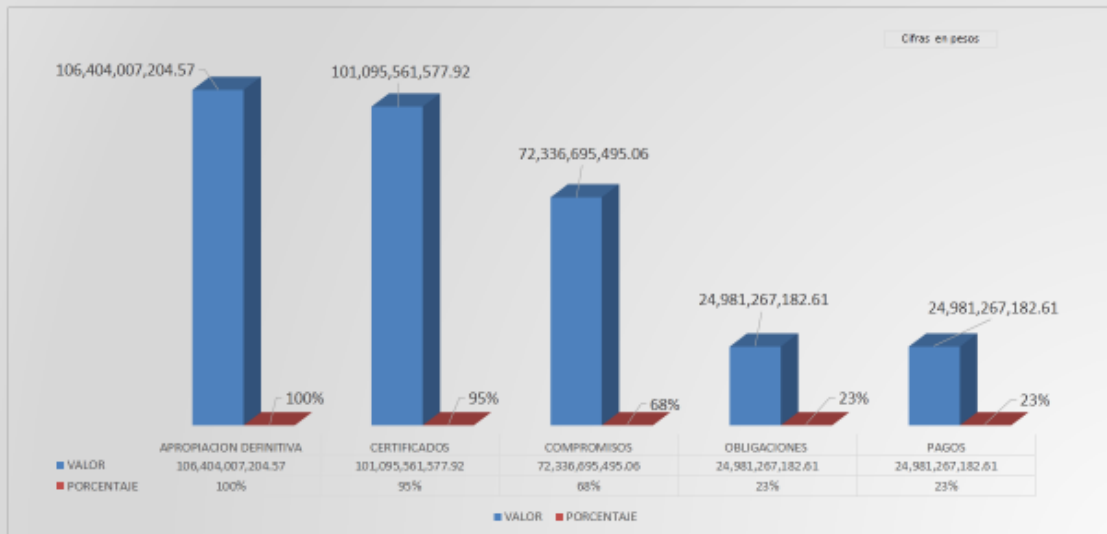
Acta de reunión

Versión: 04

Fecha: 07/12/2018

Página 9 de 22


**ESTADO DE EJECUCIÓN RECURSOS DEL SISTEMA GENERAL DE REGALÍAS SGR
CON CORTE A JUNIO 30 DE 2022**



En el siguiente cuadro se observa por dependencia la ejecución de los proyectos del Sistema General de Regalías:

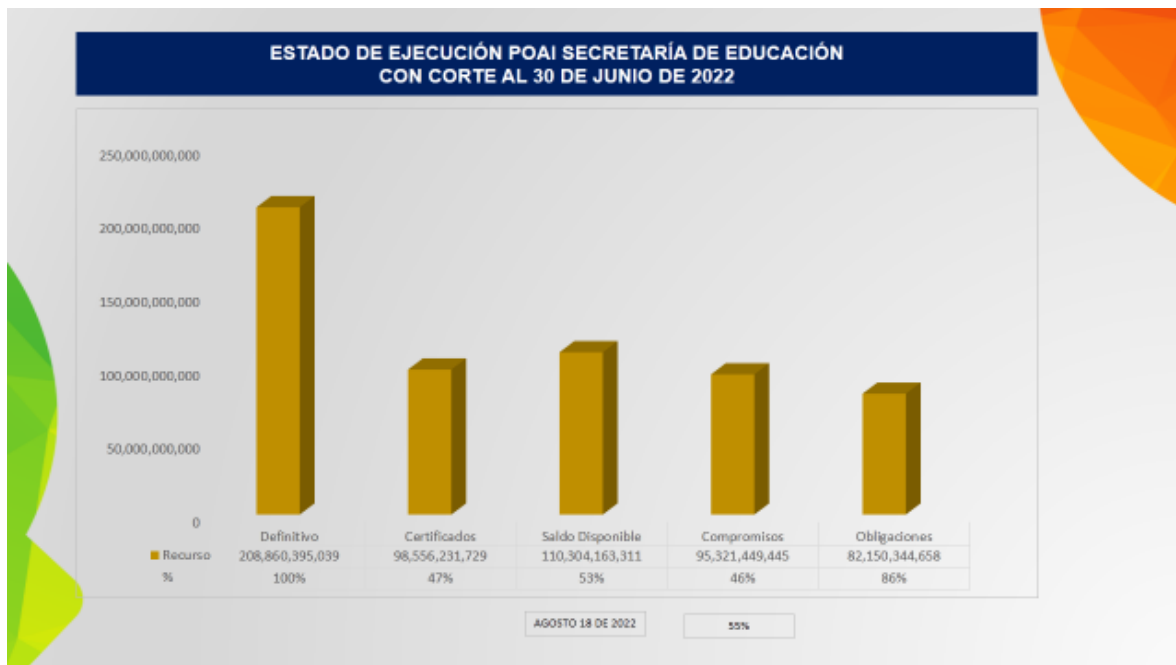
**ESTADO DE EJECUCIÓN PRESUPUESTAL DE LOS RECURSOS
SISTEMA GENERAL DE REGALÍAS POR UNIDADES EJECUTORAS MESES ENERO – JUNIO DE 2022**

UNIDAD EJECUTORA	A. DEFINITIVA	CERTIFICADOS	COMPROMISOS	OBLIGACIONES	PAGOS
Planeación	7.199.513,37	5.961.648,06	264.500,00	198.000,00	198.000,00
%	100,00	82,81	3,67	2,75	2,75
Agua e Infraestructura	53.763.559,13	52.624.645,48	31.738.892,11	14.307.497,18	14.307.497,18
%	100,00	98,25	59,03	26,61	26,61
Interior	7.739.633,58	7.553.653,26	7.553.653,26	768.813,06	768.813,06
%	100,00	97,60	97,60	9,93	9,93
Cultura	3.234.527,37	3.112.589,00	3.112.589,00	74.690,50	74.690,50
%	100,00	96,23	96,23	2,31	2,31
Turismo, Industria y Comercio	1.794.041,38	1.217.000,96	1.167.000,96	923.946,96	923.946,96
%	100,00	67,84	65,05	51,50	51,50
Agricultura, Desarrollo Rural y Medio Ambiente	23.825.478,83	22.775.069,31	22.702.952,66	6.117.897,66	6.117.897,66
%	100,00	95,58	95,29	25,68	25,68
Educación	6.742.420,14	5.662.605,88	3.828.757,88	622.072,16	622.072,16
%	100,00	84,28	56,79	9,23	9,23
Salud	1.235.080,01	1.100.547,40	1.100.547,40	1.100.547,40	1.100.547,40
%	100,00	89,11	89,11	89,11	89,11
Tecnologías de la Información y las Comunicaciones	969.774,38	967.802,23	967.802,23	967.802,23	967.802,23
%	100,00	99,77	99,77	99,77	99,77
TOTAL	106.404.007,20	101.095.561,58	72.336.695,50	24.981.267,18	24.981.267,18

	FORMATO	Código: F-CIG-03
	Acta de reunión	Versión: 04 Fecha: 07/12/2018
		Página 10 de 22

5. Estado de ejecución Plan operativo anual de inversiones POAI secretaría de Educación con corte al 30 de junio de 2022:

De una apropiación definitiva de \$ 208.860.395.039, tienen compromisos por \$ 95.321.449.445 que corresponde a un 53% con corte a junio de 2022, y con corte al 18 de agosto tiene una ejecución del 55%.



La secretaría de Educación tiene Recurso Ordinario, Monopolio, Programa PAE, SGP Educación, Nación FOME y otros recursos como fuente de financiación:



FORMATO

Código: F-CIG-03

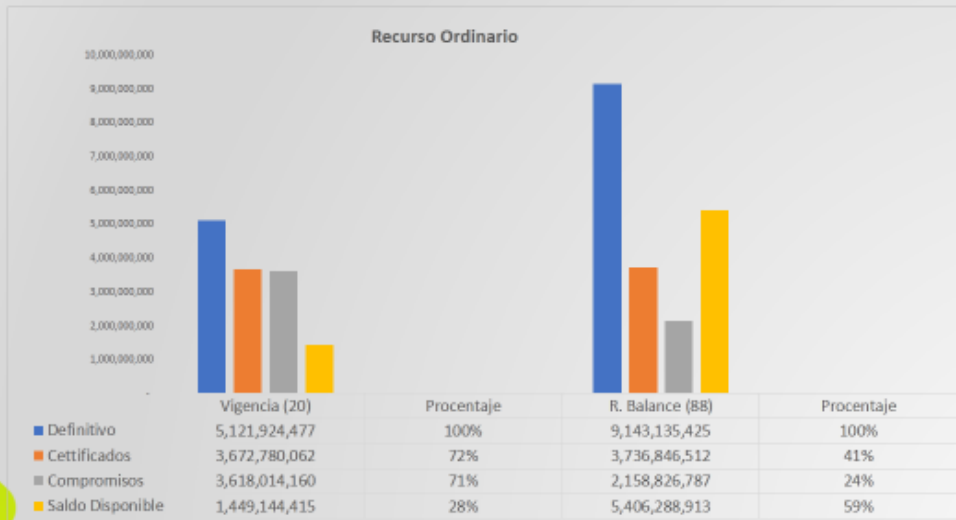
Acta de reunión

Versión: 04

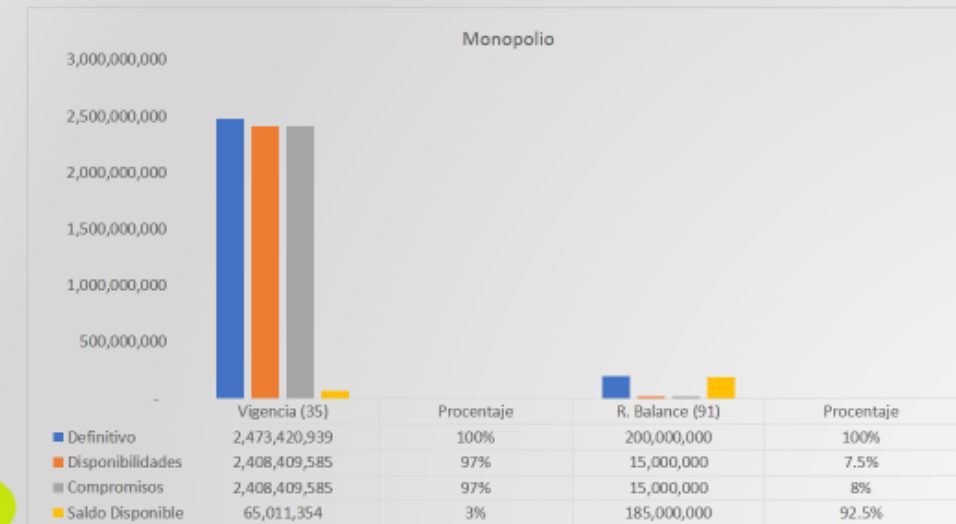
Fecha: 07/12/2018

Página 11 de 22

ESTADO DE EJECUCIÓN PLAN OPERATIVO ANUAL DE INVERSIONES POAI POR FUENTES DE FINANCIACIÓN SECRETARÍA DE EDUCACIÓN 30 DE JUNIO DE 2022



ESTADO DE EJECUCIÓN PLAN OPERATIVO ANUAL DE INVERSIONES POAI POR FUENTES DE FINANCIACIÓN SECRETARÍA DE EDUCACIÓN 30 DE JUNIO DE 2022





FORMATO

Código: F-CIG-03

Acta de reunión

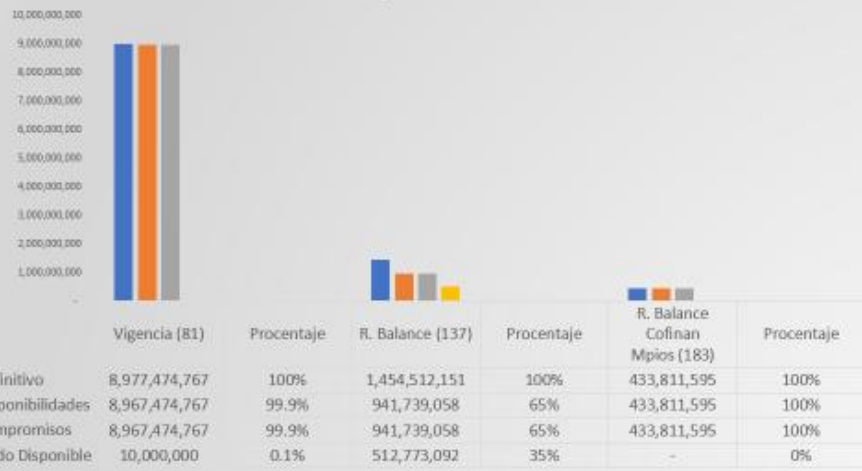
Versión: 04

Fecha: 07/12/2018

Página 12 de 22

ESTADO DE EJECUCIÓN PLAN OPERATIVO ANUAL DE INVERSIONES POAI POR FUENTES DE FINANCIACIÓN SECRETARÍA DE EDUCACIÓN 30 DE JUNIO DE 2022

Programa PAE



ESTADO DE EJECUCIÓN PLAN OPERATIVO ANUAL DE INVERSIONES POAI POR FUENTES DE FINANCIACIÓN SECRETARÍA DE EDUCACIÓN 30 DE JUNIO DE 2022

SGP Educación





FORMATO

Código: F-CIG-03

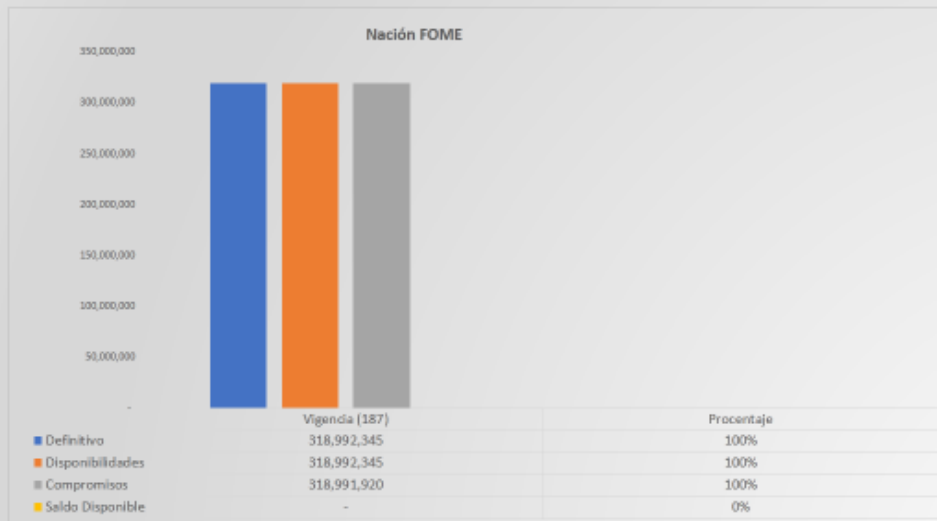
Acta de reunión

Versión: 04

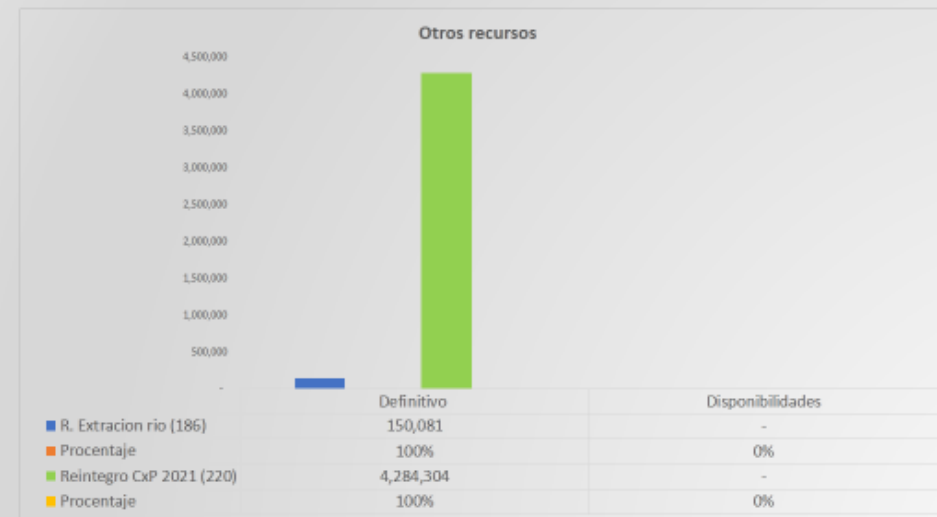
Fecha: 07/12/2018

Página 13 de 22

ESTADO DE EJECUCIÓN PLAN OPERATIVO ANUAL DE INVERSIONES POAI POR FUENTES DE FINANCIACIÓN SECRETARÍA DE EDUCACIÓN 30 DE JUNIO DE 2022



ESTADO DE EJECUCIÓN PLAN OPERATIVO ANUAL DE INVERSIONES POAI POR FUENTES DE FINANCIACIÓN SECRETARÍA DE EDUCACIÓN 30 DE JUNIO DE 2022





FORMATO

Código: F-CIG-03

Acta de reunión

Versión: 04

Fecha: 07/12/2018

Página 14 de 22

El estado de ejecución por proyectos de inversión:

**ESTADO DE EJECUCIÓN PROYECTOS DE INVERSIÓN
SECRETARÍA DE EDUCACIÓN AL 30 DE JUNIO DE 2022**

Proyecto			Imputación Presupuestal		Presupuesto					Semáforo (Comparación)	
OPM	Nombre	Valor	Nombre Fuente de Financiación	Código	Definitivo	Certificados de Disponibilidad	Saldo Disponible (Definitivo- Certificados de Disponibilidad)	Compromisos	Obligaciones	Saldo disponible por comprometer (Definitivo- compromisos)	Subejecución (0% - 30%)
2020003630016	Fortalecimiento de las competencias comunicativas en lengua extranjera en estudiantes y docentes de las instituciones educativas oficiales del Departamento del Quindío.	25.000.000.00	Recurso Ordinario	20	10,000,000.00	-	10,000,000.00	-	-	10,000,000.00	Deficiencia (70% - 79%)
			Recurso Ordinario	20	10,000,000.00	-	10,000,000.00	-	-	10,000,000.00	Medio (40% - 69%)
			Recurso Ordinario	20	5,000,000.00	-	5,000,000.00	-	-	5,000,000.00	Alto (10% - 39%)

**ESTADO DE EJECUCIÓN PROYECTOS DE INVERSIÓN
SECRETARÍA DE EDUCACIÓN AL 30 DE JUNIO DE 2022**

Proyecto			Imputación Presupuestal		Presupuesto					Semáforo (Comparación)			
OPM	Nombre	Valor	Nombre Fuente de Financiación	Código	Definitivo	Certificados de Disponibilidad	Saldo Disponible (Definitivo- Certificados de Disponibilidad)	Compromisos	Obligaciones	Saldo disponible por comprometer (Definitivo- compromisos)	Subejecución (0% - 30%)		
2020003630016	Fortalecimiento territorial para una gestión educativa integral en la Secretaría de Educación Departamental del Quindío	188,815,721,934.70	Recurso Ordinario	20	103,210,000.00	25,710,000.00	74,500,000.00	25,710,000.00	-	-	74,500,000.00	Subejecución (0% - 30%)	
			Recurso Ordinario	66	241,470,000.00	240,960,000.00	510,000.00	240,960,000.00	180,665,000.00	-	510,000.00	Deficiencia (70% - 79%)	
			Recurso Ordinario	20	5,000,000.00	-	5,000,000.00	-	-	-	5,000,000.00	Medio (40% - 69%)	
			Recurso Ordinario	66	12,310,000.00	-	12,310,000.00	-	-	-	12,310,000.00	Alto (10% - 39%)	
			Recurso Ordinario	20	10,000,000.00	7,885,000.00	2,115,000.00	7,885,000.00	5,000,000.00	-	-	2,115,000.00	Deficiencia (70% - 79%)
			Recurso Ordinario	20	3,856,370,199.00	3,207,267,819.33	651,102,379.67	3,161,521,917.33	1,116,279,541.95	-	-	696,968,281.67	Subejecución (0% - 30%)
			SGP Educación	25	146,302,000,000.00	63,676,069,370.00	84,625,910,630.00	62,646,760,716.83	62,514,198,054.00	85,455,239,281.17	-	-	Deficiencia (70% - 79%)
			SGP Educación	26	26,000,000,000.00	13,080,838,483.00	15,939,161,517.00	13,080,838,483.00	13,080,838,483.00	15,939,161,517.00	-	-	Deficiencia (70% - 79%)
			Recurso Destinado del Municipio	35	2,408,406,695.00	2,408,406,695.00	-	2,408,406,695.00	1,574,286,411.35	-	-	2,700,000,000.00	Deficiencia (70% - 79%)
			Recurso Destinado del Municipio	66	3,026,689,566.65	1,858,709,291.85	1,137,960,275.00	326,689,566.65	326,689,566.65	2,700,000,000.00	-	-	Deficiencia (70% - 79%)
			Transferencia FONAE	167	318,560,344.53	318,560,344.53	-	318,560,344.53	318,560,344.53	-	-	424.53	Deficiencia (70% - 79%)
			SGP Educación	9	1,447,866,935.52	-	1,447,866,935.52	-	-	-	-	1,447,866,935.52	Deficiencia (70% - 79%)
			SGP Educación	204	80,000,000.00	-	80,000,000.00	-	-	-	-	80,000,000.00	Deficiencia (70% - 79%)
SGP Educación	220	4,284,304.00	-	4,284,304.00	-	-	-	-	4,284,304.00	Deficiencia (70% - 79%)			



FORMATO

Código: F-CIG-03

Acta de reunión

Versión: 04

Fecha: 07/12/2018

Página 15 de 22

ESTADO DE EJECUCIÓN PROYECTOS DE INVERSIÓN SECRETARÍA DE EDUCACIÓN AL 30 DE JUNIO DE 2022												
Proyecto			Inputación Presupuestal		Presupuesto					Situación Comprobada		
BPIN	Nombre	Valor	Nombre Fuente de Financiación	Código	Definitivo	Certificados de Disponibilidad	Saldo Disponible (Definitivo - Certificados de Disponibilidad)	Compromisos	Obligaciones	Saldo disponible por comprometer (Definitivo - compromisos)	Subejecución (80% - 100%)	
2020003630091	Fortalecimiento de Estrategias de Acceso, Bienestar y Permanencia en el Sector Educativo del Departamento del Quindío	19,007,361,531.51	BPIN Recurso	01	1,252,527,023.00	730,004,010.00	521,723,023.00	551,562,370.00	500,689,610.00	700,944,663.00	44%	
			Recurso Ordinario	01	10,000,000.00	-	10,000,000.00	-	-	10,000,000.00	0%	
			Recurso Ordinario	01	5,000,000.00	-	5,000,000.00	-	-	5,000,000.00	0%	
			Recurso Especial	01	12,310,000.00	-	12,310,000.00	-	-	12,310,000.00	0%	
			BPIN Recurso	01	46,745,690.00	-	46,745,690.00	-	-	46,745,690.00	0%	
			Recurso Ordinario	01	10,000,000.00	8,885,000.00	1,115,000.00	8,885,000.00	6,000,000.00	1,115,000.00	89%	
			Recurso Ordinario	01	250,000,000.00	250,000,000.00	-	-	-	250,000,000.00	-	
			BPIN Recurso	01	4,984,366.00	-	4,984,366.00	-	-	-	4,984,366.00	-
			Transferencia de la Nación	01	8,967,474,767.00	8,967,474,767.00	10,000,000.00	8,967,474,767.00	-	-	10,000,000.00	-
			Recurso Especial	01	5,816,445,858.55	1,588,667,220.55	4,227,578,638.00	1,588,667,220.55	1,202,679,574.00	4,227,578,638.00	-	
			Recurso Especial de la Nación FID	01	1,454,512,150.53	941,736,058.05	512,773,092.48	941,736,058.05	821,936,058.05	512,773,092.48	-	
			Recurso Especial FID	01	433,811,595.40	433,811,595.40	-	-	378,651,595.95	-	-	
			Recurso Especial - Nación	01	150,061.00	-	-	-	-	150,061.00	-	
			Recurso Ordinario	01	412,000,000.00	-	412,000,000.00	-	-	412,000,000.00	-	
			Recurso Especial	01	10,000,000.00	-	10,000,000.00	-	-	10,000,000.00	0%	
			Recurso Especial - Nación	01	60,000,000.00	-	60,000,000.00	-	-	60,000,000.00	-	
			Recurso Ordinario	01	36,600,000.00	19,800,000.00	16,800,000.00	19,800,000.00	19,800,000.00	16,800,000.00	35%	
			Recurso Especial	01	19,800,000.00	19,800,000.00	3,800,000.00	-	-	19,800,000.00	-	
Recurso Ordinario	01	30,000,000.00	-	30,000,000.00	-	-	30,000,000.00	0%				
Recurso Ordinario	01	20,000,000.00	10,000,000.00	10,000,000.00	10,000,000.00	10,000,000.00	10,000,000.00	-				
Recurso Especial	01	140,000,000.00	15,000,000.00	125,000,000.00	15,000,000.00	15,000,000.00	125,000,000.00	100%				
Recurso Especial	01	5,000,000.00	-	5,000,000.00	-	-	-	5,000,000.00	-			

ESTADO DE EJECUCIÓN PROYECTOS DE INVERSIÓN SECRETARÍA DE EDUCACIÓN AL 30 DE JUNIO DE 2022											
Proyecto			Inputación Presupuestal		Presupuesto					Situación Comprobada	
BPIN	Nombre	Valor	Nombre Fuente de Financiación	Código	Definitivo	Certificados de Disponibilidad	Saldo Disponible (Definitivo - Certificados de Disponibilidad)	Compromisos	Obligaciones	Saldo disponible por comprometer (Definitivo - compromisos)	Subejecución (80% - 100%)
2020003630092	Fortalecimiento para la gestión de la educación inicial y preescolar en el marco de la atención integral a la primera infancia en el Departamento del Quindío.	23,080,000.00	Recurso Ordinario	20	10,770,000.00	5,000,000.00	5,770,000.00	5,000,000.00	5,000,000.00	5,770,000.00	56%
			Superávit Recurso Ordinario	88	2,310,000.00	2,310,000.00	-	2,310,000.00	-	-	
			Recurso Ordinario	20	10,000,000.00	10,000,000.00	-	-	10,000,000.00	6,540,000.00	-



FORMATO

Código: F-CIG-03

Acta de reunión

Versión: 04

Fecha: 07/12/2018

Página 16 de 22

**ESTADO DE EJECUCIÓN PROYECTOS DE INVERSIÓN
SECRETARÍA DE EDUCACIÓN AL 30 DE JUNIO DE 2022**

Proyecto			Imputación Presupuestal		Presupuesto						Situación (Compromisos)				
BPIN	Nombre	Valor	Nombre Fuente de Financiación	Código	Definitivo	Certificados de Disponibilidad	Saldo Disponible (Definitivo-Certificados de Disponibilidad)	Compromisos	Obligaciones	Saldo disponible por Comprometer (Definitivo-compromisos)	Situación (Compromisos)	Situación (Compromisos)			
2020003630093	Fortalecimiento de la Calidad Educativa con inclusión y equidad para el Desarrollo Integral de niños, niñas, adolescentes y jóvenes en el Departamento del Quindío.	167,540,000.00	Recurso Ordinario	20	20,000,000.00	-	20,000,000.00	-	-	20,000,000.00	0%	0%			
			Recurso Ordinario	20	18,000,000.00	-	18,000,000.00	-	-	18,000,000.00	0%	0%			
			Recurso Ordinario	20	18,000,000.00	-	18,000,000.00	-	-	18,000,000.00	0%	0%			
			Recurso Ordinario	20	5,000,000.00	-	5,000,000.00	-	-	5,000,000.00	0%	0%			
			Recurso Ordinario	20	20,000,000.00	-	20,000,000.00	-	-	20,000,000.00	0%	0%			
			Recurso Ordinario	20	10,000,000.00	10,000,000.00	-	-	10,000,000.00	9,000,000.00	-	-	50%	50%	
			Superávit Recurso Ordinario	88	10,000,000.00	-	10,000,000.00	-	-	-	10,000,000.00	-	-	0%	0%
			Recurso Ordinario	20	19,000,000.00	4,650,000.00	14,350,000.00	-	-	-	19,000,000.00	-	-	0%	0%
			Recurso Ordinario	20	15,770,000.00	8,425,000.00	7,345,000.00	8,425,000.00	5,540,000.00	7,345,000.00	-	-	53%	53%	
			Recurso Ordinario	20	16,000,000.00	12,350,000.00	3,650,000.00	8,000,000.00	6,000,000.00	8,000,000.00	-	-	50%	50%	
Recurso Ordinario	20	15,770,000.00	9,425,000.00	6,345,000.00	9,425,000.00	6,540,000.00	6,345,000.00	-	-	60%	60%				

**ESTADO DE EJECUCIÓN PROYECTOS DE INVERSIÓN
SECRETARÍA DE EDUCACIÓN AL 30 DE JUNIO DE 2022**

Proyecto			Imputación Presupuestal		Presupuesto						Situación (Compromisos)			
BPIN	Nombre	Valor	Nombre Fuente de Financiación	Código	Definitivo	Certificados de Disponibilidad	Saldo Disponible (Definitivo-Certificados de Disponibilidad)	Compromisos	Obligaciones	Saldo disponible por Comprometer (Definitivo-compromisos)	Situación (Compromisos)	Situación (Compromisos)		
2020003630094	Fortalecimiento de las Tecnologías de Información y Comunicación TIC, para una innovación educativa de calidad en el departamento del Quindío.	621,015,941.00	Recurso Ordinario	20	15,770,000.00	10,000,000.00	5,770,000.00	10,000,000.00	7,540,000.00	5,770,000.00	53%	53%		
			SGP Educación	25	593,445,941.00	593,445,941.00	-	-	-	593,445,941.00	-	-	0%	0%
			Recurso Ordinario	20	10,000,000.00	7,310,000.00	2,690,000.00	7,310,000.00	4,000,000.00	2,690,000.00	-	-	62%	62%
			Superávit Recurso Ordinario	88	1,800,000.00	-	1,800,000.00	-	-	-	1,800,000.00	-	-	0%
2020003630095	Implementación del observatorio de educación, con el fin de recopilar y producir información del sector educativo con enfoque territorial.	33,149,600.00	Recurso Ordinario	20	24,149,600.00	9,000,000.00	15,149,600.00	9,000,000.00	6,000,000.00	15,149,600.00	37%	37%		
			Recurso Ordinario	20	9,000,000.00	9,000,000.00	-	9,000,000.00	6,000,000.00	-	-	100%	100%	



FORMATO

Código: F-CIG-03

Acta de reunión

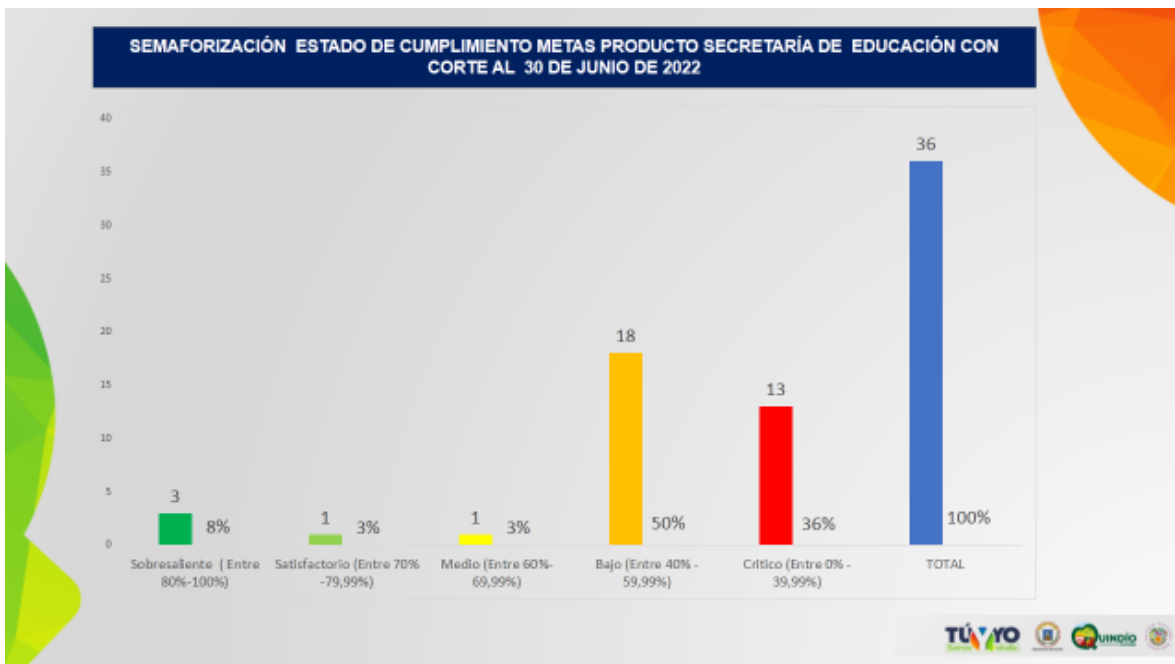
Versión: 04

Fecha: 07/12/2018

Página 17 de 22

ESTADO DE EJECUCIÓN PROYECTOS DE INVERSIÓN SECRETARÍA DE EDUCACIÓN AL 30 DE JUNIO DE 2022											
Proyecto			Inyección Presupuestal		Presupuesto						
BPIN	Nombre	Valor	Nombre Fuente de Financiación	Código	Definitivo	Certificados de Disponibilidad	Saldo Disponible (Definitivo-Certificados de Disponibilidad)	Compromisos	Obligaciones	Saldo disponible por Comprometer (Definitivo-compromisos)	Semáforo (Compromiso)
2020003630096	Fortalecimiento de estrategias para el acceso y la permanencia de los estudiantes agredados de los Establecimientos Educativos Oficiales a la educación superior o terciaria en el Departamento del Quindío.	150,011,354.00	Recurso Ordinario	20	100,000,000.00	48,072,243.00	51,927,757.00	48,072,243.00	48,072,243.00	51,927,757.00	32%
			Recurso destinado del Monopolo	35	50,011,354.00	-	50,011,354.00	-	-	50,011,354.00	
2020003630097	Implementación y fortalecimiento de las estrategias que fomentan la ciencia, la tecnología y la innovación en las Instituciones Educativas Oficiales del Departamento.	17,514,678.00	Recurso Ordinario	20	12,514,678.00	-	12,514,678.00	-	-	12,514,678.00	0%
			Recurso destinado del Monopolo	35	5,000,000.00	-	5,000,000.00	-	-	5,000,000.00	
		206,890,356,039.21			206,890,356,039.21	98,556,231,726.51	110,284,784,559.07	95,321,449,444.81	82,150,344,657.95	113,534,891,296.40	45%

La secretaría cuenta con 36 metas de las cuales 3 está en Sobresaliente (verde), 1 en Satisfactorio (verde claro), 1 en Medio (amarillo), 18 en Bajo (naranja) y 13 en Crítico (rojo).





FORMATO

Código: F-CIG-03

Acta de reunión

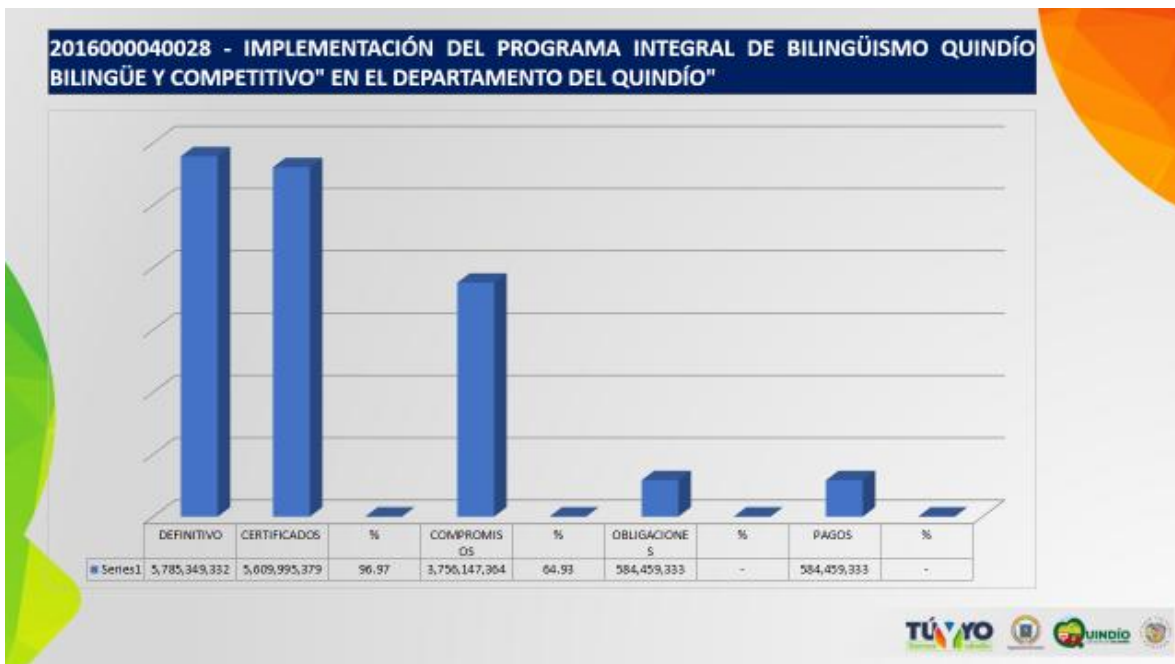
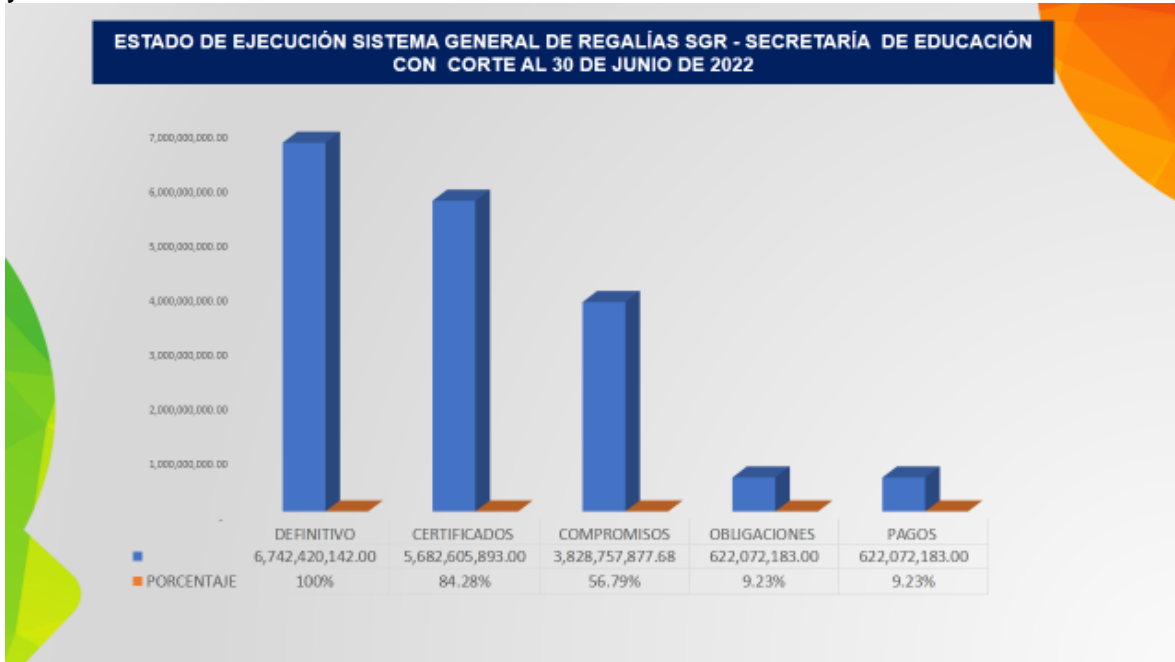
Versión: 04

Fecha: 07/12/2018

Página 18 de 22

La secretaría de Educación tiene los siguientes proyectos financiados con recursos del Sistema General de Regalías:

Total proyectos:





FORMATO

Código: F-CIG-03

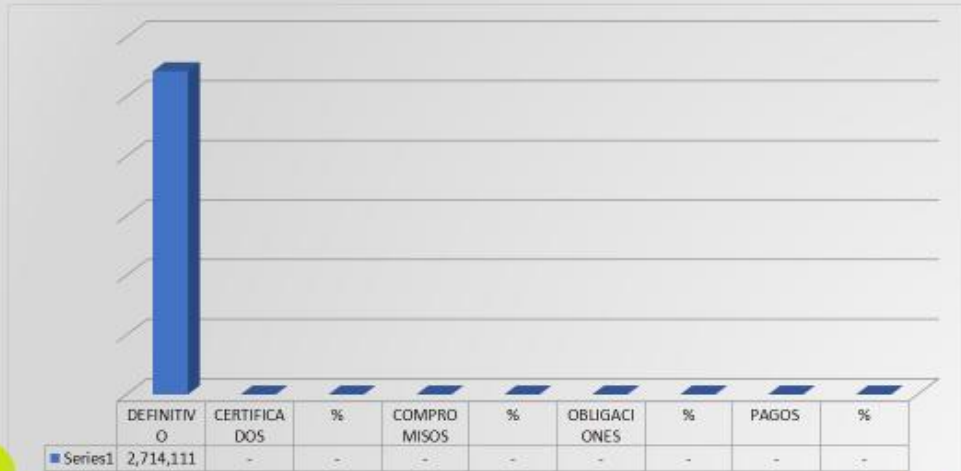
Acta de reunión

Versión: 04

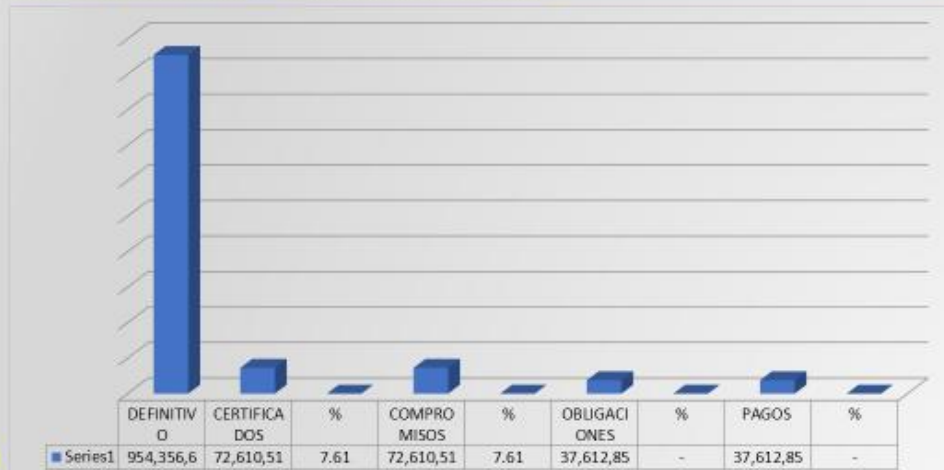
Fecha: 07/12/2018

Página 19 de 22

2013000040046- FORTALECIMIENTO DE LA CALIDAD EDUCATIVA EN LAS INSTITUCIONES EDUCATIVAS, MEDIANTE LA INCORPORACIÓN DE TICS, EN EL DEPARTAMENTO DEL QUINDÍO, OCCIDENTE



2013000100199- FOMENTAR UNA CULTURA CIUDADANA Y EMPRENDEDORA EN LA COMUNIDAD EDUCATIVA DEL DEPARTAMENTO DEL QUINDÍO A TRAVÉS DE LA APROPIACIÓN SOCIAL DEL CONOCIMIENTO EN CTEI, LA IDENTIDAD DEL PAISAJE CULTURAL CAFETERO Y LA ARTICULACIÓN ENTRE EL APARATO PRODUCTIVO Y LA COMUNIDAD ACADÉMICA.





FORMATO

Código: F-CIG-03

Acta de reunión

Versión: 04

Fecha: 07/12/2018

Página 20 de 22

CONCLUSIONES DE LA REUNIÓN

6. Conclusiones

CONCLUSIONES SEGUIMIENTO Y EVALUACIÓN PLAN DE DESARROLLO "TÚ Y YO SOMOS QUINDÍO" SECRETARÍA DE EDUCACIÓN

- ✓ La secretaría presenta compromisos de los recursos asignados del 46% (\$ 95.321.449.445) con respecto al presupuesto asignado (\$ 208.860.395.039). Lo que amerita un seguimiento continuo de la ejecución por parte del equipo de trabajo de la Dependencia, con el propósito de dar cumplimiento a las metas establecidas en el Plan de Desarrollo "TÚ Y YO SOMOS QUINDÍO".
- ✓ El estado de cumplimiento de las metas producto de la Secretaria, presenta un bajo porcentaje de cumplimiento, por lo cual se solicita de manera respetuosa al Secretario de Despacho, realizar seguimiento permanente a las mismas con el acompañamiento del equipo de trabajo, con el propósito de lograr, su cumplimiento al finalizar la vigencia 2022:

SEMAFORO CUMPLIMIENTO	No.	%
Sobresaliente (Entre 80%-100%)	3	8%
Satisfactorio (Entre 70% - 79,99%)	1	3%
Medio (Entre 60%- 69,99%)	1	3%
Bajo (Entre 40% - 59,99%)	18	50%
Critico (Entre 0% - 39,99%)	12	36%
TOTAL	36	100%



CONCLUSIONES SEGUIMIENTO Y EVALUACIÓN PLAN DE DESARROLLO "TÚ Y YO SOMOS QUINDÍO" SECRETARÍA DE EDUCACIÓN

- ✓ La secretaría presenta metas críticas en el estado de cumplimiento, las cuales nos permitimos relacionar:
 1. Estudiantes beneficiados con estrategias de promoción del bilingüismo.
 2. Entidades territoriales con seguimiento y evaluación a la gestión.
 3. Personas atendidas, con Servicios de atención psicosocial a estudiantes y docentes
 4. Personas beneficiarias de estrategias de permanencia, con servicio de fomento para la permanencia en programas de educación formal.
 5. Beneficiarios de transporte escolar.
 6. Infraestructura de Instituciones Educativas construida, mejorada, ampliada, mantenida, y/o reforzada.
 7. Estudios o diseños de infraestructura educativa realizados.
 8. Ambientes de aprendizaje educativos en funcionamiento.
 9. Docentes de educación inicial, preescolar, básica y media beneficiados con estrategias de mejoramiento de sus capacidades.
 10. Instituciones educativas asistidas técnicamente en innovación educativa en la educación inicial, preescolar, básica y media
 11. Estudiantes vinculados a procesos de orientación vocacional.
 12. Establecimientos educativos conectados a internet.
 13. Instituciones educativas que participan en programas que fomentan la cultura de la Ciencia, la Tecnología y la Innovación fortalecidas

Por lo anterior, se convoca al equipo de trabajo de la dependencia a iniciar acciones correctivas, que permitan el cumplimiento de las metas en mención.



FORMATO

Código: F-CIG-03

Acta de reunión

Versión: 04

Fecha: 07/12/2018

Página 21 de 22

CONCLUSIONES SEGUIMIENTO Y EVALUACIÓN PLAN DE DESARROLLO "TÚ Y YO SOMOS QUINDÍO"
SECRETARÍA DE EDUCACIÓN

La secretaria presentan recursos del balance sin comprometer por las diferentes fuentes de financiación, las cuales deben ser una prioridad:

Ordinario	5.406.288.913
Monopolio	185.000.000
PAE	512.773.092

✓ La secretaria presenta diferencias entre los certificados de disponibilidad presupuestal y los compromisos del orden de 3.234.782.284 , que deben ser analizados, con el propósito de ser liberados en caso de no encontrarse en trámites precontractuales.

✓ La Secretaría, tiene bajo su responsabilidad la ejecución de un proyecto de inversión financiados con recursos del Sistema General de Regalías SGR que presentan recursos sin compromiso, los cuales nos permitimos relacionar con el propósito que se llevan las acciones correspondientes, para mejorar su ejecución:


2016000040028 - Implementación del Programa Integral de Bilingüismo Quindío Bilingüe y Competitivo" en el Departamento del Quindío" (**COMPROMISOS 64,93%**).

CONCLUSIONES SEGUIMIENTO Y EVALUACIÓN PLAN DE DESARROLLO "TÚ Y YO SOMOS QUINDÍO"
SECRETARÍA DE EDUCACIÓN

La secretaria presenta, proyectos que han sido terminados y aún presentan saldos presupuestales, por lo anterior, se sugiere de manera respetuosa coordinar con la Secretaría de Hacienda, para realizar los correspondientes ajustes a que haya lugar:

1. 2013000040046 -**FORTALECIMIENTO DE LA CALIDAD EDUCATIVA EN LAS INSTITUCIONES EDUCATIVAS, MEDIANTE LA INCORPORACIÓN DE TICS, EN EL DEPARTAMENTO DEL QUINDÍO, OCCIDENTE**

2. 2013000100199 - **IMPLEMENTACIÓN DE UN PROGRAMA DE INNOVACIÓN SOCIAL PARA EL FOMENTO DE UNA CULTURA CIUDADANA Y EMPRENDEDORA EN LA COMUNIDAD EDUCATIVA Y PRODUCTIVA DEL DEPARTAMENTO DEL QUINDÍO, OCCIDENTE**

	FORMATO	Código: F-CIG-03
	Acta de reunión	Versión: 04 Fecha: 07/12/2018
		Página 22 de 22

N°	EVIDENCIAS Y ANEXOS
1	Presentación en power point
2	Listado de asistencia

TAREAS Y COMPROMISOS	FECHA DE EJECUCIÓN	RESPONSABLE	OBSERVACIONES
FECHA Y LUGAR PRÓXIMA REUNIÓN			
NOMBRE RESPONSABLE REUNIÓN	CARGO	FIRMA	
Ana María Giraldo M.	Secretaria de Educación		
Adriana Gómez O.	Contratista secretaria de Planeación		

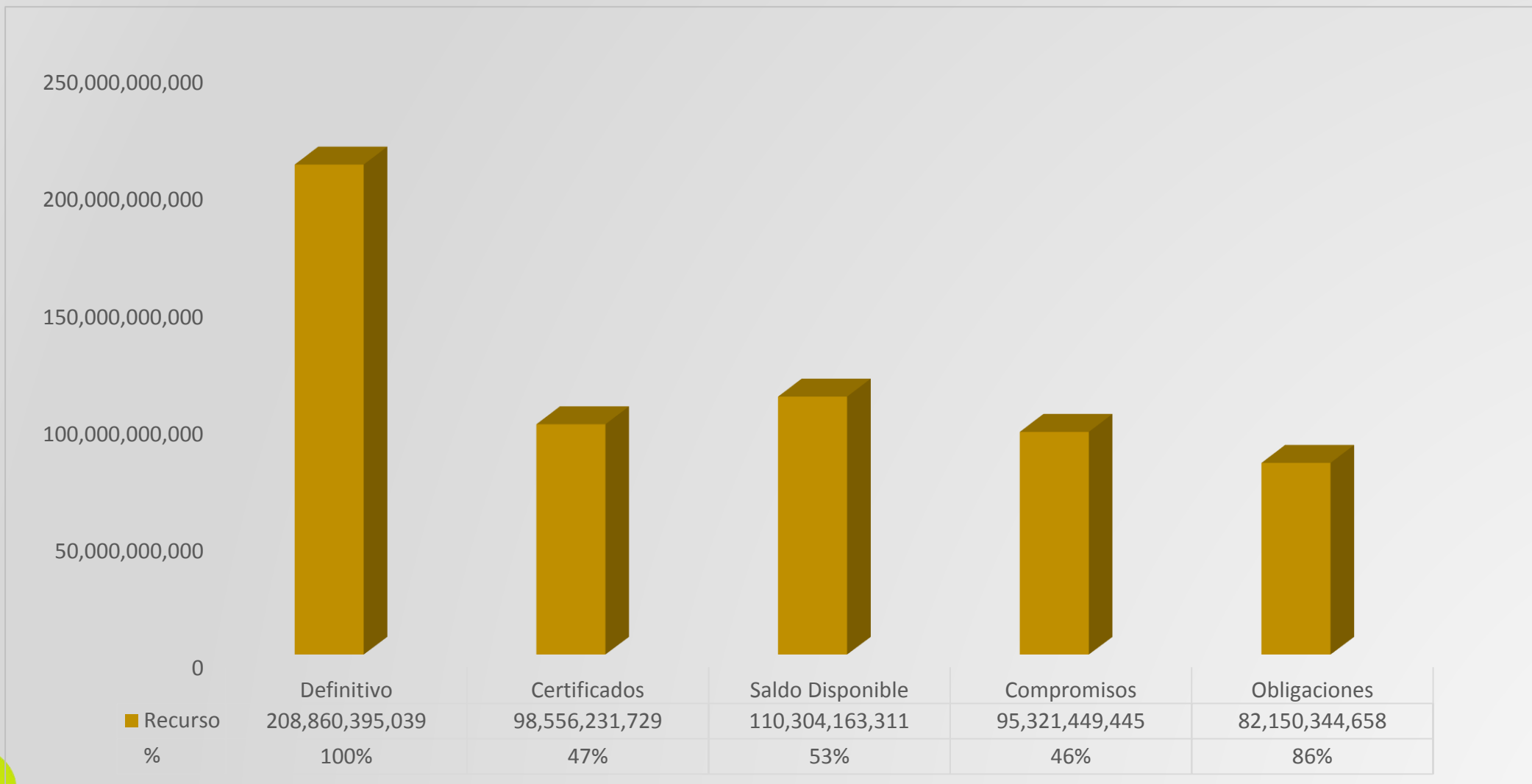
ELABORACIÓN	REVISIÓN	APROBACIÓN
José Duván Lizarazo Cubillos	José Duván Lizarazo Cubillos	José Duván Lizarazo Cubillos
Cargo: Jefe de Oficina OCIG	Cargo: Jefe de Oficina OCIG	Cargo: Jefe de Oficina OCIG

TÚ Y YO

Somos Quindío

**ESTADO DE EJECUCIÓN
PLAN OPERATIVO ANUAL DE INVERSIONES POAI
SECRETARÍA DE EDUCACIÓN CON CORTE AL
30 DE JUNIO DE 2022**

ESTADO DE EJECUCIÓN POAI SECRETARÍA DE EDUCACIÓN CON CORTE AL 30 DE JUNIO DE 2022



AGOSTO 18 DE 2022

55%

ESTADO DE EJECUCIÓN PLAN OPERATIVO ANUAL DE INVERSIONES POAI POR FUENTES DE FINANCIACIÓN SECRETARÍA DE EDUCACIÓN 30 DE JUNIO DE 2022

Recurso Ordinario

10,000,000,000
9,000,000,000
8,000,000,000
7,000,000,000
6,000,000,000
5,000,000,000
4,000,000,000
3,000,000,000
2,000,000,000
1,000,000,000
-



	Vigencia (20)	Procentaje	R. Balance (88)	Procentaje
■ Definitivo	5,121,924,477	100%	9,143,135,425	100%
■ Cettificados	3,672,780,062	72%	3,736,846,512	41%
■ Compromisos	3,618,014,160	71%	2,158,826,787	24%
■ Saldo Disponible	1,449,144,415	28%	5,406,288,913	59%

ESTADO DE EJECUCIÓN PLAN OPERATIVO ANUAL DE INVERSIONES POAI POR FUENTES DE FINANCIACIÓN SECRETARÍA DE EDUCACIÓN 30 DE JUNIO DE 2022

Monopolio

3,000,000,000

2,500,000,000

2,000,000,000

1,500,000,000

1,000,000,000

500,000,000

-

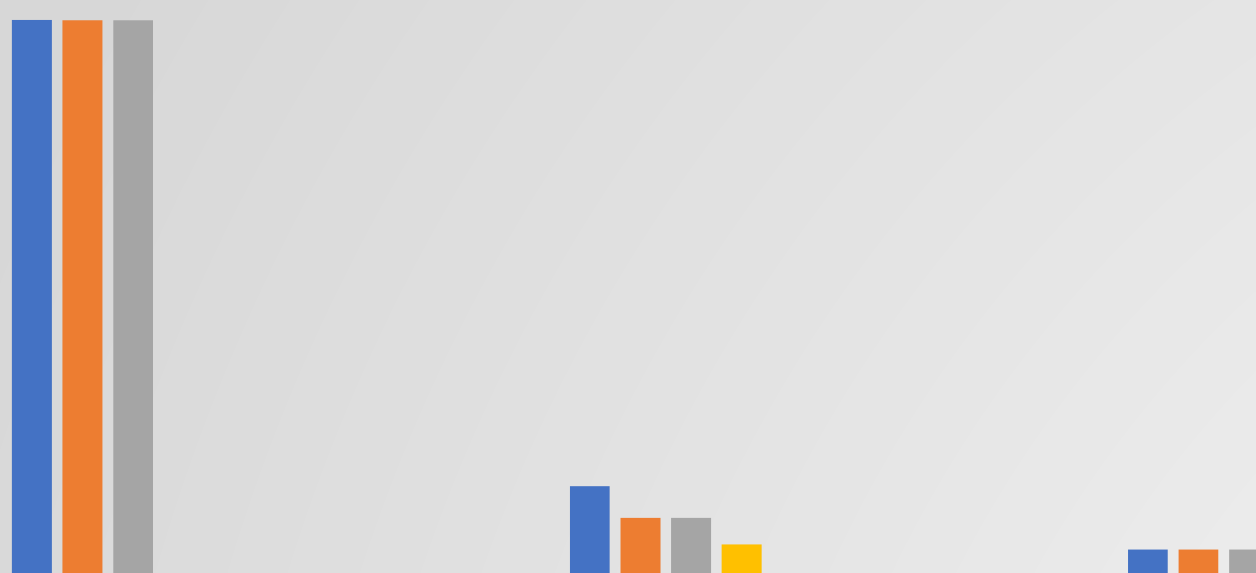
- Definitivo
- Disponibilidades
- Compromisos
- Saldo Disponible

	Vigencia (35)	Procentaje	R. Balance (91)	Procentaje
Definitivo	2,473,420,939	100%	200,000,000	100%
Disponibilidades	2,408,409,585	97%	15,000,000	7.5%
Compromisos	2,408,409,585	97%	15,000,000	8%
Saldo Disponible	65,011,354	3%	185,000,000	92.5%

ESTADO DE EJECUCIÓN PLAN OPERATIVO ANUAL DE INVERSIONES POAI POR FUENTES DE FINANCIACIÓN SECRETARÍA DE EDUCACIÓN 30 DE JUNIO DE 2022

Programa PAE

10,000,000,000
9,000,000,000
8,000,000,000
7,000,000,000
6,000,000,000
5,000,000,000
4,000,000,000
3,000,000,000
2,000,000,000
1,000,000,000
-

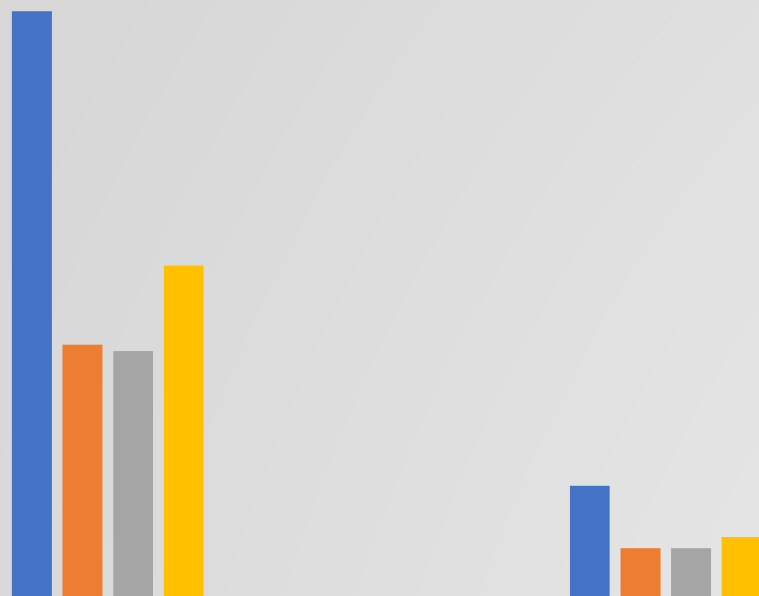


	Vigencia (81)	Procentaje	R. Balance (137)	Procentaje	R. Balance Cofinan Mpios (183)	Procentaje
■ Definitivo	8,977,474,767	100%	1,454,512,151	100%	433,811,595	100%
■ Disponibilidades	8,967,474,767	99.9%	941,739,058	65%	433,811,595	100%
■ Compromisos	8,967,474,767	99.9%	941,739,058	65%	433,811,595	100%
■ Saldo Disponible	10,000,000	0.1%	512,773,092	35%	-	0%

ESTADO DE EJECUCIÓN PLAN OPERATIVO ANUAL DE INVERSIONES POAI POR FUENTES DE FINANCIACIÓN SECRETARÍA DE EDUCACIÓN 30 DE JUNIO DE 2022

SGP Educación

160,000,000,000
140,000,000,000
120,000,000,000
100,000,000,000
80,000,000,000
60,000,000,000
40,000,000,000
20,000,000,000
-




	Vigencia (25)	Procentaje	Vigencia (26)	Procentaje	R. Balance (9) Rendto (21) Reintegro (204)	Procentaje
■ Definitivo	150,199,703,02	100%	29,000,000,000	100%	1,532,985,936	100%
■ Disponibilidades	65,000,339,321	43%	13,060,838,483	45%	-	0%
■ Compromisos	63,398,343,089	42%	13,060,838,483	45%	-	0%
■ Saldo Disponible	85,199,363,699	57%	15,939,161,517	55%	1,532,985,936	100%

ESTADO DE EJECUCIÓN PLAN OPERATIVO ANUAL DE INVERSIONES POAI POR FUENTES DE FINANCIACIÓN SECRETARÍA DE EDUCACIÓN 30 DE JUNIO DE 2022

Nación FOME

350,000,000
300,000,000
250,000,000
200,000,000
150,000,000
100,000,000
50,000,000
-



	Vigencia (187)	Procentaje
■ Definitivo	318,992,345	100%
■ Disponibilidades	318,992,345	100%
■ Compromisos	318,991,920	100%
■ Saldo Disponible	-	0%

ESTADO DE EJECUCIÓN PLAN OPERATIVO ANUAL DE INVERSIONES POAI POR FUENTES DE FINANCIACIÓN SECRETARÍA DE EDUCACIÓN 30 DE JUNIO DE 2022

Otros recursos

4,500,000
4,000,000
3,500,000
3,000,000
2,500,000
2,000,000
1,500,000
1,000,000
500,000
-

	Definitivo	Disponibilidades
■ R. Extracion rio (186)	150,081	-
■ Procentaje	100%	0%
■ Reintegro CxP 2021 (220)	4,284,304	-
■ Procentaje	100%	0%

ESTADO DE EJECUCIÓN PROYECTOS DE INVERSIÓN SECRETARÍA DE EDUCACIÓN AL 30 DE JUNIO DE 2022

Proyecto			Imputación Presupuestal		Presupuesto						
BPIN	Nombre	Valor	Nombre Fuente de Financiación	Código	Definitivo	Certificados de Disponibilidad	Saldo Disponible (Definitivo-Certificados de Disponibilidad)	Compromisos	Obligaciones	Saldo disponible por Comprometer (Definitivo-compromisos)	Semáforo (Compromiso):
											Sobresaliente (80% - 100%)
											Satisfactorio (70% - 79%)
											Medio (60% - 69%)
											Bajo (40% - 59%)
											Crítico (0% - 39%)
											(Compromiso/Ppto Definitivo)
2020003630015	Fortalecimiento de las competencias comunicativas en lengua extranjera en estudiantes y docentes de las instituciones educativas oficiales del Departamento del Quindío.	25,000,000.00	Recurso Ordinario	20	10,000,000.00	-	10,000,000.00	-	-	10,000,000.00	0%
			Recurso Ordinario	20	10,000,000.00	-	10,000,000.00	-	-	10,000,000.00	0%
			Recurso Ordinario	20	5,000,000.00	-	5,000,000.00	-	-	5,000,000.00	0%

ESTADO DE EJECUCIÓN PROYECTOS DE INVERSIÓN SECRETARÍA DE EDUCACIÓN AL 30 DE JUNIO DE 2022

Proyecto			Imputación Presupuestal		Presupuesto						Semáforo (Compromiso):
BPIN	Nombre	Valor	Nombre Fuente de Financiación	Código	Definitivo	Certificados de Disponibilidad	Saldo Disponible (Definitivo-Certificados de Disponibilidad)	Compromisos	Obligaciones	Saldo disponible por Comprometer (Definitivo-compromisos)	Sobresaliente (80% - 100%)
											Satisfactorio (70% - 79%)
											Medio (60% - 69%)
											Bajo (40% - 59%)
											Crítico (0% - 39%)
											(Compromiso/Ppto Definitivo)
20200036300 16	Fortalecimiento territorial para una gestión educativa integral en la Secretaría de Educación Departamental del Quindío	188,815,721,934.70	Recurso Ordinario	20	100,210,000.00	25,710,000.00	74,500,000.00	25,710,000.00	-	74,500,000.00	78%
			Superávit Recurso Ordinario	88	241,470,000.00	240,960,000.00	510,000.00	240,960,000.00	180,665,000.00	510,000.00	
			Recurso Ordinario	20	5,000,000.00	-	5,000,000.00	-	-	5,000,000.00	0%
			Superávit Recurso Ordinario	88	12,310,000.00	-	12,310,000.00	-	-	12,310,000.00	
			Recurso Ordinario	20	10,000,000.00	7,885,000.00	2,115,000.00	7,885,000.00	5,000,000.00	2,115,000.00	79%
			Recurso Ordinario	20	3,858,370,199.00	3,207,267,819.33	651,102,379.67	3,161,501,917.33	1,116,279,541.95	696,868,281.67	44%
			SGP Educación	25	148,302,000,000.00	63,676,089,370.00	84,625,910,630.00	62,846,760,718.83	62,514,198,054.00	85,455,239,281.17	
			SGP Educación	26	29,000,000,000.00	13,060,838,483.00	15,939,161,517.00	13,060,838,483.00	13,060,838,483.00	15,939,161,517.00	
			Recurso Destinado del Monopolio	35	2,408,409,585.00	2,408,409,585.00	-	2,408,409,585.00	1,574,289,411.35	-	
			Superávit Recurso Ordinario	88	3,026,689,566.65	1,888,709,291.65	1,137,980,275.00	326,689,566.65	326,689,566.65	2,700,000,000.00	
			Transferencia FOME	187	318,992,344.53	318,992,344.53	-	318,991,920.00	318,991,920.00	424.53	
			Superavit SGP Educación	9	1,447,985,935.52	-	1,447,985,935.52	-	-	1,447,985,935.52	
			Reintegros SGP Educación	204	80,000,000.00	-	80,000,000.00	-	-	80,000,000.00	
Reintegro CXP 2021	220	4,284,304.00	-	-	-	-	-				

ESTADO DE EJECUCIÓN PROYECTOS DE INVERSIÓN

SECRETARÍA DE EDUCACIÓN AL 30 DE JUNIO DE 2022

Proyecto			Imputación Presupuestal		Presupuesto						Semáforo (Compromiso):
BPIN	Nombre	Valor	Nombre Fuente de Financiación	Código	Definitivo	Certificados de Disponibilidad	Saldo Disponible (Definitivo-Certificados de Disponibilidad)	Compromisos	Obligaciones	Saldo disponible por Comprometer (Definitivo-compromisos)	Sobresaliente (80% - 100%)
											Satisfactorio (70% - 79%)
											Medio (60% - 69%)
											Bajo (40% - 59%)
											Crítico (0% - 39%)
											(Compromiso/Ppto Definitivo)
2020003630091	Fortalecimiento de Estrategias de Acceso, Bienestar y Permanencia en el Sector Educativo del Departamento del Quindío	19,007,361,531.51	SGP Educación	25	1,252,527,033.00	730,804,010.00	521,723,023.00	551,582,370.00	508,689,810.00	700,944,663.00	44%
			Recurso Ordinario	20	10,000,000.00	-	10,000,000.00	-	-	10,000,000.00	0%
			Recurso Ordinario	20	5,000,000.00	-	5,000,000.00	-	-	5,000,000.00	0%
			Superávit Recurso Ordinario	88	12,310,000.00	-	12,310,000.00	-	-	12,310,000.00	0%
			SGP Educación	25	46,745,680.00	-	46,745,680.00	-	-	46,745,680.00	0%
			Recurso Ordinario	20	10,000,000.00	8,885,000.00	1,115,000.00	8,885,000.00	6,000,000.00	1,115,000.00	89%
			Recurso Ordinario	20	250,000,000.00	250,000,000.00	-	250,000,000.00	-	-	-
			SGP Educación	25	4,984,366.00	-	-	-	-	4,984,366.00	-
			Transferencias de la nación por alimentación PAE	81	8,977,474,767.00	8,967,474,767.00	10,000,000.00	8,967,474,767.00	-	10,000,000.00	-
			Superávit Recurso Ordinario	88	5,816,445,858.55	1,588,867,220.55	4,227,578,638.00	1,588,867,220.55	1,202,879,574.00	4,227,578,638.00	-
			Superávit Transferencia de la Nación PAE	137	1,454,512,150.53	941,739,058.05	512,773,092.48	941,739,058.05	821,939,058.05	512,773,092.48	-
			Superávit cofinanciación Municipios PAE	183	433,811,595.40	433,811,595.40	-	433,811,595.40	378,651,995.95	-	-
			superávit extracción material de rio minas y otros	186	150,081.03	-	-	-	-	150,081.03	-
			Recurso Ordinario	20	412,000,000.00	-	412,000,000.00	-	-	412,000,000.00	-
			Recurso destinado del Monopolio	35	10,000,000.00	-	10,000,000.00	-	-	10,000,000.00	0%
			Superávit Recurso Destinado del Monopolio	91	60,000,000.00	-	60,000,000.00	-	-	60,000,000.00	-
			Recurso Ordinario	20	36,600,000.00	19,800,000.00	16,800,000.00	19,800,000.00	-	16,800,000.00	-
Superávit Recurso Ordinario	88	19,800,000.00	16,000,000.00	3,800,000.00	-	-	19,800,000.00	35%			
Recurso Ordinario	20	30,000,000.00	-	30,000,000.00	-	-	30,000,000.00	0%			
Recurso Ordinario	20	20,000,000.00	10,000,000.00	10,000,000.00	10,000,000.00	10,000,000.00	10,000,000.00	-			
Superávit Monopolio	91	140,000,000.00	15,000,000.00	125,000,000.00	15,000,000.00	15,000,000.00	125,000,000.00	-			
Rendimientos Financieros SGP Educación	21	5,000,000.00	-	5,000,000.00	-	-	5,000,000.00	-			

ESTADO DE EJECUCIÓN PROYECTOS DE INVERSIÓN SECRETARÍA DE EDUCACIÓN AL 30 DE JUNIO DE 2022

Proyecto			Imputación Presupuestal		Presupuesto						
BPIN	Nombre	Valor	Nombre Fuente de Financiación	Código	Definitivo	Certificados de Disponibilidad	Saldo Disponible (Definitivo-Certificados de Disponibilidad)	Compromisos	Obligaciones	Saldo disponible por Comprometer (Definitivo-compromisos)	Semáforo (Compromiso):
											Sobresaliente (80% - 100%)
											Satisfactorio (70% - 79%)
											Medio (60% - 69%)
											Bajo (40% - 59%)
											Crítico (0% - 39%)
											(Compromiso/Ppto Definitivo)
2020003630092	Fortalecimiento para la gestión de la educación inicial y preescolar en el marco de la atención integral a la primera infancia en el Departamento del Quindío.	23,080,000.00	Recurso Ordinario	20	10,770,000.00	5,000,000.00	5,770,000.00	5,000,000.00	5,000,000.00	5,770,000.00	56%
			Superávit Recurso Ordinario	88	2,310,000.00	2,310,000.00	-	2,310,000.00	-	-	
			Recurso Ordinario	20	10,000,000.00	10,000,000.00	-	10,000,000.00	6,540,000.00	-	100%

ESTADO DE EJECUCIÓN PROYECTOS DE INVERSIÓN

SECRETARÍA DE EDUCACIÓN AL 30 DE JUNIO DE 2022

Proyecto			Imputación Presupuestal		Presupuesto						
BPIN	Nombre	Valor	Nombre Fuente de Financiación	Código	Definitivo	Certificados de Disponibilidad	Saldo Disponible (Definitivo-Certificados de Disponibilidad)	Compromisos	Obligaciones	Saldo disponible por Comprometer (Definitivo-compromisos)	Semáforo (Compromiso): Sobresaliente (80% - 100%) Satisfactorio (70% - 79%) Medio (60% - 69%) Bajo (40% - 59%) Crítico (0% - 39%) (Compromiso/Ppto Definitivo)
2020003630093	Fortalecimiento de la Calidad Educativa con inclusión y equidad para el Desarrollo Integral de niños, niñas, adolescentes y jóvenes en el Departamento del Quindío.	167,540,000.00	Recurso Ordinario	20	20,000,000.00	-	20,000,000.00	-	-	20,000,000.00	0%
			Recurso Ordinario	20	18,000,000.00	-	18,000,000.00	-	-	18,000,000.00	0%
			Recurso Ordinario	20	18,000,000.00	-	18,000,000.00	-	-	18,000,000.00	0%
			Recurso Ordinario	20	5,000,000.00	-	5,000,000.00	-	-	5,000,000.00	0%
			Recurso Ordinario	20	20,000,000.00	-	20,000,000.00	-	-	20,000,000.00	0%
			Recurso Ordinario	20	10,000,000.00	10,000,000.00	-	10,000,000.00	9,000,000.00	-	50%
			Superávit Recurso Ordinario	88	10,000,000.00	-	10,000,000.00	-	-	10,000,000.00	0%
			Recurso Ordinario	20	19,000,000.00	4,650,000.00	14,350,000.00	-	-	19,000,000.00	53%
			Recurso Ordinario	20	15,770,000.00	8,425,000.00	7,345,000.00	8,425,000.00	5,540,000.00	7,345,000.00	50%
			Recurso Ordinario	20	16,000,000.00	12,350,000.00	3,650,000.00	8,000,000.00	6,000,000.00	8,000,000.00	60%
			Recurso Ordinario	20	15,770,000.00	9,425,000.00	6,345,000.00	9,425,000.00	6,540,000.00	6,345,000.00	

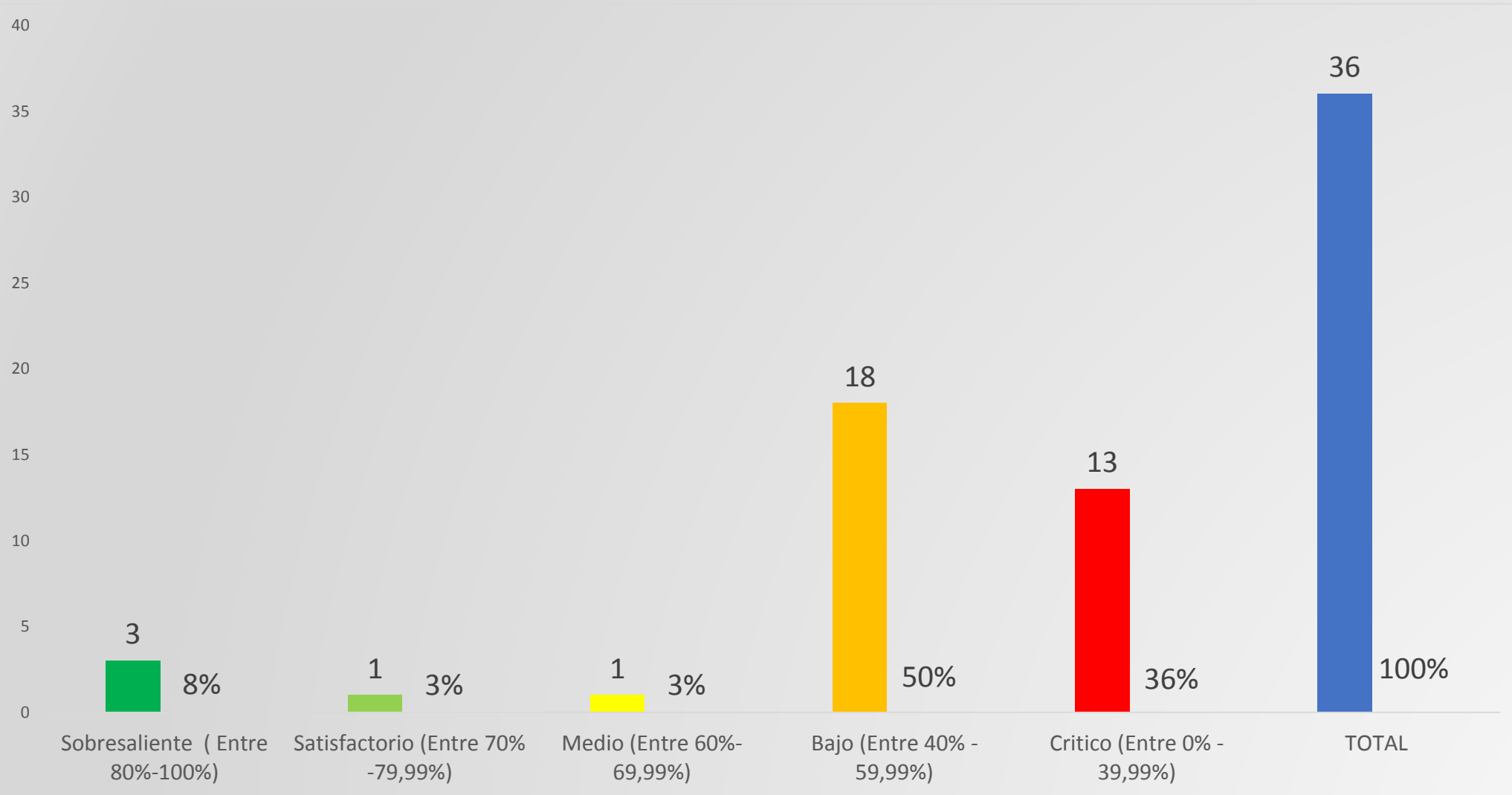
ESTADO DE EJECUCIÓN PROYECTOS DE INVERSIÓN SECRETARÍA DE EDUCACIÓN AL 30 DE JUNIO DE 2022

Proyecto			Imputación Presupuestal		Presupuesto						
BPIN	Nombre	Valor	Nombre Fuente de Financiación	Código	Definitivo	Certificados de Disponibilidad	Saldo Disponible (Definitivo-Certificados de Disponibilidad)	Compromisos	Obligaciones	Saldo disponible por Comprometer (Definitivo-compromisos)	Semáforo (Compromiso):
											Sobresaliente (80% - 100%)
											Satisfactorio (70% - 79%)
											Medio (60% - 69%)
											Bajo (40% - 59%)
											Crítico (0% - 39%)
											(Compromiso/Ppto Definitivo)
2020003630094	Fortalecimiento de las Tecnologías de Información y Comunicación TIC, para una innovación educativa de calidad en el departamento del Quindío.	621,015,941.00	Recurso Ordinario	20	15,770,000.00	10,000,000.00	5,770,000.00	10,000,000.00	7,540,000.00	5,770,000.00	63%
			SGP Educación	25	593,445,941.00	593,445,941.00	-	-	-	593,445,941.00	0%
			Recurso Ordinario	20	10,000,000.00	7,310,000.00	2,690,000.00	7,310,000.00	4,000,000.00	2,690,000.00	62%
			Superávit Recurso Ordinario	88	1,800,000.00	-	1,800,000.00	-	-	1,800,000.00	
2020003630095	Implementación del observatorio de educación, con el fin de recopilar y producir información del sector educativo con enfoque territorial.	33,149,600.00	Recurso Ordinario	20	24,149,600.00	9,000,000.00	15,149,600.00	9,000,000.00	6,000,000.00	15,149,600.00	37%
			Recurso Ordinario	20	9,000,000.00	9,000,000.00	-	9,000,000.00	6,000,000.00	-	100%

ESTADO DE EJECUCIÓN PROYECTOS DE INVERSIÓN SECRETARÍA DE EDUCACIÓN AL 30 DE JUNIO DE 2022

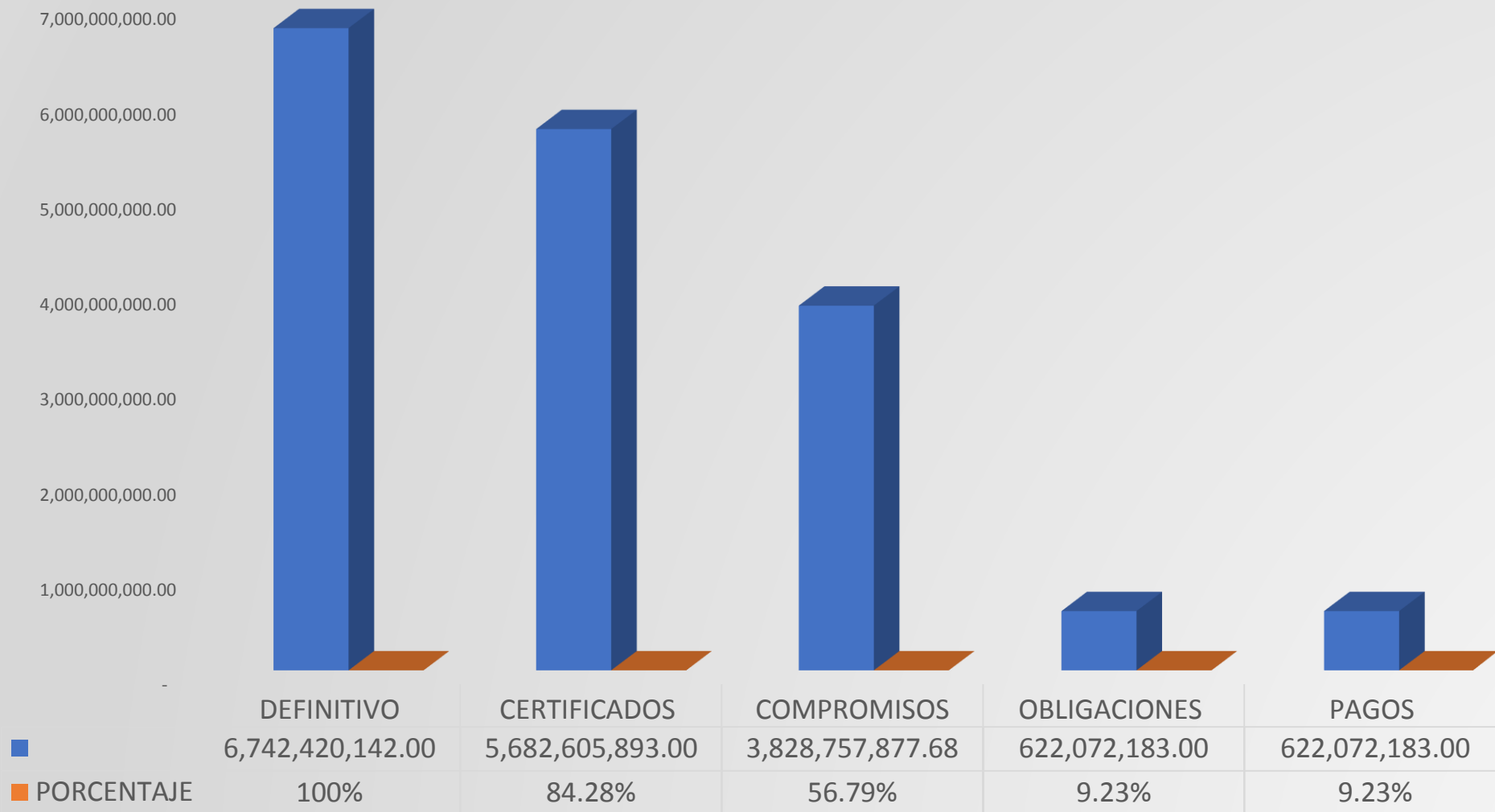
Proyecto			Imputación Presupuestal		Presupuesto						
BPIN	Nombre	Valor	Nombre Fuente de Financiación	Código	Definitivo	Certificados de Disponibilidad	Saldo Disponible (Definitivo-Certificados de Disponibilidad)	Compromisos	Obligaciones	Saldo disponible por Comprometer (Definitivo-compromisos)	Semáforo (Compromiso):
											Sobresaliente (80% - 100%)
											Satisfactorio (70% - 79%)
											Medio (60% - 69%)
											Bajo (40% - 59%)
											Crítico (0% - 39%)
											(Compromiso/Ppto Definitivo)
2020003630096	Fortalecimiento de estrategias para el acceso y la permanencia de los estudiantes egresados de los Establecimientos Educativos Oficiales a la educación superior o terciaria en el Departamento del Quindío.	150,011,354.00	Recurso Ordinario	20	100,000,000.00	48,072,243.00	51,927,757.00	48,072,243.00	48,072,243.00	51,927,757.00	32%
			Recurso destinado del Monopolio	35	50,011,354.00	-	50,011,354.00	-	-	50,011,354.00	
2020003630097	Implementación y fortalecimiento de las estrategias que fomenten la ciencia, la tecnología y la innovación en las Instituciones Educativas Oficiales del Departamento.	17,514,678.00	Recurso Ordinario	20	12,514,678.00	-	12,514,678.00	-	-	12,514,678.00	0%
			Recurso destinado del Monopolio	35	5,000,000.00	-	5,000,000.00	-	-	5,000,000.00	
		208,860,395,039.21			208,860,395,039.21	98,556,231,728.51	110,294,744,559.67	95,321,449,444.81	82,150,344,657.95	113,534,661,290.40	46%

SEMAFORIZACIÓN ESTADO DE CUMPLIMIENTO METAS PRODUCTO SECRETARÍA DE EDUCACIÓN CON CORTE AL 30 DE JUNIO DE 2022

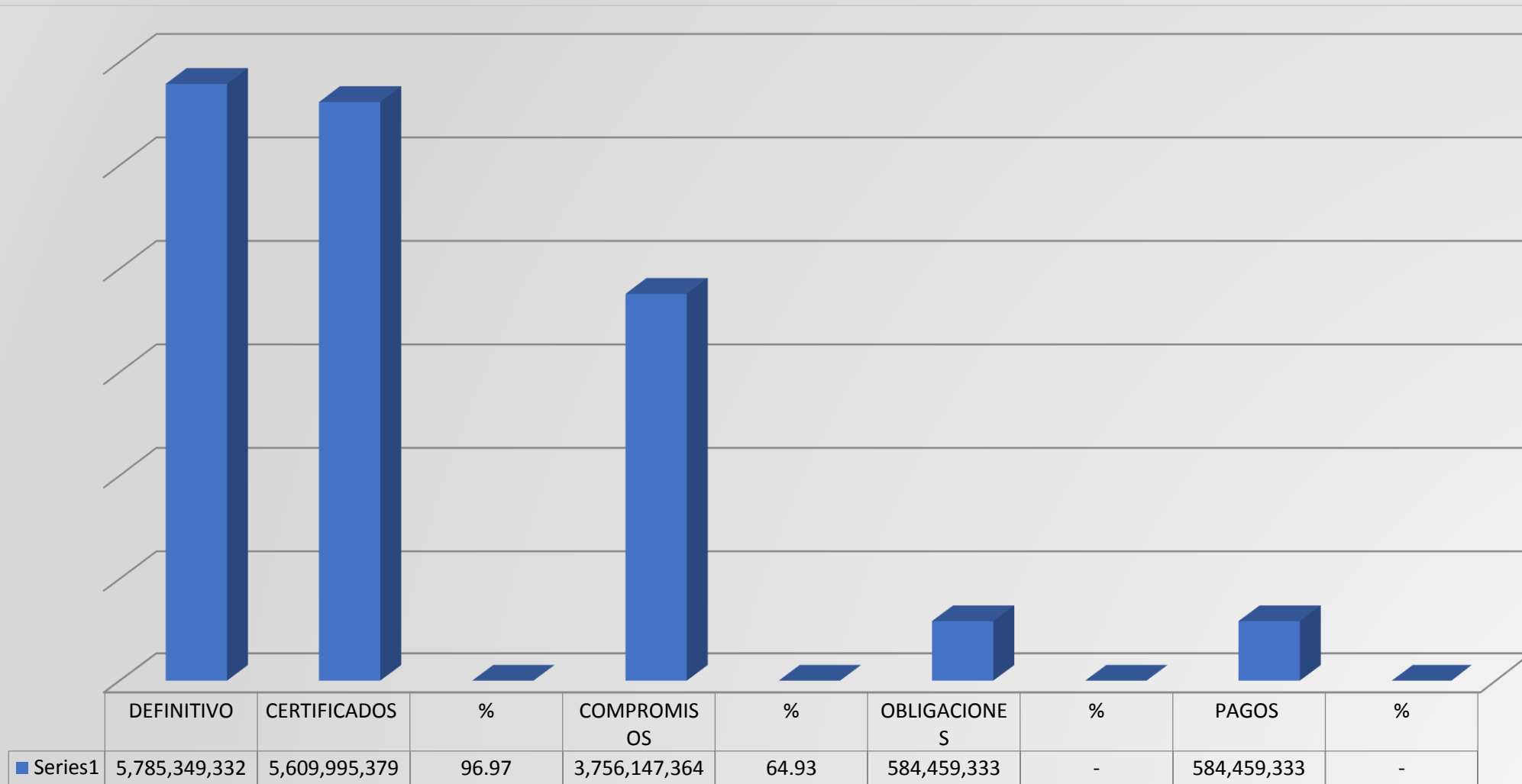


**ESTADO DE EJECUCIÓN
SISTEMA GENERAL DE REGALÍAS SGR
SECRETARÍA DE EDUCACIÓN
CORTE AL 30 DE JUNIO DE 2022**

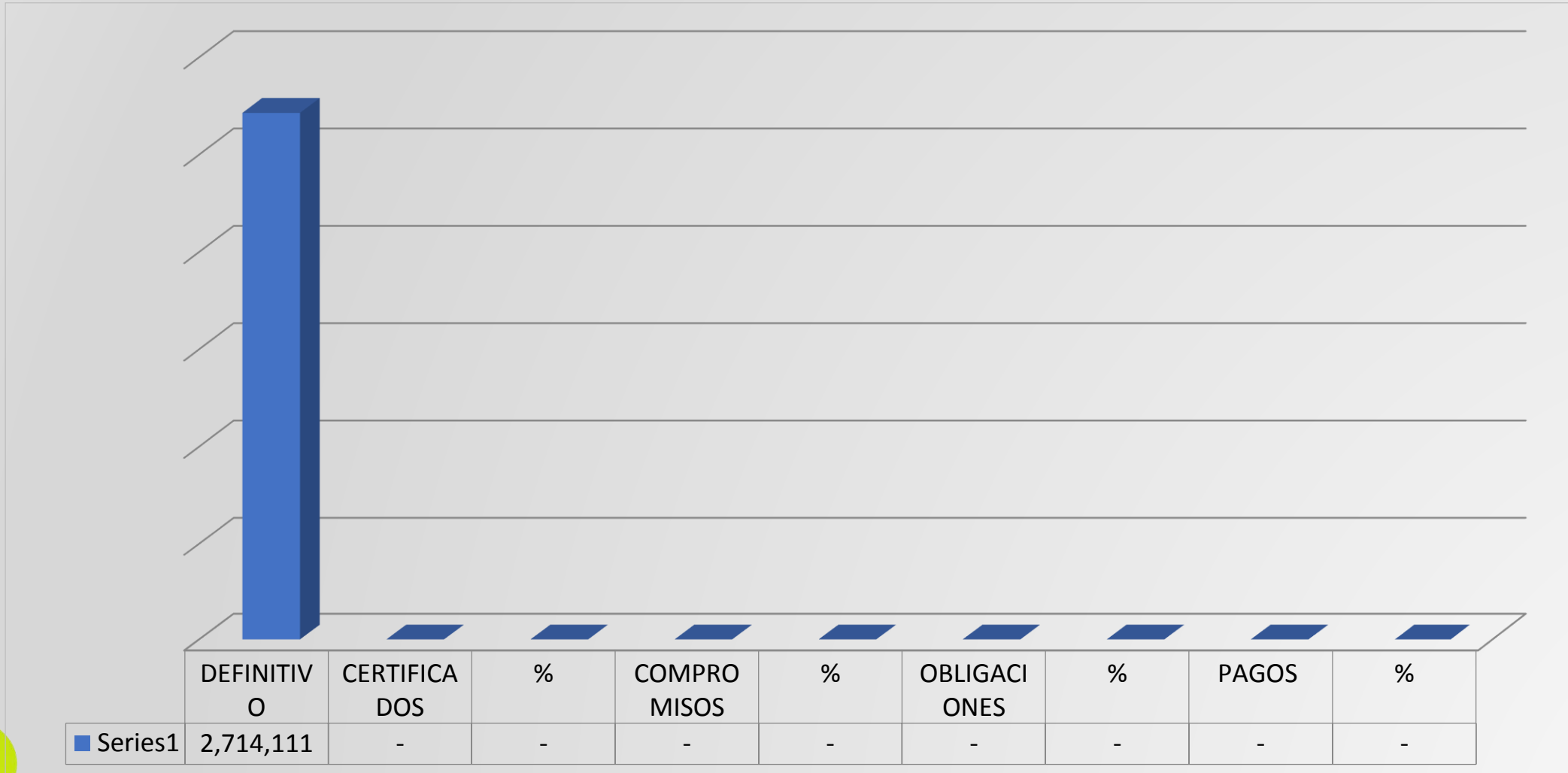
ESTADO DE EJECUCIÓN SISTEMA GENERAL DE REGALÍAS SGR - SECRETARÍA DE EDUCACIÓN CON CORTE AL 30 DE JUNIO DE 2022



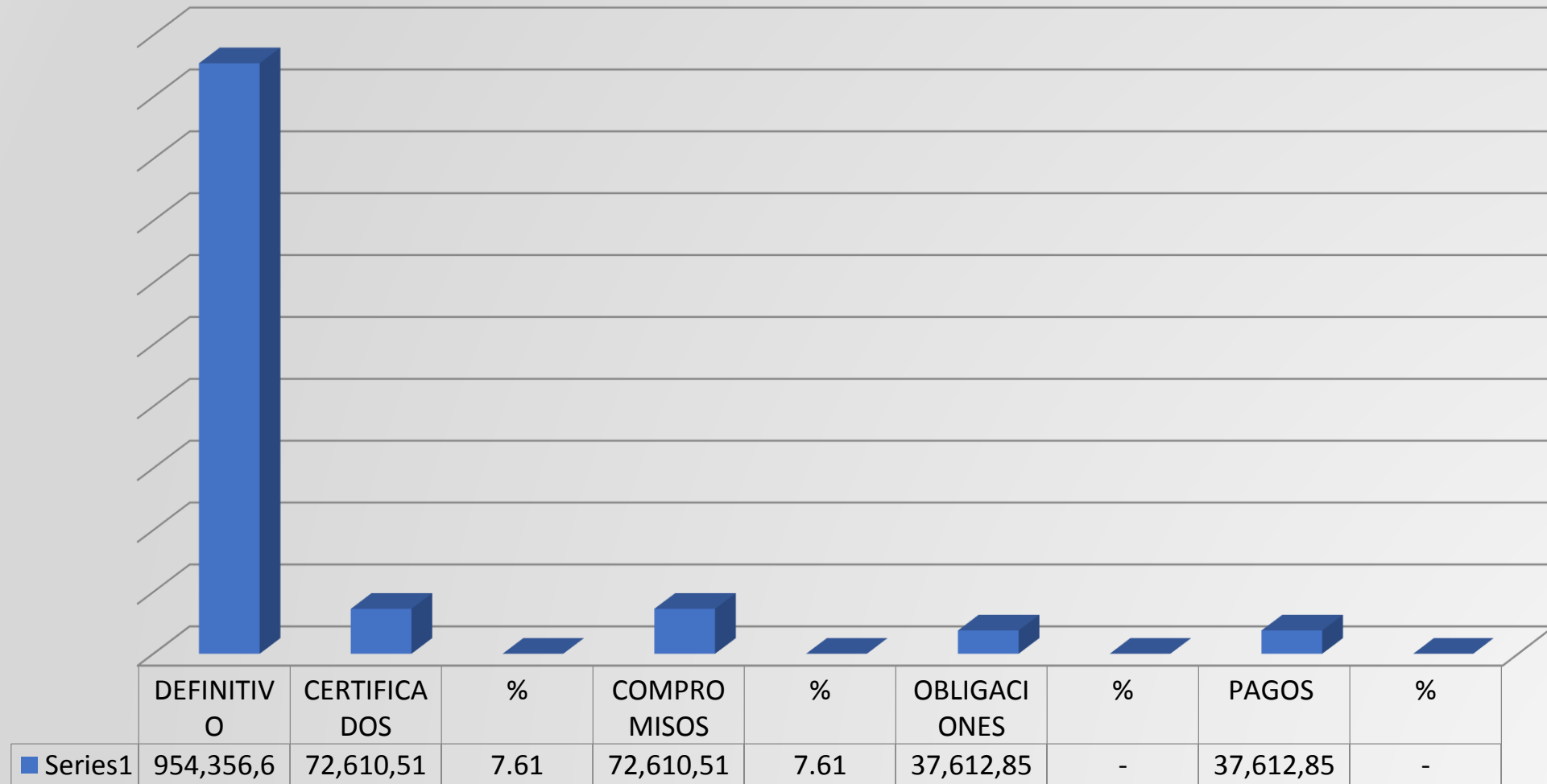
2016000040028 - IMPLEMENTACIÓN DEL PROGRAMA INTEGRAL DE BILINGÜISMO QUINDÍO "BILINGÜE Y COMPETITIVO" EN EL DEPARTAMENTO DEL QUINDÍO"



2013000040046- FORTALECIMIENTO DE LA CALIDAD EDUCATIVA EN LAS INSTITUCIONES EDUCATIVAS, MEDIANTE LA INCORPORACIÓN DE TICS, EN EL DEPARTAMENTO DEL QUINDÍO, OCCIDENTE



2013000100199- FOMENTAR UNA CULTURA CIUDADANA Y EMPRENDEDORA EN LA COMUNIDAD EDUCATIVA DEL DEPARTAMENTO DEL QUINDÍO A TRAVÉS DE LA APROPIACIÓN SOCIAL DEL CONOCIMIENTO EN CTEI, LA IDENTIDAD DEL PAISAJE CULTURAL CAFETERO Y LA ARTICULACIÓN ENTRE EL APARATO PRODUCTIVO Y LA COMUNIDAD ACADÉMICA.



CONCLUSIONES SEGUIMIENTO Y EVALUACIÓN PLAN DE DESARROLLO “TÚ Y YO SOMOS QUINDÍO” SECRETARÍA DE EDUCACIÓN

- ✓ La secretaría presenta compromisos de los recursos asignados del 46% (\$ 95.321.449.445) con respecto al presupuesto asignado (\$ 208.860.395.039). Lo que amerita un seguimiento continuo de la ejecución por parte del equipo de trabajo de la Dependencia, con el propósito de dar cumplimiento a las metas establecidas en el Plan de Desarrollo “TÚ Y YO SOMOS QUINDÍO”.

- ✓ El estado de cumplimiento de las metas producto de la Secretaria, presenta un bajo porcentaje de cumplimiento, por lo cual se solicita de manera respetuosa al Secretario de Despacho, realizar seguimiento permanente a las mismas con el acompañamiento del equipo de trabajo, con el propósito de lograr, su cumplimiento al finalizar la vigencia 2022:

SEMAFORO CUMPLIMIENTO	No.	%
Sobresaliente (Entre 80%-100%)	3	8%
Satisfactorio (Entre 70% - 79,99%)	1	3%
Medio (Entre 60%- 69,99%)	1	3%
Bajo (Entre 40% - 59,99%)	18	50%
Critico (Entre 0% - 39,99%)	13	36%
TOTAL	36	100%

CONCLUSIONES SEGUIMIENTO Y EVALUACIÓN PLAN DE DESARROLLO “TÚ Y YO SOMOS QUINDÍO” SECRETARÍA DE EDUCACIÓN

- ✓ La secretaría presenta metas críticas en el estado de cumplimiento, las cuales nos permitimos relacionar:
 1. Estudiantes beneficiados con estrategias de promoción del bilingüismo.
 2. Entidades territoriales con seguimiento y evaluación a la gestión.
 3. Personas atendidas, con Servicios de atención psicosocial a estudiantes y docentes
 4. Personas beneficiarias de estrategias de permanencia, con servicio de fomento para la permanencia en programas de educación formal.
 5. Beneficiarios de transporte escolar.
 6. Infraestructura de Instituciones Educativas construida, mejorada, ampliada, mantenida, y/o reforzada.
 7. Estudios o diseños de infraestructura educativa realizados.
 8. Ambientes de aprendizaje educativos en funcionamiento.
 9. Docentes de educación inicial, preescolar, básica y media beneficiados con estrategias de mejoramiento de sus capacidades.
 10. Instituciones educativas asistidas técnicamente en innovación educativa en la educación inicial, preescolar, básica y media
 11. Estudiantes vinculados a procesos de orientación vocacional.
 12. Establecimientos educativos conectados a internet.
 13. Instituciones educativas que participan en programas que fomentan la cultura de la Ciencia, la Tecnología y la Innovación fortalecidas

Por lo anterior, se convoca al equipo de trabajo de la dependencia a iniciar acciones correctivas, que permitan el cumplimiento de las metas en mención.

CONCLUSIONES SEGUIMIENTO Y EVALUACIÓN PLAN DE DESARROLLO “TÚ Y YO SOMOS QUINDÍO” SECRETARÍA DE EDUCACIÓN

La secretaria presentan recursos del balance sin comprometer por las diferentes fuentes de financiación, las cuales deben ser una prioridad:

Ordinario	5.406.288.913
Monopolio	185.000.000
PAE	512.773.092

✓ La secretaria presenta diferencias entre los certificados de disponibilidad presupuestal y los compromisos del orden de 3.234.782.284 , que deben ser analizados, con el propósito de ser liberados en caso de no encontrarse en trámites precontractuales.

✓ La Secretaría, tiene bajo su responsabilidad la ejecución de un proyecto de inversión financiados con recursos del Sistema General de Regalias SGR que presentan recursos sin compromiso, los cuales nos permitimos relacionar con el propósito que se llevan las acciones correspondientes, para mejorar su ejecución:

2016000040028 - Implementación del Programa Integral de Bilingüismo Quindío Bilingüe y Competitivo" en el Departamento del Quindío" (COMPROMISOS 64,93%).

CONCLUSIONES SEGUIMIENTO Y EVALUACIÓN PLAN DE DESARROLLO “TÚ Y YO SOMOS QUINDÍO” SECRETARÍA DE EDUCACIÓN

La secretaria presenta, proyectos que han sido terminados y aún presentan saldos presupuestales, por lo anterior, se sugiere de manera respetuosa coordinar con la Secretaría de Hacienda, para realizar los correspondientes ajustes a que haya lugar:

- 1. 2013000040046 -FORTALECIMIENTO DE LA CALIDAD EDUCATIVA EN LAS INSTITUCIONES EDUCATIVAS, MEDIANTE LA INCORPORACIÓN DE TICS, EN EL DEPARTAMENTO DEL QUINDÍO, OCCIDENTE**
- 2. 2013000100199 - IMPLEMENTACIÓN DE UN PROGRAMA DE INNOVACIÓN SOCIAL PARA EL FOMENTO DE UNA CULTURA CIUDADANA Y EMPRENDEDORA EN LA COMUNIDAD EDUCATIVA Y PRODUCTIVA DEL DEPARTAMENTO DEL QUINDÍO, OCCIDENTE**



GOBERNACIÓN DEL QUINDÍO

¡GRACIAS!

