
	FORMATO	Código: F-CIG-03
	Acta de reunión	Versión: 04 Fecha: 07/12/2018
		Página 1 de 24

GOBERNACIÓN DEL QUINDÍO					
SECRETARÍA DE PLANEACIÓN- OFICINA PRIVADA					
DIRECCIÓN Y/O SUBDIRECCIÓN					
<b>ACTA NÚMERO:</b>					
<b>FECHA:</b>	Agosto 29 de 2022	<b>HORA DE INICIO:</b>	3:00 pm	<b>HORA DE FINALIZACIÓN:</b>	03:55 pm
<b>LUGAR:</b>	Salón de exgobernadores- piso 19				
<b>ANEXA LISTADO DE ASISTENCIA</b>	<b>SI</b>	<b>X</b>		<b>NO</b>	
<b>OBJETIVO DE LA REUNIÓN:</b> Socializar el seguimiento al II trimestre de 2022 del Plan de Desarrollo “Tú y yo somos Quindío” y revisar las metas críticas y/o de bajo cumplimiento.					

ASISTENTES A LA REUNIÓN			
N°	NOMBRE	CARGO	DEPENDENCIA QUE REPRESENTA
1	Antonio Restrepo	Secretario	Secretaría de Cultura
2	Juanita Gómez Zamorano	Secretaria (e)	Secretaría del Interior
3	Carlos Albeiro Rodríguez	Director	Secretaría del Interior
4	Luz Neidy Gaviria	Técnico Administrativo	Secretaría de Cultura
5	Mónica Camacho	Directora UDEGERD	Secretaría del Interior
6	Juan Sebastián Arcila Pineda	Contratista	Secretaría del Interior
7	Luis Fernando Quiceno	Contratista	Oficina Control Interno de Gestión
8	Rodolfo Rey Díaz	Contratista	Oficina Control Interno de Gestión
9	Manuel Patiño Buitrago	Director Gestión Administrativa y Financiera	Oficina Privada
10	Jhon Harold Calderón	Contratista	Secretaría de Planeación
12	Martha Elena Giraldo Ramírez	Directora Técnica	Secretaría de Planeación
13	Adriana Gómez Orrego	Contratista	Secretaría de Planeación

AGENDA DEL DÍA		
ITEM	TEMA	RESPONSABLE DEL TEMA
1	Generalidades del Seguimiento al Plan de Desarrollo	Martha Elena Giraldo Ramírez
2	Estado de ejecución de ingresos por fuentes de financiación con corte a II trimestre de 2022 Administración Departamental	Martha Elena Giraldo Ramírez

	FORMATO	Código: F-CIG-03
	Acta de reunión	Versión: 04 Fecha: 07/12/2018
		Página 2 de 24

3	Estado de ejecución de gastos y metas producto Plan de Desarrollo “Tú y yo Somos Quindío” con corte a II trimestre de 2022 Administración Departamental.	Martha Elena Giraldo Ramírez
4	Seguimiento y evaluación ejecución de recursos sistema general de regalías- SGR II- trimestre del 2022 Administración Departamental.	Martha Elena Giraldo Ramírez
5	Estado de ejecución Plan operativo anual de inversiones POAI con corte al 30 de junio de 2022, de las secretarías que se encuentran en esta socialización.	Martha Elena Giraldo Ramírez
6	Conclusiones	Martha Elena Giraldo Ramírez

### DESARROLLO TEMATICO


La doctora Martha Elena Giraldo Ramírez, Directora Técnica de la secretaría de Planeación, agradece a los asistentes, e informa que de manera trimestral en coordinación con las diferentes Secretarías Sectoriales se realiza el Seguimiento y Evaluación al Plan de Desarrollo 2020-2023 “TÚ Y YO SOMOS QUINDÍO”, con el propósito de determinar el estado de avance de las metas físicas y financieras del Plan y determinar las falencias y/o fortalezas en la ejecución de las dependencias, además agradece el aporte de la información brindada por las dependencias a través del enlace asignado, lo que permite realizar estos informes.

Esta presentación será enviada a cada dependencia con el propósito de que realicen reunión interna con los equipos de trabajo para que analicen la situación de la dependencia y si es el caso realicen acciones de mejora.

A continuación, se inicia la presentación en power point.

#### **1. Generalidades del Seguimiento al Plan de Desarrollo:**


Debe existir trazabilidad entre todos los instrumentos de planificación, que todos los informes que se presenten tengan coherencia en la información.

	FORMATO	Código: F-CIG-03
	Acta de reunión	Versión: 04 Fecha: 07/12/2018
		Página 3 de 24



Se les recuerda la estructura del Plan de Desarrollo:




	FORMATO	Código: F-CIG-03
	Acta de reunión	Versión: 04 Fecha: 07/12/2018
		Página 4 de 24

De acuerdo a los lineamientos del gobierno nacional el nombre de las metas cambió, las de **Mantenimiento** ahora se denominan **Acumuladas** y las de **Incremento** se denominan **No Acumuladas**.

### ORIENTACION DE LA META PRODUCTO

Para las metas productos, existen dos tipos dependiendo de la dirección hacia donde se encuentra la situación deseada:


- ∞ **MANTENIMIENTO (ACUMULADA)** : La situación deseada requiere mantener los niveles de la meta de producto del cuatrienio correspondiente al indicador asociado a la meta, para cumplir el objetivo. Es decir, el valor logrado para cada vigencia debería ser equivalente a la meta de producto programada para el cuatrienio.
- ∞ **INCREMENTO (NO ACUMULADA)**: La situación deseada requiere incrementar los niveles actuales del indicador asociado a la meta para cumplir el objetivo. Es decir, que el valor logrado al finalizar el ejercicio de cada vigencia (más la línea base) sea mayor a la línea base del producto establecida.




La semaforización de las metas conserva su estructura, así:

### SEMAFORIZACIÓN ESTADO DE CUMPLIMIENTO PLAN OPERATIVO ANUAL DE INVERSIONES POAI II- TRIMESTRE DE 2022

CUMPLIMIENTO	SEMAFORIZACIÓN METAS
<p>Verde Oscuro (80% - 100%)</p> <p>Verde Claro (70% - 79%)</p> <p>Amarillo (60% - 69%)</p> <p>Naranja (40% - 59%)</p> <p>Rojo (0% - 39%)</p>	<div style="display: flex; flex-direction: column; align-items: center;"> <div style="background-color: #008000; color: white; padding: 2px 5px; margin-bottom: 2px;">Sobresaliente</div> <div style="background-color: #90EE90; color: white; padding: 2px 5px; margin-bottom: 2px;">Satisfactorio</div> <div style="background-color: #FFFF00; color: white; padding: 2px 5px; margin-bottom: 2px;">Medio</div> <div style="background-color: #FFA500; color: white; padding: 2px 5px; margin-bottom: 2px;">Bajo</div> <div style="background-color: #FF0000; color: white; padding: 2px 5px;">Crítico</div> </div>



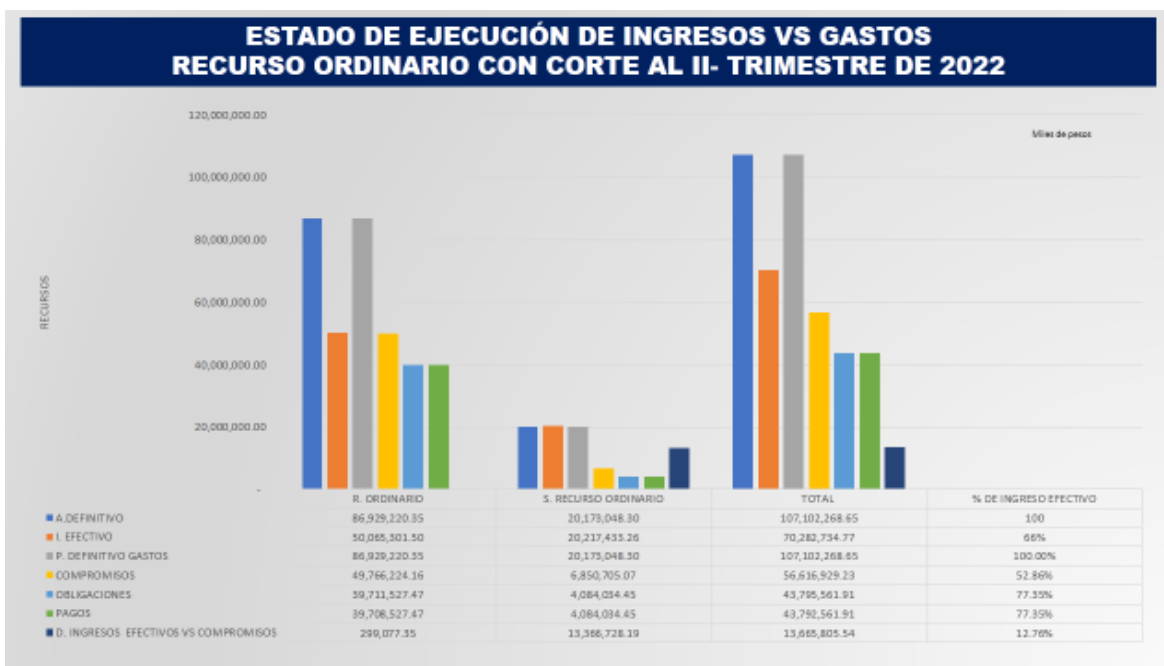
	FORMATO	Código: F-CIG-03
	Acta de reunión	Versión: 04 Fecha: 07/12/2018
		Página 5 de 24

## 2. Estado de ejecución de ingresos por fuentes de financiación con corte a II trimestre de 2022 Administración Departamental:

Se realizó el análisis de todas las fuentes de financiación (presupuesto definitivo, ingreso efectivo, compromisos, obligaciones, y la diferencia entre los ingresos efectivos contra los compromisos), con el objetivo de conocer la situación de cada fuente de financiación.

Las fuentes analizadas son:

Recurso ordinario, estampilla Procultura, estampilla prodesarrollo, recursos ACPM, impuesto al registro, estampilla proadulto mayor, Sistema General de Participaciones SGP Educación, PAE, monopolio, rentas cedidas salud, recursos Adres, subsidio a la oferta, SGP salud, cofinanciación nacional salud, fondo de estupefacientes, cofinanciación convenios interadministrativos, SGP agua potable y saneamiento básico, fondo de seguridad, IVA telefonía móvil e impuesto al consumo destinación deporte.





FORMATO

Código: F-CIG-03

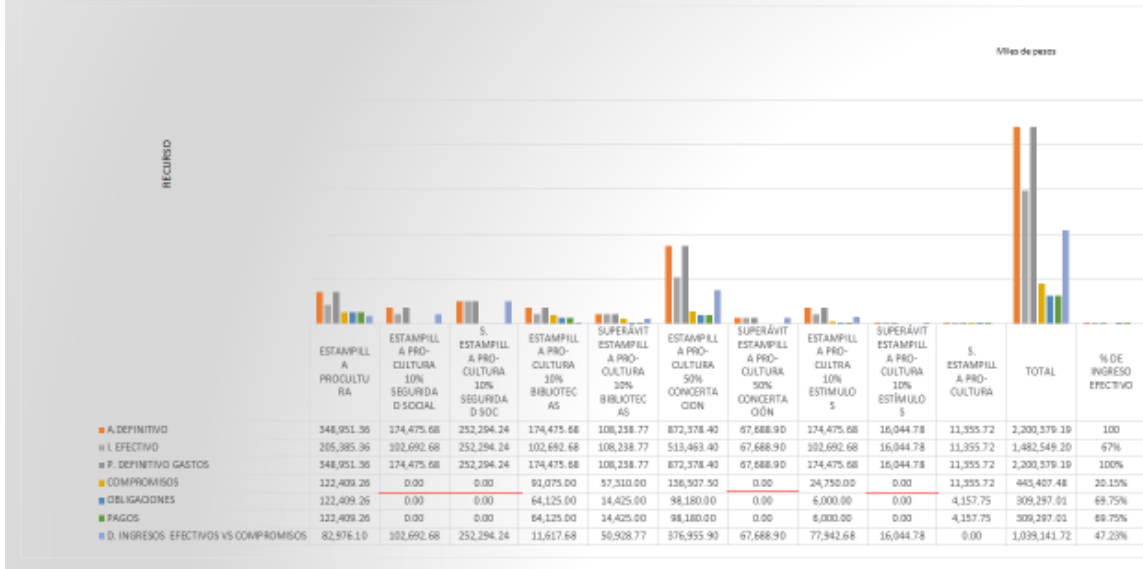
Acta de reunión

Versión: 04

Fecha: 07/12/2018

Página 6 de 24

### ESTADO DE EJECUCIÓN DE INGRESOS VS GASTOS ESTAMPILLA PROCULTURA CON CORTE AL II- TRIMESTRE DE 2022



### 3. Estado de ejecución de gastos y metas producto Plan de Desarrollo “Tú y yo Somos Quindío” con corte a II trimestre de 2022 Administración Departamental:

El departamento de un presupuesto definitivo de \$ 327.309.568.135 tiene compromisos por \$ 154.684.560.855 que representa un 47.26% de ejecución al mes de junio de 2022, se realizó análisis al 18 de agosto dando una ejecución del 54%.



FORMATO

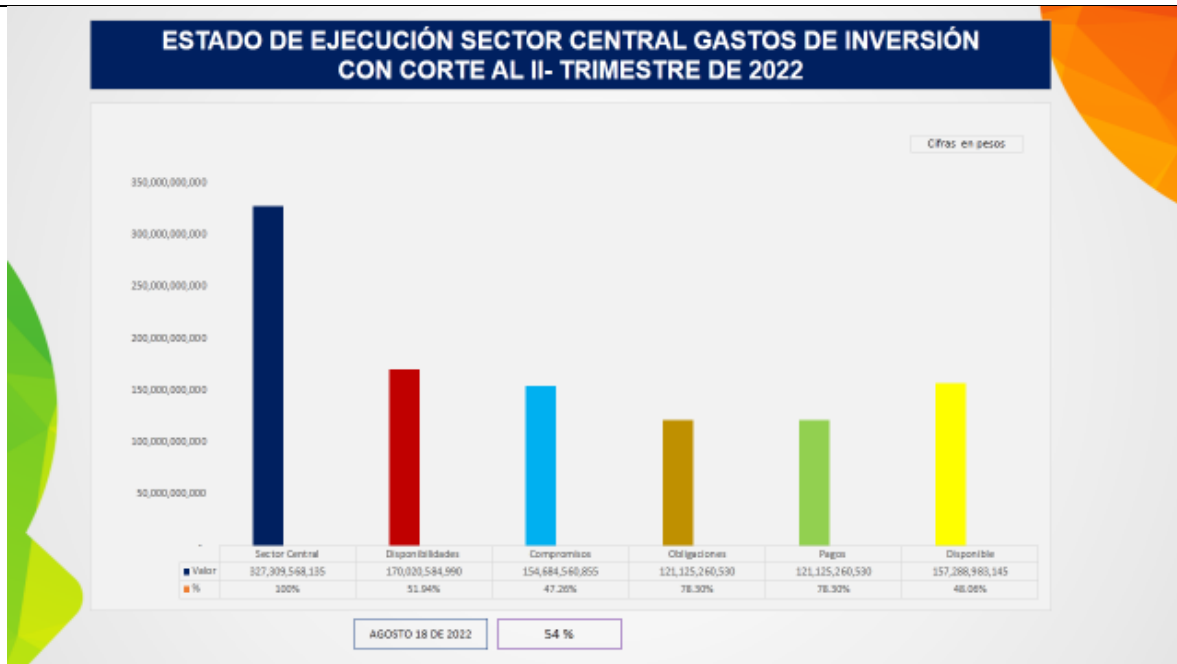
Código: F-CIG-03

Acta de reunión

Versión: 04

Fecha: 07/12/2018

Página 7 de 24



En el siguiente cuadro se detalla la ejecución por dependencia:

### ESTADO DE EJECUCIÓN PLAN OPERATIVO ANUAL DE INVERSIONES POAI CON CORTE AL II-TRIMESTRE DE 2022 POR UNIDADES EJECUTORAS SECTOR CENTRAL Y DESCENTRALIZADOS

UNIDAD EJECUTORA	APROPRIACION DEFINITIVA	% PD	DISPONIBILIDADES	% CD	COMPROMISOS	% SP
Administrativa	254,828,802.00	100%	143,010,000.00	56%	143,010,000.00	56%
Planeación	1,234,282,859.00	100%	618,960,777.00	50%	601,960,777.00	49%
Hacienda	3,963,366,174.16	100%	2,442,019,012.00	62%	2,436,019,012.00	61%
Agua e Infraestructura	35,792,134,437.40	100%	18,000,196,602.10	50%	10,556,275,473.44	29%
Interior	6,449,727,034.24	100%	2,153,121,061.50	33%	1,533,503,808.00	24%
Cultura	3,469,324,679.88	100%	2,474,706,433.99	71%	1,145,619,208.00	33%
Turismo Industria y Comercio	3,272,271,736.11	100%	1,751,781,844.00	54%	1,178,781,844.00	36%
Agricultura, Desarrollo Rural y Medio Ambiente	4,566,234,480.84	100%	2,074,490,000.00	45%	1,722,490,000.00	38%
Oficina Privada	2,142,052,800.00	100%	1,344,028,731.00	63%	1,245,131,705.00	58%
Educación	208,860,395,039.21	100%	98,556,231,728.51	47%	95,321,449,444.81	46%
Familia	6,905,321,616.69	100%	3,643,187,366.98	53%	3,412,802,324.55	49%
Salud	48,818,672,477.47	100%	35,934,026,796.00	74%	34,603,691,620.00	71%
Tecnología de la Información y las Comunicaciones	1,581,066,000.00	100%	884,825,638.75	56%	884,825,638.00	56%
<b>TOTAL SECTOR CENTRAL</b>	<b>327,309,568,134.90</b>	<b>100%</b>	<b>170,020,584,989.83</b>	<b>52%</b>	<b>154,684,560,854.80</b>	<b>47%</b>
Indeportes	10,679,920,778.13	100%	3,730,223,421.00	35%	2,304,853,860.10	22%
Proyecto	3,175,054,512.00	100%	804,588,340.44	25%	796,795,055.90	25%
Instituto Departamental de Tránsito	113,516,300.00	100%	98,000,000.00	86%	28,000,000.00	25%
<b>TOTAL DESCENTRALIZADOS</b>	<b>13,968,491,590.13</b>	<b>100%</b>	<b>4,632,811,761.44</b>	<b>33%</b>	<b>3,129,648,916.00</b>	<b>22%</b>
<b>TOTAL DEPARTAMENTO</b>	<b>341,278,059,725.03</b>	<b>100%</b>	<b>174,653,396,751.27</b>	<b>51%</b>	<b>157,814,209,770.80</b>	<b>46%</b>

Cifras en pesos

Se les recuerda la importancia de que los Certificados de Disponibilidad estén iguales a los Registros Presupuestales, y se les sugiere ir revisando esas diferencias para ir liberando recursos si es el caso.





FORMATO

Código: F-CIG-03

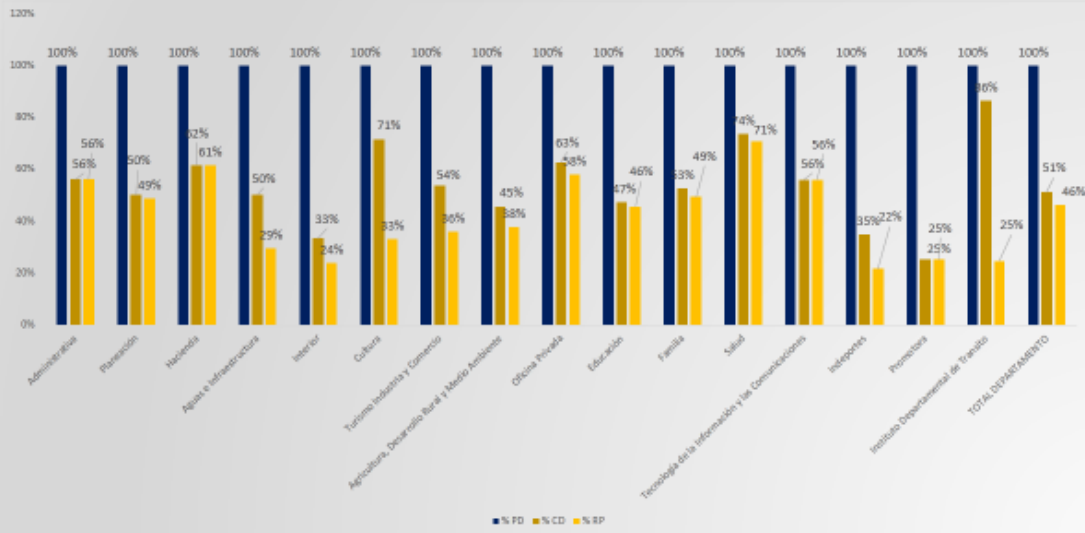
Acta de reunión

Versión: 04

Fecha: 07/12/2018

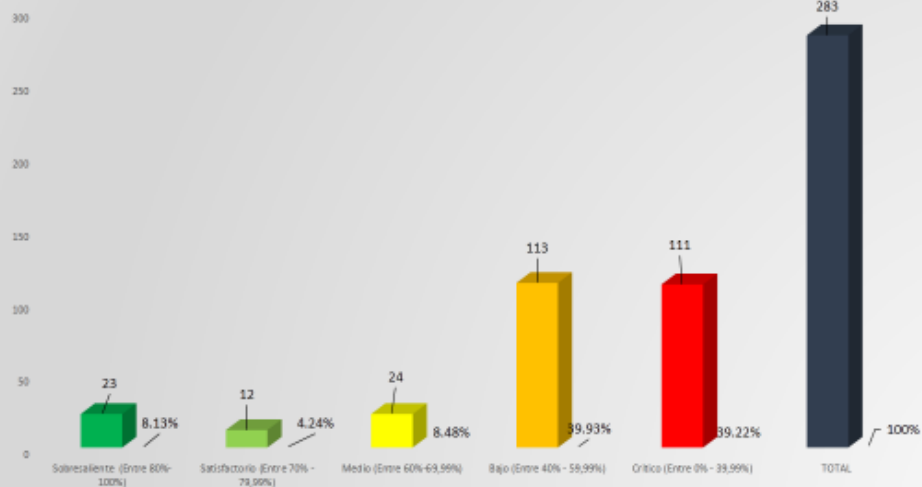
Página 8 de 24

**COMPARATIVO C. DE DISPONIBILIDAD VS COMPROMISOS PRESUPUESTALES  
PLAN OPERATIVO ANUAL DE INVERSIONES CON CORTE A JUNIO 30 DE 2022- SECTOR CENTRAL Y DESCENTRALIZADOS**




En cuanto al estado de ejecución de las metas físicas, se tiene que de 283 metas que tiene la Administración Departamental, 23 se encuentran en Sobresaliente (verde), 12 en Satisfactorio (verde claro), 24 en Medio (amarillo), 113 en Bajo (naranja) y 111 en crítico (rojo).

**ESTADO DE CUMPLIMIENTO METAS FÍSICAS PLAN DE DESARROLLO  
"TÚ Y YO SOMOS QUINDÍO" CON CORTE AL II TRIMESTRE DE 2022**





	FORMATO	Código: F-CIG-03
	Acta de reunión	Versión: 04 Fecha: 07/12/2018
		Página 9 de 24

Por cada una de las dependencias, el estado de las metas es:

ESTADO DE CUMPLIMIENTO METAS FÍSICAS PLAN DE DESARROLLO "TÚ Y YO SOMOS QUINDÍO" CON CORTE AL II TRIMESTRE DE 2022													
No	SECRETARÍAS	METAS PRODUCTO PROGRAMADA	% DE METAS	SEMAFORO									
				VERDE OSCURO 80% Y 100%	%	VERDE CLARO 70% Y 75%	%	AMARELLA 60% Y 65%	%	NARANJA 40% Y 55%	%	ROJO 0% Y 35%	%
1	Administrativa	4	1.41%		0%		0%	1	25%	3	75%		0%
2	Planeación	12	4.24%	1	8%		0%		0%	9	75%	2	17%
3	Hacienda	2	0.71%		0%		0%		0%	2	100%		0%
4	Agua e Infraestructura	22	7.77%		0%		0%		0%		0%	22	100%
5	Interior	21	7.42%	1	5%	1	5%	2	10%	10	48%	7	33%
6	Cultura	10	3.53%		0%	2	20%	1	10%	4	40%	3	30%
7	Turismo, Industria y Comercio	10	3.53%		0%		0%	1	10%	6	60%	3	30%
8	Agricultura Desarrollo Rural y Medio Ambiente	37	13.07%	2	5%	2	5%	4	11%	9	24%	20	54%
9	Oficina Privada	3	1.06%		0%		0%		0%	2	67%	1	33%
10	Educación	36	12.72%	3	8%	1	3%	1	3%	18	50%	13	36%
11	Familia	31	10.95%	1	3%		0%	3	10%	23	74%	4	13%
12	Salud	51	18.02%	6	12%	3	6%	8	16%	20	39%	14	27%
14	Tecnología de la Información y las Comunicaciones	24	8.48%	9	38%	3	13%	2	8%	3	13%	7	29%
15	Indeportes	6	2.12%		0%		0%	1	17%	3	50%	2	33%
16	Proyecto Empresa para el Desarrollo Territorial	10	3.53%		0%		0%		0%		0%	10	100%
17	Instituto Tránsito Departamental	4	1.41%		0%		0%		0%	1	25%	3	75%
<b>Total Metas Programadas 2021</b>		<b>283</b>	<b>100%</b>	<b>23</b>		<b>12</b>		<b>24</b>		<b>113</b>		<b>111</b>	

#### 4. Seguimiento y evaluación ejecución de recursos Sistema General de Regalías- SGR II-trimestre del 2022 Administración Departamental:

Este es el dato general de todos los proyectos que se encuentran en ejecución con recursos del SGR, de una apropiación definitiva de \$ 106.404.007.204.57 se tiene compromisos por \$ 77.336.695.495.06 que corresponden al 68% de ejecución.



FORMATO

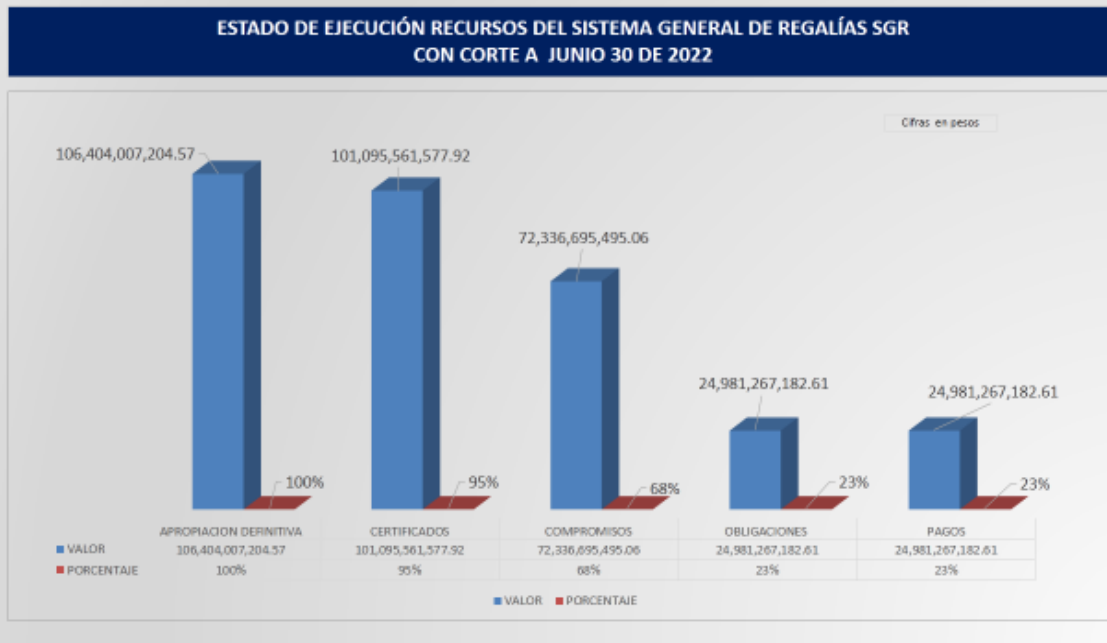
Código: F-CIG-03

Acta de reunión

Versión: 04

Fecha: 07/12/2018


Página 10 de 24



En el siguiente cuadro se observa por dependencia la ejecución de los proyectos del Sistema General de Regalías:

**ESTADO DE EJECUCIÓN PRESUPUESTAL DE LOS RECURSOS  
SISTEMA GENERAL DE REGALÍAS POR UNIDADES EJECUTORAS MESES ENERO – JUNIO DE 2022**

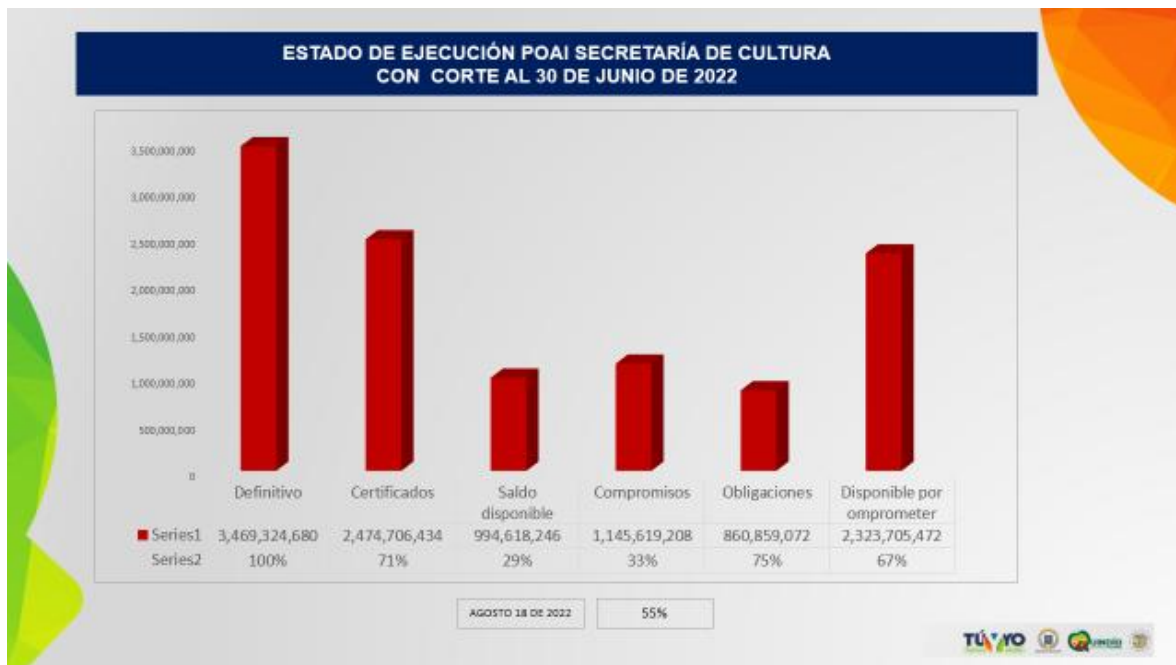
UNIDAD EJECUTORA	A. DEFINITIVA	CERTIFICADOS	COMPROMISOS	OBLIGACIONES	PAGOS
Planeación	7.199.513,37	5.961.648,06	264.500,00	198.000,00	198.000,00
%	100,00	82,81	3,67	2,75	2,75
Aguas e Infraestructura	53.763.559,13	52.624.645,48	31.738.892,11	14.307.497,18	14.307.497,18
%	100,00	98,25	59,03	26,61	26,61
Interior	7.739.633,59	7.553.653,26	7.553.653,26	768.813,06	768.813,06
%	100,00	97,60	97,60	9,93	9,93
Cultura	3.234.527,37	3.112.589,00	3.112.589,00	74.690,50	74.690,50
%	100,00	96,23	96,23	2,31	2,31
Turismo, Industria y Comercio	1.794.041,39	1.217.000,96	1.167.000,96	923.946,96	923.946,96
%	100,00	67,84	65,06	51,50	51,50
Agricultura, Desarrollo Rural y Medio Ambiente	23.625.478,83	22.775.069,31	22.702.952,66	6.117.897,66	6.117.897,66
%	100,00	95,59	95,29	25,88	25,88
Educación	6.742.420,14	5.662.605,89	3.828.757,88	622.072,18	622.072,18
%	100,00	84,29	56,79	9,23	9,23
Salud	1.235.080,01	1.100.547,40	1.100.547,40	1.100.547,40	1.100.547,40
%	100,00	89,11	89,11	89,11	89,11
Tecnologías de la Información y las Comunicaciones	969.774,38	867.802,23	867.802,23	867.802,23	867.802,23
%	100,00	89,77	89,77	89,77	89,77
<b>TOTAL</b>	<b>106.404.007,20</b>	<b>101.095.561,58</b>	<b>72.336.695,50</b>	<b>24.981.267,18</b>	<b>24.981.267,18</b>

	FORMATO	Código: F-CIG-03
	Acta de reunión	Versión: 04 Fecha: 07/12/2018
		Página 11 de 24

## 5. Estado de ejecución Plan operativo anual de inversiones POAI con corte al 30 de junio de 2022:

### 5.1 Secretaría de Cultura:

De una apropiación definitiva de \$ 3.469.324.680, tienen compromisos por \$ 1.145.619.208 que corresponde a un 33% con corte a junio de 2022, y con corte al 18 de agosto tiene una ejecución del 55%.



La secretaría de Cultura tiene Recurso Ordinario, Estampilla Procultura e IVA Telefonía Móvil, como fuente de financiación:



FORMATO

Código: F-CIG-03

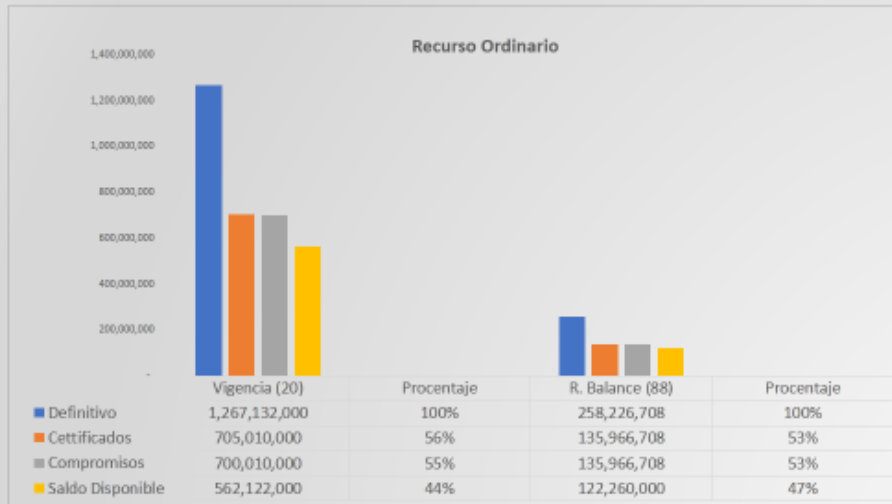
Acta de reunión

Versión: 04

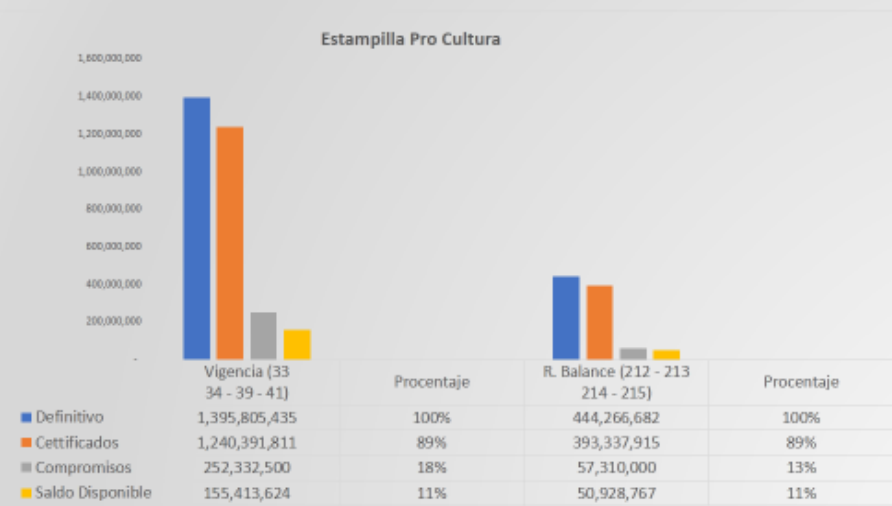
Fecha: 07/12/2018

Página 12 de 24

**ESTADO DE EJECUCIÓN PLAN OPERATIVO ANUAL DE INVERSIONES POAI POR FUENTES DE FINANCIACIÓN SECRETARÍA DE CULTURA AL 30 DE JUNIO DE 2022**



**ESTADO DE EJECUCIÓN PLAN OPERATIVO ANUAL DE INVERSIONES POAI ESTAMPILLA PROCULTURA 30 DE JUNIO DE 2022**





FORMATO

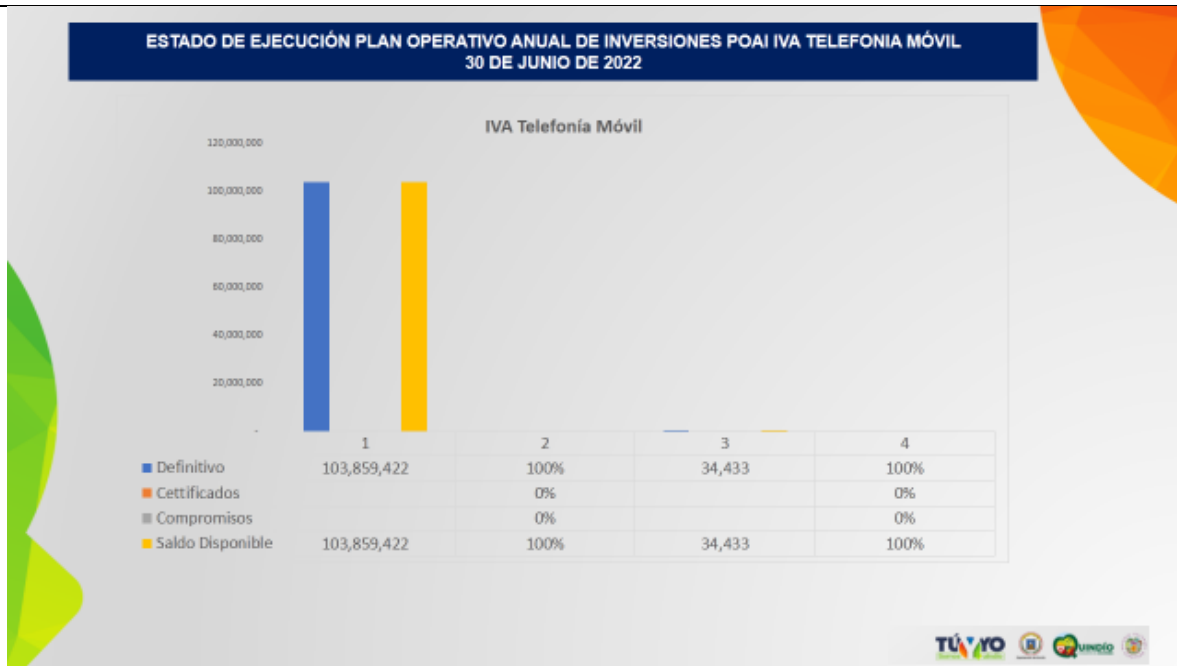
Código: F-CIG-03

Acta de reunión

Versión: 04

Fecha: 07/12/2018

Página 13 de 24



El estado de ejecución por proyectos de inversión:

**ESTADO DE EJECUCIÓN PROYECTOS DE INVERSIÓN**  
**SECRETARÍA DE CULTURA POR FUENTES DE FINANCIACIÓN AL 30 DE JUNIO DE 2022**

Proyecto			Imputación Presupuestal		Presupuesto					Senalora (Compromiso)	
BPN	Nombre	Valor	Nombre Fuente de Financiación	Código	Definitivo	Certificados de Disponibilidad	Saldo Disponible (Definitivo + Certificados de Disponibilidad)	Compromisos	Obligaciones	Saldo disponible por comprometer (Definitivo + compromisos)	Senalora (Compromiso) (Definitivo + 100%) Satisfactorio (75% - 100%) Medio (50% - 75%) Bajo (25% - 50%) Crisis (0% - 25%) (Compromiso/Pro Definitivo)
2020003630021	Implementación de la "Ruta de la felicidad y la identidad quindiana", para el fortalecimiento y visibilización de los procesos artísticos y culturales en el Departamento del Quindío	2,185,946,464.79	Recurso Ordinario	20	480,000,000.00	248,427,500.00	231,572,500.00	248,427,500.00	209,292,500.00	231,572,500.00	52%
			Recurso Ordinario	20	332,132,000.00	185,640,000.00	146,492,000.00	180,640,000.00	123,261,572.00	151,492,000.00	25%
			Superávit Ordinario	66	158,226,708.00	56,901,708.00	101,325,000.00	56,901,708.00	48,675,000.00	101,325,000.00	
			Estampilla Pro-Cultura	36	672,378,396.00	836,885,896.00	35,492,500.00	136,507,500.00	98,180,000.00	735,870,896.00	
			Superávit Concentración	214	67,688,896.99	67,688,896.99	-	-	-	67,688,896.99	
			Estampilla Pro-Cultura	41	174,475,679.00	166,205,220.00	8,270,459.00	24,750,000.00	6,000,000.00	149,725,679.00	
			Superávit Concentración	215	16,044,780.80	16,044,780.00	0.80	-	-	16,044,780.80	
			Recurso Ordinario	20	36,000,000.00	22,500,000.00	13,500,000.00	22,500,000.00	22,500,000.00	13,500,000.00	
Recurso Ordinario	20	30,000,000.00	23,850,000.00	6,150,000.00	23,850,000.00	23,850,000.00	6,150,000.00	80%			
Recurso Ordinario	20	20,000,000.00	-	20,000,000.00	-	-	-	20,000,000.00	0%		



FORMATO

Código: F-CIG-03

Acta de reunión

Versión: 04

Fecha: 07/12/2018


Página 14 de 24

**ESTADO DE EJECUCIÓN PROYECTOS DE INVERSIÓN  
SECRETARÍA DE CULTURA POR FUENTES DE FINANCIACIÓN AL 30 DE JUNIO DE 2022**

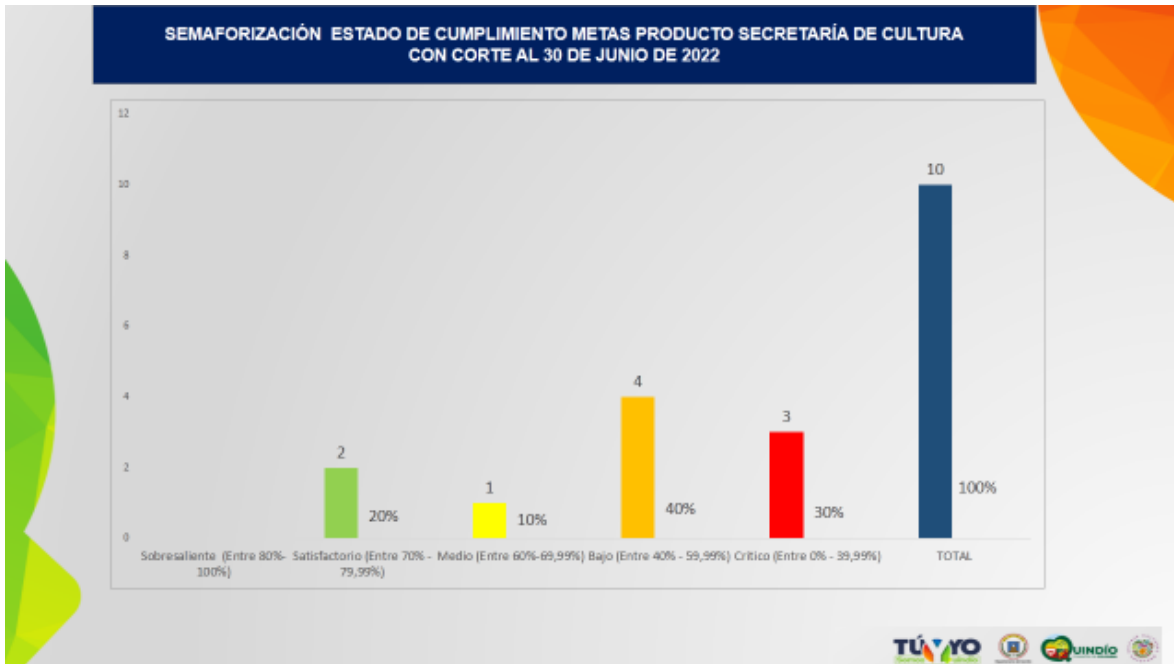
Proyecto			Imputación Presupuestal		Presupuesto					Semiforo (Compromiso): Sobresuavizado (80% - 90%) Satisfactorio (70% - 79%) Medio (50% - 69%) Bajo (40% - 49%) Crítico (1% - 39%) (Compromiso/Pago Definitivo)				
EPIN	Nombre	Valor	Nombre Fuente de Financiación	Código	Definitivo	Certificados de Disponibilidad	Saldo Disponible (Definitivo - Certificados de Disponibilidad)	Compromiso	Obligaciones		Saldo disponible por Comprometer (Definitivo - compromisos)			
2020003630020	Implementación del programa "Tú y Yo Somos Cultura", para el fortalecimiento a la lectura, escritura y bibliotecas en el Departamento del Quindío	560,714,445.06	Recurso Ordinario	20	180,000,000.00	80,497,500.00	99,502,500.00	80,497,500.00	69,347,500.00	99,502,500.00	53%			
			Superávit Ordinario	88	80,000,000.00	79,065,000.00	935,000.00	79,065,000.00	79,065,000.00	935,000.00				
			Estampilla Pro-Cultura 10% Bibliotecas	94	110,000,000.00	53,550,000.00	56,450,000.00	53,550,000.00	53,550,000.00	56,450,000.00				
						Superávit Estampilla Pro-Cultura 10% Bibliotecas	213	68,238,766.06	17,310,000.00	50,928,766.06	17,310,000.00	14,425,000.00	50,928,766.06	73%
						Recurso Ordinario	20	18,000,000.00	12,425,000.00	5,575,000.00	12,425,000.00	12,425,000.00	5,575,000.00	
						Estampilla Pro-Cultura 10% Bibliotecas	94	64,475,679.00	37,525,000.00	26,950,679.00	37,525,000.00	10,575,000.00	26,950,679.00	
						Superávit Estampilla Pro-Cultura 10% Bibliotecas	213	40,000,000.00	40,000,000.00	-	40,000,000.00	-	-	

**ESTADO DE EJECUCIÓN PROYECTOS DE INVERSIÓN  
SECRETARÍA DE CULTURA POR FUENTES DE FINANCIACIÓN  
AL 30 DE JUNIO DE 2022**

Proyecto			Imputación Presupuestal		Presupuesto					Semiforo (Compromiso): Sobresuavizado (80% - 90%) Satisfactorio (70% - 79%) Medio (50% - 69%) Bajo (40% - 49%) Crítico (1% - 39%) (Compromiso/Pago Definitivo)	
EPIN	Nombre	Valor	Nombre Fuente de Financiación	Código	Definitivo	Certificados de Disponibilidad	Saldo Disponible (Definitivo - Certificados de Disponibilidad)	Compromiso	Obligaciones		Saldo disponible por Comprometer (Definitivo - compromisos)
2020003630072	Apoyo artistas y gestores culturales del departamento del Quindío con el beneficio de la Seguridad Social.	446,769,914.73	Recurso Ordinario	20	20,000,000.00	12,982,500.00	7,017,500.00	12,982,500.00	11,540,000.00	7,017,500.00	3%
			Estampilla Pro-Cultura 10% Seguridad Social	33	174,475,679.00	146,225,693.27	28,249,985.73	-	-	174,475,679.00	
			Superávit Estampilla Pro-Cultura 10% Seguridad Social	212	252,294,236.73	252,294,236.73	-	-	-	252,294,236.73	
2020003630073	Apoyo al Paisaje, Café y Tradición mediante procesos de manejo, gestión, asistencia técnica divulgación y publicación del patrimonio, arqueológico, antropológico e histórico en el Departamento del Quindío	274,893,855.30	Recurso Ordinario	20	76,500,000.00	62,705,000.00	13,795,000.00	62,705,000.00	56,190,000.00	13,795,000.00	82%
			Iva Teletonia Móvil Cultura	47	103,859,422.00	-	103,859,422.00	-	-	103,859,422.00	
			Superávit Iva Teletonia Móvil Cultura	93	34,433.30	-	34,433.30	-	-	34,433.30	
			Recurso Ordinario	20	94,500,000.00	55,982,500.00	38,517,500.00	55,982,500.00	21,982,500.00	38,517,500.00	
		3,460,324,679.88			3,460,324,679.88	2,474,706,433.96	994,618,245.89	1,145,619,236.00	960,859,072.00	2,323,705,471.88	33%

	FORMATO	Código: F-CIG-03
	Acta de reunión	Versión: 04
		Fecha: 07/12/2018
		Página 15 de 24


La secretaría cuenta con 10 metas de las cuales 2 están en Satisfactorio (verde claro), 1 en Medio (amarillo), 4 en Bajo (naranja) y 3 en Crítico (rojo).



La secretaría TIC, tiene el siguiente proyecto del SGR:

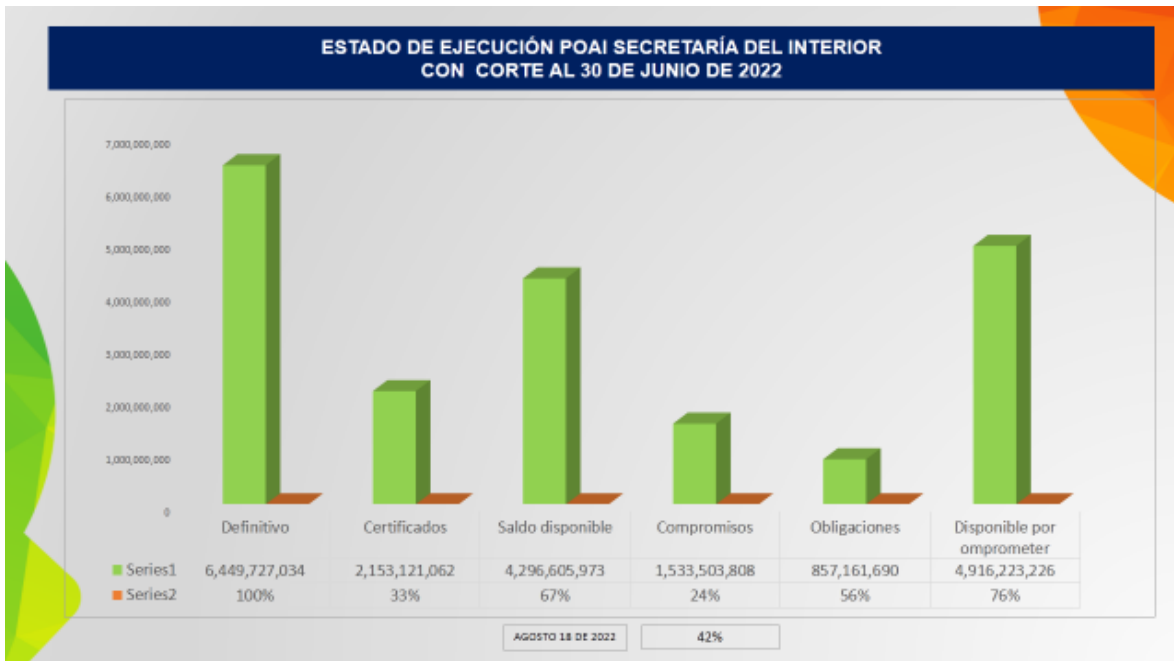




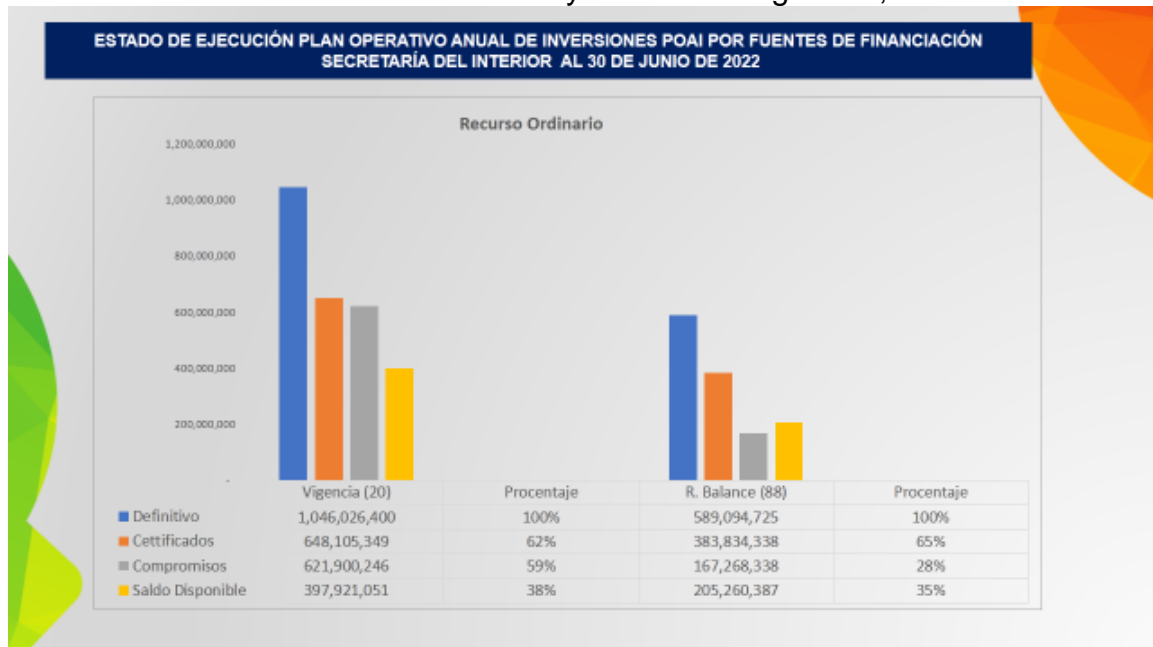
	FORMATO	Código: F-CIG-03
	Acta de reunión	Versión: 04 Fecha: 07/12/2018
		Página 16 de 24

## 5.2 Secretaría del Interior:

De una apropiación definitiva de \$ 6.449.727.034, tienen compromisos por \$ 1.533.503.808 que corresponde a un 24% con corte a junio de 2022, y con corte al 18 de agosto tiene una ejecución del 42%.



La secretaría del Interior tiene Recurso Ordinario y Fondo de Seguridad, como fuente de financiación:





FORMATO

Código: F-CIG-03

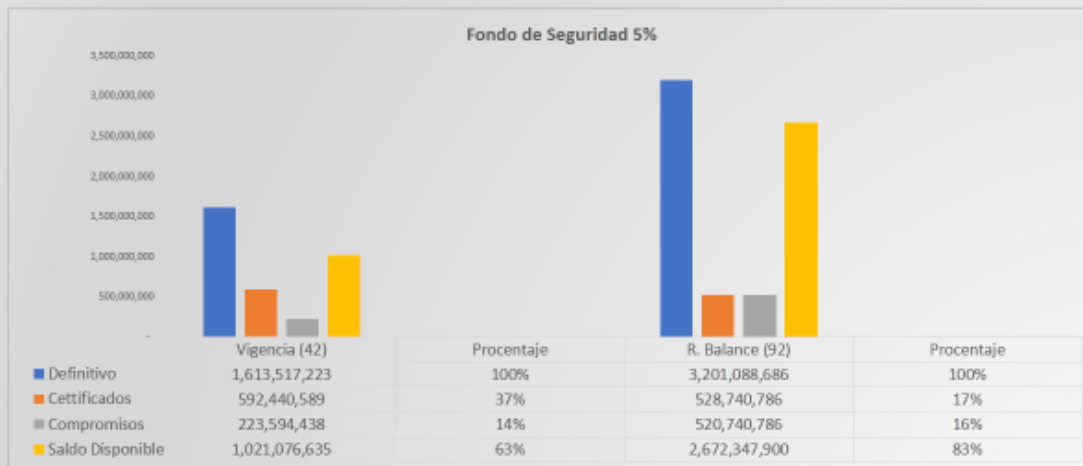
Acta de reunión

Versión: 04

Fecha: 07/12/2018

Página 17 de 24

**ESTADO DE EJECUCIÓN RECURSOS DEL BALANCE PLAN OPERATIVO ANUAL DE INVERSIONES POAI SECRETARÍA DEL INTERIOR AL 30 DE JUNIO DE 2022**



El estado de ejecución por proyectos de inversión:

**ESTADO DE EJECUCIÓN PROYECTOS DE INVERSIÓN SECRETARÍA DEL INTERIOR POR FUENTES DE FINANCIACIÓN II- TRIMESTRE DE 2022**

BPN	Proyecto	Nombre	Valor	Institución Presupuestal		Presupuesto					Semáforo (Compromisos) Sobresuavente (80% - 90%) Suficiente (70% - 79%) Medio (60% - 69%) Bajo (50% - 59%) Crítico (0% - 49%) (Compromisos vs. Definitivo)
				Nombre Fuente de Financiación	Código	Definitivo	Certificados de Disponibilidad	Saldo Disponible (Definitivo - Certificados de Disponibilidad)	Compromisos	Obligaciones	
2020003630060	Implementación de acciones con los Entes Municipales para la reducción de los delitos en el Departamento del Quindío	94,000,000.00	Recurso Ordinario	20	84,000,000.00	59,492,500.00	24,507,500.00	58,492,500.00	45,165,000.00	27,507,500.00	70%
			Supervit. Recurso Ordinario	88	10,000,000.00	9,442,500.00	557,500.00	9,442,500.00	2,000,000.00	557,500.00	
2020003630061	Implementación de métodos para la resolución de conflictos y el fortalecimiento de la seguridad de los ciudadanos en el Departamento del Quindío	40,875,872.00	Recurso Ordinario	20	36,000,000.00	18,000,000.00	18,000,000.00	18,000,000.00	15,115,000.00	18,000,000.00	56%
			Supervit. Recurso Ordinario	88	4,875,872.00	4,875,872.00	-	4,875,872.00	-	-	
2020003630062	Implementación de acciones de apoyo para la resocialización de las personas privadas de la libertad en las Instituciones Penitenciarias del Departamento del Quindío.	46,000,000.00	Recurso Ordinario	20	36,000,000.00	17,720,000.00	18,280,000.00	17,720,000.00	17,080,000.00	18,280,000.00	60%
			Supervit. Recurso Ordinario	88	10,000,000.00	10,000,000.00	-	10,000,000.00	2,885,000.00	-	



FORMATO

Código: F-CIG-03

Acta de reunión

Versión: 04

Fecha: 07/12/2018

Página 18 de 24

**ESTADO DE EJECUCIÓN PROYECTOS DE INVERSIÓN SECRETARÍA DEL INTERIOR POR FUENTES DE FINANCIACIÓN II- TRIMESTRE DE 2022**

BPN	Proyecto	Valor	Imputación Presupuestal		Presupuesto					Sentencia (Compromiso): Satisfactorio (80% - 100%) Satisfactorio (70% - 79%) Medio (60% - 69%) Ejercicio (50% - 59%) Código (40% - 39%) Censurado (30% o Definitivo)	
			Nombre Fuente de Financiación	Código	Definitivo	Certificados de Disponibilidad	Saldo Disponible (Definitivo - Certificados de Disponibilidad)	Compromisos	Obligaciones		Saldo disponible por comprometer (Definitivo - compromisos)
2020003630063	Implementación y/o fortalecimiento de los planes para la gestión del riesgo y desastres en las Instituciones Educativas Oficiales del Departamento	51,943,002.00	Recurso Ordinario	20	30,000,000.00	24,734,000.00	5,266,000.00	22,260,000.00	22,260,000.00	7,740,000.00	64%
			Superávit Recurso Ordinario	88	21,943,002.00	16,076,000.00	5,867,002.00	11,130,000.00	10,202,500.00	10,813,002.00	
2020003630064	Asistencia técnica, garantías, atención, ayuda humanitaria y promoción de iniciativas de memoria histórica a la población víctima del conflicto armado en el Departamento del Quindío	329,144,445.00	Recurso Ordinario	20	73,006,600.00	54,100,000.00	18,906,600.00	54,100,000.00	54,100,000.00	18,906,600.00	57%
			Superávit Recurso Ordinario	88	77,840,398.00	32,280,000.00	45,560,398.00	32,280,000.00	8,655,000.00	45,560,398.00	
			Recurso Ordinario	20	40,000,000.00	13,723,713.00	26,276,287.00	13,723,713.00	10,723,713.00	26,276,287.00	30%
			Superávit Recurso Ordinario	88	6,079,352.00	-	6,079,352.00	-	-	6,079,352.00	
			Recurso Ordinario	20	46,500,000.00	25,289,474.00	21,210,526.00	23,289,474.00	20,406,874.00	23,210,526.00	54%
			Superávit Recurso Ordinario	88	5,636,096.00	4,744,400.00	891,696.00	4,744,400.00	1,744,400.00	891,696.00	
			Recurso Ordinario	20	40,000,000.00	13,000,000.00	27,000,000.00	12,298,497.00	5,000,000.00	27,701,503.00	22%
			Superávit Recurso Ordinario	88	16,062,832.00	-	16,062,832.00	-	-	16,062,832.00	
Recurso Ordinario	20	15,000,000.00	15,000,000.00	-	15,000,000.00	13,420,000.00	-	88%			
Superávit Recurso Ordinario	88	9,019,167.00	6,033,100.00	2,986,067.00	6,033,100.00	6,033,100.00	2,986,067.00				

**ESTADO DE EJECUCIÓN PROYECTOS DE INVERSIÓN SECRETARÍA DEL INTERIOR POR FUENTES DE FINANCIACIÓN II- TRIMESTRE DE 2022**

BPN	Proyecto	Valor	Imputación Presupuestal		Presupuesto					Sentencia (Compromiso): Satisfactorio (80% - 100%) Satisfactorio (70% - 79%) Medio (60% - 69%) Ejercicio (50% - 59%) Código (40% - 39%) Censurado (30% o Definitivo)	
			Nombre Fuente de Financiación	Código	Definitivo	Certificados de Disponibilidad	Saldo Disponible (Definitivo - Certificados de Disponibilidad)	Compromisos	Obligaciones		Saldo disponible por comprometer (Definitivo - compromisos)
2020003630065	Asistencia, atención y capacitación a la población excombatiente en el Departamento del Quindío	25,735,500.00	Recurso Ordinario	20	18,000,000.00	5,000,000.00	13,000,000.00	5,000,000.00	5,000,000.00	13,000,000.00	15%
			Superávit Recurso Ordinario	88	7,735,500.00	-	7,735,500.00	-	-	7,735,500.00	
2020003630066	Fortalecimiento de los organismos de seguridad del Departamento del Quindío, para mejorar la convivencia, preservación del orden público y la seguridad ciudadana	4,614,605,909.15	Fondo de Seguridad	42	1,613,517,223.00	592,440,588.50	1,021,076,634.50	223,594,438.00	94,897,317.31	1,380,022,785.00	15%
			Superávit Fondo de Seguridad	88	3,201,088,686.15	528,740,786.00	2,672,347,900.15	520,740,786.00	168,740,786.00	2,680,347,900.15	
2020003630067	Implementación del Plan Integral de prevención de vulneraciones de los Derechos Humanos DDHH e infracciones al Derecho Internacional Humanitario DIH en el Departamento del Quindío	90,982,716.05	Recurso Ordinario	20	65,000,000.00	36,314,000.00	28,686,000.00	34,314,000.00	31,814,000.00	30,696,000.00	47%
			Superávit Recurso Ordinario	88	25,982,716.05	8,250,000.00	17,732,716.05	8,250,000.00	1,900,000.00	17,732,716.05	



FORMATO

Código: F-CIG-03

Acta de reunión

Versión: 04

Fecha: 07/12/2018


Página 19 de 24

**ESTADO DE EJECUCIÓN PROYECTOS DE INVERSIÓN SECRETARÍA DEL INTERIOR POR FUENTES DE FINANCIACIÓN II- TRIMESTRE DE 2022**

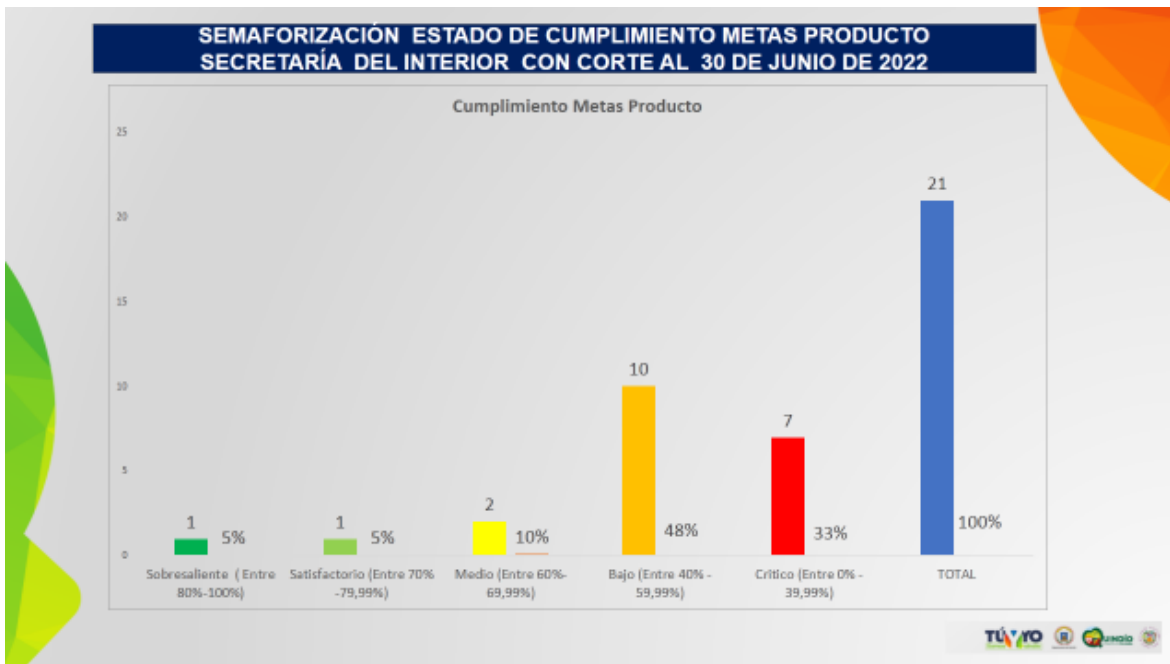
Proyecto			Imputación Presupuestal		Presupuesto						Semáforo (Compromiso) Sobresaliente (80% - 100%) Satisfactorio (70% - 79%) Medio (60% - 69%) Bajo (40% - 59%) Crítico (0% - 39%) (Compromiso Ppto Definitivo)
SPIN	Nombre	Valor	Nombre Fuente de Financiación	Código	Definitivo	Certificados de Disponibilidad	Saldo Disponible (Definitivo- Certificados de Disponibilidad)	Compromisos	Obligaciones	Saldo disponible por Comprometer (Definitivo- compromisos)	
2020003630068	Fortalecimiento institucional de las entidades municipales para la consolidación de la convivencia, el orden público y la seguridad ciudadana en el departamento del Quindío	35,000,000.00	Recurso Ordinario	20	36,000,000.00	36,000,000.00	-	31,000,000.00	26,235,000.00	5,000,000.00	86%
2020003630069	Fortalecimiento de los procesos de planificación del territorio para el conocimiento y reducción del riesgo en el Departamento del Quindío	231,212,500.00	Recurso Ordinario	20	45,000,000.00	35,865,000.00	9,135,000.00	35,865,000.00	32,565,000.00	9,135,000.00	21%
			Superavit Recurso Ordinario	88	186,212,500.00	155,985,000.00	30,227,500.00	13,605,000.00	7,212,500.00	172,607,500.00	
2020003030070	Fortalecimiento de la gestión del Riesgo mediante los procesos de conocimiento, reducción del riesgo y manejo de desastres, en el Departamento del Quindío	371,973,023.04	Recurso Ordinario	20	18,000,000.00	18,000,000.00	-	14,000,000.00	12,000,000.00	4,000,000.00	45%
			Superavit Recurso Ordinario	88	32,195,000.00	22,055,000.00	9,540,000.00	8,655,000.00	8,655,000.00	23,540,000.00	
			Recurso Ordinario	20	147,013,200.00	63,755,000.00	83,258,200.00	63,755,000.00	58,755,000.00	83,258,200.00	
			Superavit Recurso Ordinario	88	114,565,000.00	81,205,000.00	33,360,000.00	25,955,000.00	25,955,000.00	88,600,000.00	
			Recurso Ordinario	20	30,000,000.00	14,555,000.00	15,435,000.00	14,055,000.00	14,055,000.00	15,435,000.00	
Superavit Recurso Ordinario	88	30,199,823.94	8,040,000.00	22,159,823.94	8,040,000.00	7,112,500.00	22,159,823.94				

**ESTADO DE EJECUCIÓN PROYECTOS DE INVERSIÓN SECRETARÍA DEL INTERIOR POR FUENTES DE FINANCIACIÓN II- TRIMESTRE DE 2022**

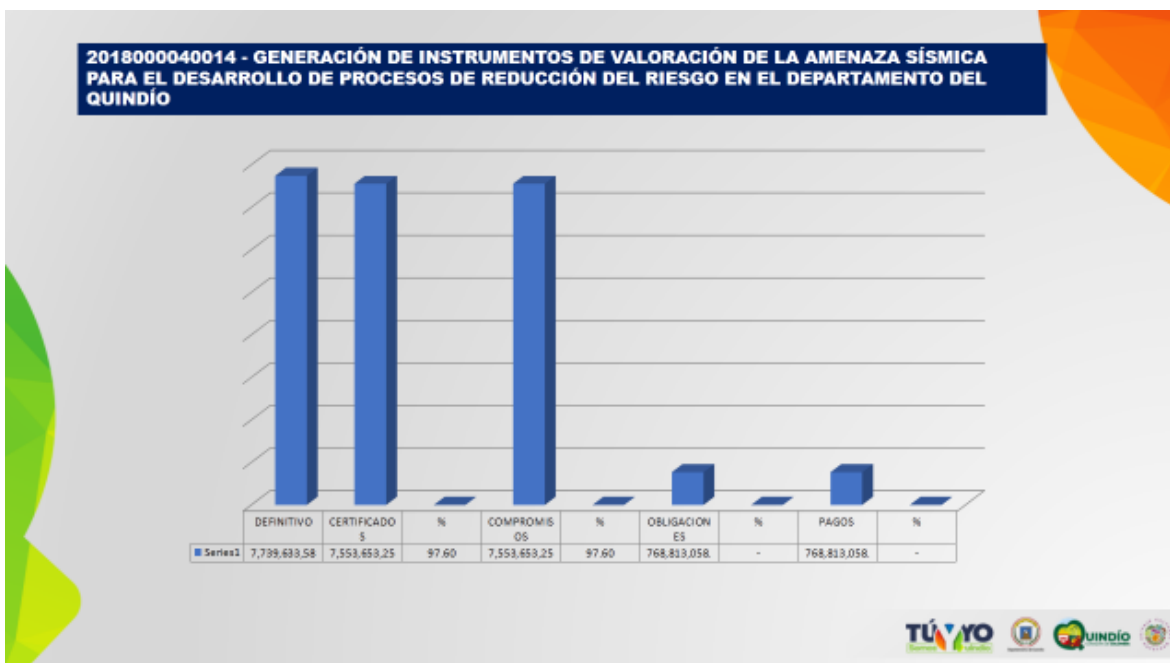
Proyecto			Imputación Presupuestal		Presupuesto						Semáforo (Compromiso) Sobresaliente (80% - 100%) Satisfactorio (70% - 79%) Medio (60% - 69%) Bajo (40% - 59%) Crítico (0% - 39%) (Compromiso Ppto Definitivo)
SPIN	Nombre	Valor	Nombre Fuente de Financiación	Código	Definitivo	Certificados de Disponibilidad	Saldo Disponible (Definitivo- Certificados de Disponibilidad)	Compromisos	Obligaciones	Saldo disponible por Comprometer (Definitivo- compromisos)	
2020003630071	Fortalecimiento de la participación ciudadana, veedurías y organizaciones comunales para el cumplimiento, protección y restablecimiento de los derechos contemplados en la Constitución Política	317,254,066.10	Recurso Ordinario	20	143,000,000.00	97,619,128.00	55,380,872.00	95,619,128.00	64,980,000.00	57,380,872.00	64%
			Superavit Recurso Ordinario	88	15,000,000.00	15,000,000.00	-	15,000,000.00	-	-	
			Recurso Ordinario	20	73,000,000.00	57,125,000.00	15,875,000.00	54,595,400.00	20,694,000.00	18,404,600.00	
			Superavit Recurso Ordinario	88	10,000,000.00	3,500,000.00	6,500,000.00	3,500,000.00	-	6,500,000.00	
			Recurso Ordinario	20	35,000,000.00	25,500,000.00	9,500,000.00	25,000,000.00	20,266,000.00	10,000,000.00	
			Recurso Ordinario	20	35,506,600.00	27,302,533.90	8,204,066.10	25,302,533.90	20,130,000.00	10,204,066.10	
			Superavit Recurso Ordinario	88	5,747,466.10	5,747,466.10	-	5,747,466.10	885,000.00	-	
		6,448,727,034.24			6,449,727,034.24	2,153,121,061.50	4,296,605,972.74	1,533,563,898.66	857,161,698.31	4,916,223,226.24	24%


	FORMATO	Código: F-CIG-03
	Acta de reunión	Versión: 04
		Fecha: 07/12/2018
		Página 20 de 24

La secretaría cuenta con 21 metas de las cuales 1 está en Sobresaliente (verde), 1 está en Satisfactorio (verde claro), 2 en Medio (amarillo), 10 en Bajo (naranja) y 7 en Crítico (rojo).



La secretaría del Interior, tiene el siguiente proyecto del SGR:



	FORMATO	Código: F-CIG-03
	Acta de reunión	Versión: 04 Fecha: 07/12/2018
		Página 21 de 24

## CONCLUSIONES DE LA REUNIÓN

### 6. Conclusiones

#### 6.1 Secretaría de Cultura:

**CONCLUSIONES SEGUIMIENTO Y EVALUACIÓN PLAN DE DESARROLLO "TÚ Y YO SOMOS QUINDÍO"**  
**SECRETARÍA DE CULTURA**

- ✓ La secretaría presenta un bajo porcentaje de compromiso de los recursos 33% (\$ 1,145,619,208) con respecto al presupuesto asignado (\$ 3,469,324,6879.88), lo que amerita un seguimiento continuo de la ejecución por parte del equipo de trabajo de la Dependencia.
- ✓ El estado de cumplimiento de las metas producto de la Secretaria, presenta un mediano estado de cumplimiento, por lo cual se solicita de manera respetuosa al Secretario de Despacho, realizar seguimiento permanente a las mismas con el acompañamiento del equipo de trabajo, con el propósito de lograr, su cumplimiento al finalizar la vigencia 2022:

SEMAFORO CUMPLIMIENTO	No.	%
Sobresaliente (Entre 80%-100%)		
Satisfactorio (Entre 70% -79,99%)	2	20%
Medio (Entre 60%-69,99%)	1	10%
Bajo (Entre 40% - 59,99%)	4	40%
Critico (Entre 0% - 39,99%)	3	30%
<b>TOTAL</b>	<b>10</b>	<b>100%</b>



**CONCLUSIONES SEGUIMIENTO Y EVALUACIÓN PLAN DE DESARROLLO "TÚ Y YO SOMOS QUINDÍO"**  
**SECRETARÍA DE CULTURA**


- ✓ La secretaría presenta metas críticas en el estado de cumplimiento, las cuales nos permitimos relacionar a través de los indicadores de medición:
  1. Cupos de educación formal ofertados.
  2. Publicaciones realizadas para el fortalecimiento a la lectura, escritura y bibliotecas en el Departamento del Quindío.
  3. Personas asistidas técnicamente en gestión artística y cultural.

Por lo anterior, se convoca al equipo de trabajo de la dependencia a iniciar acciones correctivas, que permitan el cumplimiento de las metas en mención.
- ✓ La secretaría presenta diferencias entre los certificados de disponibilidad presupuestal y los compromisos del orden de \$ 1.329.087.225,99, los cuales se sugiere respetuosamente analizar, salvo que se encuentre en trámite un proceso precontractual, estos deberían ser liberados.
- ✓ La secretaría presentan recursos del balance sin comprometer por las diferentes fuentes de financiación, las cuales deben ser una prioridad:
 

Ordinario	122.260.000
E. Pro Cultura	50,928,767
- ✓ La Secretaria, tiene bajo su responsabilidad la ejecución de un proyecto de inversión financiados con recursos del Sistema General de Regalías SGR que presentan bajos porcentajes de obligaciones y pagos, por lo que se convoca a la secretaría a realizar proceso de seguimiento, con el propósito de agilizar su materialización

**2019000040046 - IMPLEMENTACIÓN DE UN PROGRAMA DE EDUCACIÓN SUPERIOR PARA LA PROFESIONALIZACIÓN DE LOS ARTISTAS, COMO PROCESO DE FORTALECIMIENTO DEL SECTOR ARTÍSTICO EN EL DEPARTAMENTO DEL QUINDÍO.**  
**( COMPROMISOS 96,23% - OBLIGACIONES 0,02% - PAGOS 0,02%)**



	FORMATO	Código: F-CIG-03
	Acta de reunión	Versión: 04 Fecha: 07/12/2018
		Página 22 de 24


## 6.2 Secretaría del Interior:

**CONCLUSIONES SEGUIMIENTO Y EVALUACIÓN PLAN DE DESARROLLO "TÚ Y YO SOMOS QUINDÍO"**  
**SECRETARÍA DEL INTERIOR**

✓ La secretaría presenta un bajo porcentaje de compromiso de los recursos 24 % (\$ 1.533.503.388) con respecto al presupuesto asignado (\$ 6.449.727.034.24), lo que amerita un seguimiento continuo de la ejecución por parte del equipo de trabajo de la Dependencia.

✓ El estado de cumplimiento de las metas producto de la Secretaría, presenta un cumplimiento medio, por lo cual se solicita de manera respetuosa al Secretario de Despacho, realizar seguimiento permanente a las mismas con el acompañamiento del equipo de trabajo, con el propósito de lograr, su cumplimiento al finalizar la vigencia 2022:

SEMAFORO CUMPLIMIENTO	No.	%
Sobresaliente ( Entre 80%-100%)	1	5%
Satisfactorio (Entre 70% -79,99%)	1	5%
Medio (Entre 60%-69,99%)	2	10%
Bajo (Entre 40% - 59,99%)	10	48%
Critico (Entre 0% - 39,99%)	7	33%
<b>TOTAL</b>	<b>21</b>	<b>100%</b>



**CONCLUSIONES SEGUIMIENTO Y EVALUACIÓN PLAN DE DESARROLLO "TÚ Y YO SOMOS QUINDÍO"**  
**SECRETARÍA DEL INTERIOR**

✓ La secretaría presenta metas críticas en el estado de cumplimiento, las cuales nos permitimos relaciona los indicadores correspondientes:


1. Personas privadas de la libertad (PPL) que reciben servicio de resocialización
2. Personas víctimas con ayuda humanitaria.
3. Hogares de la población víctima con asistencia técnica para la generación de ingresos.
4. Organismos de seguridad fortalecidos
5. Instancias territoriales asistidas técnicamente en temas de seguridad ciudadana.
6. Documentos de estudios técnicos para el conocimiento y reducción del riesgo de desastres elaborados
7. Organismos de atención de emergencias fortalecidos

Por lo anterior, se convoca al equipo de trabajo de la dependencia a iniciar acciones correctivas, que permitan el cumplimiento de las metas en mención.

✓ La secretaria presenta diferencias entre los certificados de disponibilidad presupuestal y los compromisos del orden de \$ 619.617.253,50, los cuales se sugiere respetuosamente analizar, salvo que se encuentre en trámite un proceso precontractual, estos deberían ser liberados.

✓ La secretaría presenta recursos del balance sin comprometer por las diferentes fuentes de financiación, las cuales deben ser una prioridad:  
 Ordinarios : \$ 205.260.387  
 Fondo de Seguridad : \$ 2.672.347.900




	FORMATO	Código: F-CIG-03
	Acta de reunión	Versión: 04
		Fecha: 07/12/2018
		Página 23 de 24

**CONCLUSIONES SEGUIMIENTO Y EVALUACIÓN PLAN DE DESARROLLO "TÚ Y YO SOMOS QUINDÍO"**  
**SECRETARÍA DEL INTERIOR**

✓ La Secretaría, tiene bajo su responsabilidad la ejecución de un proyecto de inversión financiados con recursos del Sistema General de Regalías SGR: **2018000040014 - GENERACIÓN DE INSTRUMENTOS DE VALORACIÓN DE LA AMENAZA SÍSMICA PARA EL DESARROLLO DE PROCESOS DE REDUCCIÓN DEL RIESGO EN EL DEPARTAMENTO DEL QUINDÍO, que presenta un alto porcentaje de compromiso ( 97,60)**, pero un bajo porcentaje de obligaciones y pagos. Se sugiere respetuosamente realizar seguimiento y evaluación a la ejecución del mismo.

N°	EVIDENCIAS Y ANEXOS
1	Presentación en power point
2	Listado de asistencia

TAREAS Y COMPROMISOS	FECHA DE EJECUCIÓN	RESPONSABLE	OBSERVACIONES
<b>FECHA Y LUGAR PRÓXIMA REUNIÓN</b>			
<b>NOMBRE RESPONSABLE REUNIÓN</b>		<b>CARGO</b>	<b>FIRMA</b>
Antonio Restrepo Salazar		Secretario de Cultura	
Juanita Gómez Zamorano		Secretaria del Interior (e)	
Martha Elena Giraldo Ramírez		Directora técnica Planeación	

	FORMATO	Código: F-CIG-03
	Acta de reunión	Versión: 04 Fecha: 07/12/2018
		Página 24 de 24

Manuel Patiño Buitrago	Director Administrativo y Financiero Oficina Privada	
------------------------	--	--

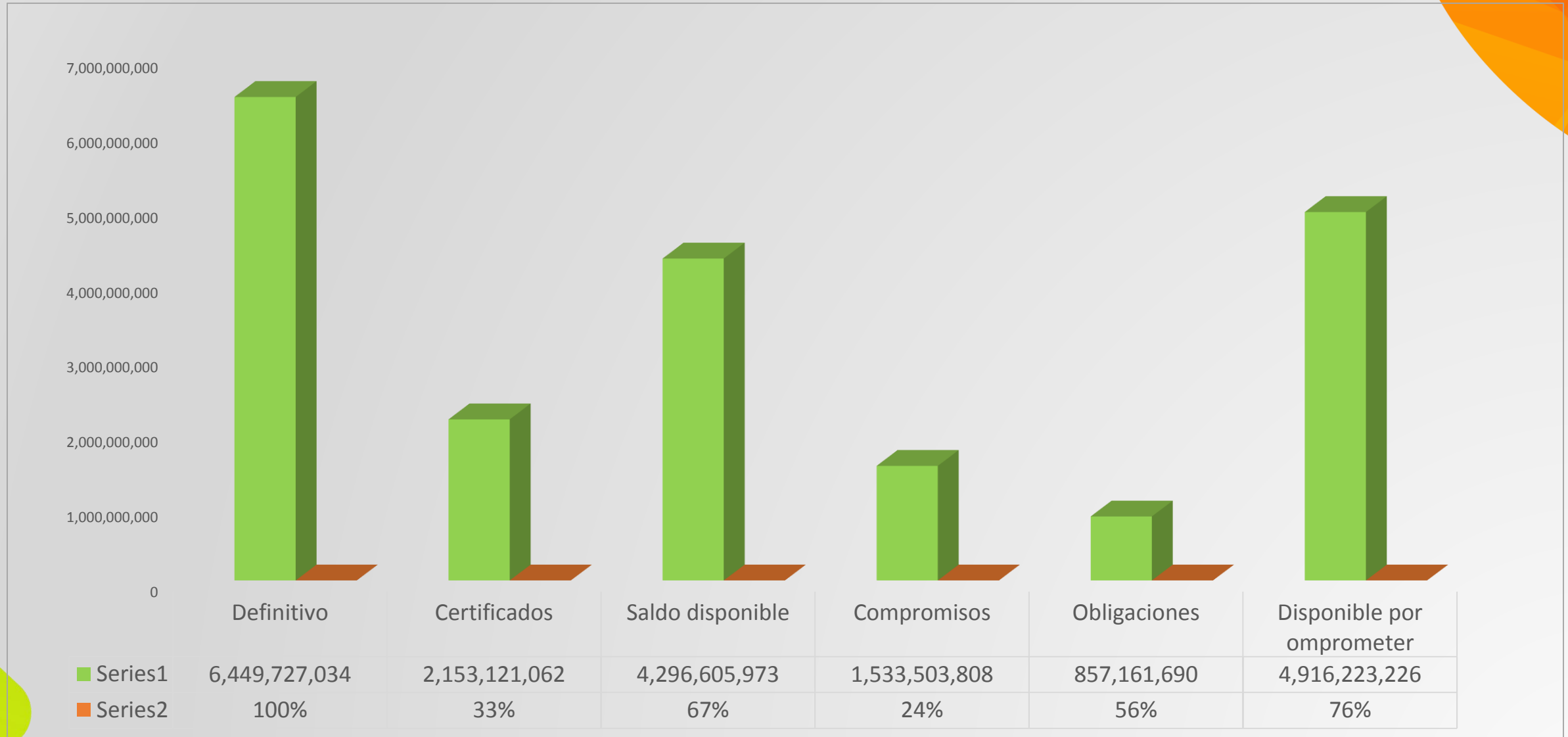
ELABORACIÓN	REVISIÓN	APROBACIÓN
José Duván Lizarazo Cubillos	José Duván Lizarazo Cubillos	José Duván Lizarazo Cubillos
Cargo: Jefe de Oficina OCIG	Cargo: Jefe de Oficina OCIG	Cargo: Jefe de Oficina OCIG

# TÚ Y YO

Somos Quindío

**ESTADO DE EJECUCIÓN  
PLAN OPERATIVO ANUAL DE INVERSIONES POAI  
SECRETARÍA DEL INTERIOR CON CORTE AL  
30 DE JUNIO DE 2022**

# ESTADO DE EJECUCIÓN POAI SECRETARÍA DEL INTERIOR CON CORTE AL 30 DE JUNIO DE 2022



AGOSTO 18 DE 2022

42%

# ESTADO DE EJECUCIÓN PLAN OPERATIVO ANUAL DE INVERSIONES POAI POR FUENTES DE FINANCIACIÓN SECRETARÍA DEL INTERIOR AL 30 DE JUNIO DE 2022

## Recurso Ordinario

1,200,000,000  
1,000,000,000  
800,000,000  
600,000,000  
400,000,000  
200,000,000  
-




	Vigencia (20)	Procentaje	R. Balance (88)	Procentaje
■ Definitivo	1,046,026,400	100%	589,094,725	100%
■ Cettificados	648,105,349	62%	383,834,338	65%
■ Compromisos	621,900,246	59%	167,268,338	28%
■ Saldo Disponible	397,921,051	38%	205,260,387	35%

# ESTADO DE EJECUCIÓN RECURSOS DEL BALANCE PLAN OPERATIVO ANUAL DE INVERSIONES POAI SECRETARÍA DEL INTERIOR AL 30 DE JUNIO DE 2022

## Fondo de Seguridad 5%

3,500,000,000  
3,000,000,000  
2,500,000,000  
2,000,000,000  
1,500,000,000  
1,000,000,000  
500,000,000  
-



	Vigencia (42)	Procentaje	R. Balance (92)	Procentaje
■ Definitivo	1,613,517,223	100%	3,201,088,686	100%
■ Cettificados	592,440,589	37%	528,740,786	17%
■ Compromisos	223,594,438	14%	520,740,786	16%
■ Saldo Disponible	1,021,076,635	63%	2,672,347,900	83%



# ESTADO DE EJECUCIÓN PROYECTOS DE INVERSIÓN SECRETARÍA DEL INTERIOR POR FUENTES DE FINANCIACIÓN II- TRIMESTRE DE 2022

Proyecto			Imputación Presupuestal		Presupuesto						
BPIN	Nombre	Valor	Nombre Fuente de Financiación	Código	Definitivo	Certificados de Disponibilidad	Saldo Disponible (Definitivo-Certificados de Disponibilidad)	Compromisos	Obligaciones	Saldo disponible por Comprometer (Definitivo-compromisos)	Semáforo (Compromiso):
											Sobresaliente (80% - 100%)
											Satisfactorio (70% - 79%)
											Medio (60% - 69%)
											Bajo (40% - 59%)
											Crítico (0% - 39%)
											(Compromiso/Ppto Definitivo)
2020003630060	Implementación de acciones con los Entes Municipales, para la reducción de los delitos en el Departamento del Quindío	94,000,000.00	Recurso Ordinario	20	84,000,000.00	59,492,500.00	24,507,500.00	56,492,500.00	45,165,000.00	27,507,500.00	70%
			Superávit Recurso Ordinario	88	10,000,000.00	9,442,500.00	557,500.00	9,442,500.00	2,000,000.00	557,500.00	
2020003630061	Implementación de métodos para la resolución de conflictos y el fortalecimiento de la seguridad de los ciudadanos en el Departamento del Quindío	40,875,872.00	Recurso Ordinario	20	36,000,000.00	18,000,000.00	18,000,000.00	18,000,000.00	15,115,000.00	18,000,000.00	56%
			Superávit Recurso Ordinario	88	4,875,872.00	4,875,872.00	-	4,875,872.00	-	-	
2020003630062	Implementación de acciones de apoyo para la resocialización de las personas privadas de la libertad en las Instituciones Penitenciarias del Departamento del Quindío.	46,000,000.00	Recurso Ordinario	20	36,000,000.00	17,720,000.00	18,280,000.00	17,720,000.00	17,080,000.00	18,280,000.00	60%
			Superávit Recurso Ordinario	88	10,000,000.00	10,000,000.00	-	10,000,000.00	2,885,000.00	-	

# ESTADO DE EJECUCIÓN PROYECTOS DE INVERSIÓN SECRETARÍA DEL INTERIOR POR FUENTES DE FINANCIACIÓN II- TRIMESTRE DE 2022

Proyecto			Imputación Presupuestal		Presupuesto						Semáforo (Compromiso): Sobresaliente (80% - 100%) Satisfactorio (70% - 79%) Medio (60% - 69%) Bajo (40% - 59%) Crítico (0% - 39%) (Compromiso/Ppto Definitivo)
BPIN	Nombre	Valor	Nombre Fuente de Financiación	Código	Definitivo	Certificados de Disponibilidad	Saldo Disponible (Definitivo-Certificados de Disponibilidad)	Compromisos	Obligaciones	Saldo disponible por Comprometer (Definitivo-compromisos)	
2020003630063	Implementación y/o fortalecimiento de los planes para la gestión del riesgo y desastres en las Instituciones Educativas Oficiales del Departamento	51,943,002.00	Recurso Ordinario	20	30,000,000.00	24,734,000.00	5,266,000.00	22,260,000.00	22,260,000.00	7,740,000.00	64%
			Superávit Recurso Ordinario	88	21,943,002.00	16,076,000.00	5,867,002.00	11,130,000.00	10,202,500.00	10,813,002.00	
2020003630064	Asistencia técnica, garantías, atención, ayuda humanitaria y promoción de iniciativas de memoria histórica a la población víctima del conflicto armado en el Departamento del Quindío	329,144,445.00	Recurso Ordinario	20	73,006,600.00	54,100,000.00	18,906,600.00	54,100,000.00	54,100,000.00	18,906,600.00	57%
			Superávit Recurso Ordinario	88	77,840,398.00	32,280,000.00	45,560,398.00	32,280,000.00	8,655,000.00	45,560,398.00	
			Recurso Ordinario	20	40,000,000.00	13,723,713.00	26,276,287.00	13,723,713.00	10,723,713.00	26,276,287.00	30%
			Superávit Recurso Ordinario	88	6,079,352.00	-	6,079,352.00	-	-	6,079,352.00	
			Recurso Ordinario	20	46,500,000.00	25,289,474.00	21,210,526.00	23,289,474.00	20,405,874.00	23,210,526.00	54%
			Superávit Recurso Ordinario	88	5,636,096.00	4,744,400.00	891,696.00	4,744,400.00	1,744,400.00	891,696.00	
			Recurso Ordinario	20	40,000,000.00	13,000,000.00	27,000,000.00	12,298,497.00	5,000,000.00	27,701,503.00	22%
			Superávit Recurso Ordinario	88	16,062,832.00	-	16,062,832.00	-	-	16,062,832.00	
			Recurso Ordinario	20	15,000,000.00	15,000,000.00	-	15,000,000.00	13,420,000.00	-	88%
			Superávit Recurso Ordinario	88	9,019,167.00	6,033,100.00	2,986,067.00	6,033,100.00	6,033,100.00	2,986,067.00	

# ESTADO DE EJECUCIÓN PROYECTOS DE INVERSIÓN SECRETARÍA DEL INTERIOR POR FUENTES DE FINANCIACIÓN II- TRIMESTRE DE 2022

Proyecto			Imputación Presupuestal		Presupuesto						
BPIN	Nombre	Valor	Nombre Fuente de Financiación	Código	Definitivo	Certificados de Disponibilidad	Saldo Disponible (Definitivo-Certificados de Disponibilidad)	Compromisos	Obligaciones	Saldo disponible por Comprometer (Definitivo-compromisos)	Semáforo (Compromiso): Sobresaliente (80% - 100%) Satisfactorio (70% - 79%) Medio (60% - 69%) Bajo (40% - 59%) Crítico (0% - 39%) (Compromiso/Ppto Definitivo)
2020003630065	Asistencia, atención y capacitación a la población excombatiente en el Departamento del Quindío.	25,735,500.00	Recurso Ordinario	20	18,000,000.00	5,000,000.00	13,000,000.00	5,000,000.00	5,000,000.00	13,000,000.00	19%
			Superávit Recurso Ordinario	88	7,735,500.00	-	7,735,500.00	-	-	7,735,500.00	
2020003630066	Fortalecimiento de los organismos de seguridad del Departamento del Quindío, para mejorar la convivencia, preservación del orden público y la seguridad ciudadana.	4,814,605,909.15	Fondo de Seguridad 5%	42	1,613,517,223.00	592,440,588.50	1,021,076,634.50	223,594,438.00	94,897,317.31	1,389,922,785.00	15%
			Superávit Fondo de Seguridad	92	3,201,088,686.15	528,740,786.00	2,672,347,900.15	520,740,786.00	168,740,786.00	2,680,347,900.15	
2020003630067	Implementación del Plan Integral de prevención de vulneraciones de los Derechos Humanos DDHH e infracciones al Derecho Internacional Humanitario DIH en el Departamento del Quindío	90,982,716.05	Recurso Ordinario	20	65,000,000.00	36,314,000.00	28,686,000.00	34,314,000.00	31,814,000.00	30,686,000.00	47%
			Superávit Recurso Ordinario	88	25,982,716.05	8,250,000.00	17,732,716.05	8,250,000.00	1,900,000.00	17,732,716.05	

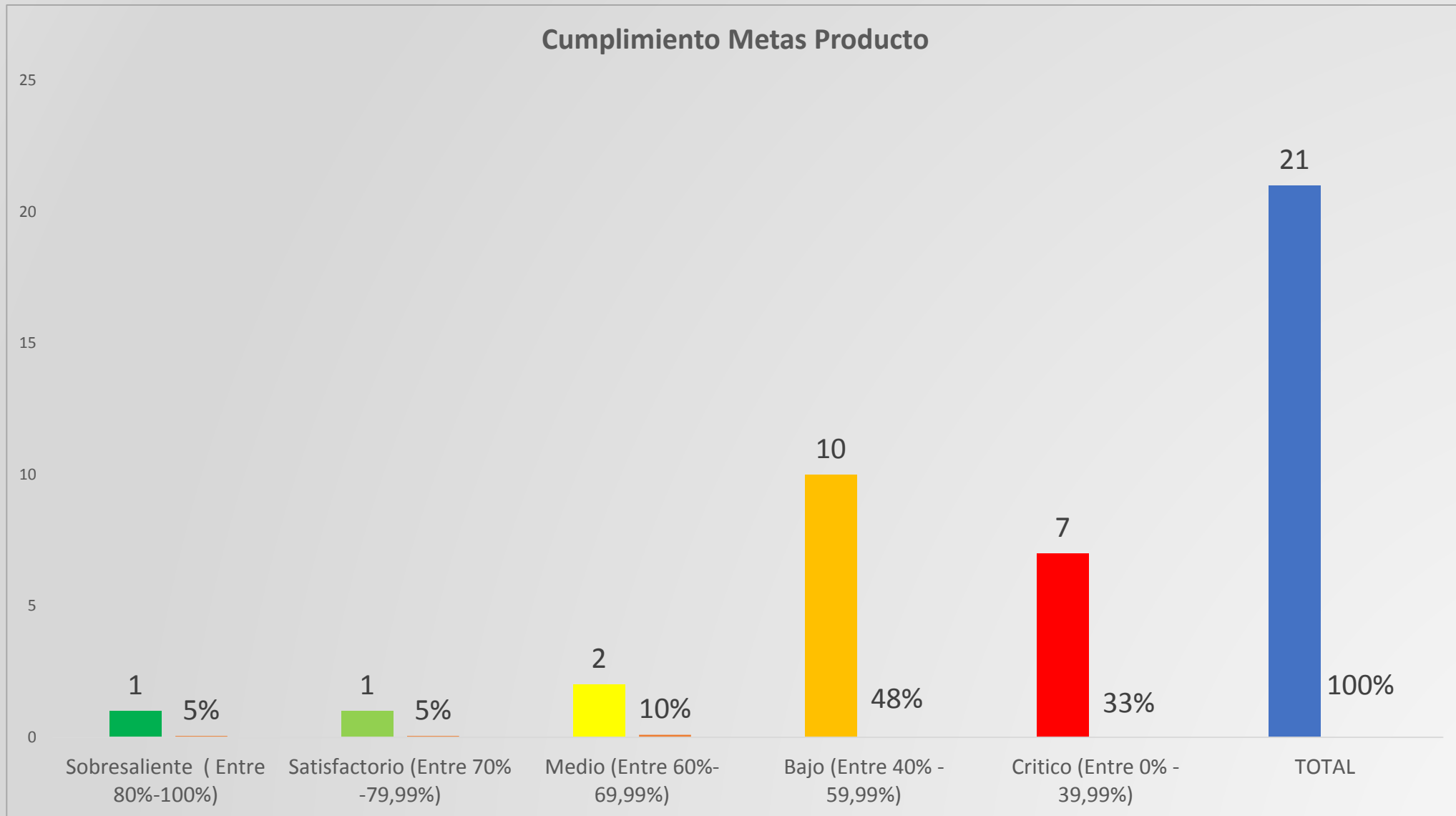
# ESTADO DE EJECUCIÓN PROYECTOS DE INVERSIÓN SECRETARÍA DEL INTERIOR POR FUENTES DE FINANCIACIÓN II- TRIMESTRE DE 2022

Proyecto			Imputación Presupuestal		Presupuesto							
BPIN	Nombre	Valor	Nombre Fuente de Financiación	Código	Definitivo	Certificados de Disponibilidad	Saldo Disponible (Definitivo-Certificados de Disponibilidad)	Compromisos	Obligaciones	Saldo disponible por Comprometer (Definitivo-compromisos)	Semáforo (Compromiso): Sobresaliente (80% - 100%) Satisfactorio (70% - 79%) Medio (60% - 69%) Bajo (40% - 59%) Crítico (0% - 39%) (Compromiso/Pto Definitivo)	
2020003630068	Fortalecimiento institucional de las entidades municipales para la consolidación de la convivencia, el orden público y la seguridad ciudadana en el departamento del Quindío	36,000,000.00	Recurso Ordinario	20	36,000,000.00	36,000,000.00	-	31,000,000.00	26,235,000.00	5,000,000.00	86%	
2020003630069	Fortalecimiento de los procesos de planificación del territorio para el conocimiento y reducción del riesgo en el Departamento del Quindío.	231,212,500.00	Recurso Ordinario	20	45,000,000.00	35,865,000.00	9,135,000.00	35,865,000.00	32,565,000.00	9,135,000.00	21%	
			Superávit Recurso Ordinario	88	186,212,500.00	155,985,000.00	30,227,500.00	13,605,000.00	7,212,500.00	172,607,500.00		
2020003630070	Fortalecimiento de la gestión del Riesgo mediante los procesos de conocimiento, reducción del riesgo y manejo de desastres, en el Departamento del Quindío	371,973,023.94	Recurso Ordinario	20	18,000,000.00	18,000,000.00	-	14,000,000.00	12,000,000.00	4,000,000.00	45%	
			Superávit Recurso Ordinario	88	32,195,000.00	22,655,000.00	9,540,000.00	8,655,000.00	8,655,000.00	23,540,000.00		
			Recurso Ordinario	20	147,013,200.00	63,755,000.00	83,258,200.00	63,755,000.00	58,755,000.00	83,258,200.00	34%	
			Superávit Recurso Ordinario	88	114,565,000.00	81,205,000.00	33,360,000.00	25,965,000.00	25,965,000.00	88,600,000.00		
			Recurso Ordinario	20	30,000,000.00	14,565,000.00	15,435,000.00	14,565,000.00	14,565,000.00	14,565,000.00	15,435,000.00	38%
			Superávit Recurso Ordinario	88	30,199,823.94	8,040,000.00	22,159,823.94	8,040,000.00	7,112,500.00	22,159,823.94		

# ESTADO DE EJECUCIÓN PROYECTOS DE INVERSIÓN SECRETARÍA DEL INTERIOR POR FUENTES DE FINANCIACIÓN II- TRIMESTRE DE 2022

Proyecto			Imputación Presupuestal		Presupuesto						
BPIN	Nombre	Valor	Nombre Fuente de Financiación	Código	Definitivo	Certificados de Disponibilidad	Saldo Disponible (Definitivo-Certificados de Disponibilidad)	Compromisos	Obligaciones	Saldo disponible por Comprometer (Definitivo-compromisos)	Semáforo (Compromiso):
											Sobresaliente (80% - 100%)
											Satisfactorio (70% - 79%)
											Medio (60% - 69%)
											Bajo (40% - 59%)
											Crítico (0% - 39%)
											(Compromiso/Ppto Definitivo)
2020003630071	Fortalecimiento de la participación ciudadana, veedurías y organizaciones comunales para el cumplimiento, protección y restablecimiento de los derechos contemplados en la Constitución Política.	317,254,066.10	Recurso Ordinario	20	143,000,000.00	87,619,128.00	55,380,872.00	85,619,128.00	64,980,000.00	57,380,872.00	64%
			Superávit Recurso Ordinario	88	15,000,000.00	15,000,000.00	-	15,000,000.00	-	-	
			Recurso Ordinario	20	73,000,000.00	57,125,000.00	15,875,000.00	54,595,400.00	20,694,000.00	18,404,600.00	70%
			Superávit Recurso Ordinario	88	10,000,000.00	3,500,000.00	6,500,000.00	3,500,000.00	-	6,500,000.00	
			Recurso Ordinario	20	35,000,000.00	25,500,000.00	9,500,000.00	25,000,000.00	20,266,000.00	10,000,000.00	71%
			Recurso Ordinario	20	35,506,600.00	27,302,533.90	8,204,066.10	25,302,533.90	20,130,000.00	10,204,066.10	75%
			Superávit Recurso Ordinario	88	5,747,466.10	5,747,466.10	-	5,747,466.10	885,000.00	-	
		6,449,727,034.24			6,449,727,034.24	2,153,121,061.50	4,296,605,972.74	1,533,503,808.00	857,161,690.31	4,916,223,226.24	24%

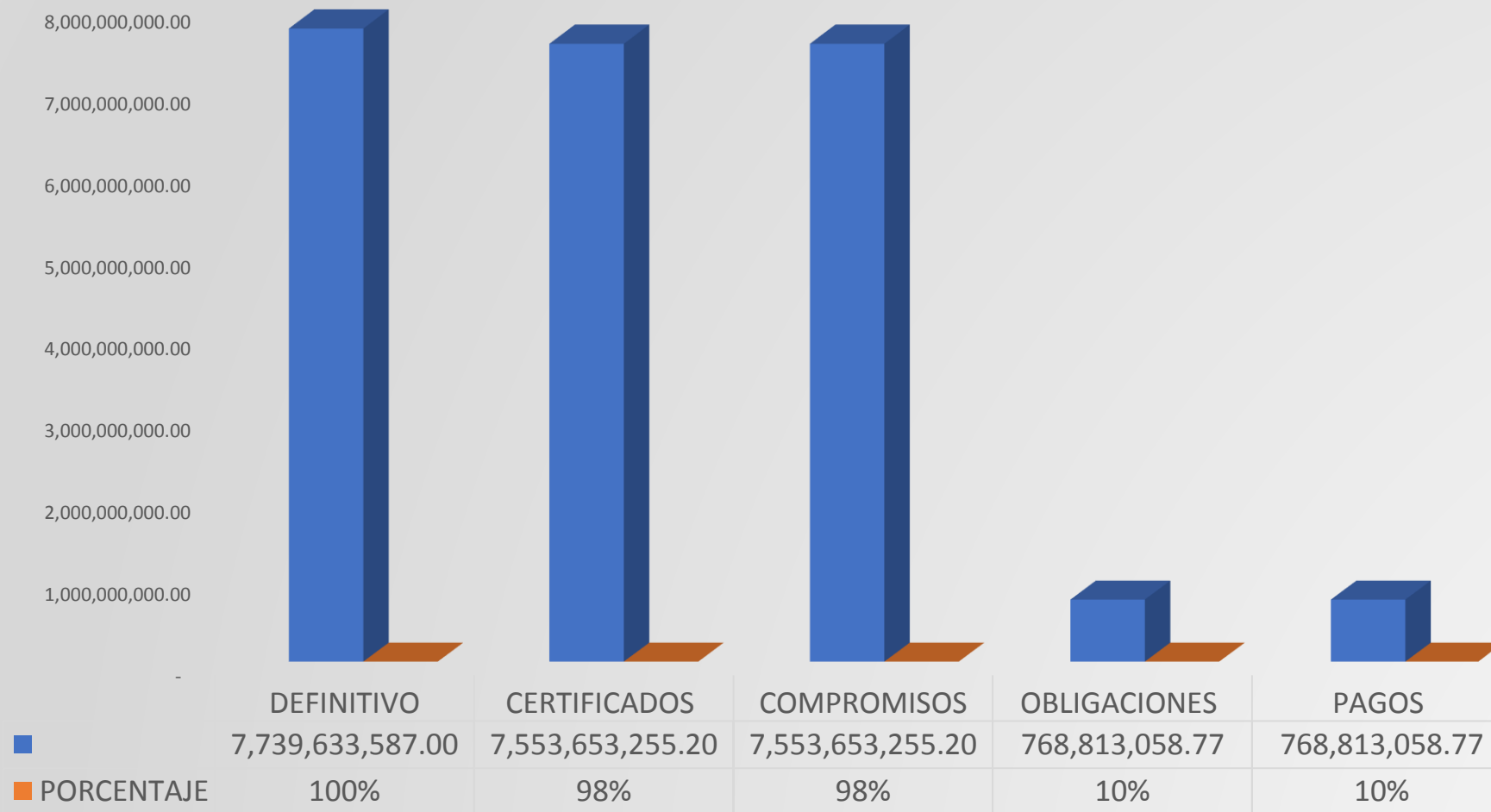
# SEMAFORIZACIÓN ESTADO DE CUMPLIMIENTO METAS PRODUCTO SECRETARÍA DEL INTERIOR CON CORTE AL 30 DE JUNIO DE 2022



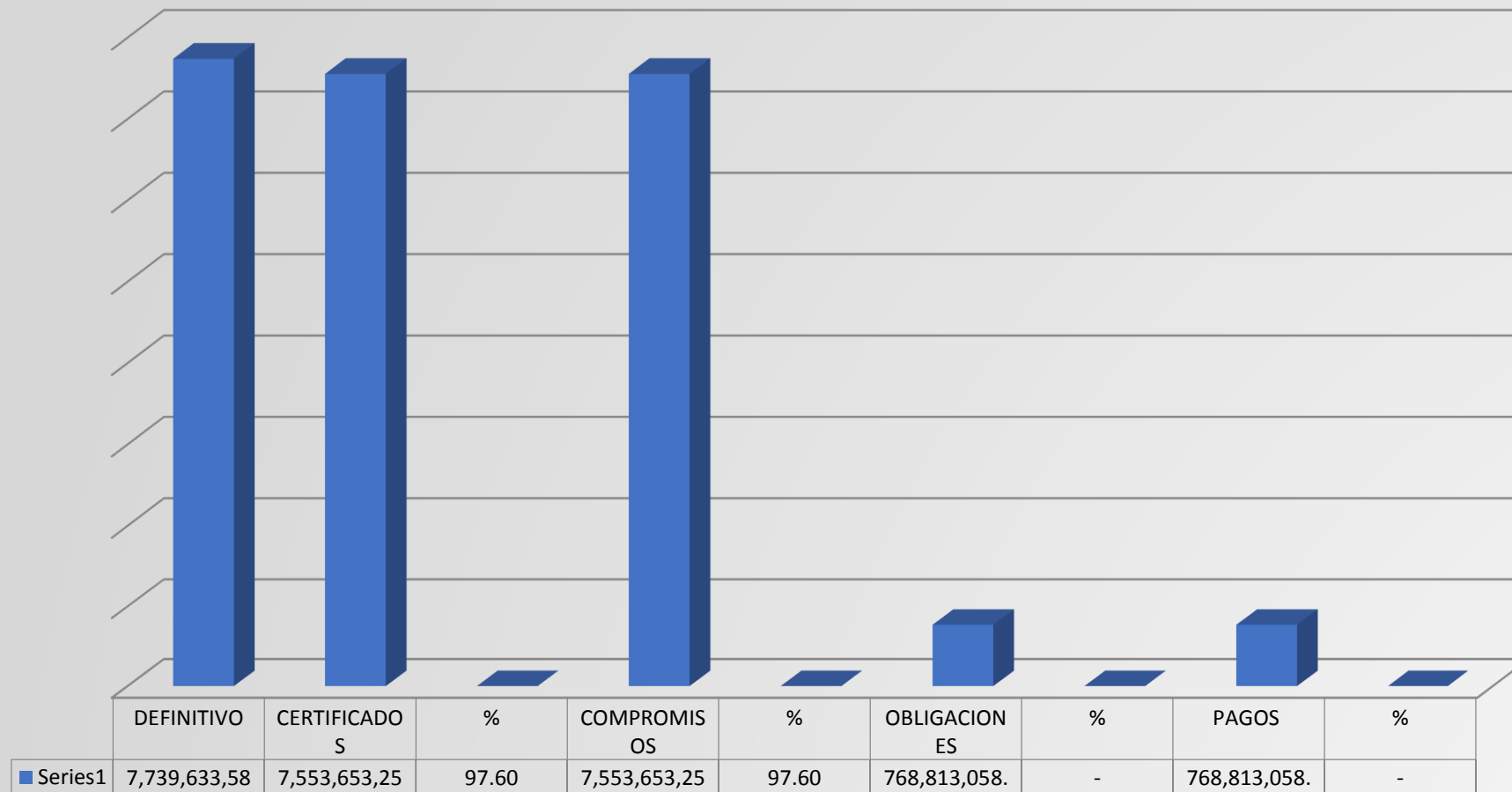
**ESTADO DE EJECUCIÓN  
SISTEMA GENERAL DE REGALÍAS SGR  
SECRETARÍA DEL INTERIOR  
CORTE AL 30 DE JUNIO DE 2022**



# ESTADO DE EJECUCIÓN SISTEMA GENERAL DE REGALÍAS SGR SECRETARIA DEL INTERIOR CON CORTE AL 30 DE JUNIO DE 2022



# 201800040014 - GENERACIÓN DE INSTRUMENTOS DE VALORACIÓN DE LA AMENAZA SÍSMICA PARA EL DESARROLLO DE PROCESOS DE REDUCCIÓN DEL RIESGO EN EL DEPARTAMENTO DEL QUINDÍO



## CONCLUSIONES SEGUIMIENTO Y EVALUACIÓN PLAN DE DESARROLLO “TÚ Y YO SOMOS QUINDÍO” SECRETARÍA DEL INTERIOR

✓ La secretaría presenta un bajo porcentaje de compromiso de los recursos 24 % (\$ 1.533.503.388) con respecto al presupuesto asignado (\$ 6.449.727.034.24), lo que amerita un seguimiento continuo de la ejecución por parte del equipo de trabajo de la Dependencia.

✓ El estado de cumplimiento de las metas producto de la Secretaria, presenta un cumplimiento medio, por lo cual se solicita de manera respetuosa al Secretario de Despacho, realizar seguimiento permanente a las mismas con el acompañamiento del equipo de trabajo, con el propósito de lograr, su cumplimiento al finalizar la vigencia 2022:

SEMAFORO CUMPLIMIENTO	No.	%
Sobresaliente ( Entre 80%-100%)	1	5%
Satisfactorio (Entre 70% -79,99%)	1	5%
Medio (Entre 60%-69,99%)	2	10%
Bajo (Entre 40% - 59,99%)	10	48%
Critico (Entre 0% - 39,99%)	7	33%
<b>TOTAL</b>	<b>21</b>	<b>100%</b>

## CONCLUSIONES SEGUIMIENTO Y EVALUACIÓN PLAN DE DESARROLLO “TÚ Y YO SOMOS QUINDÍO” SECRETARÍA DEL INTERIOR

- ✓ La secretaría presenta metas críticas en el estado de cumplimiento, las cuales nos permitimos relaciona los indicadores correspondientes:
  1. Personas privadas de la libertad (PPL) que reciben servicio de resocialización
  2. Personas víctimas con ayuda humanitaria.
  3. Hogares de la población victima con asistencia técnica para la generación de ingresos.
  4. Organismos de seguridad fortalecidos
  5. Instancias territoriales asistidas técnicamente en temas de seguridad ciudadana.
  6. Documentos de estudios técnicos para el conocimiento y reducción del riesgo de desastres elaborados
  7. Organismos de atención de emergencias fortalecidos

Por lo anterior, se convoca al equipo de trabajo de la dependencia a iniciar acciones correctivas, que permitan el cumplimiento de las metas en mención.

- ✓ La secretaria presenta diferencias entre los certificados de disponibilidad presupuestal y los compromisos del orden de \$ 619.617.253,50 , los cuales se sugiere respetuosamente analizar, salvo que se encuentre en trámite un proceso precontractual, estos deberían ser liberados.

- ✓ La secretaría presenta recursos del balance sin comprometer por las diferentes fuentes de financiación, las cuales deben ser una prioridad:
  - Ordinarios : \$ 205.260.387
  - Fondo de Seguridad : S 2.672.347.900

## CONCLUSIONES SEGUIMIENTO Y EVALUACIÓN PLAN DE DESARROLLO “TÚ Y YO SOMOS QUINDÍO” SECRETARÍA DEL INTERIOR

- ✓ La Secretaría, tiene bajo su responsabilidad la ejecución de un proyecto de inversión financiados con recursos del Sistema General de Regalías SGR: **2018000040014 - GENERACIÓN DE INSTRUMENTOS DE VALORACIÓN DE LA AMENAZA SÍSMICA PARA EL DESARROLLO DE PROCESOS DE REDUCCIÓN DEL RIESGO EN EL DEPARTAMENTO DEL QUINDÍO, que presenta un alto porcentaje de compromiso ( 97,60)**, pero un bajo porcentaje de obligaciones y pagos. Se sugiere respetuosamente realizar seguimiento y evaluación a la ejecución del mismo.



*GOBERNACIÓN DEL QUINDÍO*

***¡GRACIAS!***



# TÚ Y YO

Somos Quindío



**ESTADO DE EJECUCIÓN  
PLAN OPERATIVO ANUAL DE INVERSIONES POAI  
SECRETARÍA DE CULTURA CON CORTE AL  
30 DE JUNIO DE 2022**

# ESTADO DE EJECUCIÓN POAI SECRETARÍA DE CULTURA CON CORTE AL 30 DE JUNIO DE 2022



AGOSTO 18 DE 2022

55%

# ESTADO DE EJECUCIÓN PLAN OPERATIVO ANUAL DE INVERSIONES POAI POR FUENTES DE FINANCIACIÓN SECRETARÍA DE CULTURA AL 30 DE JUNIO DE 2022

## Recurso Ordinario

1,400,000,000  
1,200,000,000  
1,000,000,000  
800,000,000  
600,000,000  
400,000,000  
200,000,000  
-



	Vigencia (20)	Procentaje	R. Balance (88)	Procentaje
■ Definitivo	1,267,132,000	100%	258,226,708	100%
■ Cettificados	705,010,000	56%	135,966,708	53%
■ Compromisos	700,010,000	55%	135,966,708	53%
■ Saldo Disponible	562,122,000	44%	122,260,000	47%

# ESTADO DE EJECUCIÓN PLAN OPERATIVO ANUAL DE INVERSIONES POAI ESTAMPILLA PROCULTURA 30 DE JUNIO DE 2022

## Estampilla Pro Cultura

1,600,000,000  
1,400,000,000  
1,200,000,000  
1,000,000,000  
800,000,000  
600,000,000  
400,000,000  
200,000,000  
-



	Vigencia (33 34 - 39 - 41)	Procentaje	R. Balance (212 - 213 214 - 215)	Procentaje
■ Definitivo	1,395,805,435	100%	444,266,682	100%
■ Cettificados	1,240,391,811	89%	393,337,915	89%
■ Compromisos	252,332,500	18%	57,310,000	13%
■ Saldo Disponible	155,413,624	11%	50,928,767	11%

# ESTADO DE EJECUCIÓN PLAN OPERATIVO ANUAL DE INVERSIONES POAI IVA TELEFONIA MÓVIL 30 DE JUNIO DE 2022

IVA Telefonía Móvil

120,000,000  
100,000,000  
80,000,000  
60,000,000  
40,000,000  
20,000,000  
-



	1	2	3	4
■ Definitivo	103,859,422	100%	34,433	100%
■ Cettificados		0%		0%
■ Compromisos		0%		0%
■ Saldo Disponible	103,859,422	100%	34,433	100%

# ESTADO DE EJECUCIÓN PROYECTOS DE INVERSIÓN

## SECRETARÍA DE CULTURA POR FUENTES DE FINANCIACIÓN AL 30 DE JUNIO DE 2022

Proyecto			Imputación Presupuestal		Presupuesto						
BPIN	Nombre	Valor	Nombre Fuente de Financiación	Código	Definitivo	Certificados de Disponibilidad	Saldo Disponible (Definitivo-Certificados de Disponibilidad)	Compromisos	Obligaciones	Saldo disponible por Comprometer (Definitivo-compromisos)	Semáforo (Compromiso/Ppto Definitivo)
											Sobresaliente (80% - 100%)
											Satisfactorio (70% - 79%)
											Medio (60% - 69%)
											Bajo (40% - 59%)
											Crítico (0% - 39%)
											(Compromiso/Ppto Definitivo)
2020003630021	Implementación de la "Ruta de la felicidad y la identidad quindiana", para el fortalecimiento y visibilización de los procesos artísticos y culturales en el Departamento del Quindío	2,186,946,464.79	Recurso Ordinario	20	480,000,000.00	248,427,500.00	231,572,500.00	248,427,500.00	209,292,500.00	231,572,500.00	52%
			Recurso Ordinario	20	332,132,000.00	185,640,000.00	146,492,000.00	180,640,000.00	123,261,572.00	151,492,000.00	25%
			Superávit Ordinario	88	158,226,708.00	56,901,708.00	101,325,000.00	56,901,708.00	48,675,000.00	101,325,000.00	
			Estampilla Pro-Cultura 50% Concertación	39	872,378,398.00	836,885,898.00	35,492,500.00	136,507,500.00	98,180,000.00	735,870,898.00	
			Superávit Estampilla Pro-Cultura 50% Concertación	214	67,688,898.99	67,688,898.99	-	-	-	67,688,898.99	
			Estampilla Pro-Cultura 10% Estímulos	41	174,475,679.00	166,205,220.00	8,270,459.00	24,750,000.00	6,000,000.00	149,725,679.00	
			Superávit Estampilla Pro-Cultura 10% Estímulos	215	16,044,780.80	16,044,780.00	0.80	-	-	16,044,780.80	
			Recurso Ordinario	20	36,000,000.00	22,500,000.00	13,500,000.00	22,500,000.00	22,500,000.00	13,500,000.00	
			Recurso Ordinario	20	30,000,000.00	23,850,000.00	6,150,000.00	23,850,000.00	23,850,000.00	6,150,000.00	80%
			Recurso Ordinario	20	20,000,000.00	-	20,000,000.00	-	-	20,000,000.00	0%



# ESTADO DE EJECUCIÓN PROYECTOS DE INVERSIÓN

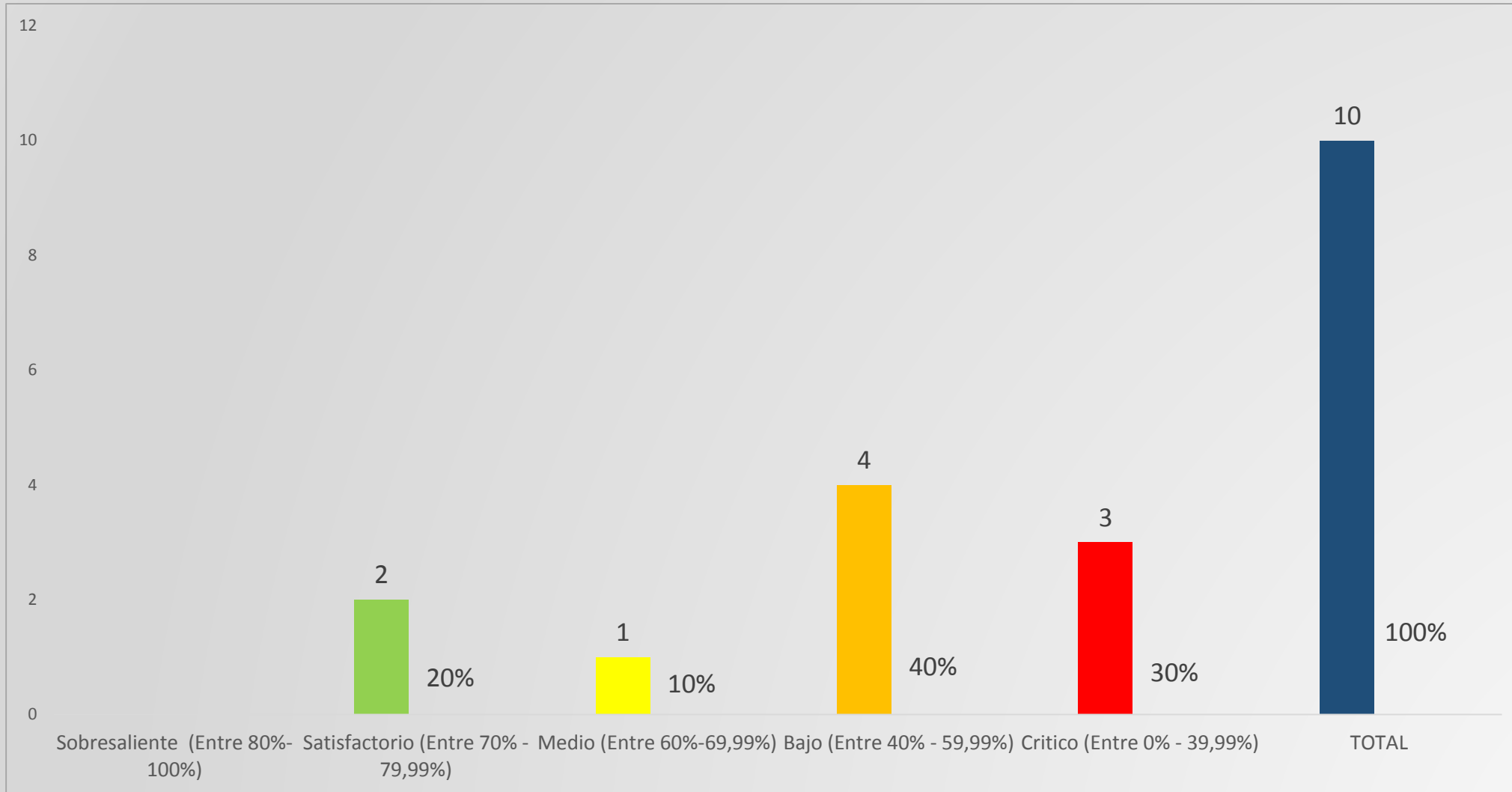
## SECRETARÍA DE CULTURA POR FUENTES DE FINANCIACIÓN AL 30 DE JUNIO DE 2022

Proyecto			Imputación Presupuestal		Presupuesto									
BPIN	Nombre	Valor	Nombre Fuente de Financiación	Código	Definitivo	Certificados de Disponibilidad	Saldo Disponible (Definitivo-Certificados de Disponibilidad)	Compromisos	Obligaciones	Saldo disponible por Comprometer (Definitivo-compromisos)	Semáforo (Compromiso): Sobresaliente (80% - 100%) Satisfactorio (70% - 79%) Medio (60% - 69%) Bajo (40% - 59%) Crítico (0% - 39%) (Compromiso/Ppto Definitivo)			
2020003630020	Implementación del programa "Tú y Yo Somos Cultura", para el fortalecimiento a la lectura, escritura y bibliotecas en el Departamento del Quindío	560,714,445.06	Recurso Ordinario	20	180,000,000.00	80,497,500.00	99,502,500.00	80,497,500.00	69,347,500.00	99,502,500.00	53%			
			Superávit Ordinario	88	80,000,000.00	79,065,000.00	935,000.00	79,065,000.00	79,065,000.00	935,000.00				
			Estampilla Pro-Cultura 10% Bibliotecas	34	110,000,000.00	53,550,000.00	56,450,000.00	53,550,000.00	53,550,000.00	56,450,000.00				
						Superávit Estampilla Pro-Cultura 10% Bibliotecas	213	68,238,766.06	17,310,000.00	50,928,766.06	17,310,000.00	14,425,000.00	50,928,766.06	73%
						Recurso Ordinario	20	18,000,000.00	12,425,000.00	5,575,000.00	12,425,000.00	12,425,000.00	5,575,000.00	
						Estampilla Pro-Cultura 10% Bibliotecas	34	64,475,679.00	37,525,000.00	26,950,679.00	37,525,000.00	10,575,000.00	26,950,679.00	
						Superávit Estampilla Pro-Cultura 10% Bibliotecas	213	40,000,000.00	40,000,000.00	-	40,000,000.00	-	-	

# ESTADO DE EJECUCIÓN PROYECTOS DE INVERSIÓN SECRETARÍA DE CULTURA POR FUENTES DE FINANCIACIÓN AL 30 DE JUNIO DE 2022

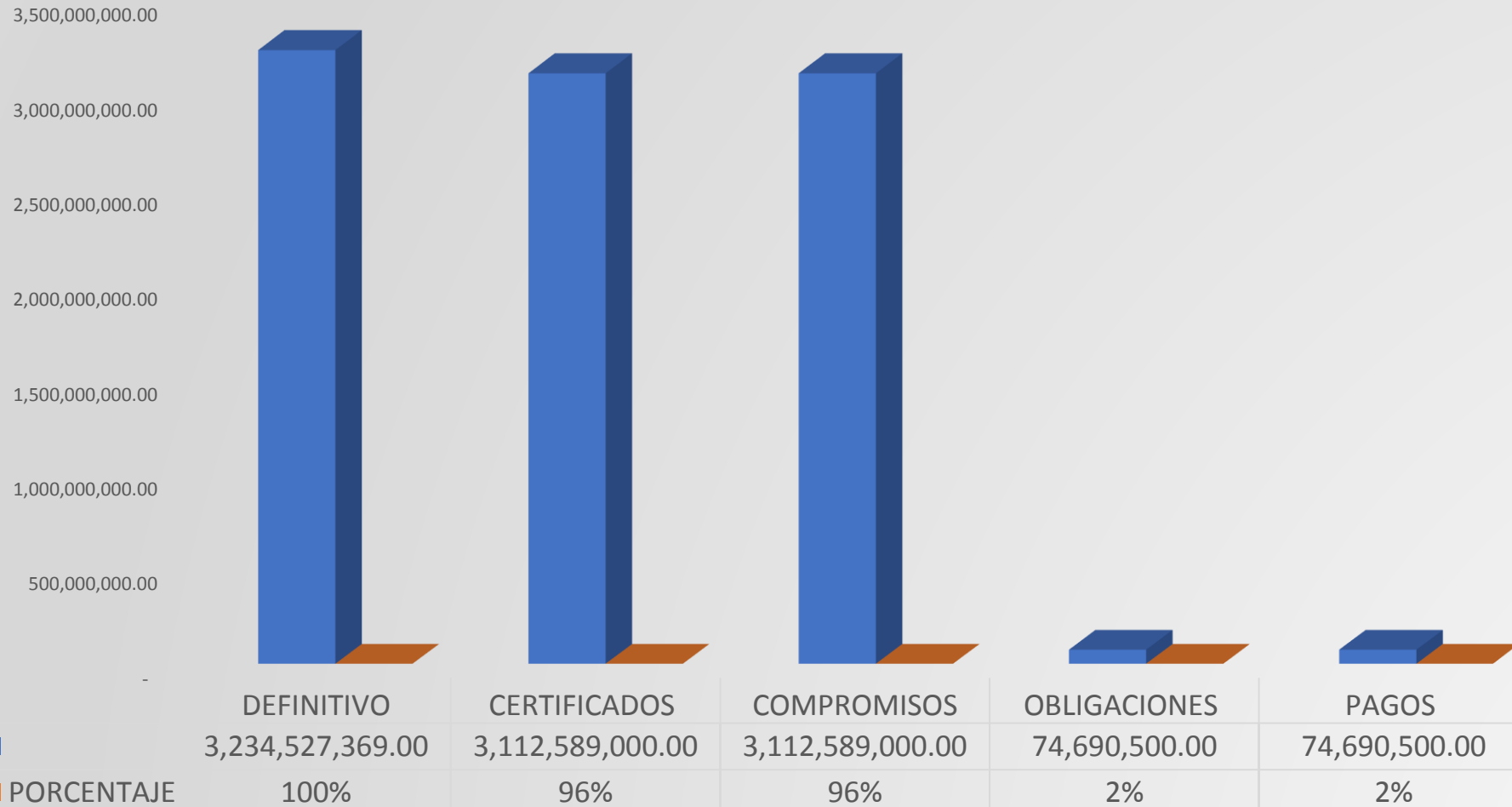
Proyecto			Imputación Presupuestal		Presupuesto						Semáforo (Compromiso):
BPIN	Nombre	Valor	Nombre Fuente de Financiación	Código	Definitivo	Certificados de Disponibilidad	Saldo Disponible (Definitivo-Certificados de Disponibilidad)	Compromisos	Obligaciones	Saldo disponible por Comprometer (Definitivo-compromisos)	Sobresaliente (80% - 100%)
											Satisfactorio (70% - 79%)
											Medio (60% - 69%)
											Bajo (40% - 59%)
											Critico (0% - 39%)
											(Compromiso/Ppto Definitivo)
2020003630072	Apoyo artistas y gestores culturales del departamento del Quindío con el beneficio de la Seguridad Social.	446,769,914.73	Recurso Ordinario	20	20,000,000.00	12,982,500.00	7,017,500.00	12,982,500.00	11,540,000.00	7,017,500.00	3%
			Estampilla Pro-Cultura 10% Seguridad Social	33	174,475,679.00	146,225,693.27	28,249,985.73	-	-	174,475,679.00	
			Superávit Estampilla Pro-Cultura 10% Seguridad Social	212	252,294,235.73	252,294,235.73	-	-	-	252,294,235.73	
2020003630073	Apoyo al Paisaje, Café y Tradición mediante procesos de manejo, gestión, asistencia técnica, divulgación y publicación del patrimonio, arqueológico, antropológico e histórico en el Departamento del Quindío	274,893,855.30	Recurso Ordinario	20	76,500,000.00	62,705,000.00	13,795,000.00	62,705,000.00	56,190,000.00	13,795,000.00	82%
			Iva Telefonía Móvil Cultura	47	103,859,422.00	-	103,859,422.00	-	-	103,859,422.00	28%
			Superávit Iva Telefonía Móvil Cultura	93	34,433.30	-	34,433.30	-	-	34,433.30	
			Recurso Ordinario	20	94,500,000.00	55,982,500.00	38,517,500.00	55,982,500.00	21,982,500.00	38,517,500.00	
		3,469,324,679.88			3,469,324,679.88	2,474,706,433.99	994,618,245.89	1,145,619,208.00	860,859,072.00	2,323,705,471.88	33%

# SEMAFORIZACIÓN ESTADO DE CUMPLIMIENTO METAS PRODUCTO SECRETARÍA DE CULTURA CON CORTE AL 30 DE JUNIO DE 2022

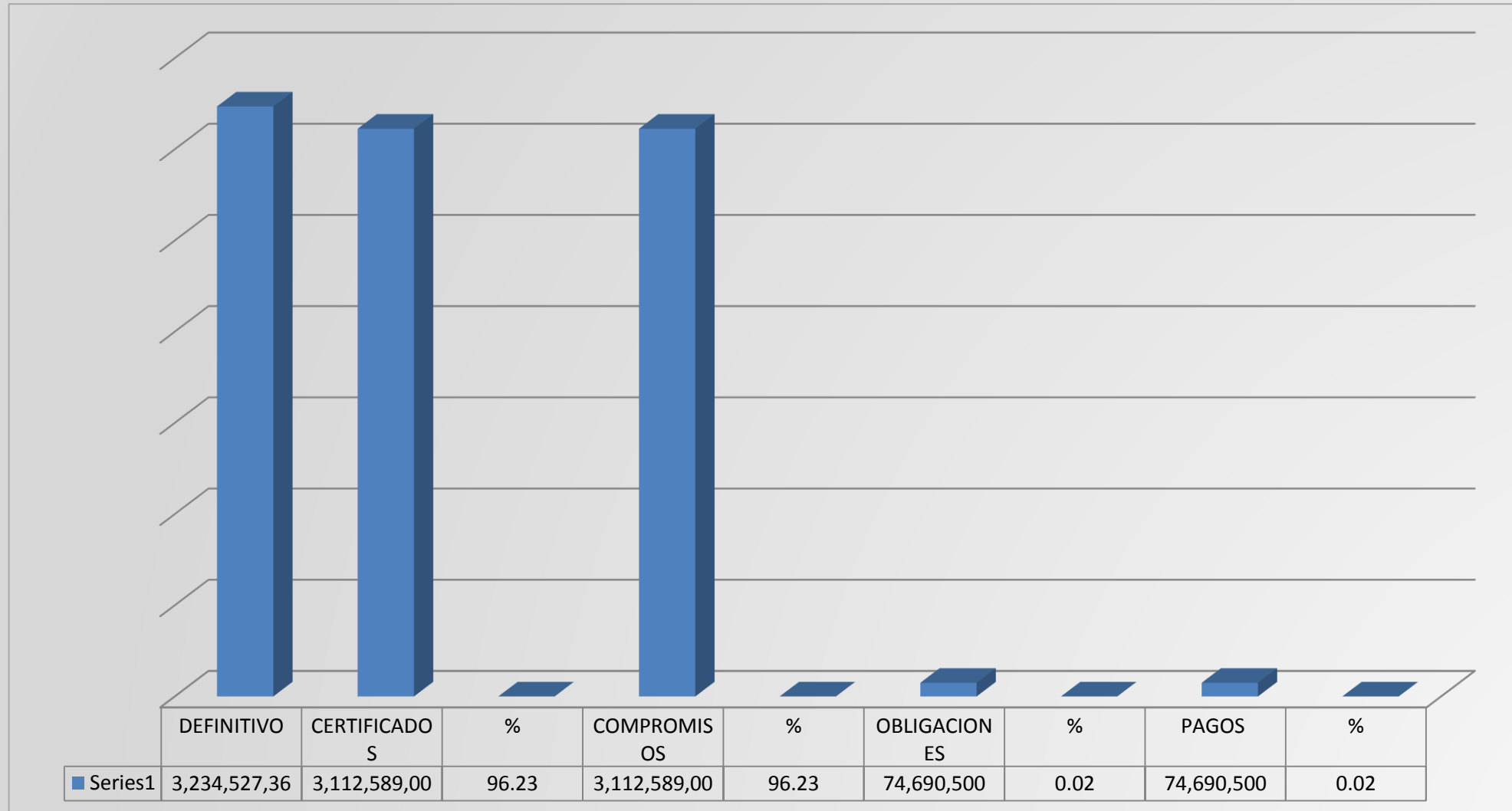


**ESTADO DE EJECUCIÓN  
SISTEMA GENERAL DE REGALÍAS SGR  
SECRETARÍA DE CULTURA  
CORTE AL 30 DE JUNIO DE 2022**

# ESTADO DE EJECUCIÓN SISTEMA GENERAL DE REGALÍAS SGR- SECRETARÍA DE CULTURA CON CORTE AL 30 DE JUNIO DE 2022



# 2019000040046 - IMPLEMENTACIÓN DE UN PROGRAMA DE EDUCACIÓN SUPERIOR PARA LA PROFESIONALIZACIÓN DE LOS ARTISTAS, COMO PROCESO DE FORTALECIMIENTO DEL SECTOR ARTÍSTICO EN EL DEPARTAMENTO DEL QUINDÍO



## CONCLUSIONES SEGUIMIENTO Y EVALUACIÓN PLAN DE DESARROLLO “TÚ Y YO SOMOS QUINDÍO” SECRETARÍA DE CULTURA

- ✓ La secretaría presenta un bajo porcentaje de compromiso de los recursos 33% (\$ 1,145,619,208) con respecto al presupuesto asignado (\$ 3,469,324,6879.88), lo que amerita un seguimiento continuo de la ejecución por parte del equipo de trabajo de la Dependencia.
  
- ✓ El estado de cumplimiento de las metas producto de la Secretaria, presenta un mediano estado de cumplimiento, por lo cual se solicita de manera respetuosa al Secretario de Despacho, realizar seguimiento permanente a las mismas con el acompañamiento del equipo de trabajo, con el propósito de lograr, su cumplimiento al finalizar la vigencia 2022:

SEMAFORO CUMPLIMIENTO	No.	%
Sobresaliente (Entre 80%-100%)		
Satisfactorio (Entre 70% -79,99%)	2	20%
Medio (Entre 60%-69,99%)	1	10%
Bajo (Entre 40% - 59,99%)	4	40%
Critico (Entre 0% - 39,99%)	3	30%
<b>TOTAL</b>	<b>10</b>	<b>100%</b>



## CONCLUSIONES SEGUIMIENTO Y EVALUACIÓN PLAN DE DESARROLLO “TÚ Y YO SOMOS QUINDÍO” SECRETARÍA DE CULTURA

- ✓ La secretaría presenta metas críticas en el estado de cumplimiento, las cuales nos permitimos relacionar a través de los indicadores de medición:
  1. Cupos de educación formal ofertados.
  2. Publicaciones realizadas para el fortalecimiento a la lectura, escritura y bibliotecas en el Departamento del Quindío.
  3. Personas asistidas técnicamente en gestión artística y cultural.

Por lo anterior, se convoca al equipo de trabajo de la dependencia a iniciar acciones correctivas, que permitan el cumplimiento de las metas en mención.

- ✓ La secretaria presenta diferencias entre los certificados de disponibilidad presupuestal y los compromisos del orden de \$ 1.329.087.225,99 , los cuales se sugiere respetuosamente analizar, salvo que se encuentre en trámite un proceso precontractual, estos deberían ser liberados.

- ✓ La secretaria presentan recursos del balance sin comprometer por las diferentes fuentes de financiación, las cuales deben ser una prioridad:

Ordinario	122.260.000
E. Pro Cultura	50,928,767

- ✓ La Secretaría, tiene bajo su responsabilidad la ejecución de un proyecto de inversión financiados con recursos del Sistema General de Regalias SGR que presentan bajos porcentajes de obligaciones y pagos, por lo que se convoca a la secretaría a realizar proceso de seguimiento, con el propósito de agilizar su materialización

**2019000040046 - IMPLEMENTACIÓN DE UN PROGRAMA DE EDUCACIÓN SUPERIOR PARA LA PROFESIONALIZACIÓN DE LOS ARTISTAS, COMO PROCESO DE FORTALECIMIENTO DEL SECTOR ARTÍSTICO EN EL DEPARTAMENTO DEL QUINDÍO.**

**( COMPROMISIOS 96,23% - OBLIGACIONES 0,02% - PAGOS 0.02%)**



*GOBERNACIÓN DEL QUINDÍO*

***¡GRACIAS!***





FORMATO

Código: F-CIG-04

Control de asistencia

Versión: 04

Fecha: 18/12/2012

Página 1 de 1

LISTA DE ASISTENCIA

DEPENDENCIA: S. Planeación - O. Privada - Cultura.

FECHA Y HORA: Agosto 21/2022 - 3:00pm.

TEMA: Socialización Seguimiento II Trimestre 2022 - Metas Críticas - S. Cultura. / S. del Interior.

NOMBRE	CEDULA	ENTIDAD	CARGO	TELEFONO	CORREO	FIRMA
Wendy Gaviria	25024766	S. Cultura	Tecno Asistente	3012468303	wendygaviria@hul.com	[Firma]
Rodolfo Rey Diaz	7560624	CIO	Contratista	3206116521	rodolforey1@hotmail.com	[Firma]
José Guzmán Oliveros	7511776	Control de Calidad	AUDITOR	7155465316	braxton1966@btcc.com	[Firma]
Antonio Restrepo S	71536003	CITRJA	SECRET.	3155481106		[Firma]
Manuel Patiño Buitrago	1094906847	Despacho	Dir. Análisis Financiero y Administrativo	3003931697	Manuel1A1@hotmail.com	[Firma]
Adriana Gomez	41921853	S. Planeación	Contratista	3122413226	managomez@hotmail.com	[Firma]
Juanito Gomez	1094898895	Gov. Quindío	Sec. INTERIORE	3137370674	derechoshumanos@quindio.gov.co	[Firma]
EDJICA CARRASCO	41945875	Gov. Int. Urgent	Directora	3202407275	edjca.quindio@gestiondelriesgo.gov.co	[Firma]
Juan Sebastian Arula Pineda	1094913455	Gov. Quindío Interior	Contratista	3112668890	proyectosinterior@gobemunicipalquindio.gov.co	[Firma]
Enrique Pedro Rodriguez L	7548467	Sl. Inro. D.P.S.C	Director	3104950446	rodriguez.enrique@hul.com	[Firma]
John Harold Galvan G	89009708	S. Planeación	Contratista	3206169949	musicmixharold@hotmail.com	[Firma]
Martha Ebra Gallo	41909412	S. Planeación	Directora Técnica		directortecnica@quindio.gov.co	[Firma]
Aro Wileva Gomez	41963495	S. Planeación	Contratista	3163000797	wileva0110@hotmail.com	[Firma]