

# TÚ Y YO

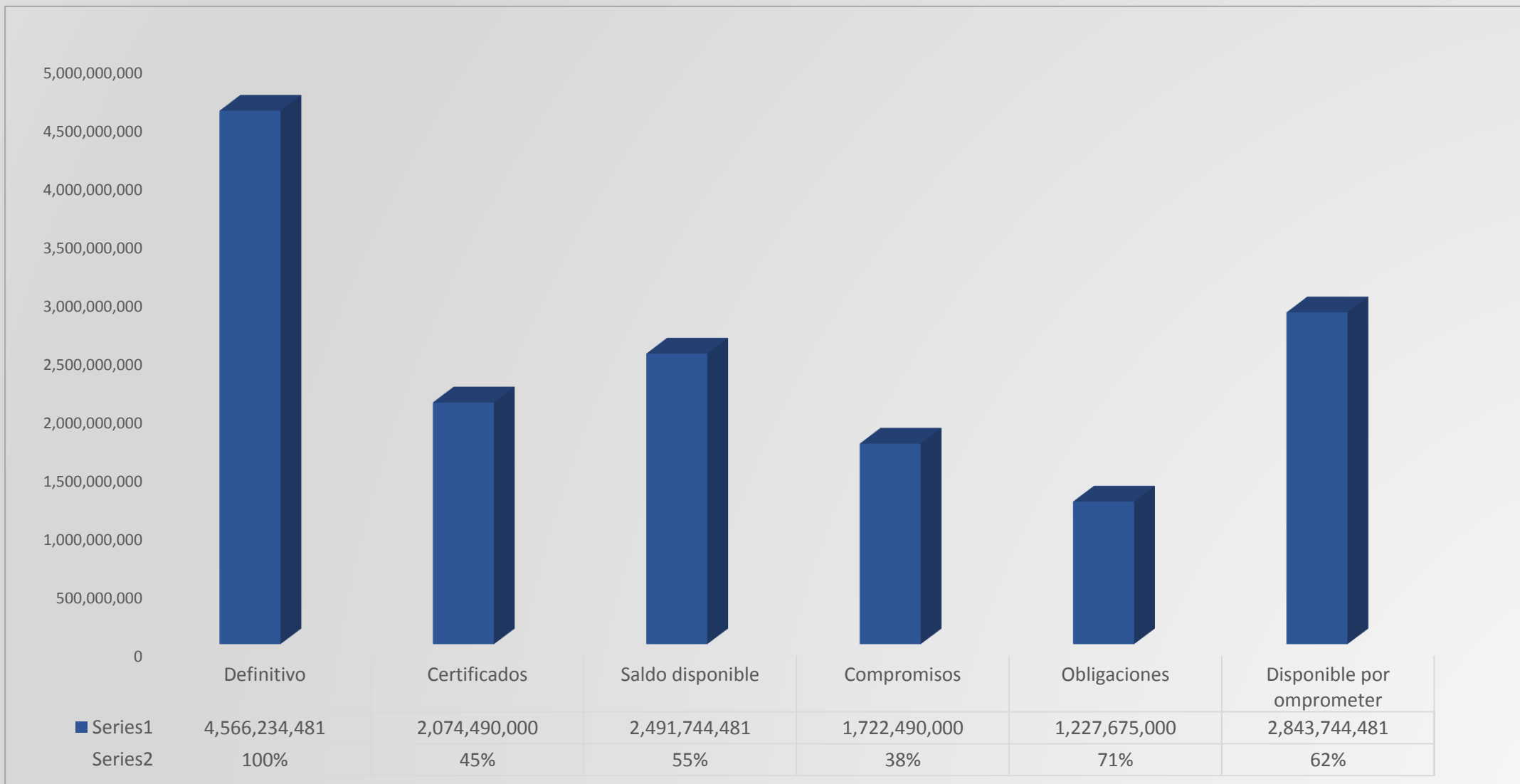
Somos Quindío

**ESTADO DE EJECUCIÓN**  
**PLAN OPERATIVO ANUAL DE INVERSIONES POAI**  
**SECRETARÍA DE AGRICULTURA, DESARROLLO RURAL Y MEDIO**  
**AMBIENTE CON CORTE AL 30 DE JUNIO DE 2022**

# ESTADO DE EJECUCIÓN POAI

## SECRETARÍA DE AGRICULTURA, DESARROLLO RURAL Y MEDIO AMBIENTE

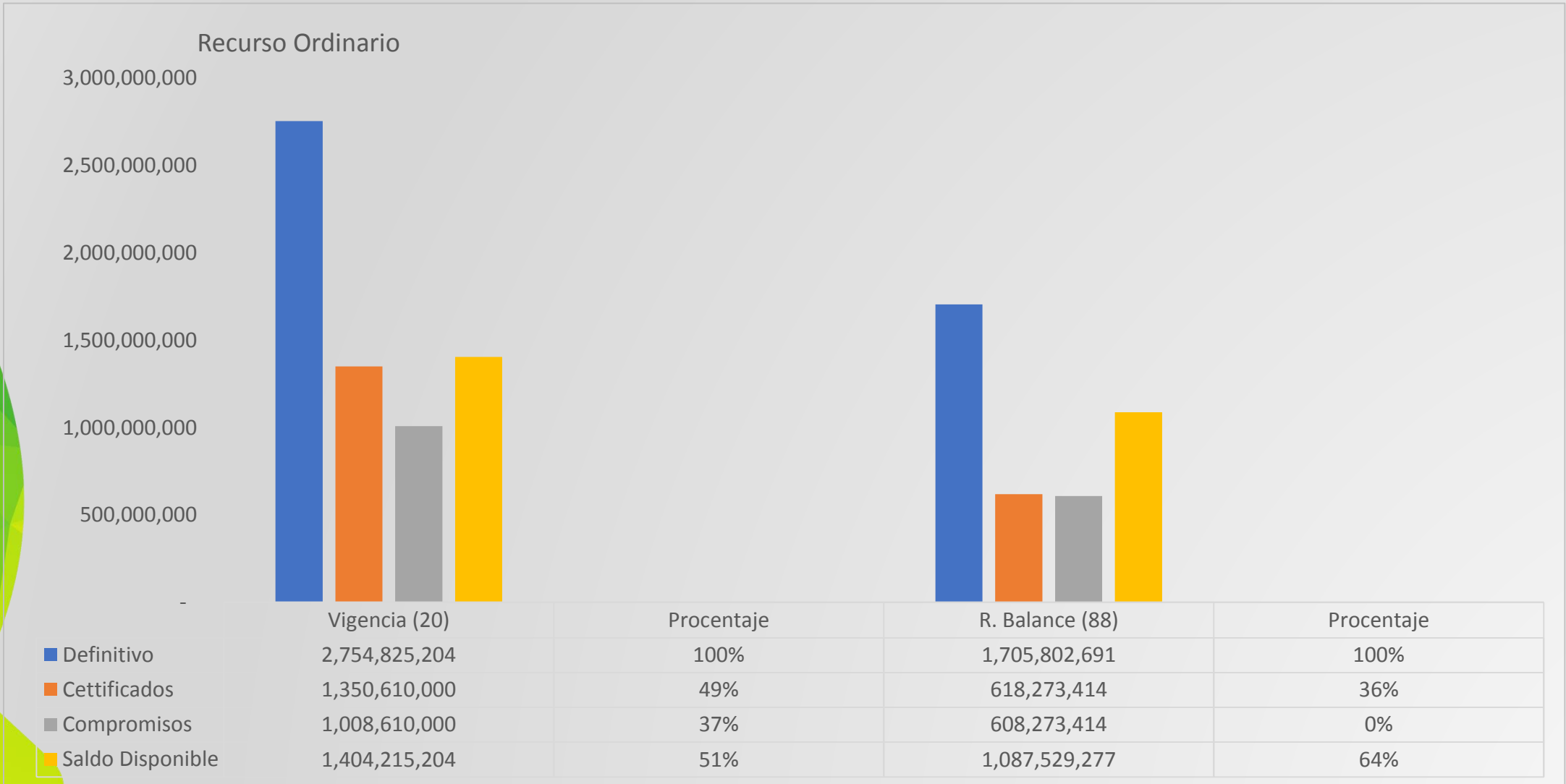
### CON CORTE AL 30 DE JUNIO DE 2022



AGOSTO 18 DE 2022

42%

# ESTADO DE EJECUCIÓN POAI POR FUENTES DE FINANCIACIÓN- RECURSO ORDINARIO SECRETARÍA DE AGRICULTURA, DESARROLLO RURAL Y MEDIO AMBIENTE A 30 DE JUNIO DE 2022

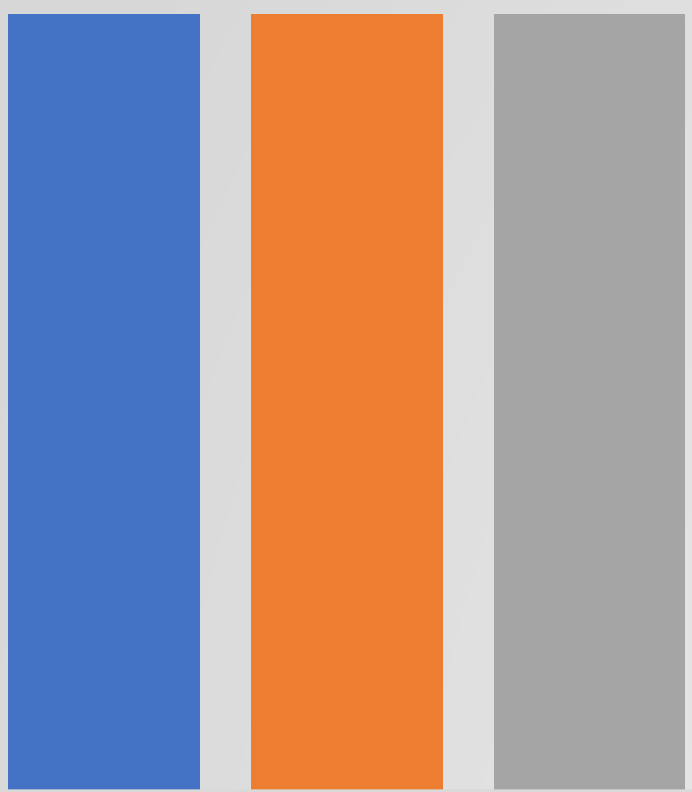


# ESTADO DE EJECUCIÓN POAI - RECURSOS DEL CRÉDITO

## SECRETARÍA DE AGRICULTURA, DESARROLLO RURAL Y MEDIO AMBIENTE A 30 DE JUNIO DE 2022

Reintegro Recurso del Crédito

120,000,000  
100,000,000  
80,000,000  
60,000,000  
40,000,000  
20,000,000  
-



- Definitivo
- Cettificados
- Compromisos

	Vigencia (197)	Procentaje
	105,606,586	100%
	105,606,586	100%
	105,606,586	100%

# ESTADO DE EJECUCIÓN PROYECTOS DE INVERSIÓN SECRETARÍA DE AGRICULTURA, DESARROLLO RURAL Y MEDIO AMBIENTE POR FUENTES DE FINANCIACIÓN CON CORTE A JUNIO 30 DE 2022

Proyecto			Imputación Presupuestal		Presupuesto						
BPIN	Nombre	Valor	Nombre Fuente de Financiación	Código	Definitivo	Certificados de Disponibilid ad	Saldo Disponible (Definitivo-Certificados de Disponibilid ad)	Compromisos	Obligaciones	Saldo disponible por Comprometer (Definitivo-compromisos )	Semáforo (Compromiso):
											Sobresaliente (80% - 100%)
											Satisfactorio (70% - 79%)
											Medio (60% - 69%)
											Bajo (40% - 59%)
											Crítico (0% - 39%)
											(Compromiso/Ppto Definitivo)
202000363-0079	Fortalecimiento e implementación de procesos de asociatividad y emprendimiento rural en el Departamento del Quindío.	663,340,887.37	Recurso ordinario	20	226,000,000.00	203,520,000.00	22,480,000.00	203,520,000.00	135,065,000.00	22,480,000.00	92%
			Superavit Recurso Ordinario	88	61,340,887.37	61,340,887.37	-	61,340,887.37	61,340,887.37	-	
			Recurso ordinario	20	200,000,000.00	200,000,000.00	-	-	-	200,000,000.00	45%
			Superavit Recurso Ordinario	88	163,000,000.00	163,000,000.00	-	163,000,000.00	163,000,000.00	-	
			Recurso ordinario	20	13,000,000.00	13,000,000.00	-	-	-	13,000,000.00	0%
202000363-0023	Implementación de procesos productivos agropecuarios familiares campesinos en busca de la soberanía y seguridad alimentaria en el Departamento del Quindío	509,502,526.97	Recurso ordinario	20	162,225,000.00	83,010,000.00	79,215,000.00	44,010,000.00	29,340,000.00	118,215,000.00	50%
			Superavit Recurso Ordinario	88	187,277,526.97	131,932,526.97	55,345,000.00	131,932,526.97	111,117,526.97	55,345,000.00	
			Recurso ordinario	20	45,000,000.00	45,000,000.00	-	-	-	45,000,000.00	50%
			Superavit Recurso Ordinario	88	45,000,000.00	45,000,000.00	-	45,000,000.00	45,000,000.00	-	
			Recurso ordinario	20	20,000,000.00	13,350,000.00	6,650,000.00	13,350,000.00	8,900,000.00	6,650,000.00	19%
			Superavit Recurso Ordinario	88	50,000,000.00	-	50,000,000.00	-	-	50,000,000.00	
202000363-0080	Fortalecimiento e implementación de procesos de mercadeo y comercialización agropecuaria en el Departamento del Quindío.	218,456,585.66	Recurso ordinario	20	94,850,000.00	33,150,000.00	61,700,000.00	33,150,000.00	22,100,000.00	61,700,000.00	35%
			Recurso ordinario	20	18,000,000.00	-	18,000,000.00	-	-	18,000,000.00	
			Superávit Recursos del Crédito	195	105,606,585.66	105,606,585.66	-	105,606,585.66	105,606,585.66	-	85%

# ESTADO DE EJECUCIÓN PROYECTOS DE INVERSIÓN SECRETARÍA DE AGRICULTURA, DESARROLLO RURAL Y MEDIO AMBIENTE POR FUENTES DE FINANCIACIÓN JUNIO 30 DE 2022

Proyecto			Imputación Presupuestal		Presupuesto						
BPIN	Nombre	Valor	Nombre Fuente de Financiación	Código	Definitivo	Certificados de Disponibilidad	Saldo Disponible (Definitivo-Certificados de Disponibilidad)	Compromisos	Obligaciones	Saldo disponible por Comprometer (Definitivo-compromisos)	Semáforo (Compromiso): Sobresaliente (80% - 100%) Satisfactorio (70% - 79%) Medio (60% - 69%) Bajo (40% - 59%) Crítico (0% - 39%) (Compromiso/Ppto Definitivo)
202000363-0022	Implementación de procesos de extensión agropecuaria e inocuidad (estatus sanitario, BPA, BPG) alimentaria; en el Departamento del Quindío	105,330,000.00	Recurso ordinario	20	53,655,000.00	34,620,000.00	19,035,000.00	34,620,000.00	25,965,000.00	19,035,000.00	65%
			Recurso ordinario	20	51,675,000.00	39,565,000.00	12,110,000.00	39,565,000.00	31,940,000.00	12,110,000.00	77%
202000363-0081	Servicio de apoyo en la formulación y estructuración de proyectos de Desarrollo Rural e inclusión productiva campesina en el Departamento del Quindío	27,000,000.00	Recurso ordinario	20	27,000,000.00	-	27,000,000.00	-	-	27,000,000.00	0%
202000363-0082	Apoyo a la implementación de procesos para la prevención y mitigación de riesgos naturales del sector agropecuario en el Departamento del Quindío.	75,000,000.00	Recurso ordinario	20	75,000,000.00	30,600,000.00	44,400,000.00	30,600,000.00	20,400,000.00	44,400,000.00	41%

# ESTADO DE EJECUCIÓN PROYECTOS DE INVERSIÓN SECRETARÍA DE AGRICULTURA, DESARROLLO RURAL Y MEDIO AMBIENTE POR FUENTES DE FINANCIACIÓN JUNIO 30 DE 2022

Proyecto			Imputación Presupuestal		Presupuesto						
BPIN	Nombre	Valor	Nombre Fuente de Financiación	Código	Definitivo	Certificados de Disponibilidad	Saldo Disponible (Definitivo-Certificados de Disponibilidad)	Compromisos	Obligaciones	Saldo disponible por Comprometer (Definitivo-compromisos)	Semáforo (Compromiso):
											Sobresaliente (80% - 100%)
											Satisfactorio (70% - 79%)
											Medio (60% - 69%)
											Bajo (40% - 59%)
											Crítico (0% - 39%) (Compromiso/Ppto Definitivo)
202000363-0025	Implementación de procesos de ordenamiento productivo y social territorial en el Departamento del Quindío	70,000,000.00	Recurso ordinario	20	42,000,000.00	34,620,000.00	7,380,000.00	34,620,000.00	20,195,000.00	7,380,000.00	82%
			Recurso ordinario	20	28,000,000.00	17,310,000.00	10,690,000.00	17,310,000.00	14,425,000.00	10,690,000.00	62%
202000363-0083	Fortalecimiento de eventos y ferias para la competitividad productiva y empresarial del sector rural en el Departamento del Quindío	145,000,000.00	Recurso ordinario	20	20,000,000.00	-	20,000,000.00	-	-	20,000,000.00	0%
			Superávit Recurso Ordinario	88	125,000,000.00	-	125,000,000.00	-	-	-125,000,000.00	
202000363-0084	Implementación de procesos de sanidad e inocuidad alimentaria en el departamento del Quindío.	43,000,000.00	Recurso ordinario	20	43,000,000.00	43,000,000.00	-	-	-	43,000,000.00	0%



# ESTADO DE EJECUCIÓN PROYECTOS DE INVERSIÓN SECRETARÍA DE AGRICULTURA, DESARROLLO RURAL Y MEDIO AMBIENTE POR FUENTES DE FINANCIACIÓN JUNIO 30 DE 2022

Proyecto			Imputación Presupuestal		Presupuesto						
BPIN	Nombre	Valor	Nombre Fuente de Financiación	Código	Definitivo	Certificados de Disponibilidad	Saldo Disponible (Definitivo-Certificados de Disponibilidad)	Compromisos	Obligaciones	Saldo disponible por Comprometer (Definitivo-compromisos)	Semáforo (Compromiso):
											Sobresaliente (80% - 100%)
											Satisfactorio (70% - 79%)
											Medio (60% - 69%)
											Bajo (40% - 59%)
											Crítico (0% - 39%)
											(Compromiso/Ppto Definitivo)
202000363-0026	Implementación de procesos de innovación, ciencia y tecnología agropecuario en el Departamento del Quindío	40,000,000.00	Recurso ordinario	20	20,000,000.00	17,310,000.00	2,690,000.00	17,310,000.00	14,425,000.00	2,690,000.00	87%
			Recurso ordinario	20	20,000,000.00	-	20,000,000.00	-	-	20,000,000.00	0%
202000363-0024	Implementación de procesos de agro industrialización con calidad e inocuidad en el Departamento del Quindío	108,000,000.00	Recurso ordinario	20	43,000,000.00	-	43,000,000.00	-	-	43,000,000.00	0%
			Recurso ordinario	20	43,000,000.00	-	43,000,000.00	-	-	43,000,000.00	0%
			Recurso ordinario	20	22,000,000.00	-	22,000,000.00	-	-	22,000,000.00	0%
202000363-0085	Fortalecimiento de nuevos emprendimientos e iniciativas clúster de las cadenas promisorias agropecuarias en el Departamento del Quindío.	45,558,000.00	Recurso ordinario	20	27,558,000.00	17,310,000.00	10,248,000.00	17,310,000.00	11,540,000.00	10,248,000.00	63%
			Recurso ordinario	20	18,000,000.00	14,000,000.00	4,000,000.00	14,000,000.00	14,000,000.00	4,000,000.00	78%

# ESTADO DE EJECUCIÓN PROYECTOS DE INVERSIÓN SECRETARÍA DE AGRICULTURA, DESARROLLO RURAL Y MEDIO AMBIENTE POR FUENTES DE FINANCIACIÓN A JUNIO 30 DE 2022

Proyecto			Imputación Presupuestal		Presupuesto						
BPIN	Nombre	Valor	Nombre Fuente de Financiación	Código	Definitivo	Certificados de Disponibilidad	Saldo Disponible (Definitivo-Certificados de Disponibilidad)	Compromisos	Obligaciones	Saldo disponible por Comprometer (Definitivo-compromisos)	Semáforo (Compromiso):
											Sobresaliente (80% - 100%)
											Satisfactorio (70% - 79%)
											Medio (60% - 69%)
											Bajo (40% - 59%)
											Crítico (0% - 39%)
											(Compromiso/Ppto Definitivo)
202000363-0027	Fortalecimiento de los procesos de Gestión Ambiental Urbana y Rural para la protección del Paisaje y la Biodiversidad en el departamento del Quindío	87,770,000.00	Recurso ordinario	20	37,770,000.00	33,095,000.00	4,675,000.00	33,095,000.00	19,490,000.00	4,675,000.00	88%
			Recurso ordinario	20	50,000,000.00	-	50,000,000.00	-	-	50,000,000.00	0%
202000363-0086	Generación y desarrollo de acciones para la conservación de las áreas de importancia estratégica hídrica en el Departamento del Quindío	1,786,476,480.84	Recurso ordinario	20	50,000,000.00	-	50,000,000.00	-	-	50,000,000.00	0%
			Recurso ordinario	20	612,504,636.00	326,855,000.00	285,649,636.00	326,855,000.00	143,460,000.00	285,649,636.00	25%
			Superavit recurso ordinario	88	693,747,421.84	10,000,000.00	683,747,421.84	-	-	-693,747,421.84	
			Recurso ordinario	20	256,787,568.00	39,465,000.00	217,322,568.00	39,465,000.00	24,060,000.00	217,322,568.00	9%
			Superavit Recurso Ordinario	88	173,436,855.00	-	173,436,855.00	-	-	-173,436,855.00	
202000363-0028	Apoyo a la generación de entornos amigables para los animales domésticos y silvestres en el departamento del Quindío	36,000,000.00	Recurso ordinario	20	36,000,000.00	35,970,000.00	30,000.00	35,970,000.00	23,850,000.00	30,000.00	100%

# ESTADO DE EJECUCIÓN PROYECTOS DE INVERSIÓN SECRETARÍA DE AGRICULTURA, DESARROLLO RURAL Y MEDIO AMBIENTE POR FUENTES DE FINANCIACIÓN A JUNIO 30 DE 2022

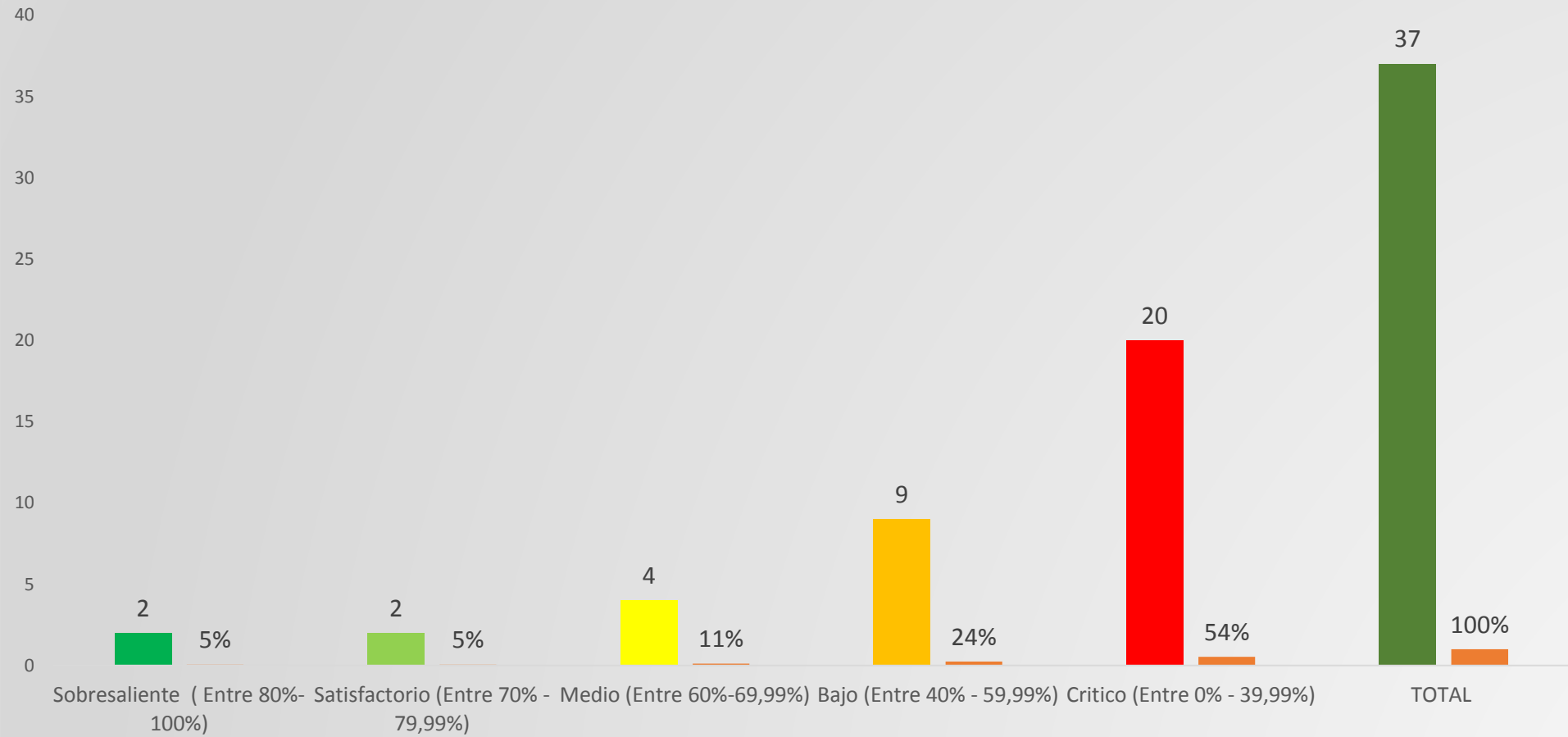
Proyecto			Imputación Presupuestal		Presupuesto							Semáforo (Compromiso): Sobresaliente (80% - 100%) Satisfactorio (70% - 79%) Medio (60% - 69%) Bajo (40% - 59%) Crítico (0% - 39%) (Compromiso/Ppto Definitivo)
BPIN	Nombre	Valor	Nombre Fuente de Financiación	Código	Definitivo	Certificados de Disponibilidad	Saldo Disponible (Definitivo-Certificados de Disponibilidad)	Compromisos	Obligaciones	Saldo disponible por Comprometer (Definitivo-compromisos)		
202000363-0087	Realización de campañas de sensibilización y apropiación del patrimonio ambiental del paisaje, la biodiversidad y sus servicios ecosistémicos en el Departamento del Quindío	57,600,000.00	Recurso ordinario	20	57,600,000.00	32,580,000.00	25,020,000.00	31,580,000.00	22,560,000.00	26,020,000.00	55%	
202000363-0029	Apoyo a nuevos modelos de vida sostenibles, sustentables y eficientes en el suelo rural y urbano en el Departamento del Quindío	186,200,000.00	Recurso ordinario	20	136,200,000.00	12,900,000.00	123,300,000.00	12,900,000.00	9,900,000.00	123,300,000.00	34%	
			Superavit Recurso Ordinario	88	50,000,000.00	50,000,000.00	-	50,000,000.00	50,000,000.00	-		
202000363-0030	Implementación de acciones de Gestión del Cambio Climático en el marco del PIGCC, en el Departamento del Quindío	164,000,000.00	Recurso ordinario	20	20,000,000.00	-	20,000,000.00	-	-	20,000,000.00	76%	
			Superavit Recurso Ordinario	88	62,000,000.00	62,000,000.00	-	62,000,000.00	3,500,000.00	-		
			Recurso ordinario	20	20,000,000.00	7,310,000.00	12,690,000.00	7,310,000.00	4,425,000.00	12,690,000.00	68%	
			Superavit Recurso Ordinario	88	20,000,000.00	20,000,000.00	-	20,000,000.00	-	-		
			Recurso ordinario	20	42,000,000.00	-	42,000,000.00	-	42,000,000.00	-		42,000,000.00

# ESTADO DE EJECUCIÓN PROYECTOS DE INVERSIÓN SECRETARÍA DE AGRICULTURA, DESARROLLO RURAL Y MEDIO AMBIENTE POR FUENTES DE FINANCIACIÓN A JUNIO 30 DE 2022

Proyecto			Imputación Presupuestal		Presupuesto						
BPIN	Nombre	Valor	Nombre Fuente de Financiación	Código	Definitivo	Certificados de Disponibilidad	Saldo Disponible (Definitivo-Certificados de Disponibilidad)	Compromisos	Obligaciones	Saldo disponible por Comprometer (Definitivo-compromisos)	Semáforo (Compromiso): Sobresaliente (80% - 100%) Satisfactorio (70% - 79%) Medio (60% - 59%) Bajo (40% - 39%) Crítico (0% - 39%) (Compromiso/Ppto Definitivo)
202000363-0088	Implementación de un programa de protección del patrimonio ambiental, en paisaje, la biodiversidad y sus servicios ecosistémicos en el Departamento del Quindío	198,000,000.00	Recurso ordinario	20	25,000,000.00	8,070,000.00	16,930,000.00	7,070,000.00	7,070,000.00	17,930,000.00	28%
			Recurso ordinario	20	23,000,000.00	15,000,000.00	8,000,000.00	15,000,000.00	10,000,000.00	8,000,000.00	65%
			Recurso ordinario	20	75,000,000.00	-	75,000,000.00	-	-	75,000,000.00	50%
			Superavit Recurso Ordinario	88	75,000,000.00	75,000,000.00	-	75,000,000.00	75,000,000.00	-	50%
		<b>4,566,234,480.84</b>			<b>4,566,234,480.84</b>	<b>2,074,490,000.00</b>	<b>2,491,744,480.84</b>	<b>1,722,490,000.00</b>	<b>1,227,675,000.00</b>	<b>2,843,744,480.84</b>	<b>38%</b>

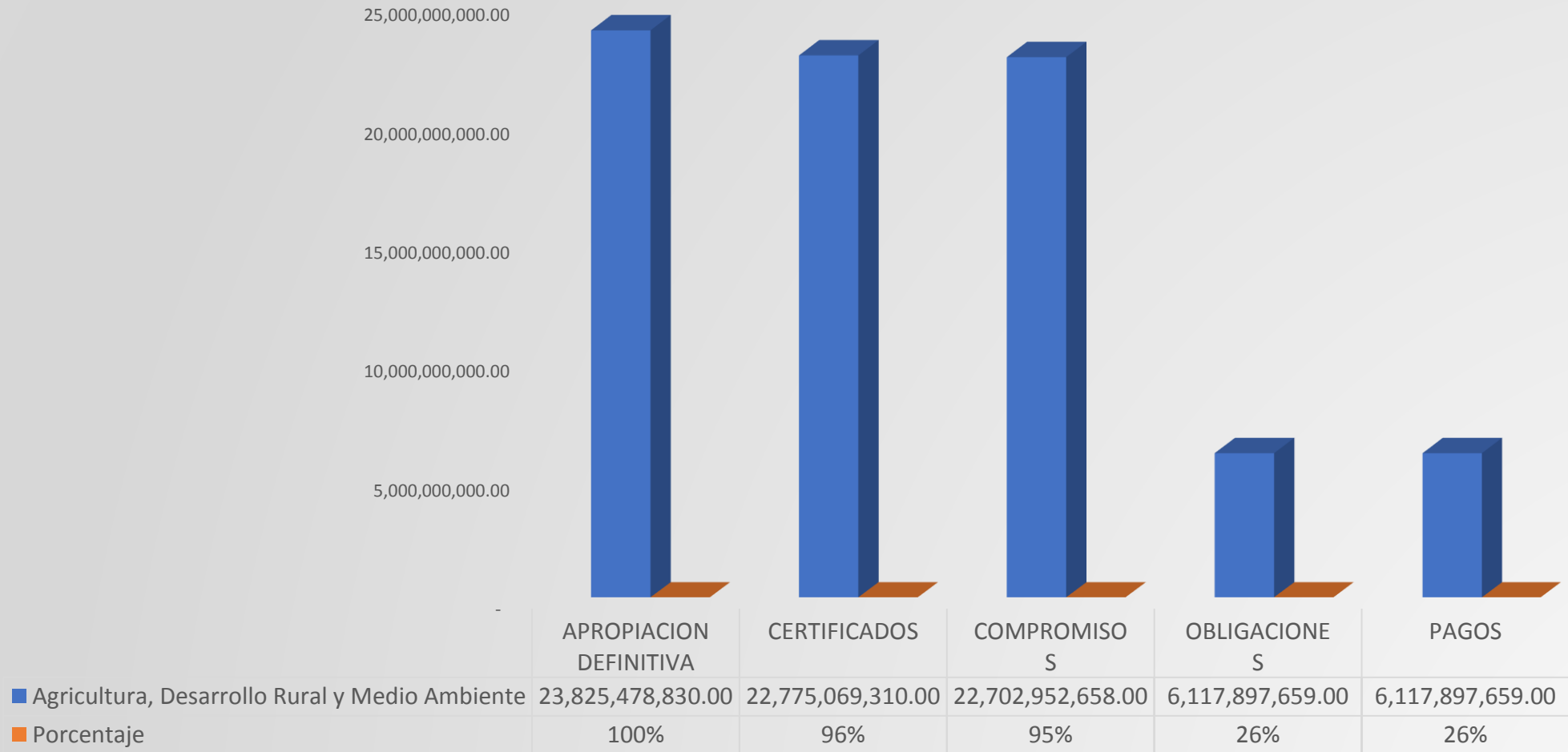
# SEMAFORIZACIÓN ESTADO DE CUMPLIMIENTO METAS PRODUCTO SECRETARÍA DE AGRICULTURA, DESARROLLO RURAL Y MEDIO AMBIENTE CON CORTE AL 30 DE JUNIO DE 2022

## Cumplimiento Metas Producto

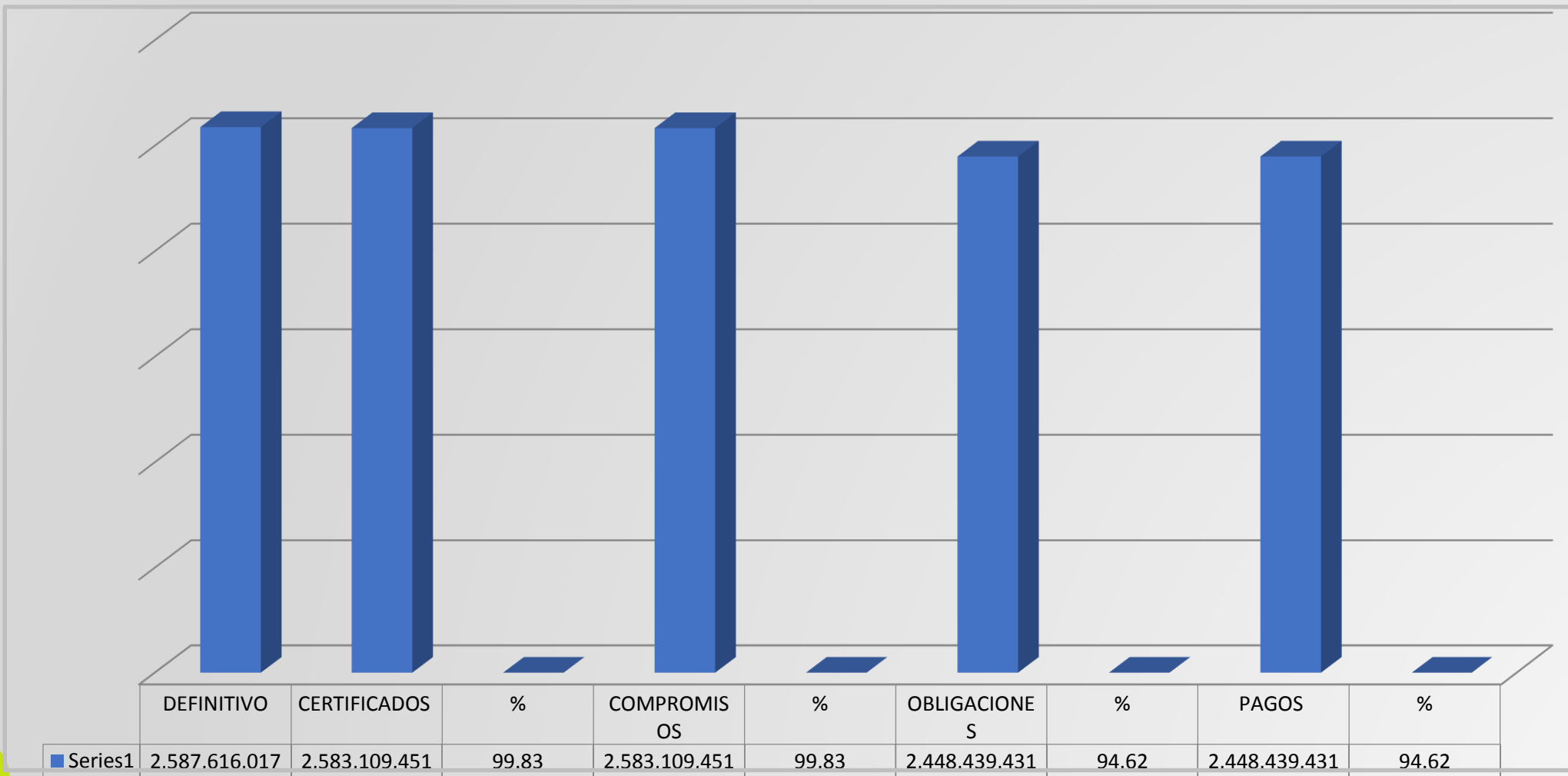


**ESTADO DE EJECUCIÓN  
SISTEMA GENERAL DE REGALÍAS SGR  
SECRETARÍA DE AGRICULTURA, DESARROLLO RURAL  
Y MEDIO AMBIENTE  
CORTE AL 30 DE JUNIO DE 2022**

# ESTADO DE EJECUCIÓN SISTEMA GENERAL DE REGALÍAS SGR SECRETARÍA DE AGRICULTURA, DESARROLLO RURAL Y MEDIO AMBIENTE CON CORTE AL 30 DE JUNIO DE 2022

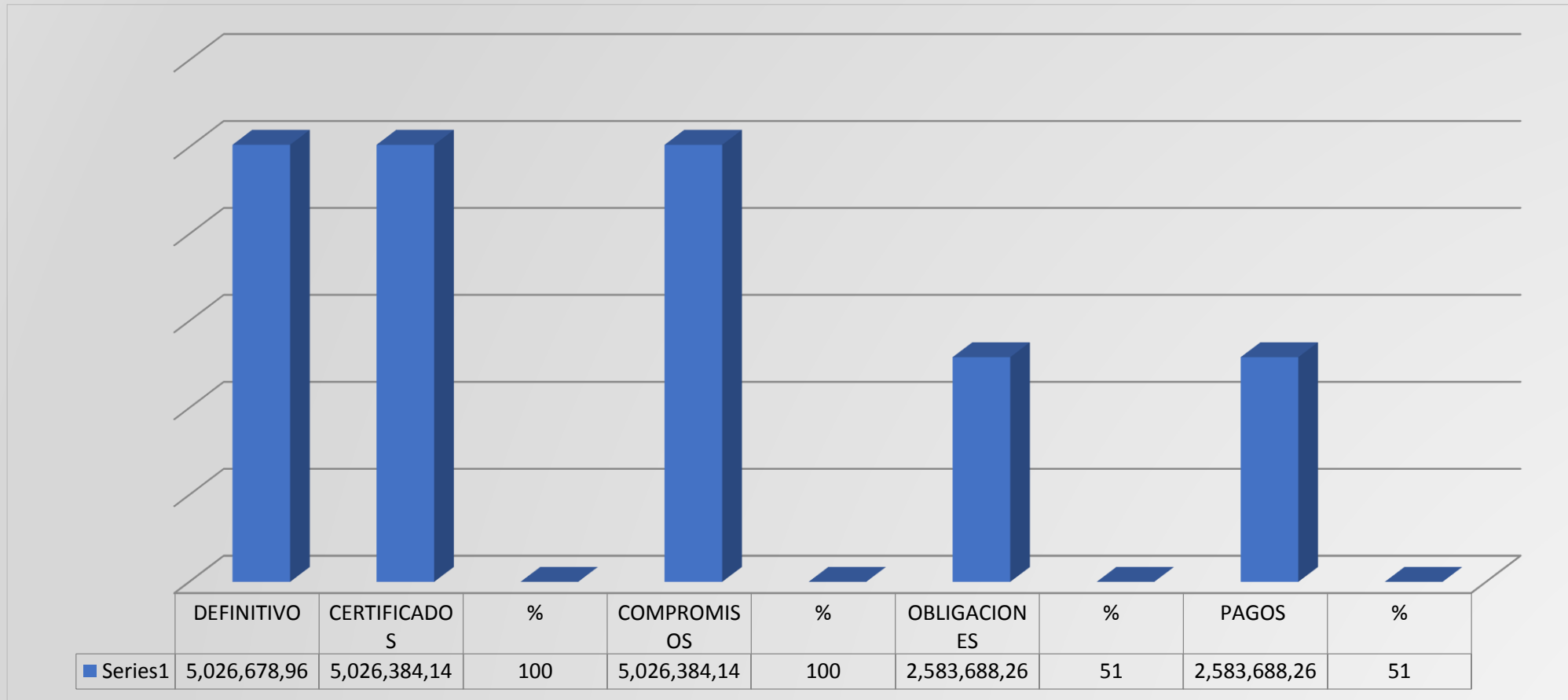


# 2017000100113 - FORTALECIMIENTO DE UN CENTRO DE INNOVACIÓN Y PRODUCTIVIDAD AGRARIO ADECUANDO UNA INFRAESTRUCTURA TECNOLÓGICA PARA SOFISTICAR EL NEGOCIO CAFETERO DEL QUINDÍO

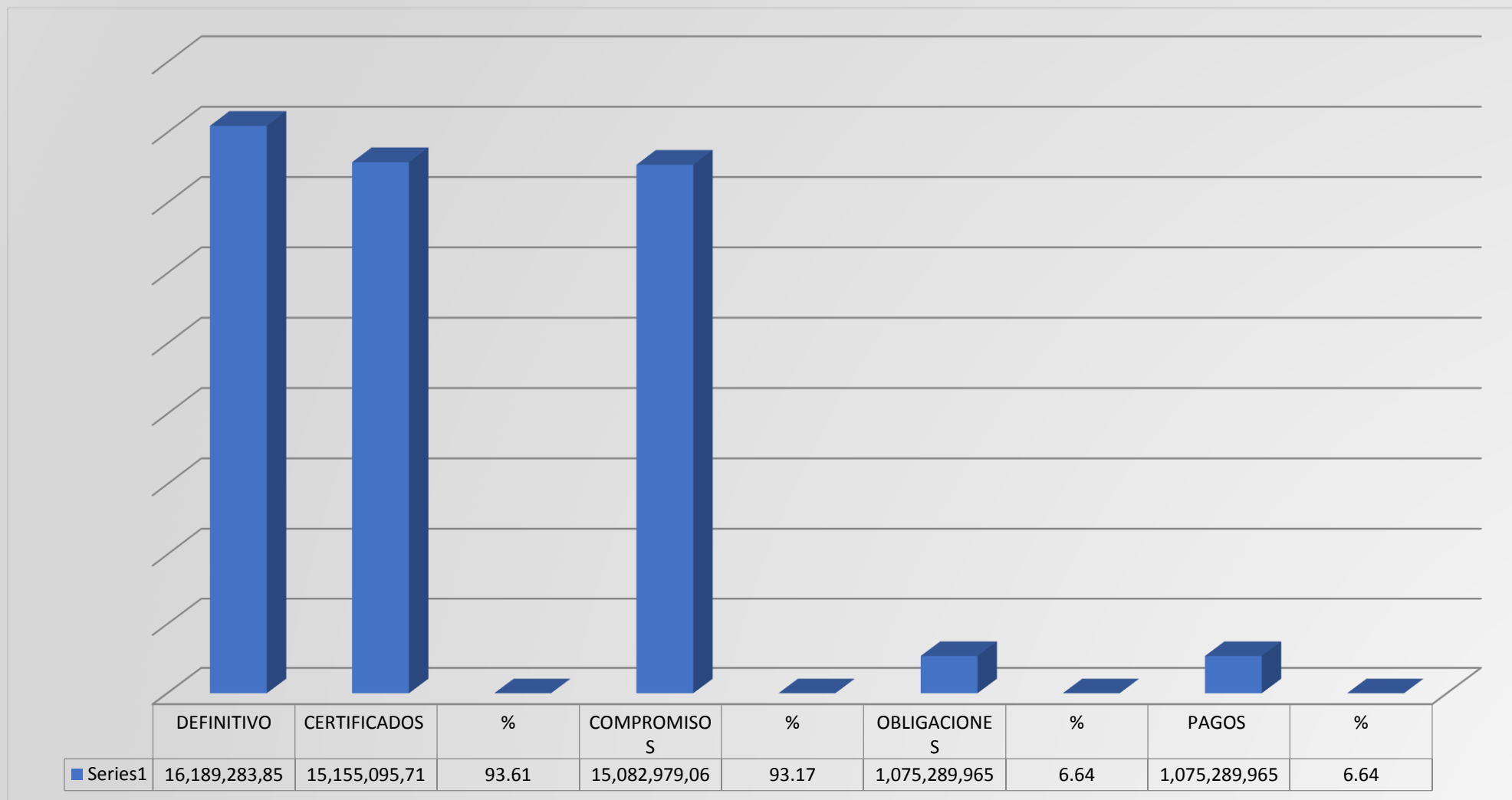




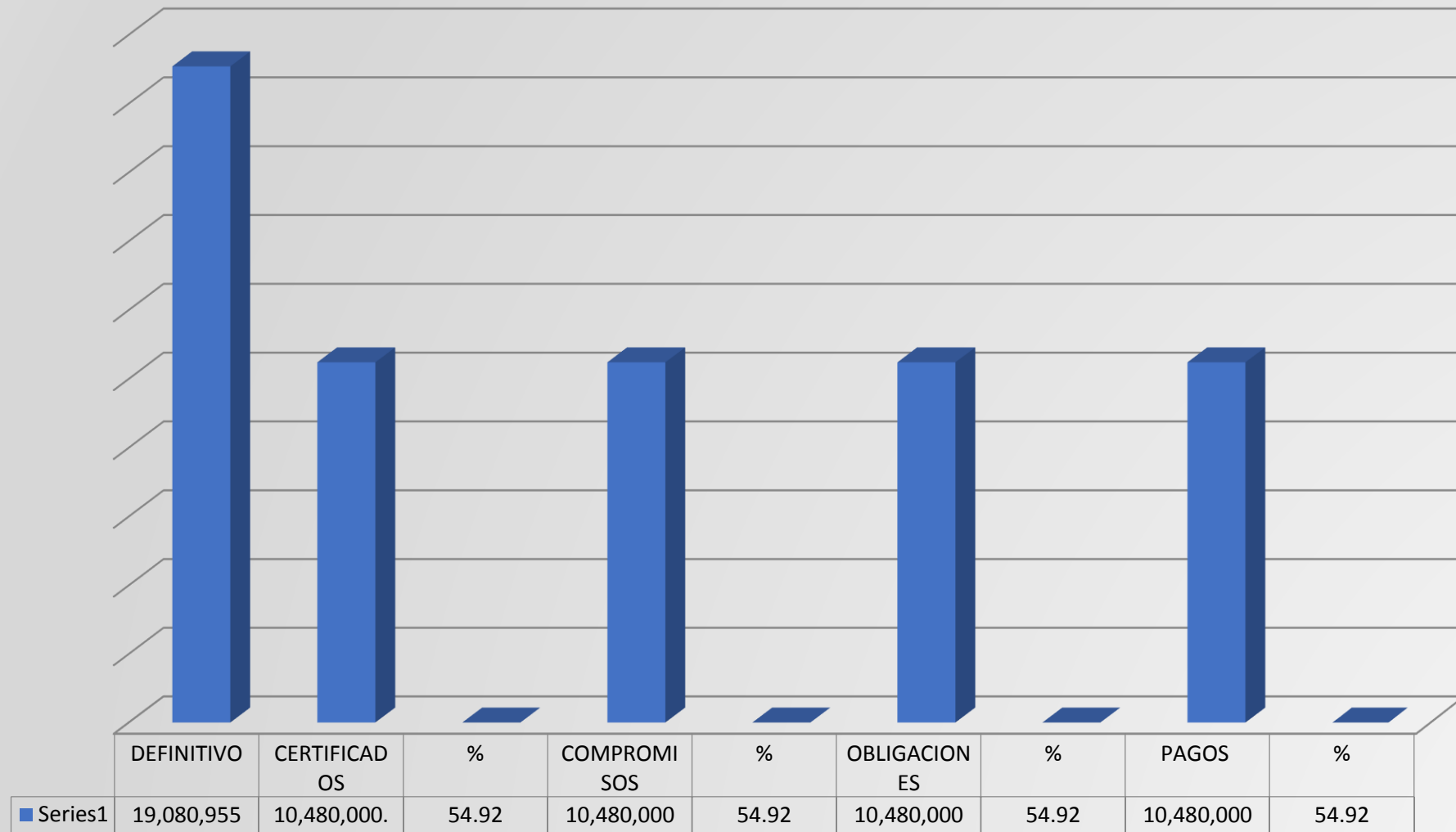
# 2017000100099 - DESARROLLO EXPERIMENTAL PARA LA COMPETITIVIDAD DEL SECTOR CAFETERO DEL DEPARTAMENTO DEL QUINDÍO



# 2018000040015 - IMPLEMENTACIÓN DE ACCIONES DE ADAPTACIÓN ETAPA I DEL PLAN DE GESTIÓN INTEGRAL DEL CAMBIO CLIMÁTICO (PIGCC) EN EL DEPARTAMENTO DEL QUINDÍO



# 2013000100226- Aplicación de Procesos Innovadores en la Cadena de Suministros para la Industria de la Guadua en el Departamento del Quindío



## CONCLUSIONES SEGUIMIENTO Y EVALUACIÓN PLAN DE DESARROLLO “TÚ Y YO SOMOS QUINDÍO” SECRETARÍA DE AGRICULTURA, DESARROLLO RURAL Y MEDIO AMBIENTE

- ✓ La secretaría presenta un bajo porcentaje de compromiso de los recursos 38% (\$ 1.722.490.000) con respecto al presupuesto asignado (\$ 4.566.234.480.84), lo que amerita un seguimiento continuo de la ejecución por parte del equipo de trabajo de la Dependencia.
- ✓ El estado de cumplimiento de las metas producto de la Secretaria, presenta un bajo porcentaje de cumplimiento, por lo cual se solicita de manera respetuosa al Secretario de Despacho, realizar seguimiento permanente a las mismas con el acompañamiento del equipo de trabajo, con el propósito de lograr, su cumplimiento al finalizar la vigencia 2022:

SEMAFORO CUMPLIMIENTO	No.	%
Sobresaliente ( Entre 80%-100%)	2	5%
Satisfactorio (Entre 70% - 79,99%)	2	5%
Medio (Entre 60%-69,99%)	4	11%
Bajo (Entre 40% - 59,99%)	9	24%
Critico (Entre 0% - 39,99%)	20	54%
<b>TOTAL</b>	<b>37</b>	<b>100%</b>

# CONCLUSIONES SEGUIMIENTO Y EVALUACIÓN PLAN DE DESARROLLO “TÚ Y YO SOMOS QUINDÍO”

## SECRETARÍA DE AGRICULTURA, DESARROLLO RURAL Y MEDIO AMBIENTE

✓ La secretaría presenta metas críticas en el estado de cumplimiento, las cuales nos permitimos relacionar a través de los Indicadores que determinan su medición:

1. Proyectos productivos cofinanciados.
2. Productores apoyados con activos productivos y de comercialización.
3. Unidades productivas beneficiadas en el servicio de acompañamiento productivo y empresarial.
4. Organizaciones de productores formales apoyadas.
5. Proyectos estructurados
6. Participaciones en ferias nacionales e internacionales
7. Eventos realizados en procesos de sanidad e inocuidad alimentaria en el departamento del Quindío.
8. Sistemas de información actualizados en procesos de innovación, ciencia y tecnología agropecuario en el Departamento del Quindío.
9. Centros logísticos agropecuarios adecuados
10. Infraestructura de pos cosecha adecuada
11. Trapiches paneleros con servicio de procesamiento de caña.
12. Campaña de monitoreo de calidad del aire realizadas
13. Bosque ripario recuperado
14. Número de Hectáreas intervenidas para la conservación de las áreas de importancia estratégica hídrica en el Departamento del Quindío
15. Áreas con esquemas de Pago por Servicios Ambientales implementados
16. Barreras rompe vientos
17. Área reforestada en el marco de la Gestión del Cambio Climático en el marco del PIGCC.
18. Obras para estabilización de taludes realizadas
19. Estufas ecoeficientes instaladas y en operación

Por lo anterior, se convoca al equipo de trabajo de la dependencia a iniciar acciones correctivas, que permitan el cumplimiento de las metas en mención.

## CONCLUSIONES SEGUIMIENTO Y EVALUACIÓN PLAN DE DESARROLLO “TÚ Y YO SOMOS QUINDÍO” SECRETARÍA DE AGRICULTURA, DESARROLLO RURAL Y MEDIO AMBIENTE

La secretaria presentan recursos del balance sin comprometer por la fuente de financiación ordinarios por valor de \$ 1.087.529.277, los cuales son prioridad su ejecución.

✓ La secretaria presenta diferencias entre los certificados de disponibilidad presupuestal y los compromisos del orden de \$ 352.000,000, los cuales se sugiere respetuosamente analizar, salvo que se encuentre en trámite un proceso precontractual, estos deberían ser liberados.

✓ La Secretaría, tiene bajo su responsabilidad la ejecución de un proyecto de inversión financiados con recursos del Sistema General de Regalías SGR que presentan recursos sin compromiso, los cuales nos permitimos relacionar con el propósito que se llevan las acciones correspondientes, para mejorar su ejecución:

**1. 2018000040015 - IMPLEMENTACIÓN DE ACCIONES DE ADAPTACIÓN ETAPA I DEL PLAN DE GESTIÓN INTEGRAL DEL CAMBIO CLIMÁTICO (PIGCC) EN EL DEPARTAMENTO DEL QUINDÍO ( COMPROMISIOS 93,17 %).**

**2. 2013000100226- APLICACIÓN DE PROCESOS INNOVADORES EN LA CADENA DE SUMINISTROS PARA LA INDUSTRIA DE LA GUADUA EN EL DEPARTAMENTO DEL QUINDÍO ( COMPROMISIOS 54,92 %).**

✓ La Secretaría presenta metas compartidas con otras dependencias que requieren acciones coordinadas, para lograr su materializar, las cuales nos permitimos relacionar:

**SECRETARÍA DE AGUAS E INFRAESTRUCTURA -  
AGRICULTURA, DESARROLLO RURAL Y MEDIO AMBIENTE**

# Secretaría de Aguas E Infraestructura Secretaría de Agricultura Desarrollo Rural y Medio Ambiente

1

NOMBRE DEL PRODUCTO APROBADO EN EL PDT	NOMBRE DEL PRODUCTO SEGÚN EL CATÁLOGO DE PRODUCTOS DE LA MGA	NOMBRE DEL INDICADOR APROBADO EN EL PDT	INDICADOR DE PRODUCTO SEGÚN CATÁLOGO DE PRODUCTOS DE LA MGA	META PRODUCTO CUATRENIO	TIPOLOGÍA META ACUMULAD O NO ACUMULAD O	ORIENTACIÓN DE LA META DE PRODUCTO
Obras para estabilización de taludes	Obras para de taludes (3205010)	Obras para de taludes realizadas	Obras para estabilización de taludes realizadas	12	No Acumulad	Increment

META FÍSICA ESPERADA 2020	EJECUCIÓN METAS 2020	% EJECUCIÓN 2020	META FÍSICA ESPERADA 2021	META REPROGRAMADA	EJECUCIÓN METAS 2021	% EJECUCIÓN
1	1	100%	3		0	0%

META FÍSICA ESPERADA 2022	META REPROGRAMADA	META FÍSICA ESPERADA 2023	META REPROGRAMADA	AVANCE META FÍSICA	AVANCE PORCENTAJE META FÍSICA 2020 -	AVANCE META FÍSICA CUATRENIO	AVANCE PORCENTAJE META
4	2	4	1	1	25%	1	8%



NOMBRE DEL PRODUCTO APROBADO EN EL PDT	NOMBRE DEL PRODUCTO SEGÚN EL CATÁLOGO DE PRODUCTOS DE LA MGA	NOMBRE DEL INDICADOR APROBADO EN EL PDT	INDICADOR DE PRODUCTO SEGÚN CATÁLOGO DE PRODUCTOS DE LA MGA	META PRODUCTO CUATRENIO	TIPOLOGÍA META ACUMULAD O NO ACUMULAD O	ORIENTACIÓN DE LA META DE PRODUCTO
Plantas de beneficio animal adecuadas	Plantas de beneficio animal adecuadas (1709065)	Plantas de beneficio animal adecuadas	Plantas de beneficio animal adecuadas (170906500)	1	Acumula	Mantenimie o

META FÍSICA ESPERADA 2020	EJECUCIÓN METAS 2020	% EJECUCIÓN 2020	META FÍSICA ESPERADA 2021	META REPROGRAMADA	EJECUCIÓN METAS 2021	% EJECUCIÓN
NP			NP			

META FÍSICA ESPERADA 2022	META REPROGRAMADA	META FÍSICA ESPERADA 2023	META REPROGRAMADA	AVANCE META FÍSICA 2020 - 2021	AVANCE PORCENTAJE META FÍSICA 2020 - 2021	AVANCE META FÍSICA CUATRENIO	AVANCE PORCENTAJE META FÍSICA CUATRENIO
1		1			0%		0%

NOMBRE DEL PRODUCTO APROBADO EN EL PDT	NOMBRE DEL PRODUCTO SEGÚN EL CATÁLOGO DE PRODUCTOS DE LA MGA	NOMBRE DEL INDICADOR APROBADO EN EL PDT	INDICADOR DE PRODUCTO SEGÚN CATÁLOGO DE PRODUCTOS DE LA MGA	META PRODUCTO CUATRENIO	TIPOLOGÍA META ACUMULAD O NO ACUMULAD O	ORIENTACIÓN DE LA META DE PRODUCTO
Plazas de mercado adecuadas	Plaza de mercado adecuadas	Plazas de mercado adecuadas	Plazas de mercado (170907800)	1	Acumula	Mantenimie o

META FÍSICA ESPERADA 2020	EJECUCIÓN METAS 2020	% EJECUCIÓN 2020	META FÍSICA ESPERADA 2021	META REPROGRAMADA	EJECUCIÓN METAS 2021	% EJECUCIÓN
1	0	0%	NP			

META FÍSICA ESPERADA 2022	META REPROGRAMADA	META FÍSICA ESPERADA 2023	META REPROGRAMADA	AVANCE META FISICA 2020 - 2021	AVANCE PORCENTAJE META FISICA 2020 - 2021	AVANCE META FISICA CUATRENIO	AVANCE PORCENTAJE META FISICA CUATRENIO
1		1		0,0	0%	0,0	0%

**SECRETARÍA TURISMO, INDUSTRIA Y COMERCIO-  
AGRICULTURA, DESARROLLO RURAL Y MEDIO AMBIENTE**

NOMBRE DEL PRODUCTO APROBADO EN EL PDT	NOMBRE DEL PRODUCTO SEGÚN EL CATÁLOGO DE PRODUCTOS DE LA MGA	NOMBRE DEL INDICADOR APROBADO EN EL PDT	INDICADOR DE PRODUCTO SEGÚN CATÁLOGO DE PRODUCTOS DE LA MGA	META PRODUCTO CUATRENIO	TIPOLOGÍA META ACUMULADO O NO ACUMULADO	ORIENTACIÓN DE LA META DE PRODUCTO
Servicio de técnica para el desarrollo de iniciativas	Servicio de técnica para el desarrollo de iniciativas (3502007)	Clústeres asistidos en la implementación de los planes de	Clústeres asistidos en la implementación de los planes de acción (350200700)	12	Acumula	Mantenimiento

META FÍSICA ESPERADA 2020	EJECUCIÓN METAS 2020	% EJECUCIÓN 2020	META FÍSICA ESPERADA 2021	META REPROGRAMADA	EJECUCIÓN METAS 2021	% EJECUCIÓN
12	10	55%	12		10	83%

META FÍSICA ESPERADA 2022	META REPROGRAMADA	META FÍSICA ESPERADA 2023	META REPROGRAMADA	AVANCE META FÍSICA	AVANCE PORCENTAJE META FÍSICA 2020 -	AVANCE META FÍSICA CUATRENIO	AVANCE PORCENTAJE META
12		12		10,0	69%	5,0	35%



*GOBERNACIÓN DEL QUINDÍO*

***¡GRACIAS!***

