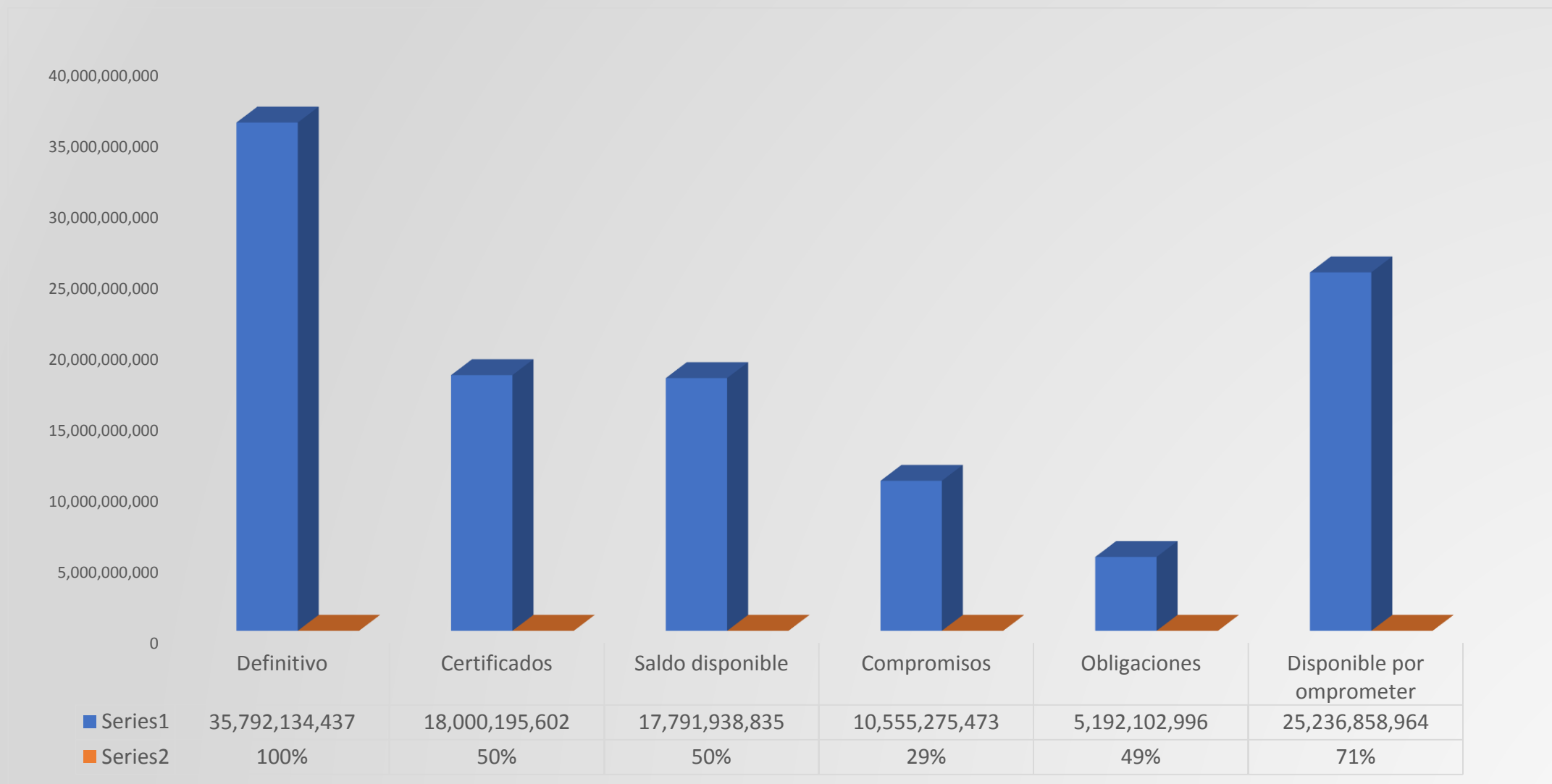


TÚ Y YO

Somos Quindío

**ESTADO DE EJECUCIÓN
PLAN OPERATIVO ANUAL DE INVERSIONES POAI
SECRETARÍA DE AGUAS E INFRAESTRUCTURA CON
CORTE AL 30 DE JUNIO DE 2022**

ESTADO DE EJECUCIÓN POAI SECRETARÍA DE AGUAS E INFRAESTRUCTURA CON CORTE AL 30 DE JUNIO DE 2022



AGOSTO 18 DE 2022

41%

ESTADO DE EJECUCIÓN PLAN OPERATIVO ANUAL DE INVERSIONES POAI POR FUENTES DE FINANCIACIÓN SECRETARÍA DE AGUAS E INFRAESTRUCTURA 30 DE JUNIO DE 2022

Recurso Ordinario

3,000,000,000
2,500,000,000
2,000,000,000
1,500,000,000
1,000,000,000
500,000,000
-



	Vigencia (20)	Procentaje	R. Balance (88)	Procentaje
■ Definitivo	792,258,240	100%	2,819,229,730	100%
■ Cettificados	332,213,650	42%	1,596,508,817	57%
■ Compromisos	130,203,979	16%	1,558,508,817	55%
■ Saldo Disponible	460,044,590	58%	1,222,720,912	43%

**ESTADO DE EJECUCIÓN PLAN OPERATIVO ANUAL DE INVERSIONES POAI POR FUENTES DE FINANCIACIÓN
SECRETARÍA DE AGUAS E INFRAESTRUCTURA 30 DE JUNIO DE 2022**

Estampilla Pro Desarrollo

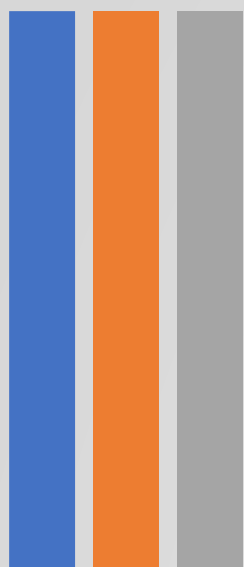


	Vigencia (04)	Procentaje	R. Balance (82)	Procentaje
■ Definitivo	3,530,014,919	100%	6,009,696,028	100%
■ Cettificados	1,889,376,765	54%	3,070,272,000	51%
■ Compromisos	842,924,090	24%	1,027,502,335	17%
■ Saldo Disponible	1,640,638,154	46%	2,939,424,028	49%

ESTADO DE EJECUCIÓN PLAN OPERATIVO ANUAL DE INVERSIONES POAI POR FUENTES DE FINANCIACIÓN SECRETARÍA DE AGUAS E INFRAESTRUCTURA 30 DE JUNIO DE 2022

SGP Agua Potable Saneamiento Básico

3,500,000,000
3,000,000,000
2,500,000,000
2,000,000,000
1,500,000,000
1,000,000,000
500,000,000
-



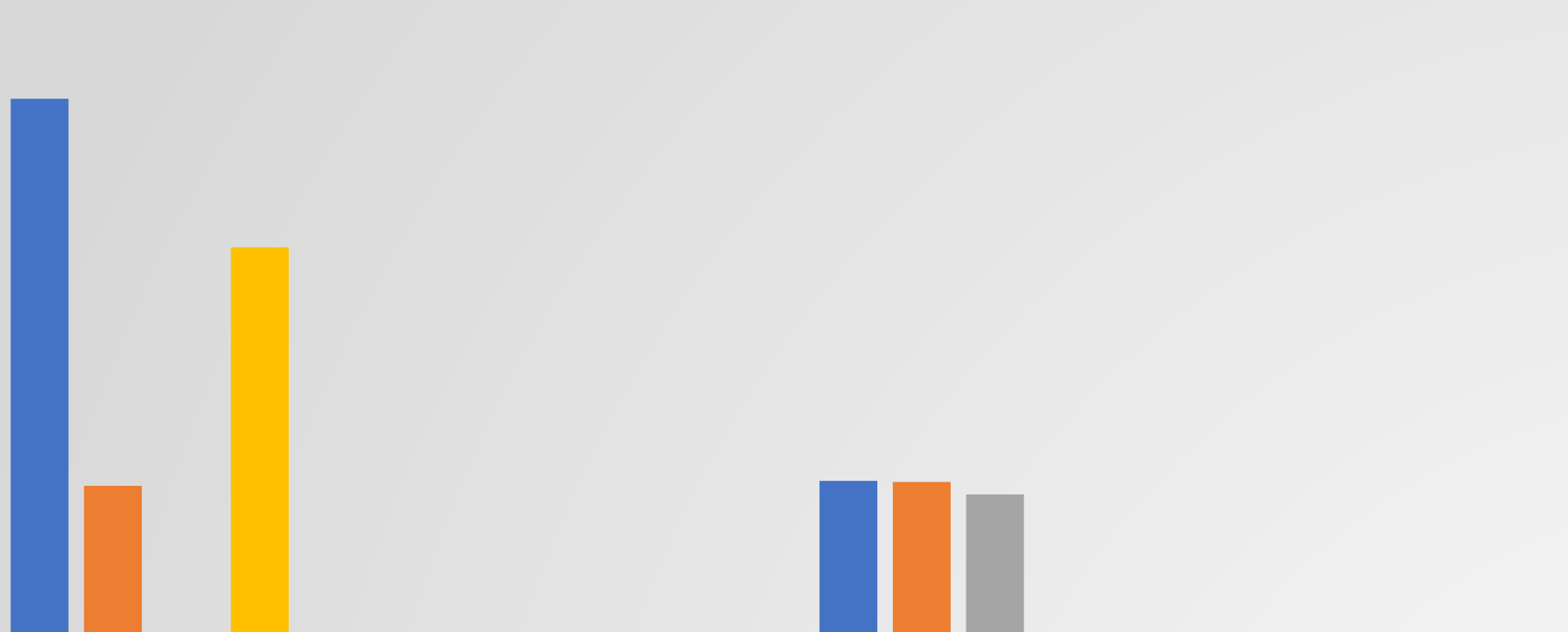
- Definitivo
- Cettificados
- Compromisos
- Saldo Disponible

	Vigencia (27)	Procentaje	R. Balance (90)	Procentaje
	2,866,923,608	100%	664,790	100%
	2,866,923,608	100%		0%
	2,866,923,608	100%		0%
	-	0%	664,790	100%

ESTADO DE EJECUCIÓN PLAN OPERATIVO ANUAL DE INVERSIONES POAI POR FUENTES DE FINANCIACIÓN SECRETARÍA DE AGUAS E INFRAESTRUCTURA 30 DE JUNIO DE 2022

Convenio Invias

16,000,000,000
14,000,000,000
12,000,000,000
10,000,000,000
8,000,000,000
6,000,000,000
4,000,000,000
2,000,000,000
-

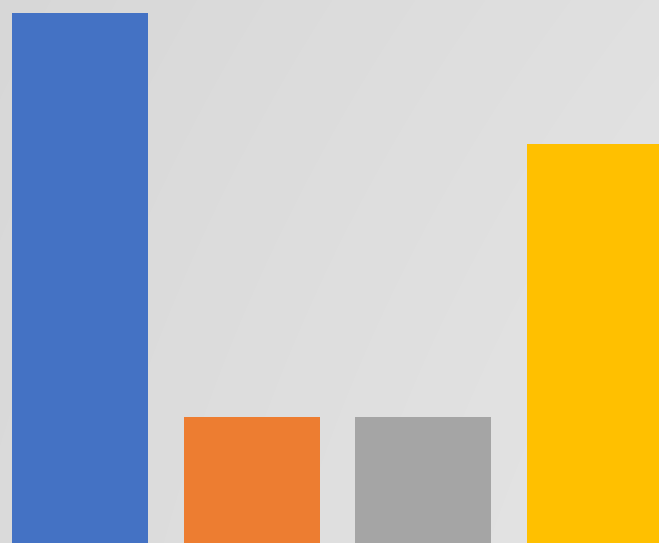


	Vigencia (218 - 219)	Procentaje	R. Balance (95 - 207)	Procentaje
■ Definitivo	13,798,323,517	100%	3,955,593,333	100%
■ Cettificados	3,825,823,517	27.73%	3,926,877,245	99%
■ Compromisos	27,500,000	0.20%	3,609,512,644	91%
■ Saldo Disponible	9,972,500,000	72.27%	28,716,088	1%

ESTADO DE EJECUCIÓN PLAN OPERATIVO ANUAL DE INVERSIONES POAI POR FUENTES DE FINANCIACIÓN SECRETARÍA DE AGUAS E INFRAESTRUCTURA 30 DE JUNIO DE 2022

Sobretasa ACPM

2,500,000,000
2,000,000,000
1,500,000,000
1,000,000,000
500,000,000



- Definitivo
- Cettificados
- Compromisos
- Saldo Disponible

Vigencia (23)	Procentaje
2,019,430,273	100%
492,200,000	24%
492,200,000	24%
1,527,230,273	76%

ESTADO DE EJECUCIÓN PROYECTOS DE INVERSIÓN

SECRETARÍA DE AGUAS E INFRAESTRUCTURA POR FUENTES DE FINANCIACIÓN AL 30 DE JUNIO DE 2022

Proyecto			Imputación Presupuestal		Presupuesto						
BPIN	Nombre	Valor	Nombre Fuente de Financiación	Código	Definitivo	Certificados de Disponibilidad	Saldo Disponible (Definitivo-Certificados de Disponibilidad)	Compromisos	Obligaciones	Saldo disponible por Comprometer (Definitivo-compromisos)	Semáforo (Compromiso):
											Sobresaliente (80% - 100%)
											Satisfactorio (70% - 79%)
											Medio (60% - 69%)
											Bajo (40% - 59%)
											Crítico (0% - 39%)
											(Compromiso/Ppto Definitivo)
2020003630017	Mantenimiento de las instituciones públicas y/o de seguridad y justicia del Estado en el Departamento Quindío	64,250,000.00	Recurso Ordinario	20	64,250,000.00	2,100,000.00	62,150,000.00	2,100,000.00	1,400,000.00	62,150,000.00	3%
2020003630018	Mejoramiento de la infraestructura física de las instituciones de salud pública y bienestar social en el departamento del Quindío	516,811,948.00	Superávit Recurso Ordinario	88	516,811,948.00	516,811,948.00	-	491,811,948.00	-	25,000,000.00	95%
2020003630050	Mantenimiento de la infraestructura Educativa en el Departamento del Quindío.	3,902,276,899.88	Estampilla Pro-Desarrollo	04	1,500,000,000.00	1,246,905,539.44	253,094,460.56	534,699,000.00	426,491,900.00	965,301,000.00	21%
			Superávit Estampilla Prodesarrollo	82	2,402,276,899.88	2,181,167,756.56	221,109,143.32	292,350,000.00	211,650,000.00	2,109,926,899.88	

ESTADO DE EJECUCIÓN PROYECTOS DE INVERSIÓN

SECRETARÍA DE AGUAS E INFRAESTRUCTURA POR FUENTES DE FINANCIACIÓN AL 30 DE JUNIO DE 2022

Proyecto			Imputación Presupuestal		Presupuesto						
BPIN	Nombre	Valor	Nombre Fuente de Financiación	Código	Definitivo	Certificados de Disponibilidad	Saldo Disponible (Definitivo-Certificados de Disponibilidad)	Compromisos	Obligaciones	Saldo disponible por Comprometer (Definitivo-compromisos)	Semáforo (Compromiso):
											Sobresaliente (80% - 100%)
											Satisfactorio (70% - 79%)
											Medio (60% - 69%)
											Bajo (40% - 59%)
											Crítico (0% - 39%)
											(Compromiso/Ppto Definitivo)
2021003630001	Mantenimiento de la infraestructura cultural en el departamento del Quindío	67,500,000.00	Recurso Ordinario	20	67,500,000.00	11,600,000.00	55,900,000.00	11,600,000.00	9,800,000.00	55,900,000.00	17%
2021003630017	Construcción y dotación centro de atención integral para personas con discapacidad en el Departamento del Quindío	50,000,000.00	Recurso Ordinario	20	50,000,000.00	-	50,000,000.00	-	-	50,000,000.00	0%
2020003630052	Mantenimiento, mejoramiento y/o rehabilitación de obras físicas de infraestructura deportiva y recreativa en el Departamento del Quindío	3,934,014,919.00	Estampilla Pro-Desarrollo	04	770,014,919.00	239,999,000.00	530,015,919.00	239,999,000.00	178,049,000.00	530,015,919.00	14%
			Superávit Estampilla pro-desarrollo	82	3,164,000,000.00	445,685,115.00	2,718,314,885.00	302,441,100.00	131,449,000.00	2,861,558,900.00	
2021003630018	Adecuación planta de beneficio animal en el Departamento del Quindío	40,000,000.00	Recurso Ordinario	20	40,000,000.00	3,400,000.00	36,600,000.00	3,400,000.00	3,400,000.00	36,600,000.00	9%

ESTADO DE EJECUCIÓN PROYECTOS DE INVERSIÓN

SECRETARÍA DE AGUAS E INFRAESTRUCTURA POR FUENTES DE FINANCIACIÓN AL 30 DE JUNIO DE 2022

Proyecto			Imputación Presupuestal		Presupuesto						
BPIN	Nombre	Valor	Nombre Fuente de Financiación	Código	Definitivo	Certificados de Disponibilidad	Saldo Disponible (Definitivo-Certificados de Disponibilidad)	Compromisos	Obligaciones	Saldo disponible por Comprometer (Definitivo-compromisos)	Semáforo (Compromiso):
											Sobresaliente (80% - 100%)
											Satisfactorio (70% - 79%)
											Medio (60% - 69%)
											Bajo (40% - 59%)
											Critico (0% - 39%)
											(Compromiso/Ppto Definitivo)
2021003630019	Adecuación plaza de mercado en el Departamento del Quindío	40,000,000.00	Recurso Ordinario	20	40,000,000.00	11,400,000.00	28,600,000.00	11,400,000.00	8,400,000.00	28,600,000.00	29%
2020003630053	Mantenimiento, mejoramiento, rehabilitación y/o atención las vías para garantizar la movilidad y competitividad en el departamento del Quindío.	19,000,855,363.00	Recurso Ordinario	20	57,508,240.00	52,500,000.00	5,008,240.00	22,500,000.00	22,400,000.00	35,008,240.00	21%
			Superávit Recurso Ordinario	88	20,000,000.00	20,000,000.00	-	20,000,000.00	19,999,278.77	-	
			Superávit Convenios Administrativo	95	3,554,512,644.00	3,554,512,644.00	-	3,554,512,644.00	1,117,944,143.29	-	
			Sobretasa al ACPM	23	1,019,430,273.00	342,300,000.00	677,130,273.00	342,300,000.00	251,987,396.88	677,130,273.00	
			convenio 1645 de 2021 invias Salento	219	3,798,323,517.00	3,798,323,517.00	-	-	-	3,798,323,517.00	
			convenio 1609 del 2020 invias vías terciarias	218	10,000,000,000.00	27,500,000.00	9,972,500,000.00	27,500,000.00	2,150,000.00	9,972,500,000.00	
			Superávit Convenio INVIAS Colombia Rural	207	401,080,689.00	372,364,601.00	28,716,088.00	55,000,000.00	43,400,000.00	346,080,689.00	
			Recurso Ordinario	20	50,000,000.00	2,400,000.00	47,600,000.00	2,400,000.00	2,400,000.00	47,600,000.00	2%
Sobretasa al ACPM	23	100,000,000.00	-	100,000,000.00	-	-	100,000,000.00				

ESTADO DE EJECUCIÓN PROYECTOS DE INVERSIÓN

SECRETARÍA DE AGUAS E INFRAESTRUCTURA POR FUENTES DE FINANCIACIÓN AL 30 DE JUNIO DE 2022

Proyecto			Imputación Presupuestal		Presupuesto						
BPIN	Nombre	Valor	Nombre Fuente de Financiación	Código	Definitivo	Certificados de Disponibilidad	Saldo Disponible (Definitivo-Certificados de Disponibilidad)	Compromisos	Obligaciones	Saldo disponible por Comprometer (Definitivo-compromisos)	Semáforo (Compromiso):
											Sobresaliente (80% - 100%)
											Satisfactorio (70% - 79%)
											Medio (60% - 69%)
											Bajo (40% - 59%)
											Crítico (0% - 39%)
											(Compromiso/Ppto Definitivo)
2020003630054	Elaboración estudios y diseños de Infraestructura vial en el Departamento de Quindío	155,000,000.00	Recurso Ordinario	20	155,000,000.00	86,000,000.00	69,000,000.00	-	-	155,000,000.00	0%
2021003630004	Construcción, mantenimiento y/o mejoramiento de obras de estabilización de Taludes en el Departamento del Quindío	2,014,285,000.00	Sobretasa al ACPM	23	600,000,000.00	8,800,000.00	591,200,000.00	8,800,000.00	8,800,000.00	591,200,000.00	52%
			Superávit Recurso Ordinario	88	1,354,285,000.00	980,696,869.44	373,588,130.56	980,696,869.44	701,209,597.79	373,588,130.56	
			Recurso Ordinario	20	60,000,000.00	56,900,000.00	3,100,000.00	56,900,000.00	33,300,000.00	3,100,000.00	
2021003630002	Construcción, mantenimiento y/o mejoramiento de obras de infraestructura para la mitigación y atención de desastres en los municipios del departamento del Quindío	1,251,472,133.72	Sobretasa al ACPM	23	300,000,000.00	141,100,000.00	158,900,000.00	141,100,000.00	79,081,025.75	158,900,000.00	16%
			Superávit Recurso Ordinario	88	851,472,133.72	63,000,000.00	788,472,133.72	50,000,000.00	40,826,000.00	801,472,133.72	
			Recurso Ordinario	20	100,000,000.00	89,113,650.00	10,886,350.00	3,103,979.00	-	96,896,021.00	

ESTADO DE EJECUCIÓN PROYECTOS DE INVERSIÓN

SECRETARÍA DE AGUAS E INFRAESTRUCTURA POR FUENTES DE FINANCIACIÓN AL 30 DE JUNIO DE 2022

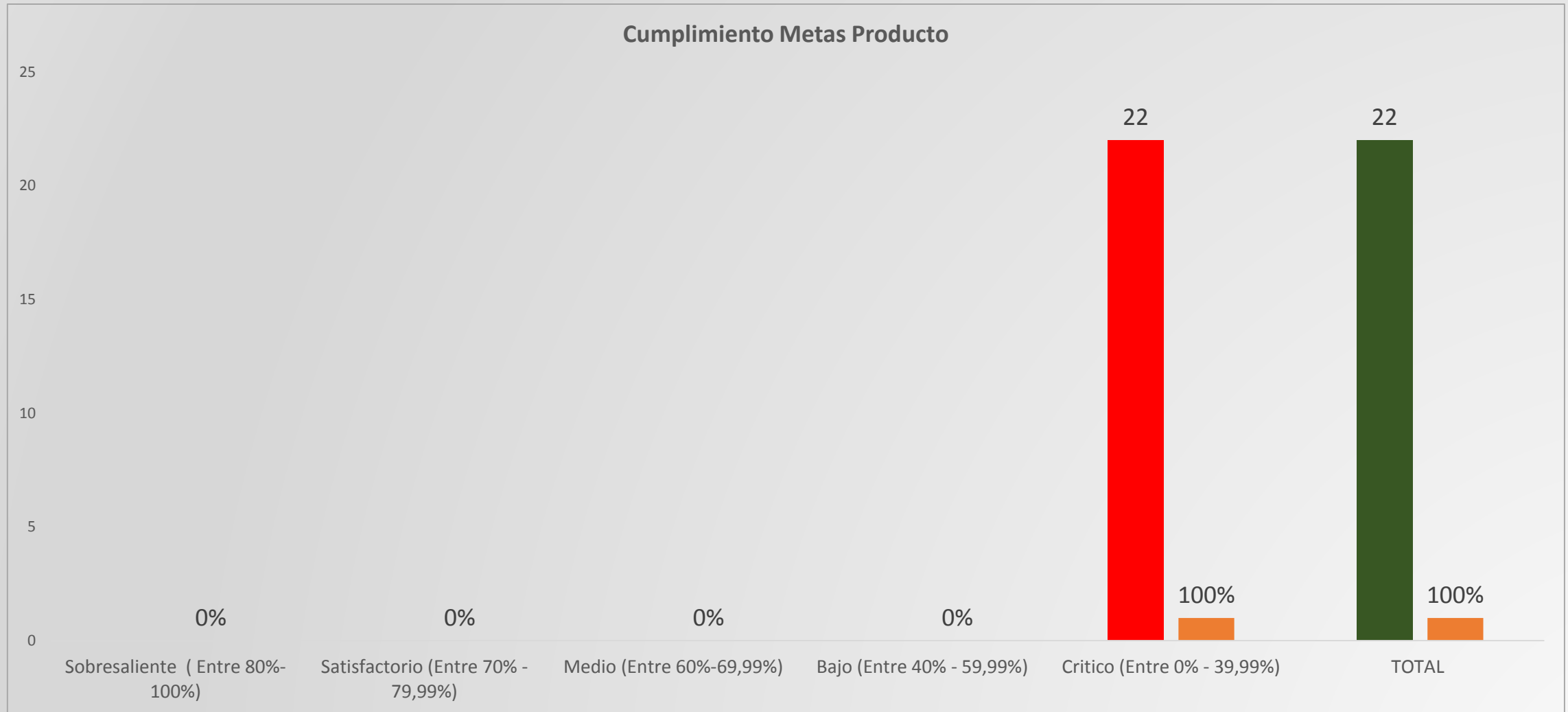
Proyecto			Imputación Presupuestal		Presupuesto						
BPIN	Nombre	Valor	Nombre Fuente de Financiación	Código	Definitivo	Certificados de Disponibilidad	Saldo Disponible (Definitivo-Certificados de Disponibilidad)	Compromisos	Obligaciones	Saldo disponible por Comprometer (Definitivo-compromisos)	Semáforo (Compromiso):
											Sobresaliente (80% - 100%)
											Satisfactorio (70% - 79%)
											Medio (60% - 69%)
											Bajo (40% - 59%)
											Crítico (0% - 39%)
											(Compromiso/Ppto Definitivo)
2020003630057	Mejoramiento de Vivienda de Interés Social en el Departamento del Quindío	380,000,000.00	Recurso Ordinario	20	20,000,000.00	-	20,000,000.00	-	-	20,000,000.00	0%
			Estampilla Pro-Desarrollo	04	360,000,000.00	-	360,000,000.00	-	-	360,000,000.00	
2021003630003	Mantenimiento de la infraestructura institucional o de edificios públicos en el Departamento del Quindío	126,660,648.00	Recurso Ordinario	20	50,000,000.00	16,800,000.00	33,200,000.00	16,800,000.00	11,200,000.00	33,200,000.00	26%
			Superávit Recurso Ordinario	88	76,660,648.00	16,000,000.00	60,660,648.00	16,000,000.00	16,000,000.00	60,660,648.00	
2021003630006	Construcción y/o adecuación de casetas comunales en los diferentes barrios del departamento	38,000,000.00	Recurso Ordinario	20	38,000,000.00	-	38,000,000.00	-	-	38,000,000.00	0%

ESTADO DE EJECUCIÓN PROYECTOS DE INVERSIÓN

SECRETARÍA DE AGUAS E INFRAESTRUCTURA POR FUENTES DE FINANCIACIÓN AL 30 DE JUNIO DE 2022

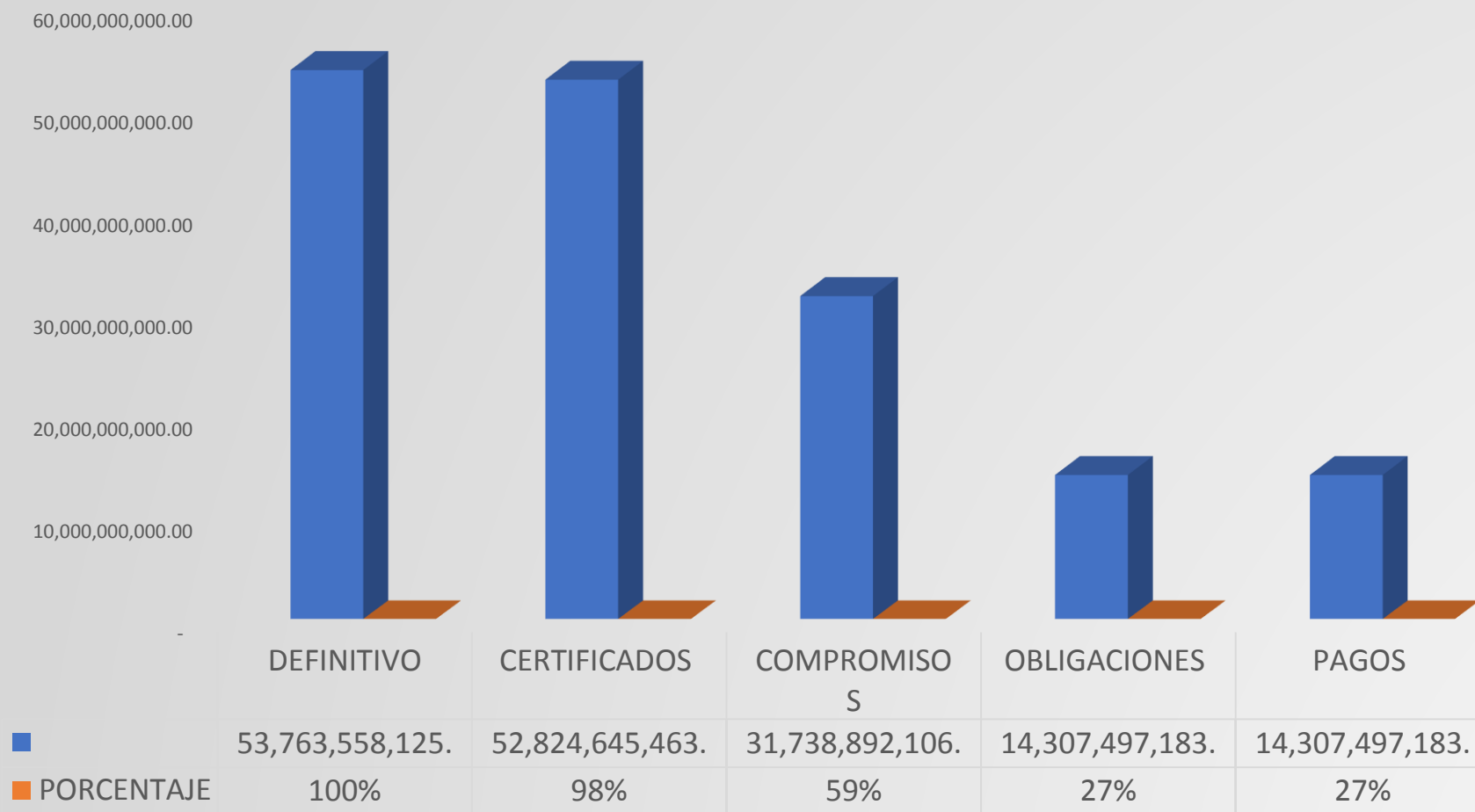
Proyecto			Imputación Presupuestal		Presupuesto						
BPIN	Nombre	Valor	Nombre Fuente de Financiación	Código	Definitivo	Certificados de Disponibilidad	Saldo Disponible (Definitivo-Certificados de Disponibilidad)	Compromisos	Obligaciones	Saldo disponible por Comprometer (Definitivo-compromisos)	Semáforo (Compromiso):
											Sobresaliente (80% - 100%)
											Satisfactorio (70% - 79%)
											Medio (60% - 69%)
											Bajo (40% - 59%)
											Crítico (0% - 39%)
											(Compromiso/Ppto Definitivo)
2020003630014	Implementación del plan departamental para el manejo empresarial de los servicios de agua y saneamiento básico en el Departamento del Quindío	4,211,007,525.80	S.G.P. Agua Potable y Saneamiento Básico	27	515,110,811.00	515,110,811.00	-	515,110,811.00	515,110,811.00	-	100%
			S.G.P. Agua Potable y Saneamiento Básico	27	300,000,000.00	300,000,000.00	-	300,000,000.00	300,000,000.00	-	49%
			Estampilla Pro- Desarrollo	04	900,000,000.00	402,472,225.66	497,527,774.34	68,226,090.00	51,583,260.20	831,773,910.00	
			Superávit SGP Agua Potable y Saneamiento Básico	90	664,789.80	-	664,789.80	-	-	664,789.80	
			Superávit Estampilla Pro- Desarrollo	82	443,419,128.00	443,419,128.00	-	432,711,235.00	391,637,038.40	10,707,893.00	
			S.G.P. Agua Potable y Saneamiento Básico	27	1,116,812,797.00	1,116,812,797.00	-	1,116,812,797.00	612,434,544.00	-	100%
			S.G.P. Agua Potable y Saneamiento Básico	27	185,000,000.00	185,000,000.00	-	185,000,000.00	-	-	100%
			S.G.P. Agua Potable y Saneamiento Básico	27	650,000,000.00	650,000,000.00	-	650,000,000.00	-	-	100%
			S.G.P. Agua Potable y Saneamiento Básico	27	100,000,000.00	100,000,000.00	-	100,000,000.00	-	-	100%
		35,792,134,437.40			35,792,134,437.40	18,000,195,602.10	17,791,938,835.30	10,555,275,473.44	5,192,102,996.08	25,236,858,963.96	

SEMAFORIZACIÓN ESTADO DE CUMPLIMIENTO METAS PRODUCTO SECRETARÍA DE AGUAS E INFRAESTRUCTURA CON CORTE AL 30 DE JUNIO DE 2022

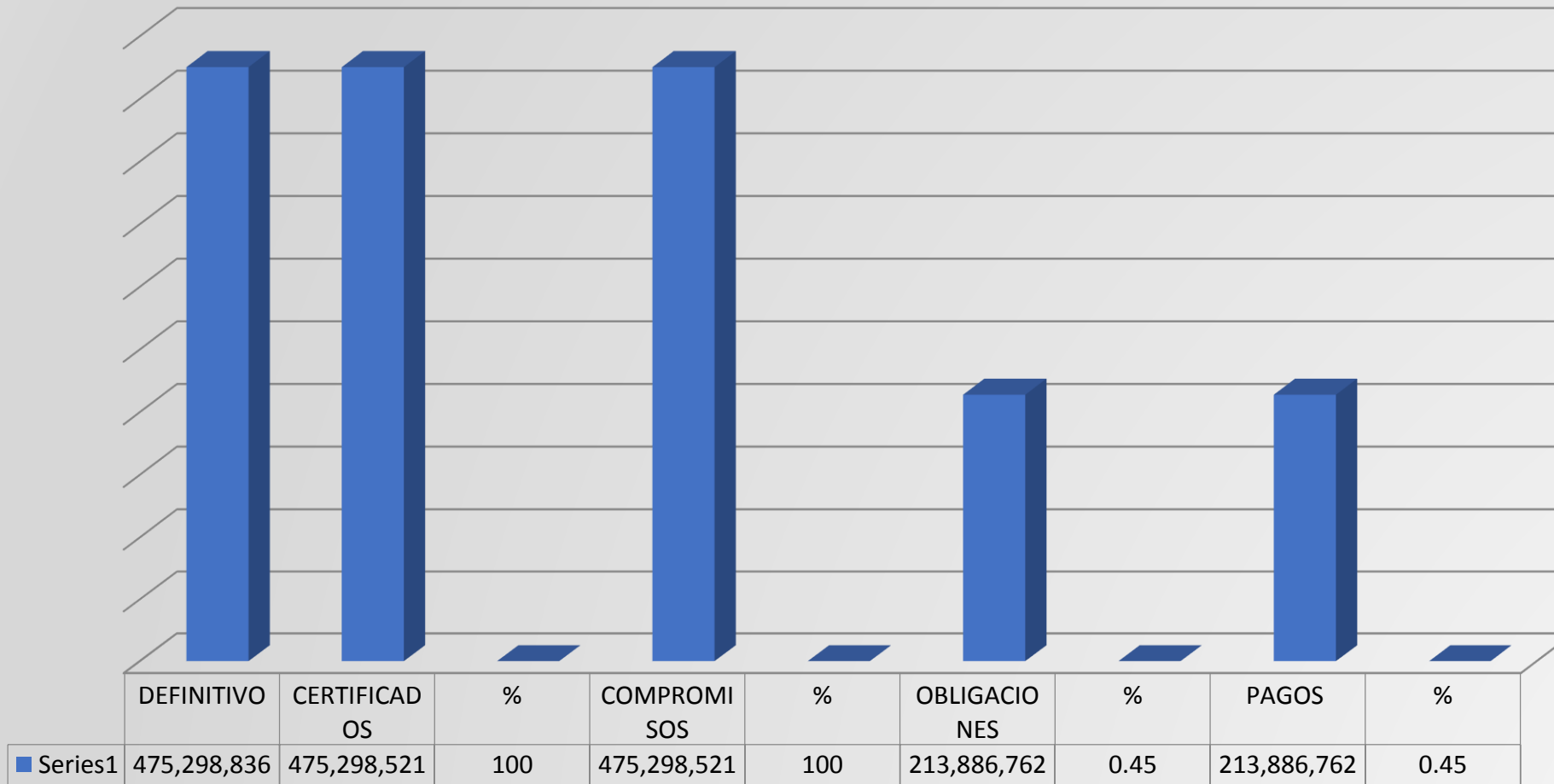


**ESTADO DE EJECUCIÓN
SISTEMA GENERAL DE REGALÍAS SGR
SECRETARÍA DE AGUAS E INFRAESTRUCTURA
CORTE AL 30 DE JUNIO DE 2022**

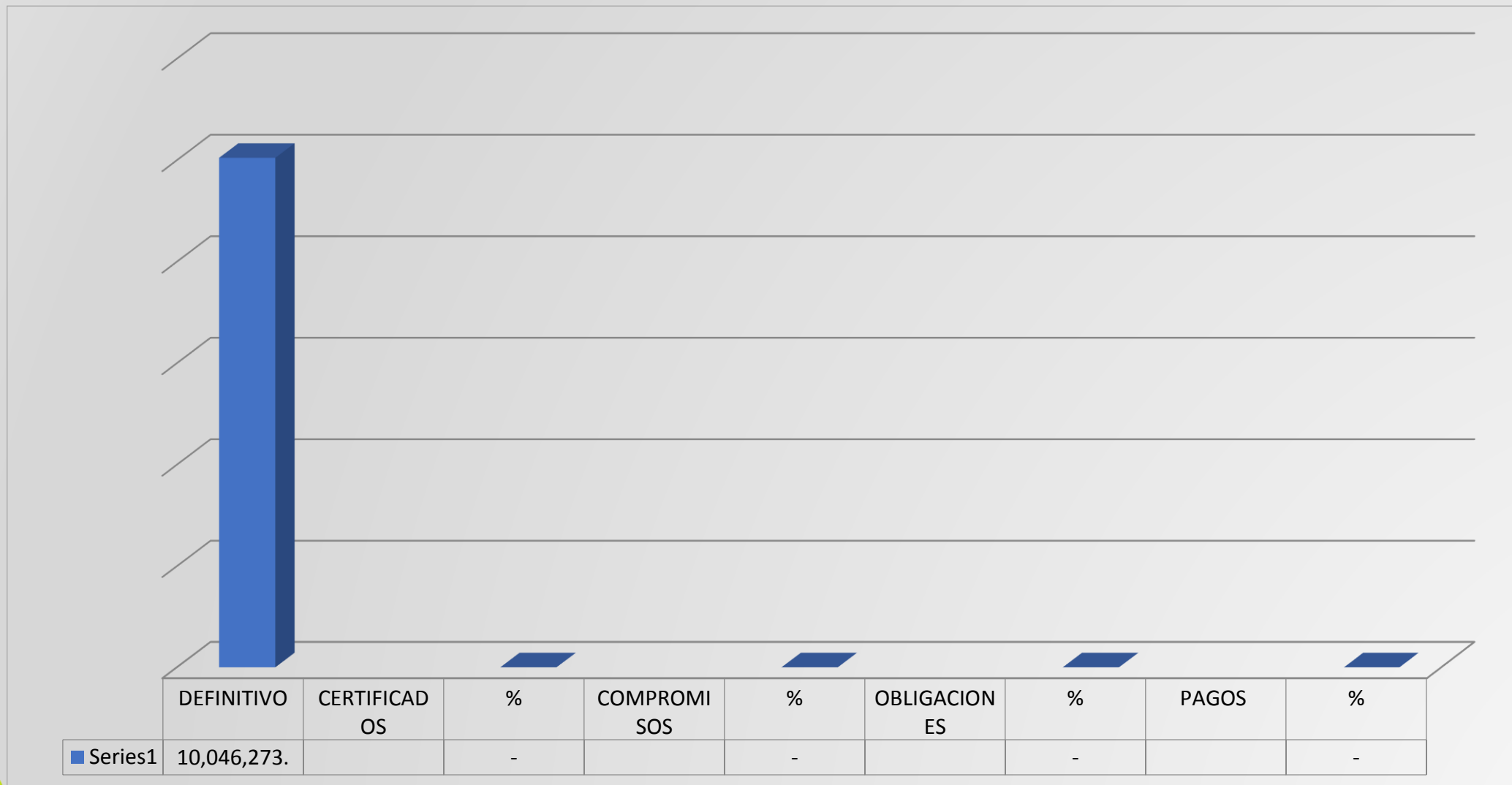
ESTADO DE EJECUCIÓN SISTEMA GENERAL DE REGALÍAS SGR SECRETARÍA DE AGUAS E INFRAESTRUCTURA CON CORTE AL 30 DE JUNIO DE 2022



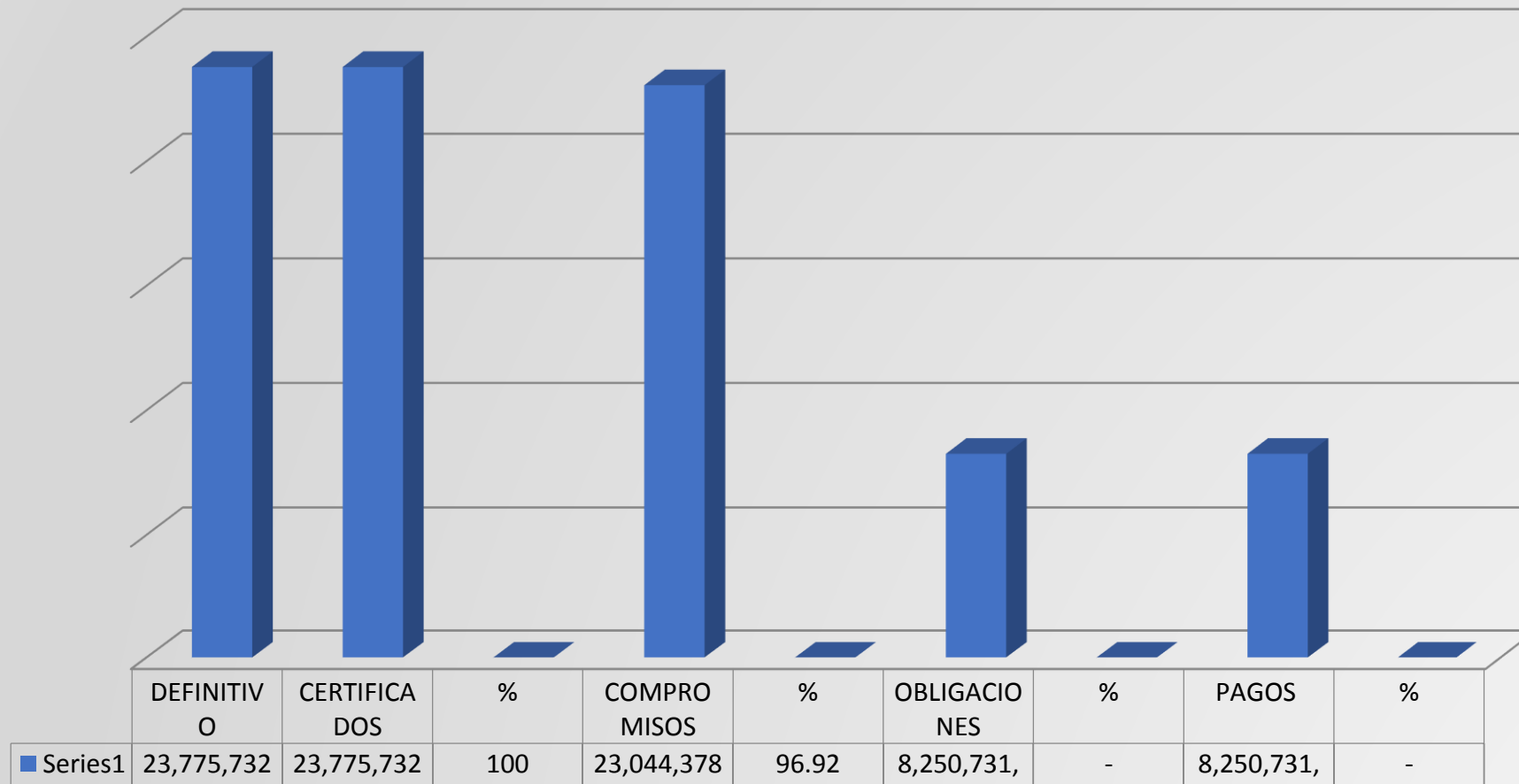
2016000040029 - CONSTRUCCIÓN DE PAVIMENTO EN CONCRETO ASFÁLTICO PARA EL DESARROLLO REGIONAL Y LA CONECTIVIDAD EN LOS MUNICIPIOS DE MONTENEGRO, FILANDIA Y QUIMBAYA EN EL DEPARTAMENTO DEL QUINDÍO



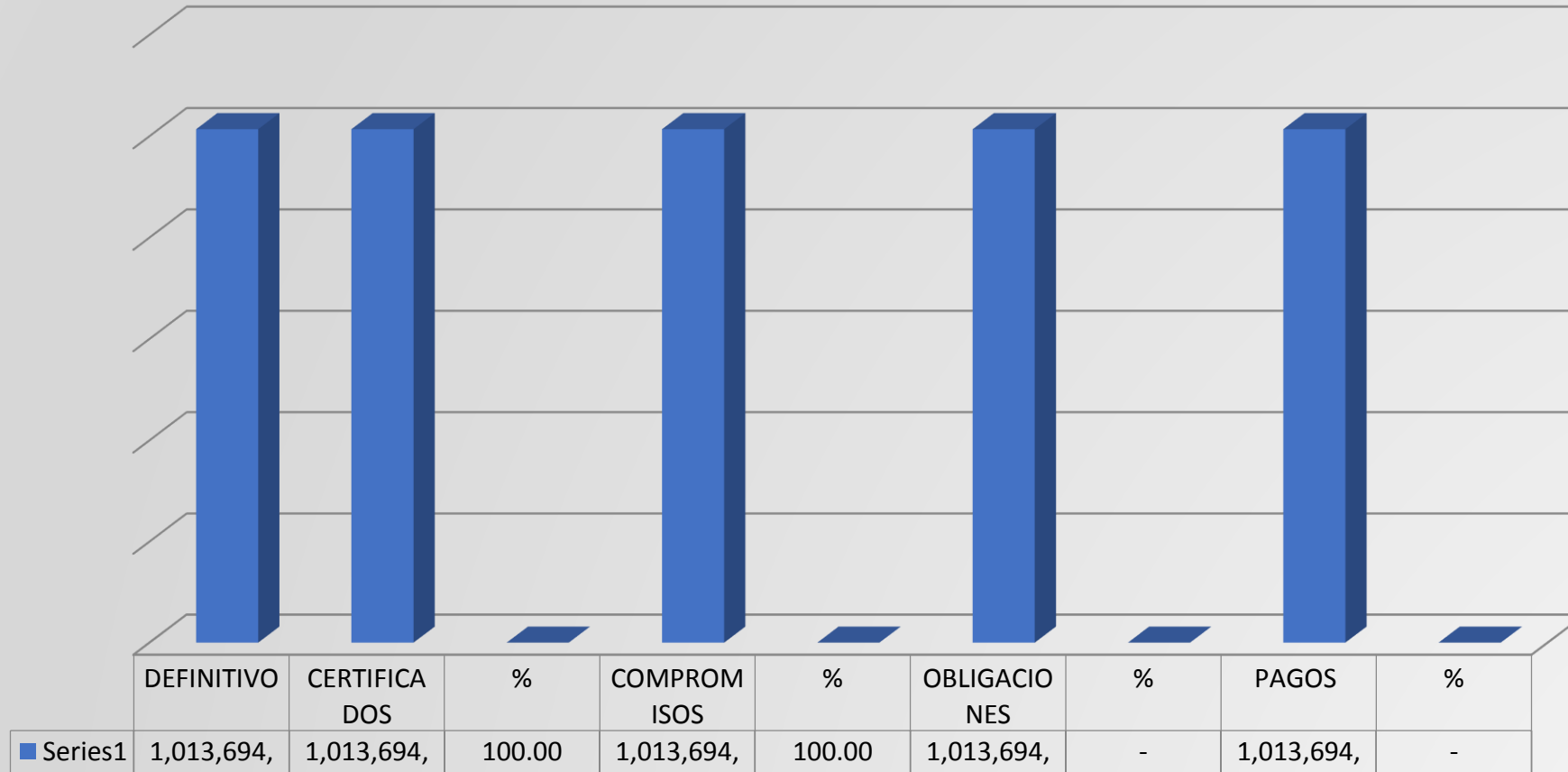
2016000040034 - MEJORAMIENTO DE VÍAS Terciarias MEDIANTE EL USO DE PLACA HUELLA EN EL DEPARTAMENTO DE QUINDÍO (PROYECTO TIPO)



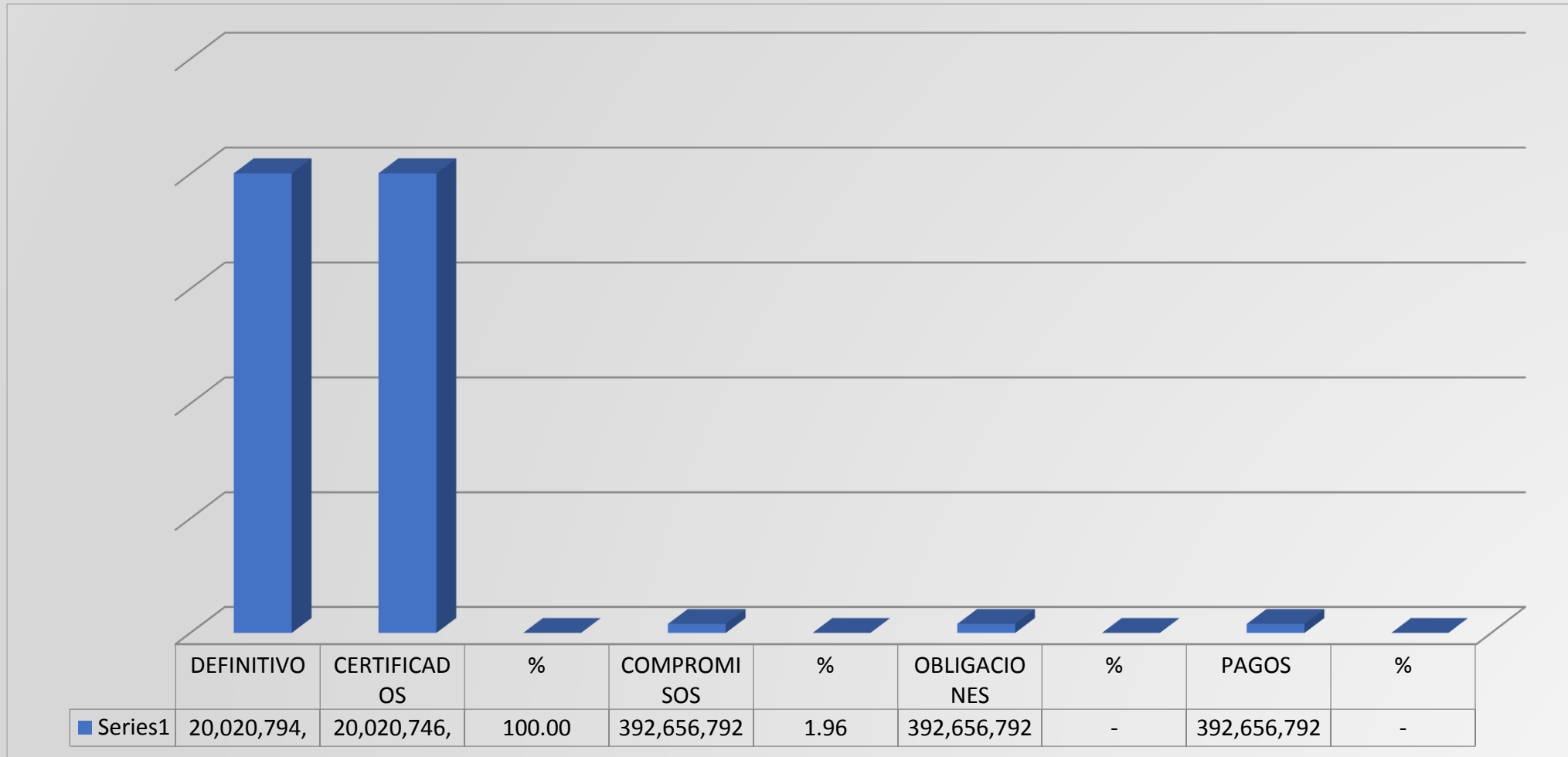
2018000040059 - MEJORAMIENTO DE LA VÍA CIRCASIA - MONTENEGRO CON CÓDIGO 29BQN03, EN LOS MUNICIPIOS DE CIRCASIA Y MONTENEGRO, DEPARTAMENTO DEL QUINDÍO



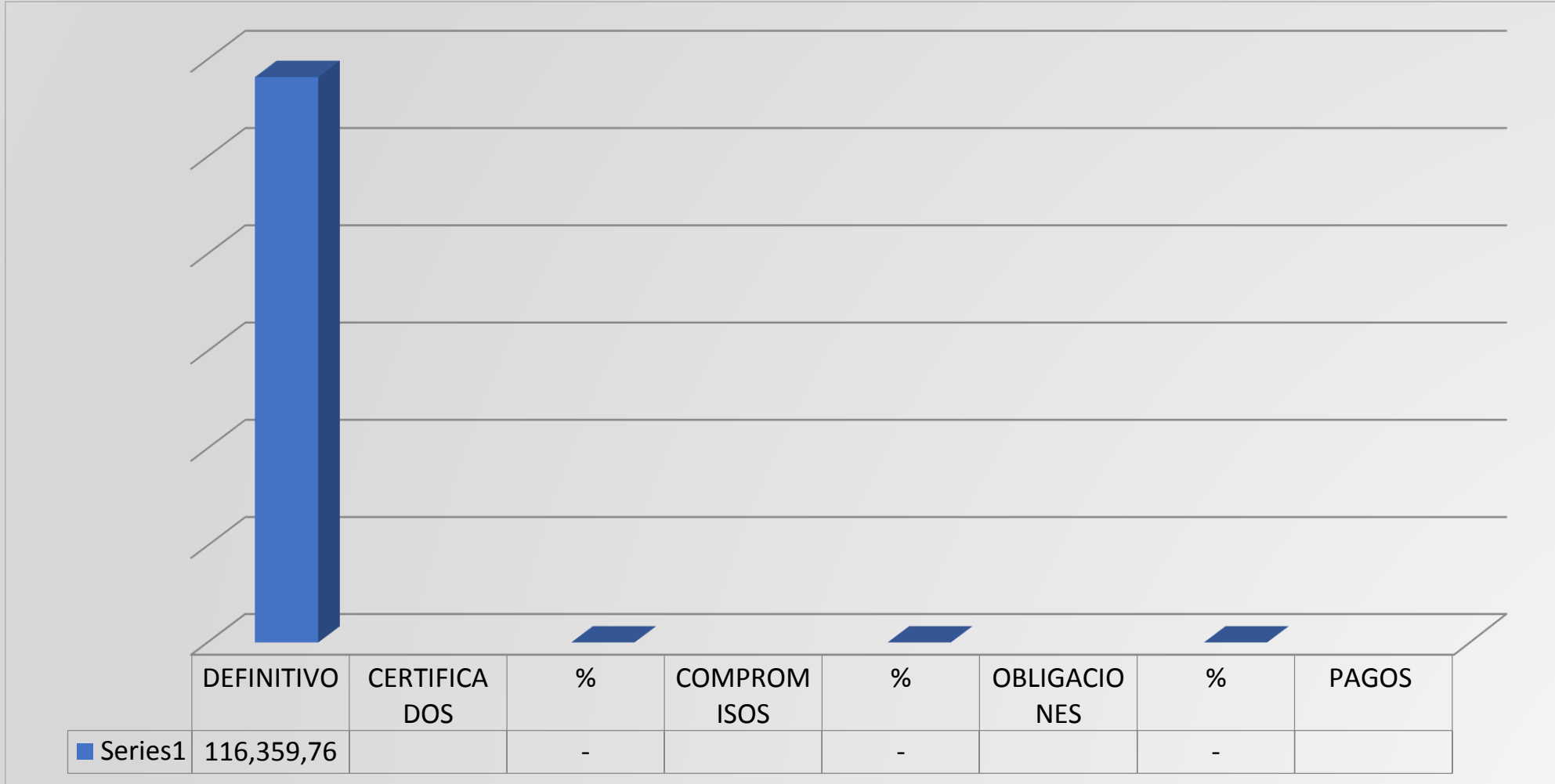
20181301011385 - CONSTRUCCIÓN DE OBRAS DE ESTABILIZACIÓN Y CONFORMACIÓN DE LA BANCA VÍA LA ESPAÑOLA RÍO VERDE, BARRAGÁN CÓDIGO 40QN04-1 QUINDÍO



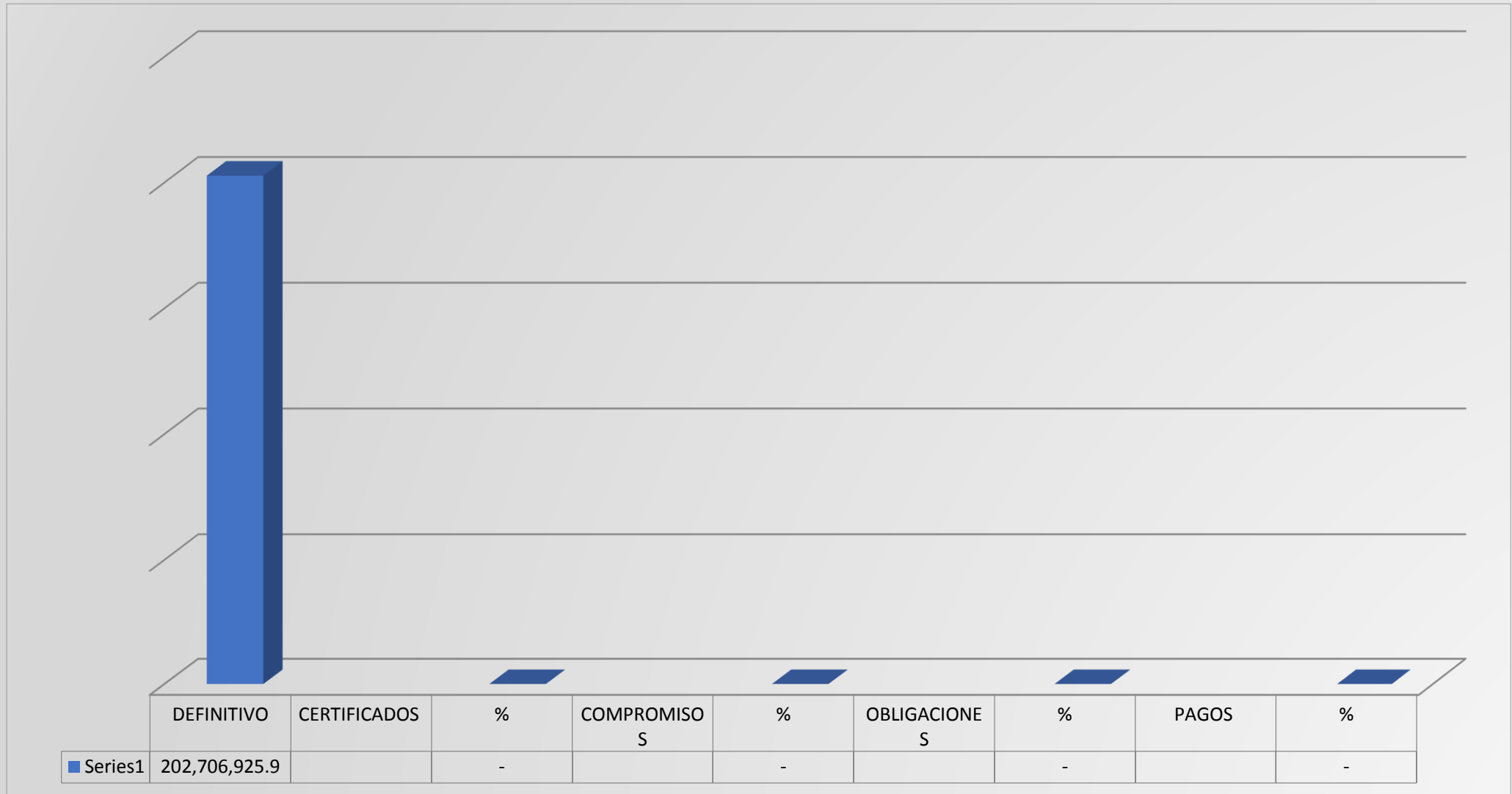
20181301011142 - CONSTRUCCIÓN OBRAS DE ESTABILIZACIÓN Y REHABILITACIÓN DE LA VÍA RIO VERDE-PIJAO (COD.40QN03), ESTABILIZACIÓN DE LA VÍA CÓRDOBA-CARNICEROS (COD.40QN09), MUNICIPIOS DE PIJAO, BUENAVISTA Y CÓRDOBA, EN EL DEPARTAMENTO DEL QUINDÍO



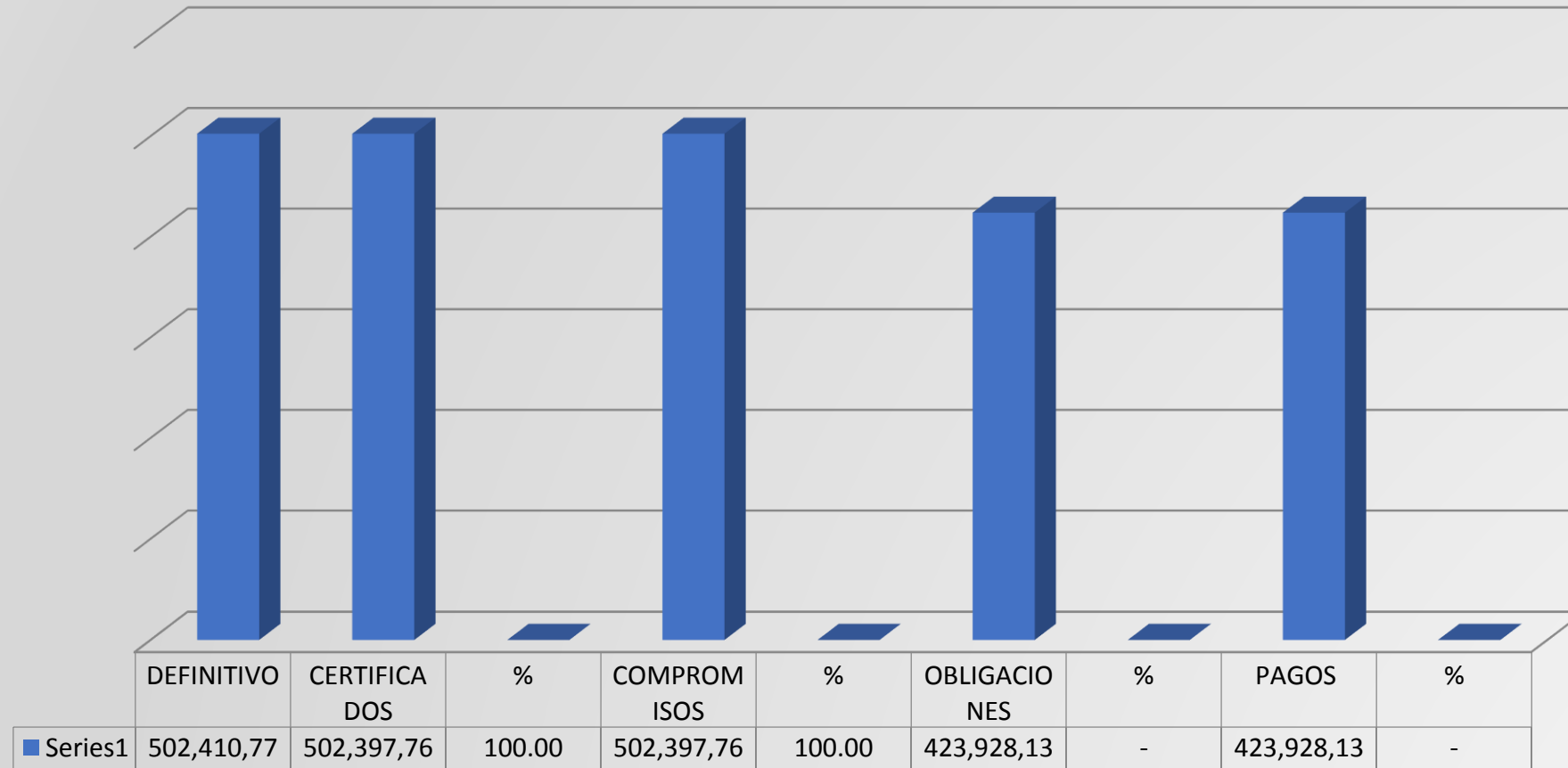
2013000040049 - IMPLEMENTACIÓN DEL PLAN DE ACCIÓN PARA MANTENIMIENTO PREVENTIVO Y ATENCIÓN DE EMERGENCIAS EN LA RED VIAL SECUNDARIA, TERCIARIA Y URBANA DEL DEPARTAMENTO DEL QUINDÍO



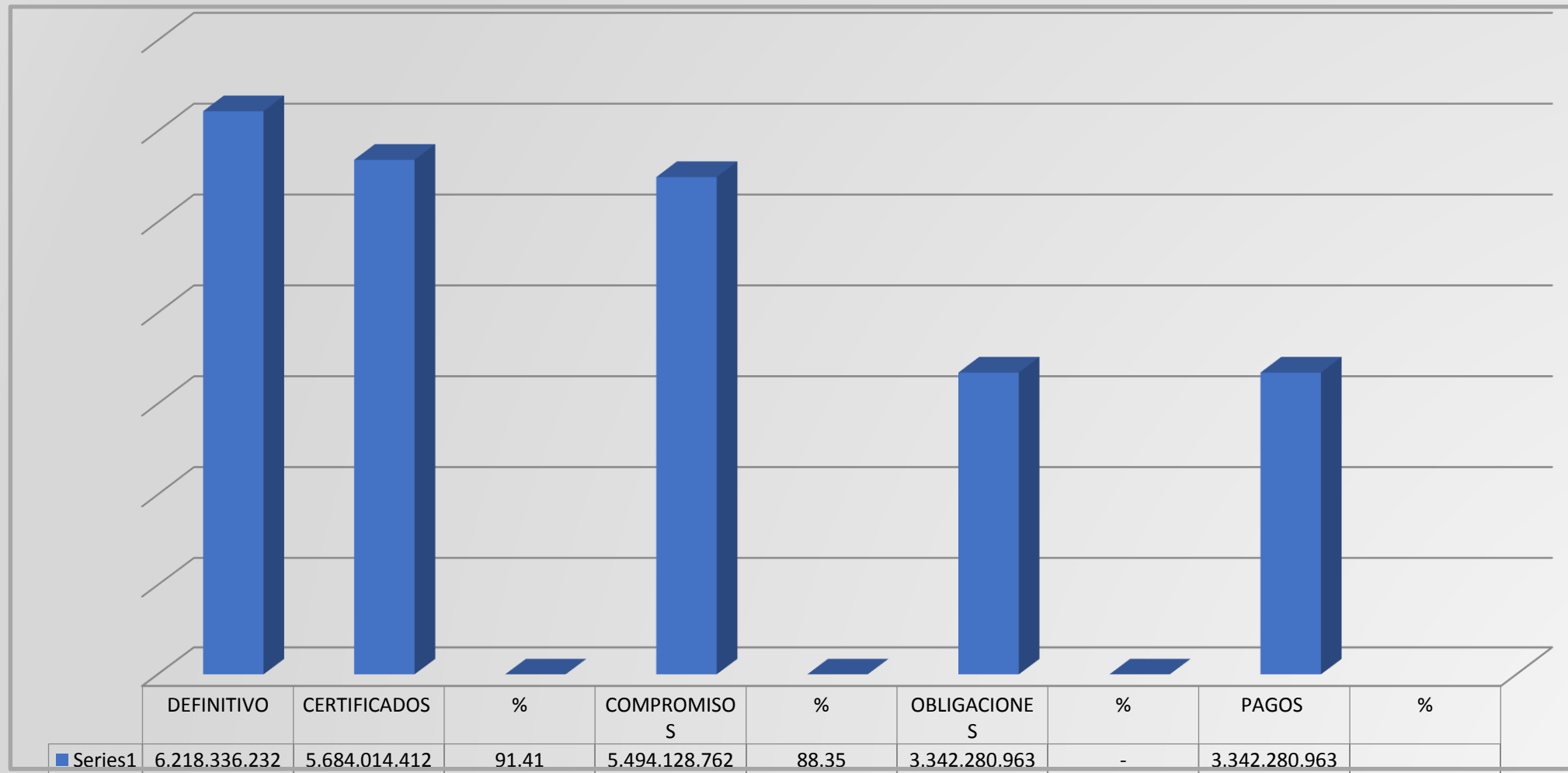
2017000040012 - CONSTRUCCIÓN Y DOTACIÓN DE INFRAESTRUCTURA DEPORTIVA EN EL DEPARTAMENTO DEL QUINDÍO



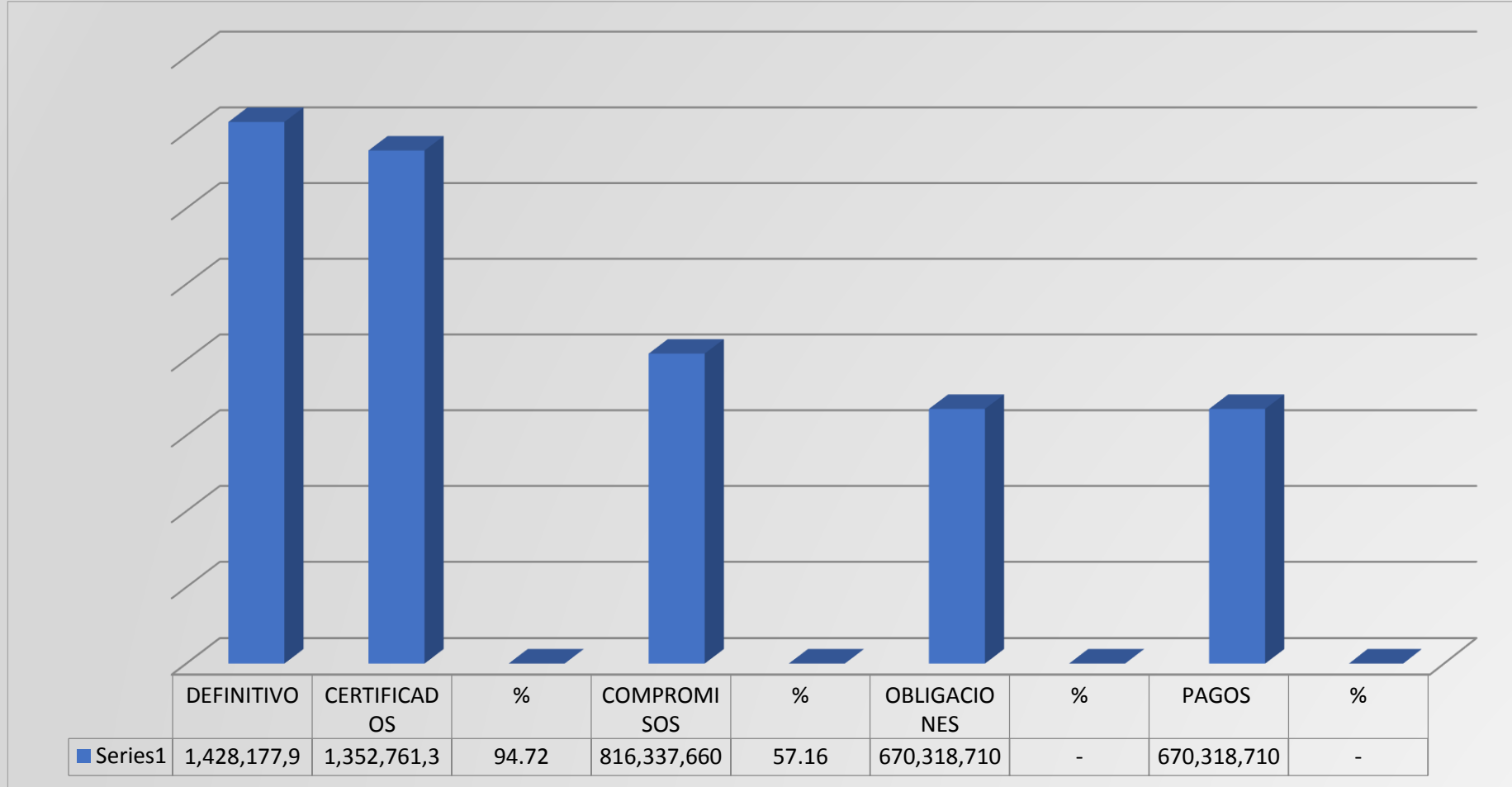
2017000040038 - REMODELACIÓN Y OPTIMIZACIÓN DE ESCENARIOS DEPORTIVOS, OBRAS DE URBANISMO COMPLEMENTARIAS Y MOVILIDAD DEL CAMPUS DE LA UNIVERSIDAD DEL QUINDÍO



2017000040014 - REMODELACIÓN, MODERNIZACIÓN Y EQUIPAMIENTO DE ÁREAS RESULTANTES DEL REFORZAMIENTO ESTRUCTURAL Y DEL ESTUDIO DE REORDENAMIENTO FÍSICO FUNCIONAL DE LA ESE HOSPITAL DEPARTAMENTAL UNIVERSITARIO DEL QUINDÍO SAN JUAN DE DIOS. QUINDÍO



2020003630002 - FORTALECIMIENTO DE LA PRESTACIÓN DE SERVICIOS DE SALUD Y LAS ACCIONES DE SALUD PÚBLICA DURANTE LA PANDEMIA SARS COV-2 (COVID19) EN ARMENIA, QUINDÍO



CONCLUSIONES SEGUIMIENTO Y EVALUACIÓN PLAN DE DESARROLLO “TÚ Y YO SOMOS QUINDÍO” SECRETARÍA DE AGUAS E INFRAESTRUCTURA

✓ La secretaría presenta un bajo porcentaje de compromiso de los recursos 29% (\$ 10,555,275,473.44) con respecto al presupuesto asignado (\$ 35,792,134,437.40), lo que amerita un seguimiento continuo de la ejecución por parte del equipo de trabajo de la Dependencia.

✓ El estado de cumplimiento de las metas producto de la Secretaria, presenta un bajo porcentaje de cumplimiento, por lo cual se solicita de manera respetuosa al Secretario de Despacho, realizar seguimiento permanente a las mismas con el acompañamiento del equipo de trabajo, con el propósito de lograr, su cumplimiento al finalizar la vigencia 2022:

SEMAFORO CUMPLIMIENTO	No.	%
Sobresaliente (Entre 80%-100%)		0%
Satisfactorio (Entre 70% -79,99%)		0%
Medio (Entre 60%-69,99%)		0%
Bajo (Entre 40% - 59,99%)		0%
Critico (Entre 0% - 39,99%)	22	100%
TOTAL	22	100%

CONCLUSIONES SEGUIMIENTO Y EVALUACIÓN PLAN DE DESARROLLO “TÚ Y YO SOMOS QUINDÍO” SECRETARÍA DE AGUAS E INFRAESTRUCTURA

- ✓ La secretaría presenta metas críticas en el estado de cumplimiento, las cuales nos permitimos relacionar:
1. Infraestructura de las Instituciones de Seguridad del Estado con procesos constructivos, mejorados, ampliados, mantenidos, y/o reforzados.
 2. Infraestructura hospitalaria con procesos constructivos, mejorados, ampliados, mantenidos, y/o reforzados.
 3. Infraestructura de Instituciones Educativas con procesos constructivos, mejorados, ampliados, mantenidos y/o reforzados.
 4. Servicio de mantenimiento de infraestructura cultural.
 5. Centros de atención integral para personas con discapacidad construidos y dotados.
 6. Infraestructura deportiva y/o recreativa con procesos constructivos , mejorados, ampliados, mantenidos, reforzados
 7. Plantas de beneficio animal adecuadas.
 8. Plazas de mercado adecuadas.
 9. Infraestructura vial con procesos de construcción, mejoramiento, ampliación, mantenimiento y/o reforzamiento.
 10. Puente de la red vial secundaria con mantenimiento.
 11. Estudios y diseños de infraestructura vial elaborado.
 12. Obras para estabilización de taludes.
 13. Obras de infraestructura para mitigación y atención a desastres
 14. Viviendas de interés social urbanas mejoradas
 15. Infraestructura institucional o de edificios públicos de atención de servicios ciudadanos con procesos constructivos mejorados, ampliados, mantenidos, y/o reforzados.
 16. Salones comunales adecuados.
 17. Plantas de tratamiento de aguas residuales construidas
 18. Proyectos de acueducto y alcantarillado en área urbana financiados.
 19. Proyectos de acueducto y de manejo de aguas residuales en área rural financiados.
 20. Eventos de educación informal en agua y saneamiento básico realizados.
 21. Estudios o diseños realizados APSB
 22. Política Pública de Producción Consumo Sostenible y Gestión Integral de Aseo adoptada e implementada.

Por lo anterior, se convoca al equipo de trabajo de la dependencia a iniciar acciones correctivas, que permitan el cumplimiento de las metas en mención.

CONCLUSIONES SEGUIMIENTO Y EVALUACIÓN PLAN DE DESARROLLO “TÚ Y YO SOMOS QUINDÍO”

SECRETARÍA DE AGUAS E INFRAESTRUCTURA

La secretaria presentan recursos del balance sin comprometer por las diferentes fuentes de financiación, las cuales deben ser una prioridad:

Ordinario	1.222.720.912
E. Prodesarrollo	2.939.424.028
SGP Agua Potable y saneamiento Básico	664.790
Convenio Invias	28.716.088

✓ La secretaria presenta diferencias entre los certificados de disponibilidad presupuestal y los compromisos del orden de \$ 7.444.920.128,66 , los cuales se sugiere respetuosamente analizar, salvo que se encuentre en trámite un proceso precontractual, estos deberían ser liberados.

✓ La Secretaría, tiene bajo su responsabilidad la ejecución de un proyecto de inversión financiados con recursos del Sistema General de Regalias SGR que presentan recursos sin compromiso, los cuales nos permitimos relacionar con el propósito que se llevan las acciones correspondientes, para mejorar su ejecución:

20181301011142 - CONSTRUCCIÓN OBRAS DE ESTABILIZACIÓN Y REHABILITACIÓN DE LA VÍA RIO VERDE-PIJAO (COD.40QN03), ESTABILIZACIÓN DE LA VÍA CÓRDOBA-CARNICEROS (COD.40QN09), MUNICIPIOS DE PIJAO, BUENAVISTA Y CÓRDOBA, EN EL DEPARTAMENTO DEL QUINDÍO (COMPROMISOS 1,96%).

2017000040014 - REMODELACIÓN, MODERNIZACIÓN Y EQUIPAMIENTO DE ÁREAS RESULTANTES DEL REFORZAMIENTO ESTRUCTURAL Y DEL ESTUDIO DE REORDENAMIENTO FÍSICO FUNCIONAL DE LA ESE HOSPITAL DEPARTAMENTAL UNIVERSITARIO DEL QUINDÍO SAN JUAN DE DIOS. QUINDÍO (COMPROMISOS 88,35 %).

CONCLUSIONES SEGUIMIENTO Y EVALUACIÓN PLAN DE DESARROLLO “TÚ Y YO SOMOS QUINDÍO” SECRETARÍA DE AGUAS E INFRAESTRUCTURA

2020003630002 - FORTALECIMIENTO DE LA PRESTACIÓN DE SERVICIOS DE SALUD Y LAS ACCIONES DE SALUD PÚBLICA DURANTE LA PANDEMIA SARS COV-2 (COVID19) EN ARMENIA, QUINDÍO (COMPROMISOS 57,16%).

2018000040059 - MEJORAMIENTO DE LA VÍA CIRCASIA - MONTENEGRO CON CÓDIGO 29BQN03, EN LOS MUNICIPIOS DE CIRCASIA Y MONTENEGRO, DEPARTAMENTO DEL QUINDIO (COMPROMISOS 96,92%).

La secretaria presenta, proyectos que han sido terminados y aún presentan saldos presupuestales, por lo anterior, se sugiere de manera respetuosa coordinar con la Secretaría de Hacienda, para realizar los correspondientes ajustes a que haya lugar:

- 1. 2016000040034 - MEJORAMIENTO DE VÍAS Terciarias mediante el uso de placa huella en el Departamento de Quindío (Proyecto Tipo)**
- 2. 2013000040049 - IMPLEMENTACIÓN DEL PLAN DE ACCIÓN PARA MANTENIMIENTO PREVENTIVO Y ATENCIÓN DE EMERGENCIAS EN LA RED VIAL SECUNDARIA, Terciaria y Urbana del Departamento del Quindío**
- 3. 2017000040012 - CONSTRUCCIÓN Y DOTACIÓN DE INFRAESTRUCTURA DEPORTIVA EN EL DEPARTAMENTO DEL QUINDÍO**

- ✓ La secretaria presenta, metas producto que son compartidas con otras dependencias que requieren procesos de coordinación de acciones a desarrollar con el propósito de lograr su materialización, las cuales nos permitimos relacionar

SECRETARÍA DE AGUAS E INFRAESTRUCTURA - PROYECTA

1

NOMBRE DEL PRODUCTO APROBADO EN EL PDT	NOMBRE DEL PRODUCTO SEGÚN EL CATÁLOGO DE PRODUCTOS DE LA MGA	NOMBRE DEL INDICADOR APROBADO EN EL PDT	INDICADOR DE PRODUCTO SEGÚN CATÁLOGO DE PRODUCTOS DE LA MGA	META PRODUCTO CUATRENIO	TIPOLOGÍA META ACUMULAD O NO ACUMULAD O	ORIENTACIÓN DE LA META DE PRODUCTO
Viviendas de Interés Social urbanas mejoradas	Viviendas de Interés Social urbanas (4001015)	Viviendas de Interés urbanas mejoradas	Viviendas de Interés Social urbanas mejoradas	300	No Acumula	Incremento

META FÍSICA ESPERADA 2020	EJECUCIÓN METAS 2020	% EJECUCIÓN 2020	META FÍSICA ESPERADA 2021	META REPROGRAMADA	EJECUCIÓN METAS 2021	% EJECUCIÓN
10	0	0%	50		14	28%

META FÍSICA ESPERADA 2022	META REPROGRAMADA	META FÍSICA ESPERADA 2023	META REPROGRAMADA	AVANCE META FÍSICA 2020 - 2021	AVANCE PORCENTAJE META FÍSICA 2020 - 2021	AVANCE META FÍSICA CUATRENIO	AVANCE PORCENTAJE META FÍSICA CUATRENIO
120	10	120	36	14	23%	14	5%

**SECRETARÍA DE AGUAS E INFRAESTRUCTURA -
AGRICULTURA, DESARROLLO RURAL Y MEDIO AMBIENTE**

Secretaría de Aguas E Infraestructura Secretaría de Agricultura Desarrollo Rural y Medio Ambiente

1

NOMBRE DEL PRODUCTO APROBADO EN EL PDT	NOMBRE DEL PRODUCTO SEGÚN EL CATÁLOGO DE PRODUCTOS DE LA MGA	NOMBRE DEL INDICADOR APROBADO EN EL PDT	INDICADOR DE PRODUCTO SEGÚN CATÁLOGO DE PRODUCTOS DE LA MGA	META PRODUCTO CUATRENIO	TIPOLOGÍA META ACUMULAD O NO ACUMULAD O	ORIENTACIÓN DE LA META DE PRODUCTO
Obras para estabilización de taludes	Obras para de taludes (3205010)	Obras para de taludes realizadas	Obras para estabilización de taludes realizadas	12	No Acumulad	Increment

META FÍSICA ESPERADA 2020	EJECUCIÓN METAS 2020	% EJECUCIÓN 2020	META FÍSICA ESPERADA 2021	META REPROGRAMADA	EJECUCIÓN METAS 2021	% EJECUCIÓN
1	1	100%	3		0	0%

META FÍSICA ESPERADA 2022	META REPROGRAMADA	META FÍSICA ESPERADA 2023	META REPROGRAMADA	AVANCE META FÍSICA	AVANCE PORCENTAJE META FÍSICA 2020 -	AVANCE META FÍSICA CUATRENIO	AVANCE PORCENTAJE META
4	2	4	1	1	25%	1	8%

NOMBRE DEL PRODUCTO APROBADO EN EL PDT	NOMBRE DEL PRODUCTO SEGÚN EL CATÁLOGO DE PRODUCTOS DE LA MGA	NOMBRE DEL INDICADOR APROBADO EN EL PDT	INDICADOR DE PRODUCTO SEGÚN CATÁLOGO DE PRODUCTOS DE LA MGA	META PRODUCTO CUATRENIO	TIPOLOGÍA META ACUMULAD O NO ACUMULAD O	ORIENTACIÓN DE LA META DE PRODUCTO
Plantas de beneficio animal adecuadas	Plantas de beneficio animal adecuadas (1709065)	Plantas de beneficio animal adecuadas	Plantas de beneficio animal adecuadas (170906500)	1	Acumula	Mantenimie o

META FÍSICA ESPERADA 2020	EJECUCIÓN METAS 2020	% EJECUCIÓN 2020	META FÍSICA ESPERADA 2021	META REPROGRAMADA	EJECUCIÓN METAS 2021	% EJECUCIÓN
NP			NP			

META FÍSICA ESPERADA 2022	META REPROGRAMADA	META FÍSICA ESPERADA 2023	META REPROGRAMADA	AVANCE META FÍSICA 2020 - 2021	AVANCE PORCENTAJE META FÍSICA 2020 - 2021	AVANCE META FÍSICA CUATRENIO	AVANCE PORCENTAJE META FÍSICA CUATRENIO
1		1			0%		0%

NOMBRE DEL PRODUCTO APROBADO EN EL PDT	NOMBRE DEL PRODUCTO SEGÚN EL CATÁLOGO DE PRODUCTOS DE LA MGA	NOMBRE DEL INDICADOR APROBADO EN EL PDT	INDICADOR DE PRODUCTO SEGÚN CATÁLOGO DE PRODUCTOS DE LA MGA	META PRODUCTO CUATRENIO	TIPOLOGÍA META ACUMULAD O NO ACUMULAD O	ORIENTACIÓN DE LA META DE PRODUCTO
Plazas de mercado adecuadas	Plaza de mercado adecuadas	Plazas de mercado adecuadas	Plazas de mercado (170907800)	1	Acumula	Mantenimie o

META FÍSICA ESPERADA 2020	EJECUCIÓN METAS 2020	% EJECUCIÓN 2020	META FÍSICA ESPERADA 2021	META REPROGRAMADA	EJECUCIÓN METAS 2021	% EJECUCIÓN
1	0	0%	NP			

META FÍSICA ESPERADA 2022	META REPROGRAMADA	META FÍSICA ESPERADA 2023	META REPROGRAMADA	AVANCE META FISICA 2020 - 2021	AVANCE PORCENTAJE META FISICA 2020 - 2021	AVANCE META FISICA CUATRENIO	AVANCE PORCENTAJE META FISICA CUATRENIO
1		1		0,0	0%	0,0	0%

SECRETARÍA DE AGUAS E INFRAESTRUCTURA - FAMILIA

1

NOMBRE DEL PRODUCTO APROBADO EN EL PDT	NOMBRE DEL PRODUCTO SEGÚN EL CATÁLOGO DE PRODUCTOS DE LA MGA	NOMBRE DEL INDICADOR APROBADO EN EL PDT	INDICADOR DE PRODUCTO SEGÚN CATÁLOGO DE PRODUCTOS DE LA MGA	META PRODUCTO CUATRENIO	TIPOLOGÍA META ACUMULAD O NO ACUMULAD O	ORIENTACIÓN DE LA META DE PRODUCTO
Centros de integral para con discapacidad construidos y	Centros de integral para con discapacidad construidos y (4104036)	Centros de integral para con Discapacidad construidos y	Centros de atención para personas con discapacidad construidos dotados (410403600)	1	No Acumulada	Incrementa

META FÍSICA ESPERADA 2020	EJECUCIÓN METAS 2020	% EJECUCIÓN 2020	META FÍSICA ESPERADA 2021	META REPROGRAMADA	EJECUCIÓN METAS 2021	% EJECUCIÓN
0,15			0,25	0.15		

META FÍSICA ESPERADA 2022	META REPROGRAMADA	META FÍSICA ESPERADA 2023	META REPROGRAMADA	AVANCE META FÍSICA 2020 - 2021	AVANCE PORCENTAJE META FÍSICA 2020 - 2021	AVANCE META FÍSICA CUATRENIO	AVANCE PORCENTAJE META FÍSICA CUATRENIO
0,6		NP	0,4	0	0%	0	0%

SECRETARÍA DE AGUAS E INFRAESTRUCTURA- TURISMO INDUSTRIA Y COMERCIO

1

NOMBRE DEL PRODUCTO APROBADO EN EL PDT	NOMBRE DEL PRODUCTO SEGÚN EL CATÁLOGO DE PRODUCTOS DE LA MGA	NOMBRE DEL INDICADOR APROBADO EN EL PDT	INDICADOR DE PRODUCTO SEGÚN CATÁLOGO DE PRODUCTOS DE LA MGA	META PRODUCTO CUATRENIO	TIPOLOGÍA META ACUMULAD O NO ACUMULAD O	ORIENTACIÓN DE LA META DE PRODUCTO
Mirador turístico construido	Mirador turístico construido	Mirador turístico	Mirador turístico construido (350208400)	1	No Acumula	Incremento

META FÍSICA ESPERADA 2020	EJECUCIÓN METAS 2020	% EJECUCIÓN 2020	META FÍSICA ESPERADA 2021	META REPROGRAMADA	EJECUCIÓN METAS 2021	% EJECUCIÓN
0,5	0,0	0%	0.5	0.5		

META FÍSICA ESPERADA 2022	META REPROGRAMADA	META FÍSICA ESPERADA 2023	META REPROGRAMADA	AVANCE META FÍSICA 2020 - 2021	AVANCE PORCENTAJE META FÍSICA 2020 -	AVANCE META FÍSICA CUATRENIO	AVANCE PORCENTAJE META
NP	0,5	NP	0,5	0	0%	0	0%

2

NOMBRE DEL PRODUCTO APROBADO EN EL PDT	NOMBRE DEL PRODUCTO SEGÚN EL CATÁLOGO DE PRODUCTOS DE LA MGA	NOMBRE DEL INDICADOR APROBADO EN EL PDT	INDICADOR DE PRODUCTO SEGÚN CATÁLOGO DE PRODUCTOS DE LA MGA	META PRODUCTO CUATRENIO	TIPOLOGÍA META ACUMULADO NO ACUMULADO	ORIENTACIÓN DE LA META DE PRODUCTO
Infraestructura ecoturística construida	Infraestructura ecoturística (3202033)	Infraestructura ecoturística	Infraestructura construida	1	No Acumulad	Increment

META FÍSICA ESPERADA 2020	EJECUCIÓN METAS 2020	% EJECUCIÓN 2020	META FÍSICA ESPERADA 2021	META REPROGRAMADA	EJECUCIÓN METAS 2021	% EJECUCIÓN
0,1	0,0	0%	0.3	0.1		

META FÍSICA ESPERADA 2022	META REPROGRAMADA	META FÍSICA ESPERADA 2023	META REPROGRAMADA	AVANCE META FÍSICA	AVANCE PORCENTAJE META FÍSICA 2020 -	AVANCE META FÍSICA CUATRENIO	AVANCE PORCENTAJE META FÍSICA CUATRENIO
0	0,6	0,3	0,1	0	0%	0	0%



GOBERNACIÓN DEL QUINDÍO

¡GRACIAS!



Departamento del Quindío

