

TÚ Y YO

Somos Quindío

**ESTADO DE EJECUCIÓN
PLAN OPERATIVO ANUAL DE INVERSIONES POAI
SECRETARÍA DE SALUD CON CORTE AL
30 DE JUNIO DE 2022**

ESTADO DE EJECUCIÓN POAI SECRETARÍA DE SALUD CON CORTE AL 30 DE JUNIO DE 2022



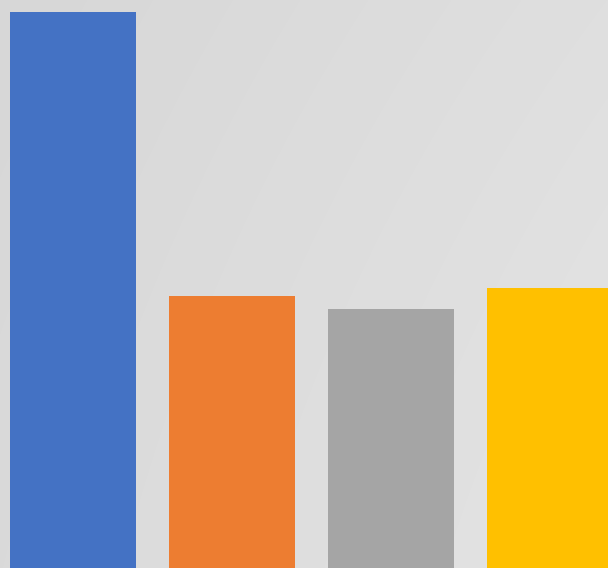
AGOSTO 18 DE 2022

58%

ESTADO DE EJECUCIÓN PLAN OPERATIVO ANUAL DE INVERSIONES POAI POR FUENTES DE FINANCIACIÓN SECRETARÍA DE SALUD 30 DE JUNIO DE 2022

Recurso Ordinario

2,000,000,000
1,800,000,000
1,600,000,000
1,400,000,000
1,200,000,000
1,000,000,000
800,000,000
600,000,000
400,000,000
200,000,000
-



- Definitivo
- Cettificados
- Compromisos
- Saldo Disponible

	Vigencia (20)	Procentaje
Definitivo	1,727,364,800	100%
Cettificados	851,107,540	49%
Compromisos	810,971,071	47%
Saldo Disponible	876,257,260	51%

ESTADO DE EJECUCIÓN PLAN OPERATIVO ANUAL DE INVERSIONES POAI POR FUENTES DE FINANCIACIÓN SECRETARÍA DE SALUD 30 DE JUNIO DE 2022

Monopolio

600,000,000
500,000,000
400,000,000
300,000,000
200,000,000
100,000,000
-

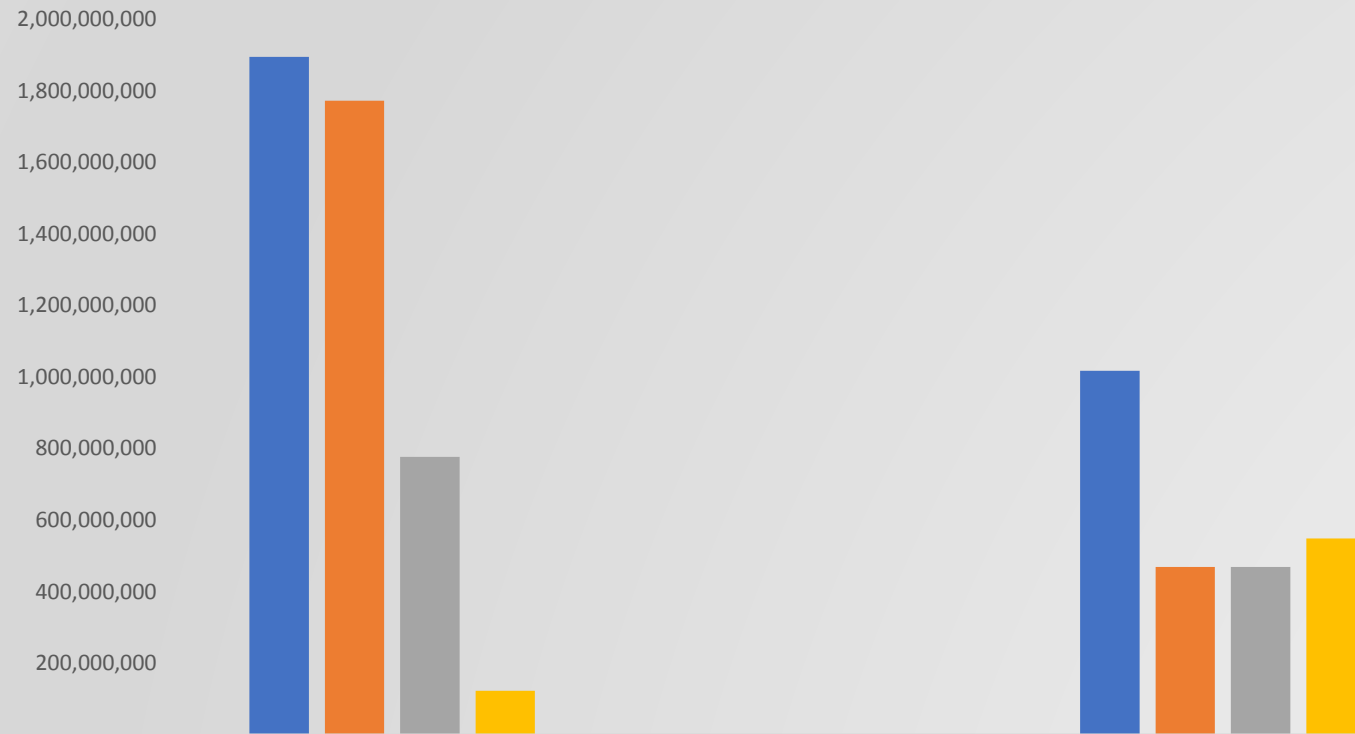


- Definitivo
- Disponibilidades
- Compromisos
- Saldo Disponible

	Vigencia (35)	Procentaje	R. Balance (91)	Procentaje
Definitivo	500,000,000	100%	159,888,430	100%
Disponibilidades	500,000,000	100%		0%
Compromisos	500,000,000	100%		0%
Saldo Disponible	-	0%	159,888,430	100%

ESTADO DE EJECUCIÓN PLAN OPERATIVO ANUAL DE INVERSIONES POAI POR FUENTES DE FINANCIACIÓN SECRETARÍA DE SALUD CON CORTE AL 30 DE JUNIO DE 2022

Nación



	Vigencia (110-111 -113-114)	Procentaje	R. Balance (198-221)	Procentaje
■ Definitivo	1,894,809,911	100%	1,017,196,798	100%
■ Disponibilidades	1,772,559,438	94%	468,599,154.00	46%
■ Compromisos	776,841,689	41%	468,599,154.00	46%
■ Saldo Disponible	122,250,473	6%	548,597,644.12	54%

ESTADO DE EJECUCIÓN PLAN OPERATIVO ANUAL DE INVERSIONES POAI POR FUENTES DE FINANCIACIÓN SECRETARÍA DE SALUD CON CORTE AL 30 DE JUNIO DE 2022

Fondo Estupefacientes

1,200,000,000

1,000,000,000

800,000,000

600,000,000

400,000,000

200,000,000

0

- Definitivo
- Disponibilidades
- Compromisos
- Saldo Disponible

	Vigencia(63)	Procentaje	R. Balance (99)	Procentaje
Definitivo	961,000,000	100%	822,090,150	100%
Disponibilidades	348,577,076.00	36%		0%
Compromisos	216,106,336.00	22%		0%
Saldo Disponible	612,422,924.00	64%	822,090,149.62	100%

ESTADO DE EJECUCIÓN PLAN OPERATIVO ANUAL DE INVERSIONES POAI POR FUENTES DE FINANCIACIÓN SECRETARÍA DE SALUD CON CORTE AL 30 DE JUNIO DE 2022

ADRES



	Adres (154)	Procentaje
■ Definitivo	27,247,205,047	100%
■ Disponibilidades	27,247,205,047	100%
■ Compromisos	27,247,205,047	100%

ESTADO DE EJECUCIÓN PLAN OPERATIVO ANUAL DE INVERSIONES POAI POR FUENTES DE FINANCIACIÓN SECRETARÍA DE SALUD 30 DE JUNIO DE 2022

Rentas Cedidas

4,000,000,000
3,500,000,000
3,000,000,000
2,500,000,000
2,000,000,000
1,500,000,000
1,000,000,000
500,000,000
-



- Definitivo
- Disponibilidades
- Compromisos
- Saldo Disponible

Vigencia (58-72)

Procentaje

R. Balance
(96 -191 - 193)

Procentaje

3,784,759,652

100%

2,297,480,776

100%

1,456,731,288

38%

-

0%

1,456,731,288

38%

-

0%

2,328,028,364.00

62%

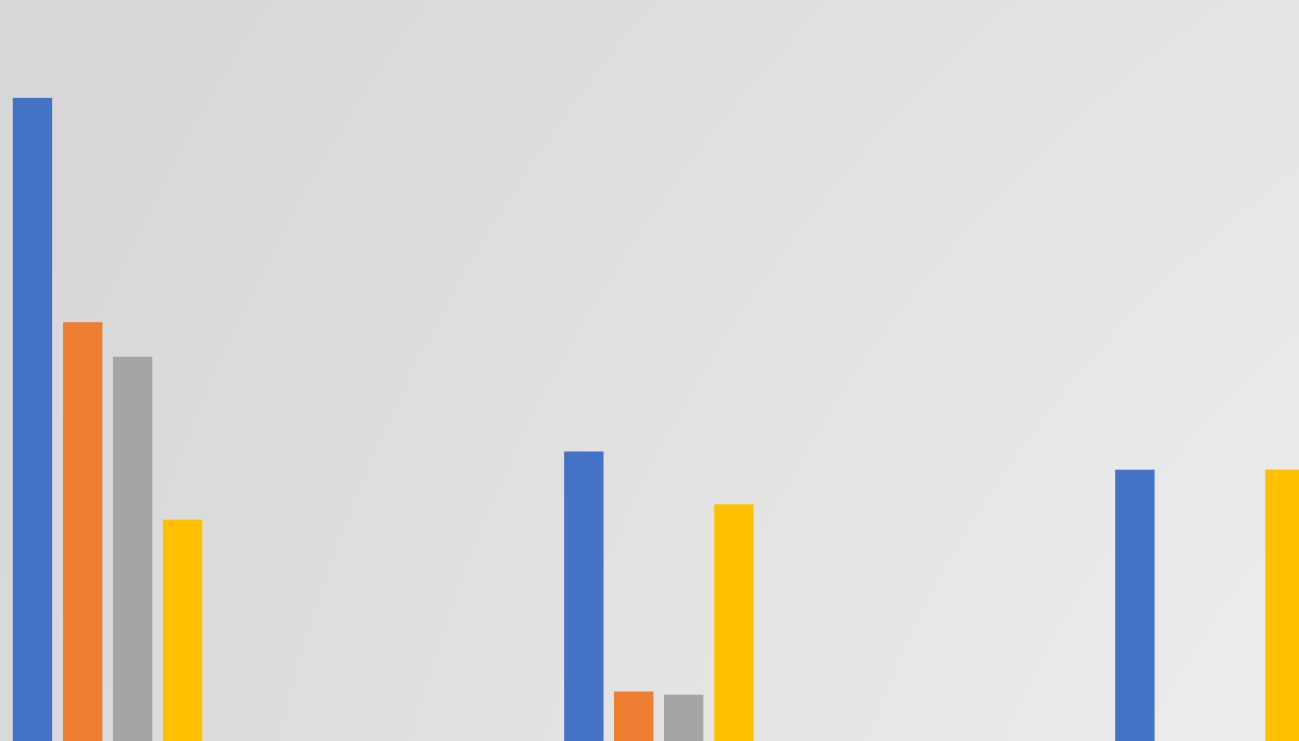
2,297,480,776

100%

ESTADO DE EJECUCIÓN PLAN OPERATIVO ANUAL DE INVERSIONES POAI POR FUENTES DE FINANCIACIÓN SECRETARÍA DE SALUD 30 DE JUNIO DE 2022

SGP Salud

5,000,000,000
4,500,000,000
4,000,000,000
3,500,000,000
3,000,000,000
2,500,000,000
2,000,000,000
1,500,000,000
1,000,000,000
500,000,000
-



	Vigencia (61)	Procentaje	R. Balance (97 - 98)	Procentaje	Subsidio a la Oferta (171-192)	Procentaje
■ Definitivo	4,477,847,597	100%	2,027,317,274.51	100%	1,901,612,042	100%
■ Disponibilidades	2,922,919,559	65%	366,327,693.00	18%	-	0%
■ Compromisos	2,684,796,142	60%	342,440,893	17%	-	0%
■ Saldo Disponible	1,554,928,038	35%	1,660,989,582	82%	1,901,612,042	100%

ESTADO DE EJECUCIÓN PROYECTOS DE INVERSIÓN SECRETARÍA DE SALUD POR FUENTES DE FINANCIACIÓN II- TRIMESTRE DE 2022

Proyecto			Imputación Presupuestal		Presupuesto						
BPIN	Nombre	Valor	Nombre Fuente de Financiación	Código	Definitivo	Certificados de Disponibilidad	Saldo Disponible (Definitivo - Certificados de Disponibilidad)	Compromisos	Obligaciones	Saldo disponible por Comprometer (Definitivo-compromisos)	Semáforo (Compromiso):
											Sobresaliente (80% - 100%)
2020003630116	Fortalecimiento de la autoridad sanitaria en el Departamento del Quindío	2,282,090,149.62	SGP SALUD SALUD PUBLICA C.S.F	61	65,000,000.00	40,780,000.00	24,220,000.00	40,780,000.00	37,505,000.00	24,220,000.00	63%
			SGP SALUD SALUD PUBLICA C.S.F	61	64,000,000.00	57,060,000.00	6,940,000.00	57,060,000.00	38,040,000.00	6,940,000.00	89%
			SGP SALUD SALUD PUBLICA C.S.F	61	240,000,000.00	239,694,059.00	305,941.00	40,000,000.00	17,310,000.00	200,000,000.00	17%
			SGP SALUD SALUD PUBLICA C.S.F	61	40,000,000.00	17,310,000.00	22,690,000.00	17,310,000.00	11,540,000.00	22,690,000.00	43%
			FONDO DE ESTUPEFACIENTES	63	961,000,000.00	348,577,076.00	612,422,924.00	216,106,336.00	209,506,336.00	744,893,664.00	22%
			SGP SALUD SALUD PUBLICA C.S.F	61	30,000,000.00	24,250,000.00	5,750,000.00	24,250,000.00	16,500,000.00	5,750,000.00	81%
			RECURSOS BALANCE FONDO ESTUPEFACIENTES	99	822,090,149.62	-	822,090,149.62	-	-	-	0%
			SGP SALUD SALUD PUBLICA C.S.F	61	20,000,000.00	17,310,000.00	2,690,000.00	17,310,000.00	14,425,000.00	2,690,000.00	87%
			SGP SALUD SALUD PUBLICA C.S.F	61	40,000,000.00	28,440,000.00	11,560,000.00	28,440,000.00	18,960,000.00	11,560,000.00	71%

ESTADO DE EJECUCIÓN PROYECTOS DE INVERSIÓN SECRETARÍA DE SALUD POR FUENTES DE FINANCIACIÓN

II- TRIMESTRE DE 2022

Proyecto			Imputación Presupuestal		Presupuesto						
BPIN	Nombre	Valor	Nombre Fuente de Financiación	Código	Definitivo	Certificados de Disponibilidad	Saldo Disponible (Definitivo - Certificados de Disponibilidad)	Compromisos	Obligaciones	Saldo disponible por Comprometer (Definitivo-compromisos)	Semáforo (Compromiso):
											Sobresaliente (80% - 100%)
											Satisfactorio (70% - 79%)
											Medio (60% - 69%)
											Bajo (40% - 59%)
											Crítico (0% - 39%)
											(Compromiso/Ppto Definitivo)
2020003630117	Implementación de programas de promoción social en poblaciones especiales en el Departamento del Quindío	329,393,317.90	SGP SALUD SALUD PUBLICA C.S.F	61	90,000,000	82,430,000	7,570,000.00	82,430,000	70,890,000	7,570,000.00	85%
			RECURSO ORDINARIO	20	20,000,000	11,540,000	8,460,000.00	11,540,000	5,770,000	8,460,000.00	
			SGP SALUD SALUD PUBLICA C.S.F	61	189,393,318	153,573,667	35,819,650.90	153,573,667	107,180,000	35,819,650.90	70%
			RECURSO ORDINARIO	20	30,000,000	0	30,000,000.00	0	0	30,000,000.00	
2020003630118	Fortalecimiento de las actividades de vigilancia y control del laboratorio de salud pública en el Departamento del Quindío	924,323,100.00	SGP SALUD SALUD PUBLICA C.S.F	61	603,000,000	445,099,700	157,900,300.00	445,099,700	416,844,700	416,844,700.00	72%
			SUPERAVIT SGP SALUD PUBLICA	98	17,323,100	17,323,100	-	17,323,100	10,529,101	-	
			RECURSO ORDINARIO	20	100,000,000	62,960,000	37,040,000.00	54,960,000	14,385,000	45,040,000.00	
			SGP SALUD SALUD PUBLICA C.S.F	61	94,000,000	47,646,000	46,354,000.00	47,646,000	38,019,000	46,354,000.00	51%
			SGP SALUD SALUD PUBLICA C.S.F	61	110,000,000	24,835,758	85,164,242.00	16,406,400	3,300,000	93,593,600.00	15%
2020003630119	Asistencia técnica para el fortalecimiento de la gestión de las entidades territoriales del Departamento del Quindío	96,954,000.00	RECURSO ORDINARIO	20	96,954,000	34,620,000	62,334,000.00	34,620,000	25,965,000	62,334,000.00	36%

ESTADO DE EJECUCIÓN PROYECTOS DE INVERSIÓN SECRETARÍA DE SALUD POR FUENTES DE FINANCIACIÓN

II- TRIMESTRE DE 2022

Proyecto			Imputación Presupuestal		Presupuesto						
BPIN	Nombre	Valor	Nombre Fuente de Financiación	Código	Definitivo	Certificados de Disponibilidad	Saldo Disponible (Definitivo - Certificados de Disponibilidad)	Compromisos	Obligaciones	Saldo disponible por Comprometer (Definitivo-compromisos)	Semáforo (Compromiso):
											Sobresaliente (80% - 100%)
											Satisfactorio (70% - 79%)
											Medio (60% - 69%)
											Bajo (40% - 59%)
											Critico (0% - 39%)
											(Compromiso/Ppto Definitivo)
2020003630120	Asesoría y apoyo al proceso del sistema obligatorio de garantía de calidad de los prestadores de salud en el Departamento del Quindío	89,636,000.00	RECURSO ORDINARIO	20	44,636,000.00	31,410,000.00	13,226,000.00	31,410,000.00	26,121,000.00	13,226,000.00	70%
			RECURSO ORDINARIO	20	15,000,000.00	5,770,000.00	9,230,000.00	5,770,000.00	-	9,230,000.00	38%
			RECURSO ORDINARIO	20	15,000,000.00	11,540,000.00	3,460,000.00	11,540,000.00	11,540,000.00	3,460,000.00	77%
			RECURSO ORDINARIO	20	15,000,000.00	7,500,000.00	7,500,000.00	7,500,000.00	6,304,000.00	7,500,000.00	50%
2020003630121	Apoyo operativo a la inversión social en salud en el Departamento del Quindío	159,135,000.00	RENTAS CEDIDAS SALUD Y DEPORTE	72	20,000,000.00	-	20,000,000.00	-	-	20,000,000.00	0%
			RENTAS CEDIDAS SALUD Y DEPORTE	72	50,000,000.00	50,000,000.00	-	50,000,000.00	49,045,000.00	-	100%
			RENTAS CEDIDAS SALUD Y DEPORTE	72	40,000,000.00	36,550,000.00	3,450,000.00	36,550,000.00	20,195,000.00	3,450,000.00	91%
			RENTAS CEDIDAS SALUD Y DEPORTE	72	49,135,000.00	19,800,000.00	29,335,000.00	19,800,000.00	13,200,000.00	29,335,000.00	40%
2020003630122	Aprovechamiento biológico y consumo de alimentos inocuos en el Departamento del Quindío	90,000,000.00	SGP SALUD SALUD PUBLICA C.S.F	61	45,000,000.00	34,620,000.00	10,380,000.00	34,620,000.00	20,195,000.00	10,380,000.00	77%
			SGP SALUD SALUD PUBLICA C.S.F	61	45,000,000.00	28,440,000.00	16,560,000.00	28,440,000.00	18,960,000.00	16,560,000.00	63%

ESTADO DE EJECUCIÓN PROYECTOS DE INVERSIÓN SECRETARÍA DE SALUD POR FUENTES DE FINANCIACIÓN II-TRIMESTRE DE 2022

Proyecto			Imputación Presupuestal		Presupuesto						
BPIN	Nombre	Valor	Nombre Fuente de Financiación	Código	Definitivo	Certificados de Disponibilidad	Saldo Disponible (Definitivo - Certificados de Disponibilidad)	Compromisos	Obligaciones	Saldo disponible por Comprometer (Definitivo-compromisos)	Semáforo (Compromiso):
											Sobresaliente (80% - 100%)
Satisfactorio (70% - 79%)											
Medio (60% - 69%)											
Bajo (40% - 59%)											
Crítico (0% - 39%)											
(Compromiso/Ppto Definitivo)											
2020003630123	Control en Salud Ambiental para la consecución de un estado de vida saludable de la población del Departamento del Quindío.	275,000,000.00	SGP SALUD SALUD PUBLICA C.S.F	61	30,000,000.00	7,310,000.00	22,690,000.00	7,310,000.00	1,540,000.00	22,690,000.00	24%
			SGP SALUD SALUD PUBLICA C.S.F	61	50,000,000.00	37,110,000.00	12,890,000.00	37,110,000.00	24,740,000.00	12,890,000.00	74%
			SGP SALUD SALUD PUBLICA C.S.F	61	35,000,000.00	17,310,000.00	17,690,000.00	17,310,000.00	11,540,000.00	17,690,000.00	49%
			SGP SALUD SALUD PUBLICA C.S.F	61	70,000,000.00	40,390,000.00	29,610,000.00	40,390,000.00	36,700,000.00	29,610,000.00	58%
			SGP SALUD SALUD PUBLICA C.S.F	61	30,000,000.00	30,000,000.00	-	-	-	30,000,000.00	0%
			SGP SALUD SALUD PUBLICA C.S.F	61	30,000,000.00	27,310,000.00	2,690,000.00	27,310,000.00	25,100,000.00	2,690,000.00	91%
			SGP SALUD SALUD PUBLICA C.S.F	61	30,000,000.00	17,310,000.00	12,690,000.00	17,310,000.00	11,670,000.00	12,690,000.00	58%
2020003630124	Fortalecimiento de acciones propias a los derechos sexuales y reproductivos en el Departamento del Quindío.	170,000,000.00	SGP SALUD SALUD PUBLICA C.S.F	61	90,000,000.00	21,815,000.00	68,185,000.00	21,815,000.00	12,610,000.00	68,185,000.00	24%
			SGP SALUD SALUD PUBLICA C.S.F	61	80,000,000.00	70,110,000.00	9,890,000.00	70,110,000.00	61,175,000.00	9,890,000.00	88%
2020003630125	Consolidación de acciones de promoción de la salud y prevención primaria en salud mental en el Departamento del Quindío.	708,597,644.00	SGP SALUD SALUD PUBLICA C.S.F	61	40,000,000.00	36,900,000.00	3,100,000.00	36,900,000.00	30,460,000.00	3,100,000.00	6%
			FRISCO	221	548,597,644.00	-	548,597,644.00	-	-	-	6%
			SGP SALUD SALUD PUBLICA C.S.F	61	70,000,000.00	42,287,500.00	27,712,500.00	42,287,500.00	26,420,000.00	27,712,500.00	60%
			SGP SALUD SALUD PUBLICA C.S.F	61	50,000,000.00	28,962,500.00	21,037,500.00	28,962,500.00	20,990,000.00	21,037,500.00	58%

ESTADO DE EJECUCIÓN PROYECTOS DE INVERSIÓN SECRETARÍA DE SALUD POR FUENTES DE FINANCIACIÓN II-TRIMESTRE DE 2022

Proyecto			Imputación Presupuestal		Presupuesto						
BPIN	Nombre	Valor	Nombre Fuente de Financiación	Código	Definitivo	Certificados de Disponibilidad	Saldo Disponible (Definitivo - Certificados de Disponibilidad)	Compromisos	Obligaciones	Saldo disponible por Comprometer (Definitivo-compromisos)	Semáforo (Compromiso): Sobresaliente (80% - 100%) Satisfactorio (70% - 79%) Medio (60% - 69%) Bajo (40% - 59%) Crítico (0% - 39%) (Compromiso/Ppto Definitivo)
2020003630126	Generación de estilos de vida saludable y control y vigilancia en la gestión del riesgo de condiciones no transmisibles en el Departamento del Quindío.	200,484,800.00	SGP SALUD SALUD PUBLICA C.S.F	61	90,000,000.00	71,130,000.00	18,870,000.00	71,130,000.00	56,660,000.00	18,870,000.00	71%
			RECURSO ORDINARIO	20	30,484,800.00	13,890,000.00	16,594,800.00	13,890,000.00	-	16,594,800.00	
			SGP SALUD SALUD PUBLICA C.S.F	61	80,000,000.00	61,890,000.00	18,110,000.00	61,890,000.00	41,280,000.00	18,110,000.00	77%
2020003630127	Fortalecimiento de acciones de promoción, prevención y protección específica para la población infantil en el Departamento del Quindío.	1,872,232,659.94	SGP SALUD SALUD PUBLICA C.S.F	61	20,000,000.00	20,000,000.00	-	20,000,000.00	20,000,000.00	-	2%
			SUPERAVIT SGP SALUD PUBLICA	98	1,707,232,659.94	46,244,968.00	1,660,987,691.94	22,358,168.00	2,782,168.00	1,684,874,491.94	
			SGP SALUD PUBLICA - PRESTACIÓN DE SERVICIOS	61	70,000,000.00	50,700,000.00	19,300,000.00	50,700,000.00	40,395,000.00	19,300,000.00	72%
			SGP SALUD PUBLICA - PRESTACIÓN DE SERVICIOS	61	75,000,000.00	57,390,000.00	17,610,000.00	57,390,000.00	42,660,000.00	17,610,000.00	77%
2020003630128	Difusión de la estrategia de gestión integral y de control en vectores, zoonosis y cambio climático del Departamento del Quindío.	512,096,860.00	SGP SALUD PUBLICA - PRESTACIÓN DE SERVICIOS	61	80,000,000.00	76,005,000.00	3,995,000.00	76,005,000.00	55,550,000.00	3,995,000.00	68%
			RECURSO ORDINARIO	20	40,000,000.00	5,775,000.00	34,225,000.00	5,775,000.00	-	34,225,000.00	
			SGP SALUD PUBLICA - PRESTACIÓN DE SERVICIOS	61	30,000,000.00	30,000,000.00	-	30,000,000.00	27,625,000.00	-	46%
			RES. 781/15 PREV. Y CONTROL ENFERMEDADES POR VECT	111	232,096,860.00	232,096,860.00	-	27,548,691.00	27,548,691.00	204,548,169.00	
			RECURSO ORDINARIO	20	130,000,000.00	130,000,000.00	-	120,920,971.00	120,920,971.00	9,079,029.00	

ESTADO DE EJECUCIÓN PROYECTOS DE INVERSIÓN SECRETARÍA DE SALUD POR FUENTES DE FINANCIACIÓN

II- TRIMESTRE DE 2022

Proyecto			Imputación Presupuestal		Presupuesto							Semáforo (Compromiso):
BPIN	Nombre	Valor	Nombre Fuente de Financiación	Código	Definitivo	Certificados de Disponibilidad	Saldo Disponible (Definitivo - Certificados de Disponibilidad)	Compromisos	Obligaciones	Saldo disponible por Comprometer (Definitivo-compromisos)	Sobresaliente (80% - 100%) Satisfactorio (70% - 79%) Medio (60% - 69%) Bajo (40% - 59%) Crítico (0% - 39%) (Compromiso/Ppto Definitivo)	
2020003630129	Fortalecimiento de la inclusión social para la disminución del riesgo de contraer enfermedades transmisibles en el Departamento del Quindío.	222,530,473.00	SGP SALUD PUBLICA - PRESTACIÓN DE SERVICIOS	61	45,000,000.00	44,620,000.00	380,000.00	44,620,000.00	44,620,000.00	380,000.00	99%	
			RES.1030/2016 CAMPAÑA CONTROL LEPROA QUINDIO	114	25,160,033.00	20,187,500.00	4,972,533.00	20,187,500.00	9,167,500.00	4,972,533.00	31%	
			RES. 1029/16 CAMP Y CONTROL ANTI TUBERCULOSIS QDIO	113	152,370,440.00	35,092,500.00	117,277,940.00	35,092,500.00	7,212,500.00			
2020003630130	Implementación de acciones para la contención de la pandemia Tú y Yo contra COVID	500,000,000.00	RECURSO ORDINARIO	20	500,000,000.00	239,381,540.00	260,618,460.00	216,324,100.00	139,490,000.00	283,675,900.00	43%	
2020003630131	Prevención, preparación, contingencia, mitigación y superación de emergencias y contingencias por eventos relacionados con la salud pública en el Departamento del Quindío.	20,000,000.00	SGP SALUD PUBLICA - PRESTACIÓN DE SERVICIOS	61	20,000,000.00	-	20,000,000.00	-	-	20,000,000.00	0%	

ESTADO DE EJECUCIÓN PROYECTOS DE INVERSIÓN SECRETARÍA DE SALUD POR FUENTES DE FINANCIACIÓN

II- TRIMESTRE DE 2022

Proyecto			Imputación Presupuestal		Presupuesto						
BPIN	Nombre	Valor	Nombre Fuente de Financiación	Código	Definitivo	Certificados de Disponibilidad	Saldo Disponible (Definitivo - Certificados de Disponibilidad)	Compromisos	Obligaciones	Saldo disponible por Comprometer (Definitivo-compromisos)	Semáforo (Compromiso):
											Sobresaliente (80% - 100%) Satisfactorio (70% - 79%) Medio (60% - 69%) Bajo (40% - 59%) Crítico (0% - 39%) (Compromiso/Ppto Definitivo)
2020003630132	Prevención y control de eventos en el ámbito laboral en el Departamento del Quindío.	85,000,000.00	SGP SALÚD PÚBLICA - PRESTACIÓN DE SERVICIOS	61	85,000,000.00	51,930,000.00	33,070,000.00	51,930,000.00	40,390,000.00	33,070,000.00	61%
2020003630133	Fortalecimiento del sistema de vigilancia en salud pública en el Departamento del Quindío.	400,000,000.00	SGP SALÚD PÚBLICA - PRESTACIÓN DE SERVICIOS	61	320,000,000.00	264,290,000.00	55,710,000.00	264,290,000.00	222,660,000.00	55,710,000.00	72%
			RECURSO ORDINARIO	20	80,000,000.00	24,670,000.00	55,330,000.00	24,670,000.00	2,885,000.00	55,330,000.00	
2020003630134	Fortalecimiento de la red de urgencias y emergencias en el Departamento del Quindío.	354,900,000.00	RECURSO ORDINARIO	20	354,900,000.00	193,631,000.00	161,269,000.00	193,631,000.00	130,806,000.00	161,269,000.00	55%
2020003630135	Fortalecimiento de las intervenciones colectivas y prioridades en salud pública del Departamento del Quindío-PIC	1,585,213,904.10	SGP SALÚD PÚBLICA - PRESTACIÓN DE SERVICIOS	61	1,282,454,279.10	576,660,375.00	705,793,904.10	576,660,375.00	174,710,000.00	705,793,904.10	55%
			SUPERÁVIT SGP -SALUD PÚBLICA	98	302,759,625.00	302,759,625.00	-	302,759,625.00	151,003,250.00		

ESTADO DE EJECUCIÓN PROYECTOS DE INVERSIÓN SECRETARÍA DE SALUD POR FUENTES DE FINANCIACIÓN

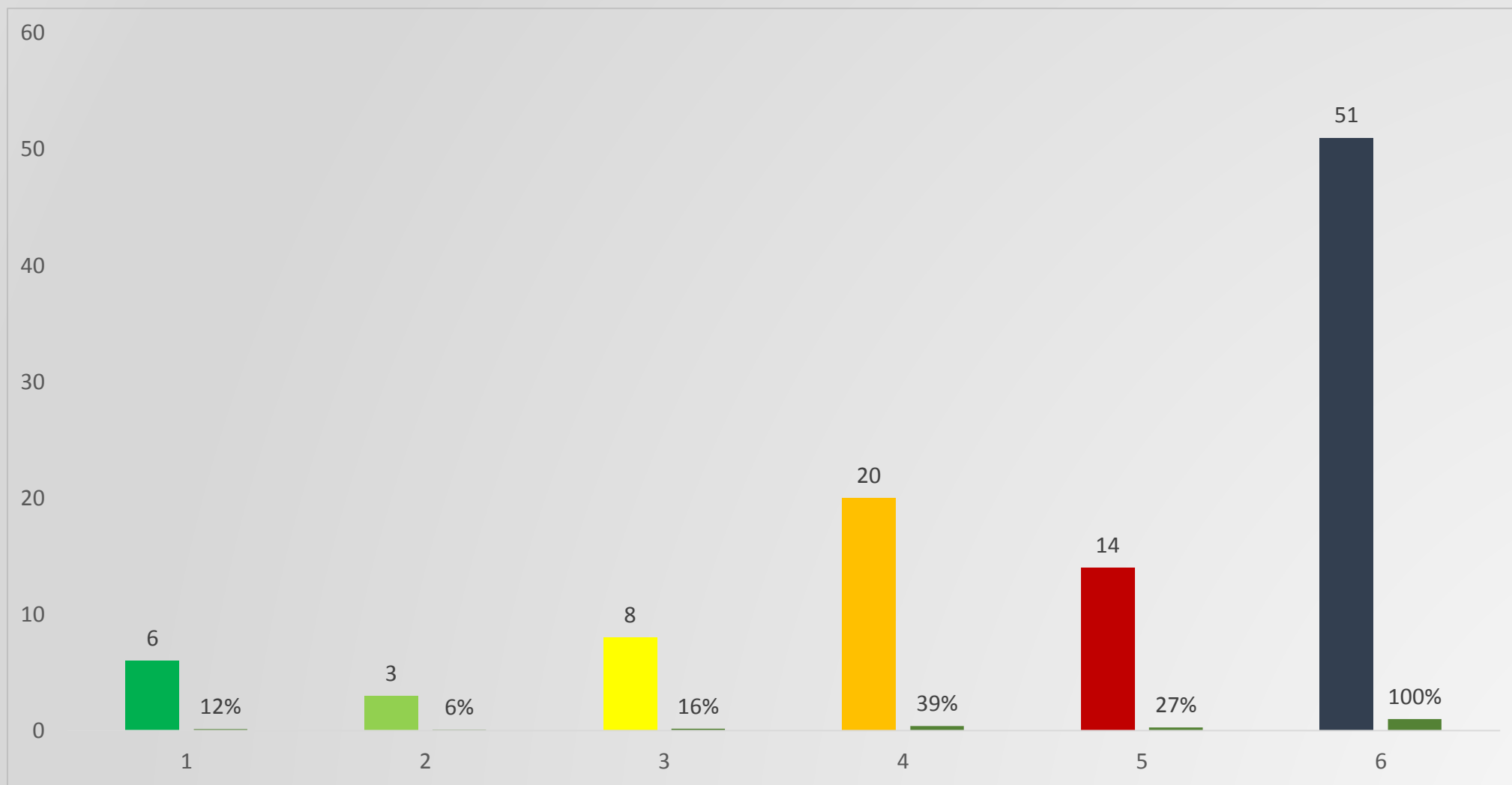
II- TRIMESTRE DE 2022

Proyecto			Imputación Presupuestal		Presupuesto							
BPIN	Nombre	Valor	Nombre Fuente de Financiación	Código	Definitivo	Certificados de Disponibilidad	Saldo Disponible (Definitivo - Certificados de Disponibilidad)	Compromisos	Obligaciones	Saldo disponible por Comprometer (Definitivo-compromisos)	Semáforo (Compromiso):	
											Sobresaliente (80% - 100%)	
											Satisfactorio (70% - 79%)	
											Medio (60% - 69%)	
											Bajo (40% - 59%)	
											Crítico (0% - 39%)	
											(Compromiso/Ppto Definitivo)	
2020003630136	Subsidio y cofinanciación al régimen subsidiado del Sistema General de Seguridad Social en Salud en el Departamento del Quindío.	27,247,205,047.00	ADRES SINSITUACION DE FONDOS	154	27,247,205,047.00	27,247,205,047.00	-	27,247,205,047.00	19,017,692,150.40	-	100%	
2020003630137	Prestación de Servicios a la Población no Afiliada al Sistema General de Seguridad Social en Salud y en el NO POS a la Población del Régimen Subsidiado.	9,969,790,367.79	RESOLUCION 971/2016 PROGRAMA INIMPUTABLES	110	1,485,182,578.00	1,485,182,578.00	-	694,012,998.00	694,012,998.00	791,169,580.00	47%	
			SUBSIDIO A LA OFERTA	171	1,757,217,290.00	-	1,757,217,290.00	-	-	1,757,217,290.00	22%	
			RECURSO DESTINADO DEL MONOPOLIO	35	500,000,000.00	500,000,000.00	-	500,000,000.00	-	-	-	22%
			Superávit recurso destinado del Monopolio	91	159,888,430.18	-	159,888,430.18	-	-	-	-	
			superávit rentas cedidas subcuenta régimen subsidiado	191	27,051,355.40	-	27,051,355.40	-	-	-	-	
			Superávit rentas cedidas prestación de servicios	193	1,165,629,392.29	-	1,165,629,392.29	-	-	-	-	
			Superávit SGP slud prestación de servicios	97	1,889.57	-	1,889.57	-	-	-	-	
			Superávit SGP subsidio a la oferta	192	144,394,752.27	-	144,394,752.27	-	-	-	-	
			Superávit rentas cedidas salud	96	1,104,800,028.08	-	1,104,800,028.08	-	-	-	-	
			RENTAS CEDIDAS SECRETARIA .DE	58	3,625,624,652.00	1,350,381,288.00	2,275,243,364.00	1,350,381,288.00	1,350,381,288.00	2,275,243,364.00	-	

ESTADO DE EJECUCIÓN PROYECTOS DE INVERSIÓN SECRETARÍA DE SALUD POR FUENTES DE FINANCIACIÓN II- TRIMESTRE DE 2022

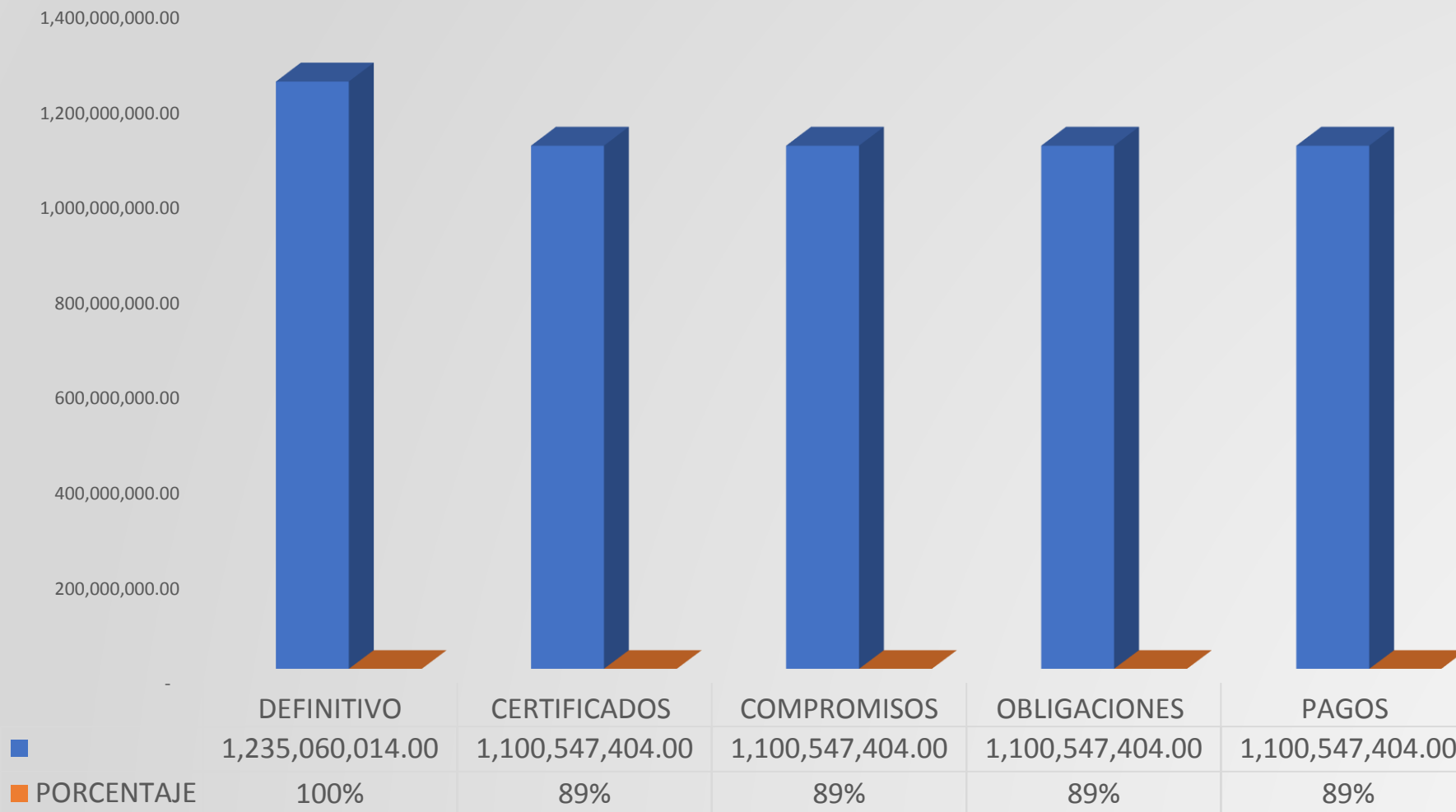
Proyecto			Imputación Presupuestal		Presupuesto						
BPIN	Nombre	Valor	Nombre Fuente de Financiación	Código	Definitivo	Certificados de Disponibilidad	Saldo Disponible (Definitivo - Certificados de Disponibilidad)	Compromisos	Obligaciones	Saldo disponible por Comprometer (Definitivo-compromisos)	Semáforo (Compromiso):
											Sobresaliente (80% - 100%)
											Satisfactorio (70% - 79%)
											Medio (60% - 69%)
											Bajo (40% - 59%)
											Critico (0% - 39%)
											(Compromiso/Ppto Definitivo)
2020003630138	Fortalecimiento de la red de prestación de servicios pública del Departamento del Quindío.	723,989,154.12	RECURSO ORDINARIO	20	175,390,000.00	75,535,000.00	99,855,000.00	75,535,000.00	62,465,000.00	99,855,000.00	0%
			superávit fondo de salvamento y Grant FONSAET	198	468,599,154.12	468,599,154.00	0.12	468,599,154.00	468,599,154.00	0.12	
			RECURSO ORDINARIO	20	40,000,000.00	-	40,000,000.00	-	-	40,000,000.00	
			RECURSO ORDINARIO	20	20,000,000.00	-	20,000,000.00	-	-	20,000,000.00	
			RECURSO ORDINARIO	20	20,000,000.00	2,885,000.00	17,115,000.00	2,885,000.00	2,885,000.00	17,115,000.00	
		48,818,572,477.47			48,818,572,477.47	35,934,026,795.00	12,884,545,682.47	34,503,691,620.00	24,439,575,807.40	10,484,093,676.06	71%

SEMAFORIZACIÓN ESTADO DE CUMPLIMIENTO METAS PRODUCTO SECRETARÍA DE SALUD CON CORTE AL 30 DE JUNIO DE 2022

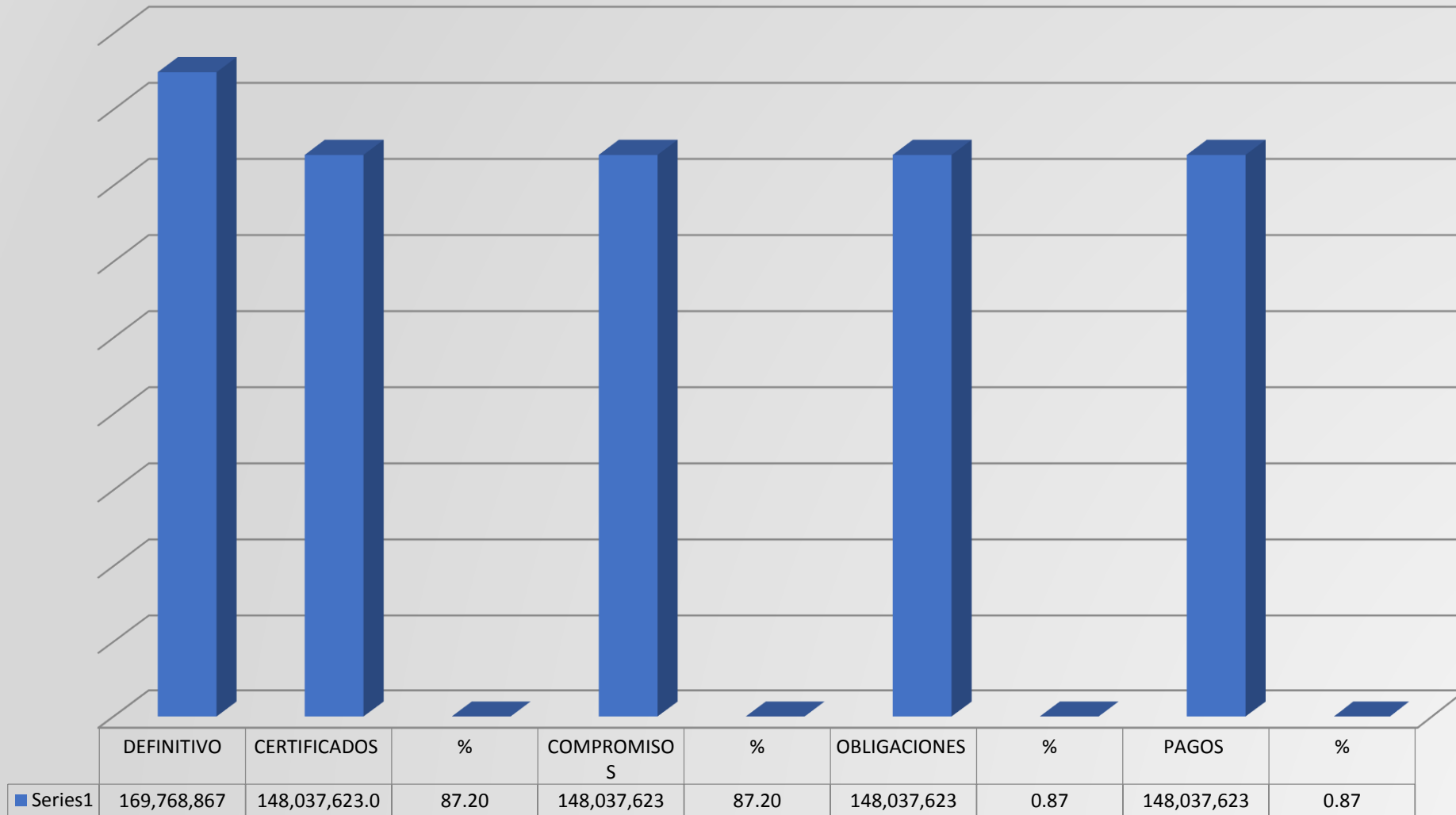


**ESTADO DE EJECUCIÓN
SISTEMA GENERAL DE REGALÍAS SGR
SECRETARÍA DE SALUD
CORTE AL30 DE JUNIO DE 2022**

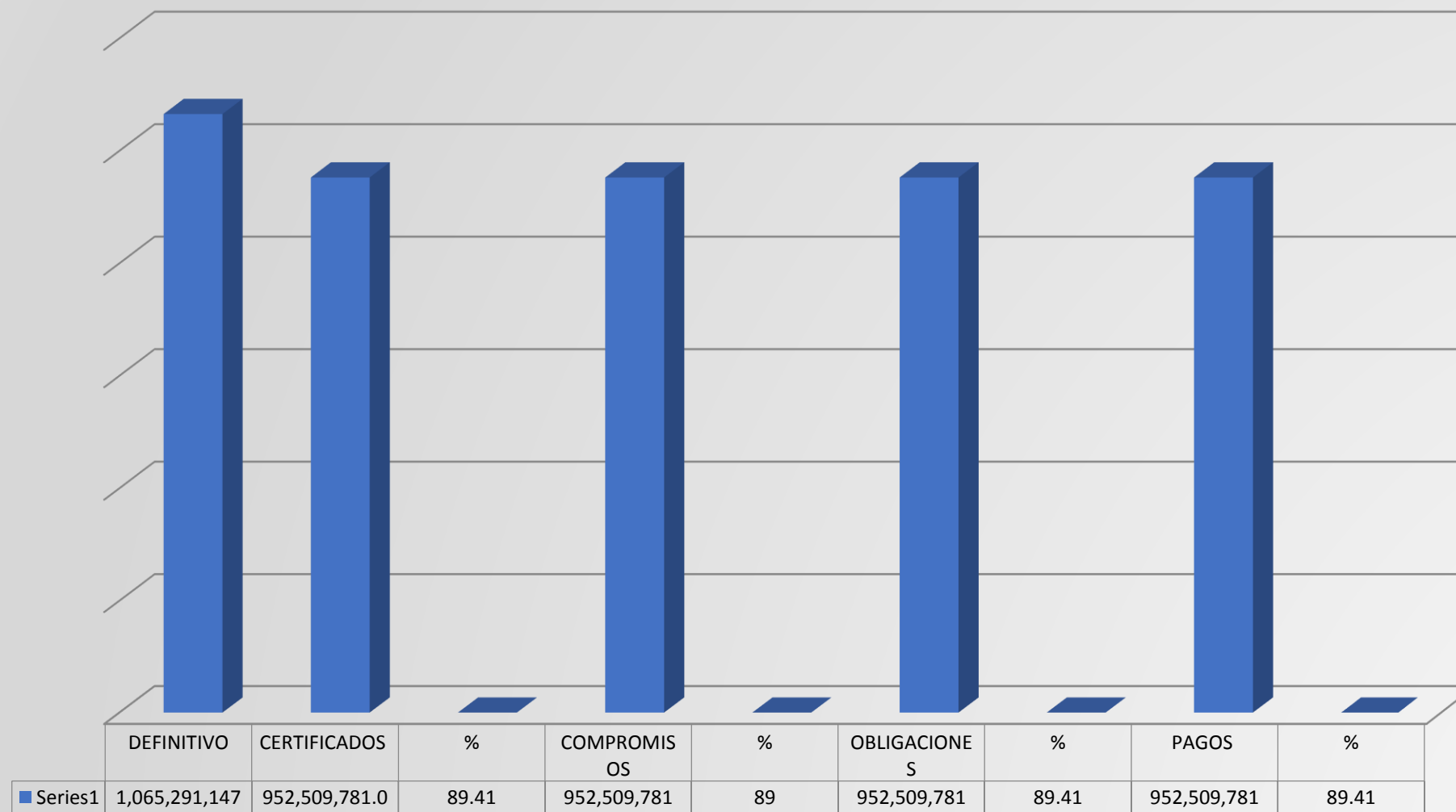
ESTADO DE EJECUCIÓN SISTEMA GENERAL DE REGALÍAS SGR- SALUD CON CORTE AL 30 DE JUNIO DE 2022



2020003630001 - Fortalecimiento de la prestación de servicios de salud y las acciones de Salud Pública durante la pandemia SARS CoV-2 (COVID-19) en Circasia



2020003630003 - Fortalecimiento de la prestación de servicios de salud y las acciones de Salud Pública durante la pandemia SARS CoV-2 (COVID-19) en Calarcá, Quindío



CONCLUSIONES SEGUIMIENTO Y EVALUACIÓN PLAN DE DESARROLLO “TÚ Y YO SOMOS QUINDÍO” SECRETARÍA DE SALUD

- ✓ La secretaría presenta compromisos del orden de \$ 34.503.691.620 que representan el 71% del total del presupuesto asignado (\$ 48.818.572.477.47), lo que amerita un seguimiento continuo de la ejecución por parte del equipo de trabajo de la Dependencia.
- ✓ El estado de cumplimiento de las metas producto de la Secretaria, presenta un bajo porcentaje de cumplimiento, por lo cual se solicita de manera respetuosa al Secretario de Despacho, realizar seguimiento permanente a las mismas con el acompañamiento del equipo de trabajo, con el propósito de lograr, su cumplimiento al finalizar la vigencia 2022:

SEMAFORO CUMPLIMIENTO	No.	%
Sobresaliente (Entre 80%-100%)	6	12%
Satisfactorio (Entre 70% -79,99%)	3	6%
Medio (Entre 60%-69,99%)	8	16%
Bajo (Entre 40% - 59,99%)	20	39%
Critico (Entre 0% - 39,99%)	14	27%
TOTAL	51	100%

CONCLUSIONES SEGUIMIENTO Y EVALUACIÓN PLAN DE DESARROLLO “TÚ Y YO SOMOS QUINDÍO”

SECRETARÍA DE SALUD

- ✓ La secretaría presenta metas críticas en el estado de cumplimiento, las cuales nos permitimos relacionar:
1. Auditorías y visitas inspectivas realizadas
 2. Asistencias técnicas realizadas, para el fortalecimiento de la gestión de las entidades territoriales del Departamento del Quindío
 3. Usuarios del sistema atendidos en el proceso del sistema obligatorio de garantía de calidad de los prestadores de salud en el Departamento del Quindío
 4. Eventos de rendición de cuentas realizados
 5. Plan de Fortalecimiento de Capacidades en Salud Ambiental Formulado
 6. Protocolo implementado, para el Control en Salud Ambiental para la consecución de un estado de vida saludable de la población del Departamento del Quindío.
 7. Plan Departamental en Salud Ambiental de adaptación al cambio climático implementado
 8. Campañas de gestión del riesgo en temas de consumo de sustancias psicoactivas implementadas
 9. Política pública en Salud Mental adaptada e Implementada
 10. Plan Departamental en Salud Ambiental de adaptación al cambio climático implementado
 11. Personas en capacidad de ser atendidas en prevención, preparación, contingencia, mitigación y superación de emergencias y contingencias por eventos relacionados con la salud pública en el Departamento del Quindío.
 12. Hospitales de primer nivel de atención dotados
 13. Entidades de la red pública en salud apoyadas en la adquisición de ambulancias
 14. Pacientes atendidos con Servicio de apoyo con tecnologías para prestación de servicios en salud

Por lo anterior, se convoca al equipo de trabajo de la dependencia a iniciar acciones correctivas, que permitan el cumplimiento de las metas en mención.

CONCLUSIONES SEGUIMIENTO Y EVALUACIÓN PLAN DE DESARROLLO “TÚ Y YO SOMOS QUINDÍO” SECRETARÍA DE SALUD

La secretaria presentan recursos del balance sin comprometer por las diferentes fuentes de financiación, las cuales deben ser una prioridad:

Monopolio	159.888.430
Nación	548.597.644,12
Fondo de Estupefacientes	822.090.149,62
Rentas Cedidas	2.297.989.582
SGP Salud	1.660.989.582

- ✓ La secretaria presenta diferencias entre los certificados de disponibilidad presupuestal y los compromisos del orden de \$ 1.430.335.175 , los cuales se sugiere respetuosamente analizar, salvo que se encuentre en trámite un proceso precontractual, estos deberían ser liberados.
- ✓ La Secretaría, tiene bajo su responsabilidad la ejecución de un proyecto de inversión financiados con recursos del Sistema General de Regalias SGR que presentan recursos sin compromiso, los cuales nos permitimos relacionar con el propósito que se llevan las acciones correspondientes, para concluir su ejecución con el correspondiente cierre:
 - 2020003630001 - Fortalecimiento de la prestación de servicios de salud y las acciones de Salud Pública durante la pandemia SARS CoV-2 (COVID-19) en Circasia. (COMPROMISOS 87,20%).**
 - 2020003630003 - Fortalecimiento de la prestación de servicios de salud y las acciones de Salud Pública durante la pandemia SARS CoV-2 (COVID-19) en Calarcá, Quindío (COMPROMISOS 89,00 %).**
- ✓ La secretaria presenta, meta producto compartida con las secretarías de Aguas e Infraestructura y Familia, que requieren procesos de coordinación de acciones a desarrollar con el propósito de lograr su materialización, las cuales nos permitimos relacionar

1

NOMBRE DEL PRODUCTO APROBADO EN EL PDT	NOMBRE DEL PRODUCTO SEGÚN EL CATÁLOGO DE PRODUCTOS DE LA MGA	NOMBRE DEL INDICADOR APROBADO EN EL PDT	INDICADOR DE PRODUCTO SEGÚN CATÁLOGO DE PRODUCTOS DE LA MGA	META PRODUCTO CUATRENIO	TIPOLOGÍA META ACUMULAD O NO ACUMULAD O	ORIENTACIÓN DE LA META DE PRODUCTO
Centros de integral para con discapacidad construidos y	Centros de integral para con discapacidad construidos y (4104036)	Centros de integral para con Discapacidad construidos y	Centros de atención para personas con discapacidad construidos dotados (410403600)	1	No Acumulada	Incrementa

META FÍSICA ESPERADA 2020	EJECUCIÓN METAS 2020	% EJECUCIÓN 2020	META FÍSICA ESPERADA 2021	META REPROGRAMADA	EJECUCIÓN METAS 2021	% EJECUCIÓN
0,15			0,25	0.15		

META FÍSICA ESPERADA 2022	META REPROGRAMADA	META FÍSICA ESPERADA 2023	META REPROGRAMADA	AVANCE META FISICA 2020 - 2021	AVANCE PORCENTAJE META FISICA 2020 - 2021	AVANCE META FISICA CUATRENIO	AVANCE PORCENTAJE META FISICA CUATRENIO
0,6		NP	0,4	0	0%	0	0%



GOBERNACIÓN DEL QUINDÍO

¡GRACIAS!

