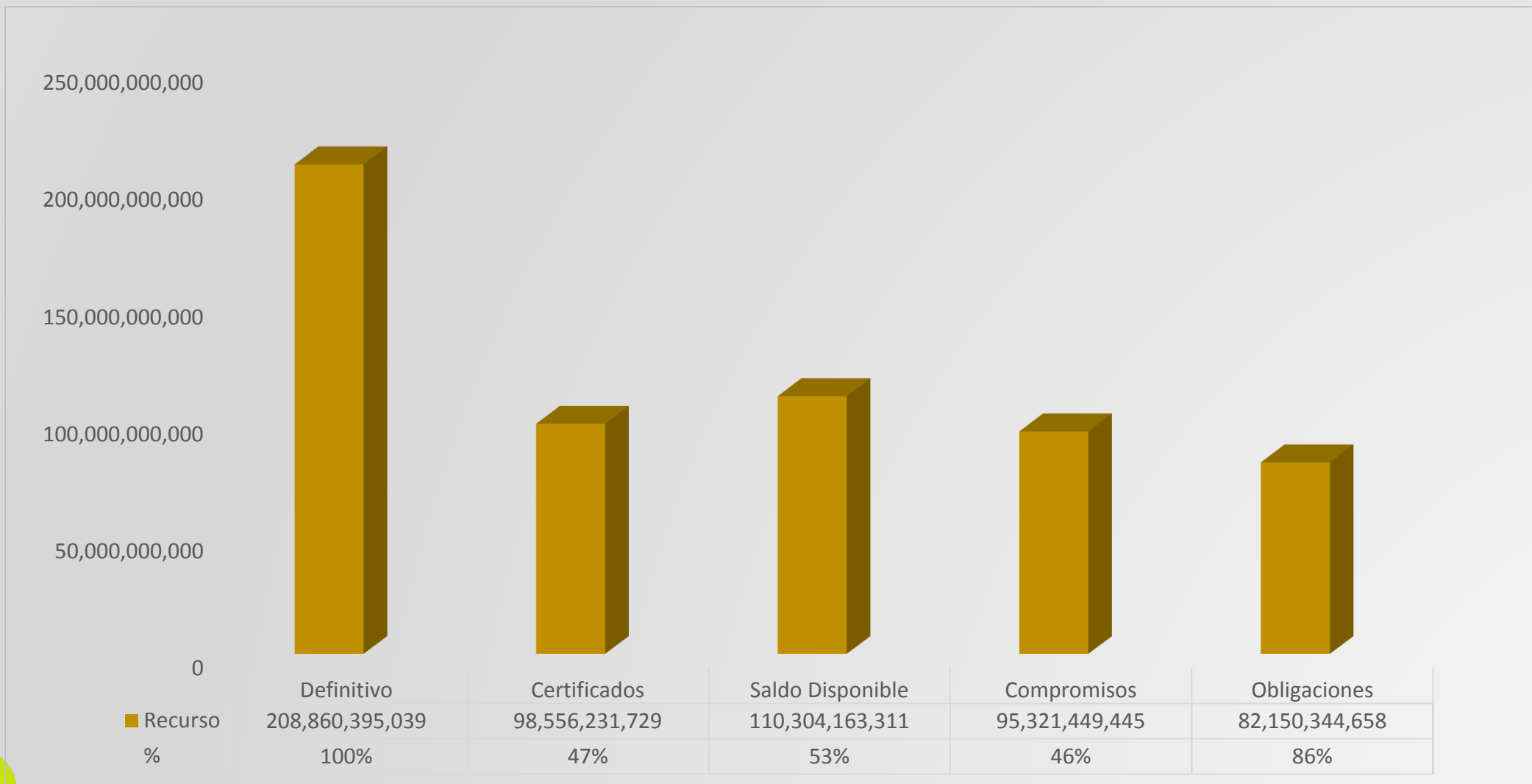


TÚ Y YO

Somos Quindío

**ESTADO DE EJECUCIÓN
PLAN OPERATIVO ANUAL DE INVERSIONES POAI
SECRETARÍA DE EDUCACIÓN CON CORTE AL
30 DE JUNIO DE 2022**

ESTADO DE EJECUCIÓN POAI SECRETARÍA DE EDUCACIÓN CON CORTE AL 30 DE JUNIO DE 2022




AGOSTO 18 DE 2022

55%

ESTADO DE EJECUCIÓN PLAN OPERATIVO ANUAL DE INVERSIONES POAI POR FUENTES DE FINANCIACIÓN SECRETARÍA DE EDUCACIÓN 30 DE JUNIO DE 2022

Recurso Ordinario

10,000,000,000
9,000,000,000
8,000,000,000
7,000,000,000
6,000,000,000
5,000,000,000
4,000,000,000
3,000,000,000
2,000,000,000
1,000,000,000
-



	Vigencia (20)	Procentaje	R. Balance (88)	Procentaje
■ Definitivo	5,121,924,477	100%	9,143,135,425	100%
■ Cettificados	3,672,780,062	72%	3,736,846,512	41%
■ Compromisos	3,618,014,160	71%	2,158,826,787	24%
■ Saldo Disponible	1,449,144,415	28%	5,406,288,913	59%

ESTADO DE EJECUCIÓN PLAN OPERATIVO ANUAL DE INVERSIONES POAI POR FUENTES DE FINANCIACIÓN SECRETARÍA DE EDUCACIÓN 30 DE JUNIO DE 2022

Monopolio

3,000,000,000

2,500,000,000

2,000,000,000

1,500,000,000

1,000,000,000

500,000,000

-

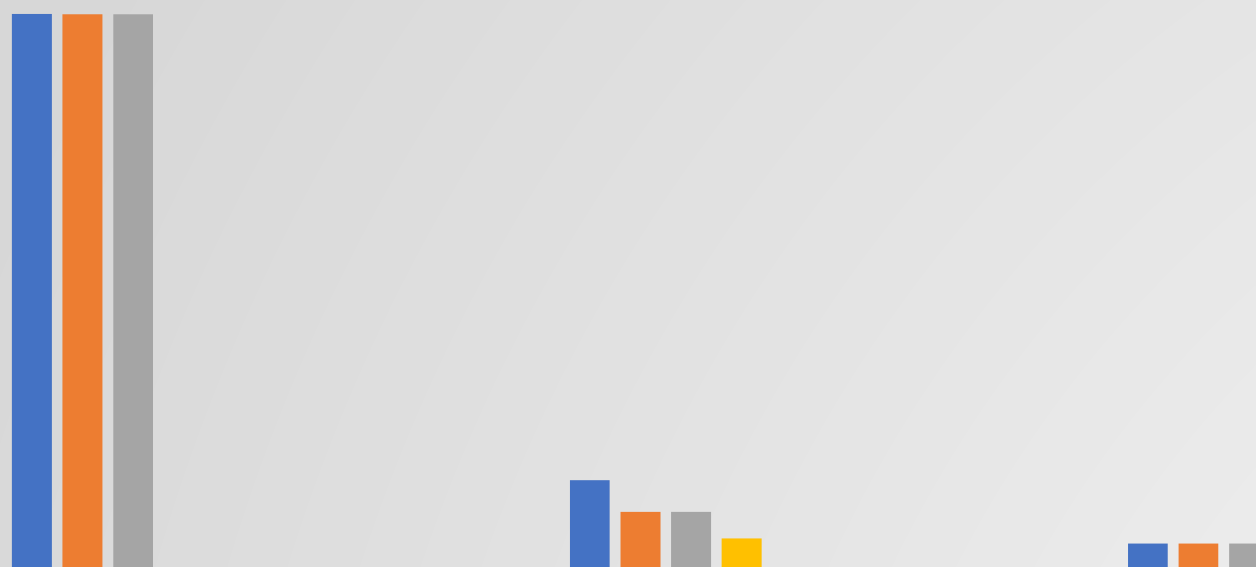
- Definitivo
- Disponibilidades
- Compromisos
- Saldo Disponible

	Vigencia (35)	Procentaje	R. Balance (91)	Procentaje
Definitivo	2,473,420,939	100%	200,000,000	100%
Disponibilidades	2,408,409,585	97%	15,000,000	7.5%
Compromisos	2,408,409,585	97%	15,000,000	8%
Saldo Disponible	65,011,354	3%	185,000,000	92.5%

ESTADO DE EJECUCIÓN PLAN OPERATIVO ANUAL DE INVERSIONES POAI POR FUENTES DE FINANCIACIÓN SECRETARÍA DE EDUCACIÓN 30 DE JUNIO DE 2022

Programa PAE

10,000,000,000
9,000,000,000
8,000,000,000
7,000,000,000
6,000,000,000
5,000,000,000
4,000,000,000
3,000,000,000
2,000,000,000
1,000,000,000
-

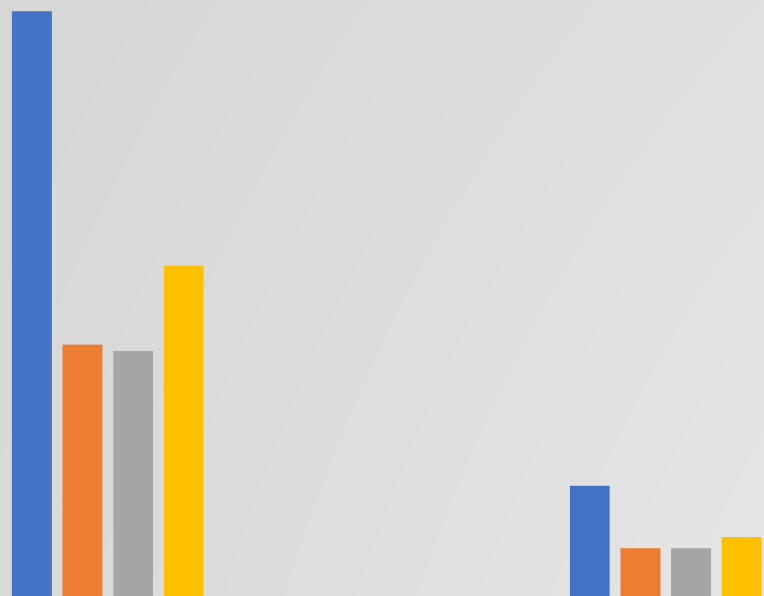


	Vigencia (81)	Procentaje	R. Balance (137)	Procentaje	R. Balance Cofinan Mpios (183)	Procentaje
■ Definitivo	8,977,474,767	100%	1,454,512,151	100%	433,811,595	100%
■ Disponibilidades	8,967,474,767	99.9%	941,739,058	65%	433,811,595	100%
■ Compromisos	8,967,474,767	99.9%	941,739,058	65%	433,811,595	100%
■ Saldo Disponible	10,000,000	0.1%	512,773,092	35%	-	0%

ESTADO DE EJECUCIÓN PLAN OPERATIVO ANUAL DE INVERSIONES POAI POR FUENTES DE FINANCIACIÓN SECRETARÍA DE EDUCACIÓN 30 DE JUNIO DE 2022

SGP Educación

160,000,000,000
140,000,000,000
120,000,000,000
100,000,000,000
80,000,000,000
60,000,000,000
40,000,000,000
20,000,000,000
-




	Vigencia (25)	Procentaje	Vigencia (26)	Procentaje	R. Balance (9) Rendto (21) Reintegro (204)	Procentaje
■ Definitivo	150,199,703,02	100%	29,000,000,000	100%	1,532,985,936	100%
■ Disponibilidades	65,000,339,321	43%	13,060,838,483	45%	-	0%
■ Compromisos	63,398,343,089	42%	13,060,838,483	45%	-	0%
■ Saldo Disponible	85,199,363,699	57%	15,939,161,517	55%	1,532,985,936	100%

ESTADO DE EJECUCIÓN PLAN OPERATIVO ANUAL DE INVERSIONES POAI POR FUENTES DE FINANCIACIÓN SECRETARÍA DE EDUCACIÓN 30 DE JUNIO DE 2022

Nación FOME

350,000,000
300,000,000
250,000,000
200,000,000
150,000,000
100,000,000
50,000,000
-



	Vigencia (187)	Procentaje
■ Definitivo	318,992,345	100%
■ Disponibilidades	318,992,345	100%
■ Compromisos	318,991,920	100%
■ Saldo Disponible	-	0%

ESTADO DE EJECUCIÓN PLAN OPERATIVO ANUAL DE INVERSIONES POAI POR FUENTES DE FINANCIACIÓN SECRETARÍA DE EDUCACIÓN 30 DE JUNIO DE 2022

Otros recursos

4,500,000
4,000,000
3,500,000
3,000,000
2,500,000
2,000,000
1,500,000
1,000,000
500,000
-

	Definitivo	Disponibilidades
■ R. Extracion rio (186)	150,081	-
■ Procentaje	100%	0%
■ Reintegro CxP 2021 (220)	4,284,304	-
■ Procentaje	100%	0%

ESTADO DE EJECUCIÓN PROYECTOS DE INVERSIÓN SECRETARÍA DE EDUCACIÓN AL 30 DE JUNIO DE 2022

Proyecto			Imputación Presupuestal		Presupuesto						
BPIN	Nombre	Valor	Nombre Fuente de Financiación	Código	Definitivo	Certificados de Disponibilidad	Saldo Disponible (Definitivo-Certificados de Disponibilidad)	Compromisos	Obligaciones	Saldo disponible por Comprometer (Definitivo-compromisos)	Semáforo (Compromiso):
											Sobresaliente (80% - 100%)
											Satisfactorio (70% - 79%)
											Medio (60% - 69%)
											Bajo (40% - 59%)
											Crítico (0% - 39%)
											(Compromiso/Ppto Definitivo)
2020003630015	Fortalecimiento de las competencias comunicativas en lengua extranjera en estudiantes y docentes de las instituciones educativas oficiales del Departamento del Quindío.	25,000,000.00	Recurso Ordinario	20	10,000,000.00	-	10,000,000.00	-	-	10,000,000.00	0%
			Recurso Ordinario	20	10,000,000.00	-	10,000,000.00	-	-	10,000,000.00	0%
			Recurso Ordinario	20	5,000,000.00	-	5,000,000.00	-	-	5,000,000.00	0%

ESTADO DE EJECUCIÓN PROYECTOS DE INVERSIÓN SECRETARÍA DE EDUCACIÓN AL 30 DE JUNIO DE 2022

Proyecto			Imputación Presupuestal		Presupuesto						Semáforo (Compromiso):
BPIN	Nombre	Valor	Nombre Fuente de Financiación	Código	Definitivo	Certificados de Disponibilidad	Saldo Disponible (Definitivo-Certificados de Disponibilidad)	Compromisos	Obligaciones	Saldo disponible por Comprometer (Definitivo-compromisos)	Sobresaliente (80% - 100%)
											Satisfactorio (70% - 79%)
											Medio (60% - 69%)
											Bajo (40% - 59%)
											Crítico (0% - 39%)
											(Compromiso/Ppto Definitivo)
20200036300 16	Fortalecimiento territorial para una gestión educativa integral en la Secretaría de Educación Departamental del Quindío	188,815,721,934.70	Recurso Ordinario	20	100,210,000.00	25,710,000.00	74,500,000.00	25,710,000.00	-	74,500,000.00	78%
			Superávit Recurso Ordinario	88	241,470,000.00	240,960,000.00	510,000.00	240,960,000.00	180,665,000.00	510,000.00	
			Recurso Ordinario	20	5,000,000.00	-	5,000,000.00	-	-	5,000,000.00	0%
			Superávit Recurso Ordinario	88	12,310,000.00	-	12,310,000.00	-	-	12,310,000.00	
			Recurso Ordinario	20	10,000,000.00	7,885,000.00	2,115,000.00	7,885,000.00	5,000,000.00	2,115,000.00	79%
			Recurso Ordinario	20	3,858,370,199.00	3,207,267,819.33	651,102,379.67	3,161,501,917.33	1,116,279,541.95	696,868,281.67	44%
			SGP Educación	25	148,302,000,000.00	63,676,089,370.00	84,625,910,630.00	62,846,760,718.83	62,514,198,054.00	85,455,239,281.17	
			SGP Educación	26	29,000,000,000.00	13,060,838,483.00	15,939,161,517.00	13,060,838,483.00	13,060,838,483.00	15,939,161,517.00	
			Recurso Destinado del Monopolio	35	2,408,409,585.00	2,408,409,585.00	-	2,408,409,585.00	1,574,289,411.35	-	
			Superávit Recurso Ordinario	88	3,026,689,566.65	1,888,709,291.65	1,137,980,275.00	326,689,566.65	326,689,566.65	2,700,000,000.00	
			Transferencia FOME	187	318,992,344.53	318,992,344.53	-	318,991,920.00	318,991,920.00	424.53	
			Superavit SGP Educación	9	1,447,985,935.52	-	1,447,985,935.52	-	-	1,447,985,935.52	
			Reintegros SGP Educación	204	80,000,000.00	-	80,000,000.00	-	-	80,000,000.00	
Reintegro CXP 2021	220	4,284,304.00	-	-	-	-	-				

ESTADO DE EJECUCIÓN PROYECTOS DE INVERSIÓN

SECRETARÍA DE EDUCACIÓN AL 30 DE JUNIO DE 2022

Proyecto			Imputación Presupuestal		Presupuesto						Semáforo (Compromiso):
BPIN	Nombre	Valor	Nombre Fuente de Financiación	Código	Definitivo	Certificados de Disponibilidad	Saldo Disponible (Definitivo-Certificados de Disponibilidad)	Compromisos	Obligaciones	Saldo disponible por Comprometer (Definitivo-compromisos)	Sobresaliente (80% - 100%)
											Satisfactorio (70% - 79%)
											Medio (60% - 69%)
											Bajo (40% - 59%)
											Critico (0% - 39%)
											(Compromiso/Ppto Definitivo)
2020003630091	Fortalecimiento de Estrategias de Acceso, Bienestar y Permanencia en el Sector Educativo del Departamento del Quindío	19,007,361,531.51	SGP Educación	25	1,252,527,033.00	730,804,010.00	521,723,023.00	551,582,370.00	508,689,810.00	700,944,663.00	44%
			Recurso Ordinario	20	10,000,000.00	-	10,000,000.00	-	-	10,000,000.00	0%
			Recurso Ordinario	20	5,000,000.00	-	5,000,000.00	-	-	5,000,000.00	0%
			Superávit Recurso Ordinario	88	12,310,000.00	-	12,310,000.00	-	-	12,310,000.00	0%
			SGP Educación	25	46,745,680.00	-	46,745,680.00	-	-	46,745,680.00	0%
			Recurso Ordinario	20	10,000,000.00	8,885,000.00	1,115,000.00	8,885,000.00	6,000,000.00	1,115,000.00	89%
			Recurso Ordinario	20	250,000,000.00	250,000,000.00	-	250,000,000.00	-	-	-
			SGP Educación	25	4,984,366.00	-	-	-	-	4,984,366.00	-
			Transferencias de la nación por alimentación PAE	81	8,977,474,767.00	8,967,474,767.00	10,000,000.00	8,967,474,767.00	-	10,000,000.00	-
			Superávit Recurso Ordinario	88	5,816,445,858.55	1,588,867,220.55	4,227,578,638.00	1,588,867,220.55	1,202,879,574.00	4,227,578,638.00	72%
			Superávit Transferencia de la Nación PAE	137	1,454,512,150.53	941,739,058.05	512,773,092.48	941,739,058.05	821,939,058.05	512,773,092.48	-
			Superávit cofinanciación Municipios PAE	183	433,811,595.40	433,811,595.40	-	433,811,595.40	378,651,995.95	-	-
			superávit extracción material de rio minas y otros	186	150,081.03	-	-	-	-	150,081.03	-
			Recurso Ordinario	20	412,000,000.00	-	412,000,000.00	-	-	412,000,000.00	0%
			Recurso destinado del Monopolio	35	10,000,000.00	-	10,000,000.00	-	-	10,000,000.00	0%
			Superávit Recurso Destinado del Monopolio	91	60,000,000.00	-	60,000,000.00	-	-	60,000,000.00	0%
			Recurso Ordinario	20	36,600,000.00	19,800,000.00	16,800,000.00	19,800,000.00	-	16,800,000.00	35%
Superávit Recurso Ordinario	88	19,800,000.00	16,000,000.00	3,800,000.00	-	-	19,800,000.00	0%			
Recurso Ordinario	20	30,000,000.00	-	30,000,000.00	-	-	30,000,000.00	0%			
Recurso Ordinario	20	20,000,000.00	10,000,000.00	10,000,000.00	10,000,000.00	10,000,000.00	10,000,000.00	100%			
Superávit Monopolio	91	140,000,000.00	15,000,000.00	125,000,000.00	15,000,000.00	15,000,000.00	125,000,000.00	-			
Rendimientos Financieros SGP Educación	21	5,000,000.00	-	5,000,000.00	-	-	5,000,000.00	-			

ESTADO DE EJECUCIÓN PROYECTOS DE INVERSIÓN SECRETARÍA DE EDUCACIÓN AL 30 DE JUNIO DE 2022

Proyecto			Imputación Presupuestal		Presupuesto						
BPIN	Nombre	Valor	Nombre Fuente de Financiación	Código	Definitivo	Certificados de Disponibilidad	Saldo Disponible (Definitivo-Certificados de Disponibilidad)	Compromisos	Obligaciones	Saldo disponible por Comprometer (Definitivo-compromisos)	Semáforo (Compromiso):
											Sobresaliente (80% - 100%)
											Satisfactorio (70% - 79%)
											Medio (60% - 69%)
											Bajo (40% - 59%)
											Crítico (0% - 39%)
											(Compromiso/Ppto Definitivo)
2020003630092	Fortalecimiento para la gestión de la educación inicial y preescolar en el marco de la atención integral a la primera infancia en el Departamento del Quindío.	23,080,000.00	Recurso Ordinario	20	10,770,000.00	5,000,000.00	5,770,000.00	5,000,000.00	5,000,000.00	5,770,000.00	56%
			Superávit Recurso Ordinario	88	2,310,000.00	2,310,000.00	-	2,310,000.00	-	-	
			Recurso Ordinario	20	10,000,000.00	10,000,000.00	-	10,000,000.00	6,540,000.00	-	100%

ESTADO DE EJECUCIÓN PROYECTOS DE INVERSIÓN

SECRETARÍA DE EDUCACIÓN AL 30 DE JUNIO DE 2022

Proyecto			Imputación Presupuestal		Presupuesto						
BPIN	Nombre	Valor	Nombre Fuente de Financiación	Código	Definitivo	Certificados de Disponibilidad	Saldo Disponible (Definitivo-Certificados de Disponibilidad)	Compromisos	Obligaciones	Saldo disponible por Comprometer (Definitivo-compromisos)	Semáforo (Compromiso): Sobresaliente (80% - 100%) Satisfactorio (70% - 79%) Medio (60% - 69%) Bajo (40% - 59%) Crítico (0% - 39%) (Compromiso/Ppto Definitivo)
2020003630093	Fortalecimiento de la Calidad Educativa con inclusión y equidad para el Desarrollo Integral de niños, niñas, adolescentes y jóvenes en el Departamento del Quindío.	167,540,000.00	Recurso Ordinario	20	20,000,000.00	-	20,000,000.00	-	-	20,000,000.00	0%
			Recurso Ordinario	20	18,000,000.00	-	18,000,000.00	-	-	18,000,000.00	0%
			Recurso Ordinario	20	18,000,000.00	-	18,000,000.00	-	-	18,000,000.00	0%
			Recurso Ordinario	20	5,000,000.00	-	5,000,000.00	-	-	5,000,000.00	0%
			Recurso Ordinario	20	20,000,000.00	-	20,000,000.00	-	-	20,000,000.00	0%
			Recurso Ordinario	20	10,000,000.00	10,000,000.00	-	10,000,000.00	9,000,000.00	-	50%
			Superávit Recurso Ordinario	88	10,000,000.00	-	10,000,000.00	-	-	10,000,000.00	0%
			Recurso Ordinario	20	19,000,000.00	4,650,000.00	14,350,000.00	-	-	19,000,000.00	0%
			Recurso Ordinario	20	15,770,000.00	8,425,000.00	7,345,000.00	8,425,000.00	5,540,000.00	7,345,000.00	53%
			Recurso Ordinario	20	16,000,000.00	12,350,000.00	3,650,000.00	8,000,000.00	6,000,000.00	8,000,000.00	50%
			Recurso Ordinario	20	15,770,000.00	9,425,000.00	6,345,000.00	9,425,000.00	6,540,000.00	6,345,000.00	60%

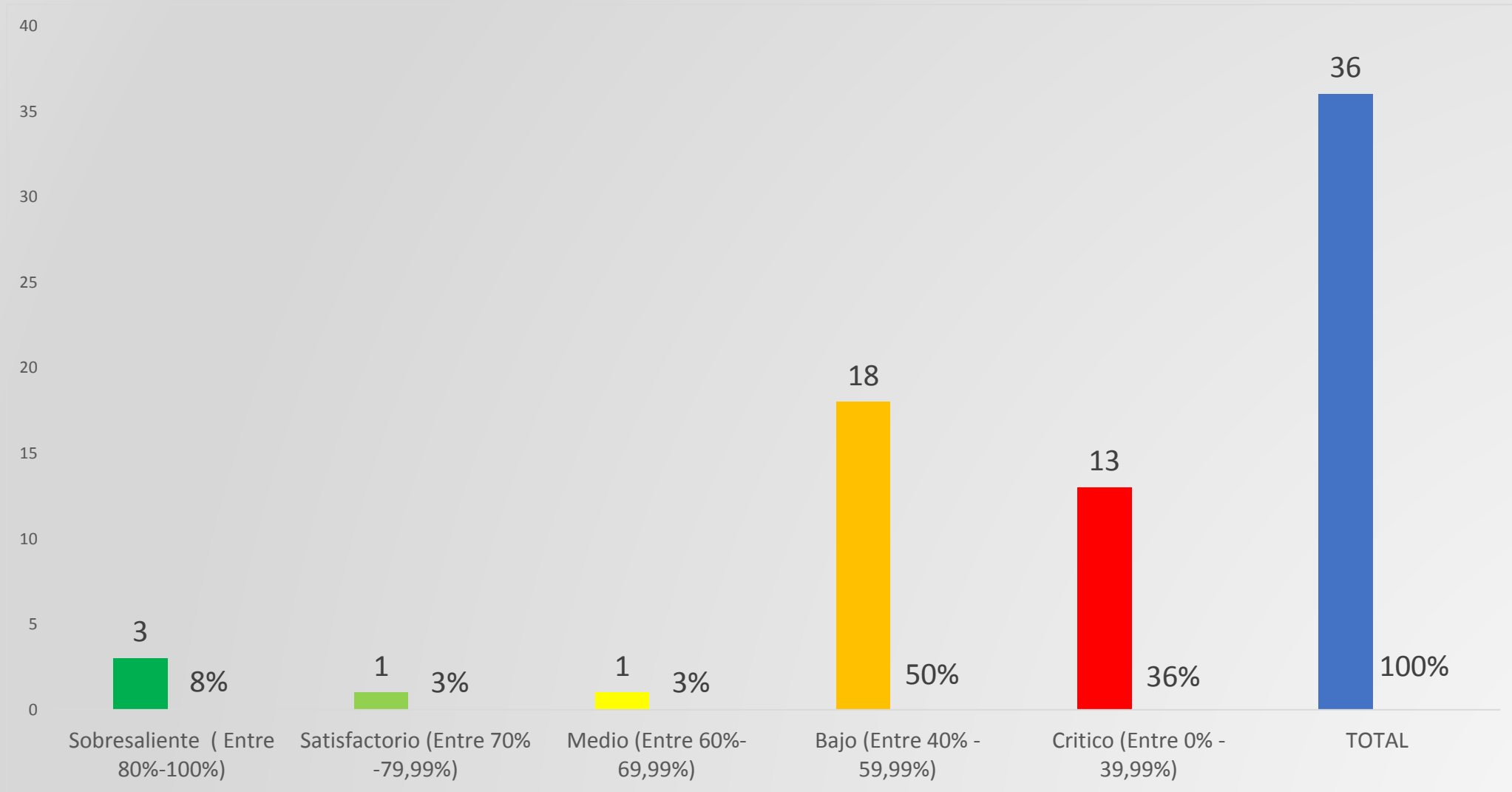
ESTADO DE EJECUCIÓN PROYECTOS DE INVERSIÓN SECRETARÍA DE EDUCACIÓN AL 30 DE JUNIO DE 2022

Proyecto			Imputación Presupuestal		Presupuesto						
BPIN	Nombre	Valor	Nombre Fuente de Financiación	Código	Definitivo	Certificados de Disponibilidad	Saldo Disponible (Definitivo-Certificados de Disponibilidad)	Compromisos	Obligaciones	Saldo disponible por Comprometer (Definitivo-compromisos)	Semáforo (Compromiso):
											Sobresaliente (80% - 100%)
											Satisfactorio (70% - 79%)
											Medio (60% - 69%)
											Bajo (40% - 59%)
											Crítico (0% - 39%)
											(Compromiso/Ppto Definitivo)
2020003630094	Fortalecimiento de las Tecnologías de Información y Comunicación TIC, para una innovación educativa de calidad en el departamento del Quindío.	621,015,941.00	Recurso Ordinario	20	15,770,000.00	10,000,000.00	5,770,000.00	10,000,000.00	7,540,000.00	5,770,000.00	63%
			SGP Educación	25	593,445,941.00	593,445,941.00	-	-	-	593,445,941.00	0%
			Recurso Ordinario	20	10,000,000.00	7,310,000.00	2,690,000.00	7,310,000.00	4,000,000.00	2,690,000.00	62%
			Superávit Recurso Ordinario	88	1,800,000.00	-	1,800,000.00	-	-	1,800,000.00	
2020003630095	Implementación del observatorio de educación, con el fin de recopilar y producir información del sector educativo con enfoque territorial.	33,149,600.00	Recurso Ordinario	20	24,149,600.00	9,000,000.00	15,149,600.00	9,000,000.00	6,000,000.00	15,149,600.00	37%
			Recurso Ordinario	20	9,000,000.00	9,000,000.00	-	9,000,000.00	6,000,000.00	-	100%

ESTADO DE EJECUCIÓN PROYECTOS DE INVERSIÓN SECRETARÍA DE EDUCACIÓN AL 30 DE JUNIO DE 2022

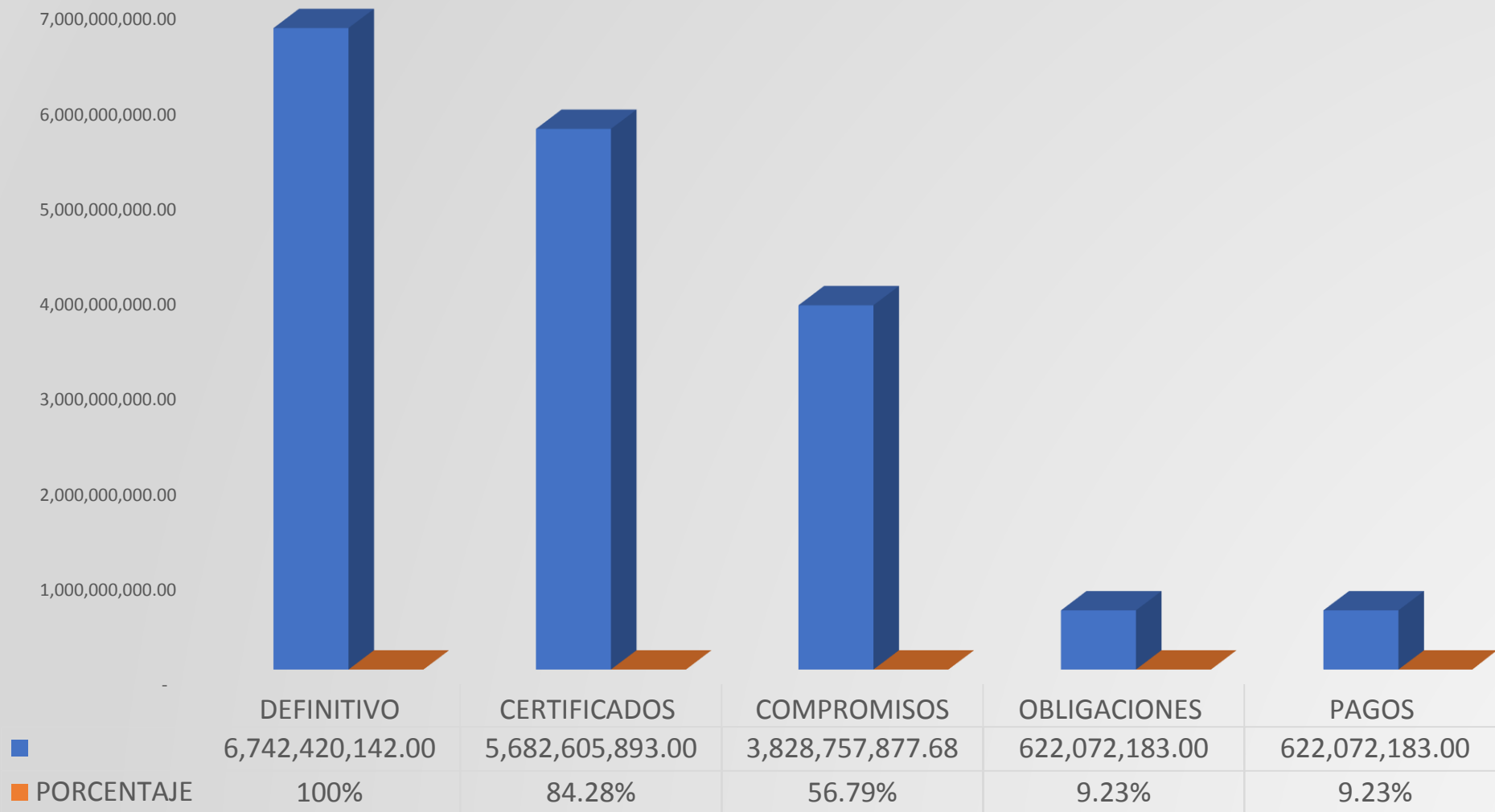
Proyecto			Imputación Presupuestal		Presupuesto						
BPIN	Nombre	Valor	Nombre Fuente de Financiación	Código	Definitivo	Certificados de Disponibilidad	Saldo Disponible (Definitivo-Certificados de Disponibilidad)	Compromisos	Obligaciones	Saldo disponible por Comprometer (Definitivo-compromisos)	Semáforo (Compromiso):
											Sobresaliente (80% - 100%)
											Satisfactorio (70% - 79%)
											Medio (60% - 69%)
											Bajo (40% - 59%)
											Crítico (0% - 39%)
											(Compromiso/Ppto Definitivo)
2020003630096	Fortalecimiento de estrategias para el acceso y la permanencia de los estudiantes egresados de los Establecimientos Educativos Oficiales a la educación superior o terciaria en el Departamento del Quindío.	150,011,354.00	Recurso Ordinario	20	100,000,000.00	48,072,243.00	51,927,757.00	48,072,243.00	48,072,243.00	51,927,757.00	32%
			Recurso destinado del Monopolio	35	50,011,354.00	-	50,011,354.00	-	-	50,011,354.00	
2020003630097	Implementación y fortalecimiento de las estrategias que fomenten la ciencia, la tecnología y la innovación en las Instituciones Educativas Oficiales del Departamento.	17,514,678.00	Recurso Ordinario	20	12,514,678.00	-	12,514,678.00	-	-	12,514,678.00	0%
			Recurso destinado del Monopolio	35	5,000,000.00	-	5,000,000.00	-	-	5,000,000.00	
		208,860,395,039.21			208,860,395,039.21	98,556,231,728.51	110,294,744,559.67	95,321,449,444.81	82,150,344,657.95	113,534,661,290.40	46%

SEMAFORIZACIÓN ESTADO DE CUMPLIMIENTO METAS PRODUCTO SECRETARÍA DE EDUCACIÓN CON CORTE AL 30 DE JUNIO DE 2022

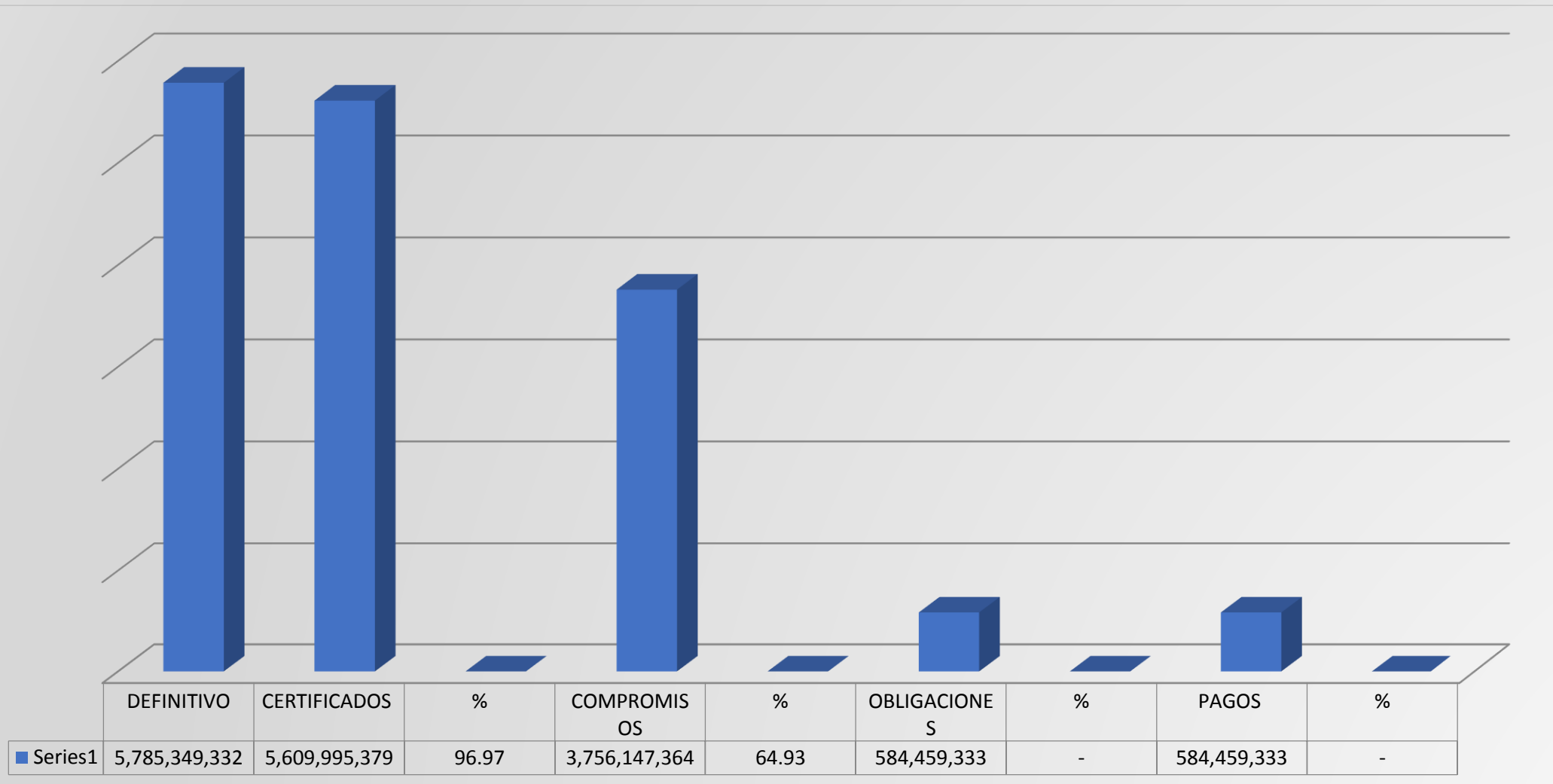


**ESTADO DE EJECUCIÓN
SISTEMA GENERAL DE REGALÍAS SGR
SECRETARÍA DE EDUCACIÓN
CORTE AL 30 DE JUNIO DE 2022**

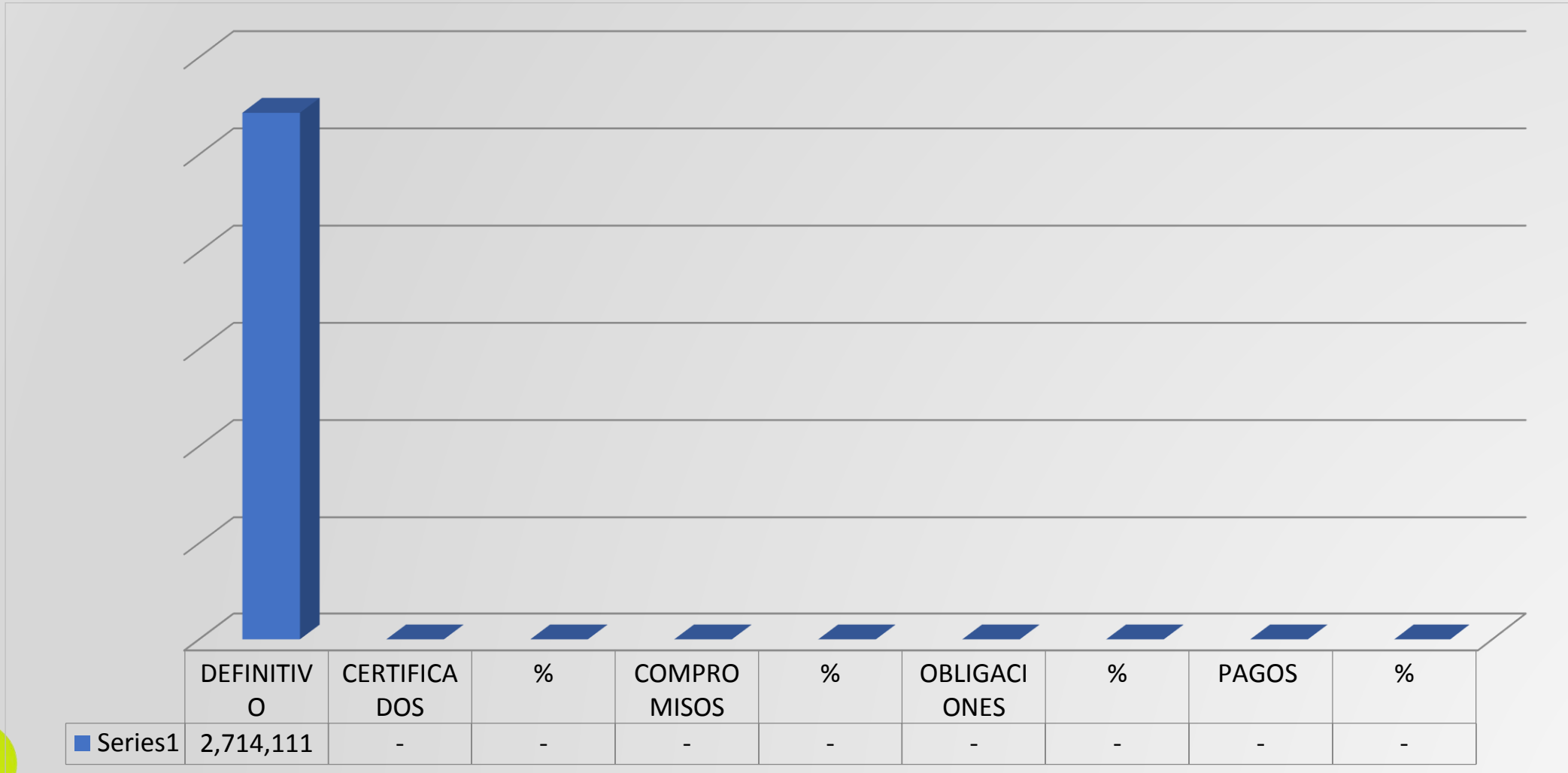
ESTADO DE EJECUCIÓN SISTEMA GENERAL DE REGALÍAS SGR - SECRETARÍA DE EDUCACIÓN CON CORTE AL 30 DE JUNIO DE 2022



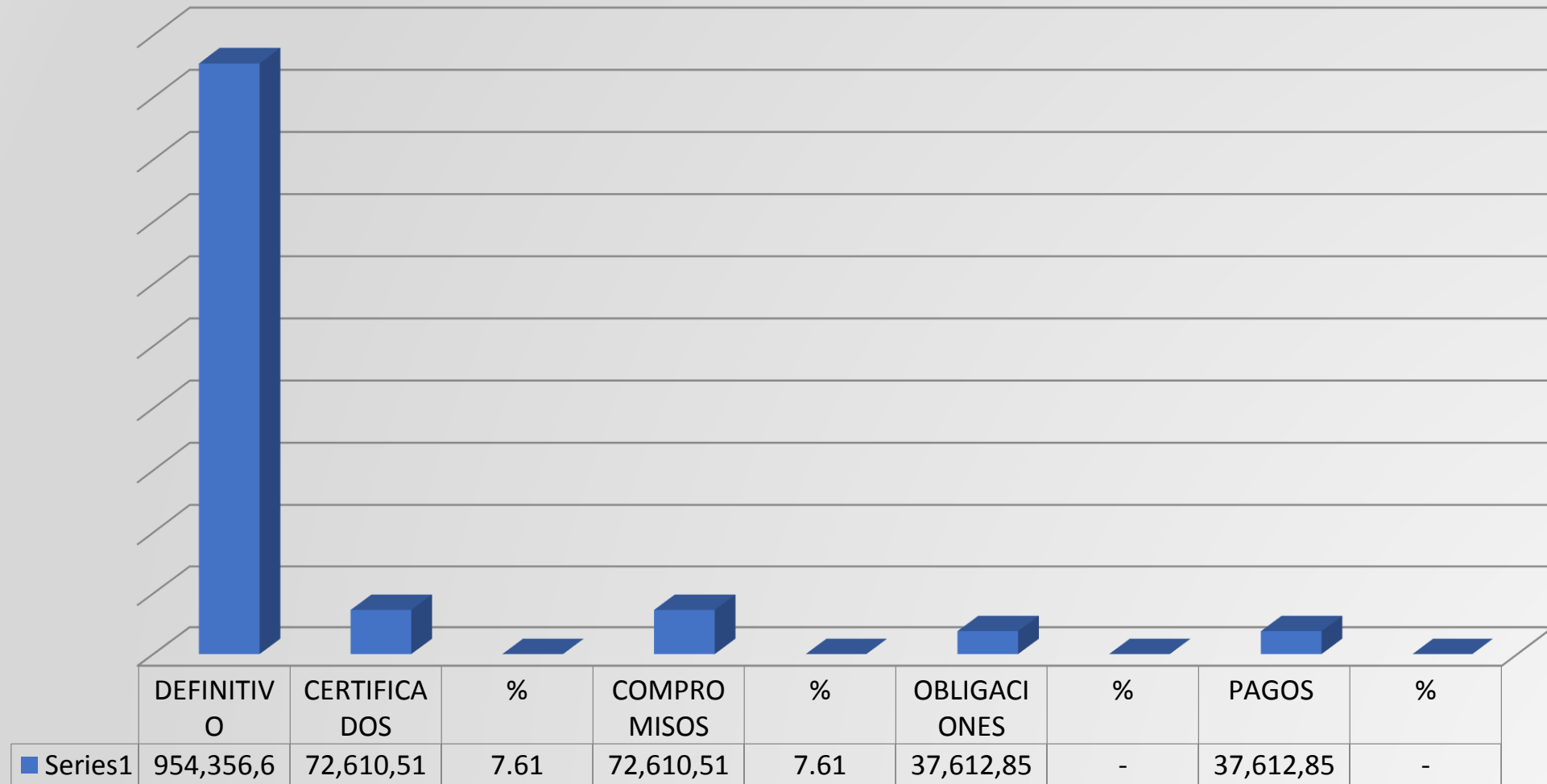
2016000040028 - IMPLEMENTACIÓN DEL PROGRAMA INTEGRAL DE BILINGÜISMO QUINDÍO BILINGÜE Y COMPETITIVO" EN EL DEPARTAMENTO DEL QUINDÍO"



2013000040046- FORTALECIMIENTO DE LA CALIDAD EDUCATIVA EN LAS INSTITUCIONES EDUCATIVAS, MEDIANTE LA INCORPORACIÓN DE TICS, EN EL DEPARTAMENTO DEL QUINDÍO, OCCIDENTE



2013000100199- FOMENTAR UNA CULTURA CIUDADANA Y EMPRENDEDORA EN LA COMUNIDAD EDUCATIVA DEL DEPARTAMENTO DEL QUINDÍO A TRAVÉS DE LA APROPIACIÓN SOCIAL DEL CONOCIMIENTO EN CTEI, LA IDENTIDAD DEL PAISAJE CULTURAL CAFETERO Y LA ARTICULACIÓN ENTRE EL APARATO PRODUCTIVO Y LA COMUNIDAD ACADÉMICA.



CONCLUSIONES SEGUIMIENTO Y EVALUACIÓN PLAN DE DESARROLLO “TÚ Y YO SOMOS QUINDÍO” SECRETARÍA DE EDUCACIÓN

- ✓ La secretaría presenta compromisos de los recursos asignados del 46% (\$ 95.321.449.445) con respecto al presupuesto asignado (\$ 208.860.395.039). Lo que amerita un seguimiento continuo de la ejecución por parte del equipo de trabajo de la Dependencia, con el propósito de dar cumplimiento a las metas establecidas en el Plan de Desarrollo “TÚ Y YO SOMOS QUINDÍO”.

- ✓ El estado de cumplimiento de las metas producto de la Secretaria, presenta un bajo porcentaje de cumplimiento, por lo cual se solicita de manera respetuosa al Secretario de Despacho, realizar seguimiento permanente a las mismas con el acompañamiento del equipo de trabajo, con el propósito de lograr, su cumplimiento al finalizar la vigencia 2022:

SEMAFORO CUMPLIMIENTO	No.	%
Sobresaliente (Entre 80%-100%)	3	8%
Satisfactorio (Entre 70% - 79,99%)	1	3%
Medio (Entre 60%- 69,99%)	1	3%
Bajo (Entre 40% - 59,99%)	18	50%
Critico (Entre 0% - 39,99%)	13	36%
TOTAL	36	100%

CONCLUSIONES SEGUIMIENTO Y EVALUACIÓN PLAN DE DESARROLLO “TÚ Y YO SOMOS QUINDÍO” SECRETARÍA DE EDUCACIÓN

- ✓ La secretaría presenta metas críticas en el estado de cumplimiento, las cuales nos permitimos relacionar:
 1. Estudiantes beneficiados con estrategias de promoción del bilingüismo.
 2. Entidades territoriales con seguimiento y evaluación a la gestión.
 3. Personas atendidas, con Servicios de atención psicosocial a estudiantes y docentes
 4. Personas beneficiarias de estrategias de permanencia, con servicio de fomento para la permanencia en programas de educación formal.
 5. Beneficiarios de transporte escolar.
 6. Infraestructura de Instituciones Educativas construida, mejorada, ampliada, mantenida, y/o reforzada.
 7. Estudios o diseños de infraestructura educativa realizados.
 8. Ambientes de aprendizaje educativos en funcionamiento.
 9. Docentes de educación inicial, preescolar, básica y media beneficiados con estrategias de mejoramiento de sus capacidades.
 10. Instituciones educativas asistidas técnicamente en innovación educativa en la educación inicial, preescolar, básica y media
 11. Estudiantes vinculados a procesos de orientación vocacional.
 12. Establecimientos educativos conectados a internet.
 13. Instituciones educativas que participan en programas que fomentan la cultura de la Ciencia, la Tecnología y la Innovación fortalecidas

Por lo anterior, se convoca al equipo de trabajo de la dependencia a iniciar acciones correctivas, que permitan el cumplimiento de las metas en mención.

CONCLUSIONES SEGUIMIENTO Y EVALUACIÓN PLAN DE DESARROLLO “TÚ Y YO SOMOS QUINDÍO” SECRETARÍA DE EDUCACIÓN

La secretaria presentan recursos del balance sin comprometer por las diferentes fuentes de financiación, las cuales deben ser una prioridad:

Ordinario	5.406.288.913
Monopolio	185.000.000
PAE	512.773.092

✓ La secretaria presenta diferencias entre los certificados de disponibilidad presupuestal y los compromisos del orden de 3.234.782.284 , que deben ser analizados, con el propósito de ser liberados en caso de no encontrarse en trámites precontractuales.

✓ La Secretaría, tiene bajo su responsabilidad la ejecución de un proyecto de inversión financiados con recursos del Sistema General de Regalias SGR que presentan recursos sin compromiso, los cuales nos permitimos relacionar con el propósito que se llevan las acciones correspondientes, para mejorar su ejecución:

2016000040028 - Implementación del Programa Integral de Bilingüismo Quindío Bilingüe y Competitivo" en el Departamento del Quindío" (COMPROMISOS 64,93%).

CONCLUSIONES SEGUIMIENTO Y EVALUACIÓN PLAN DE DESARROLLO “TÚ Y YO SOMOS QUINDÍO” SECRETARÍA DE EDUCACIÓN

La secretaria presenta, proyectos que han sido terminados y aún presentan saldos presupuestales, por lo anterior, se sugiere de manera respetuosa coordinar con la Secretaría de Hacienda, para realizar los correspondientes ajustes a que haya lugar:

- 1. 2013000040046 -FORTALECIMIENTO DE LA CALIDAD EDUCATIVA EN LAS INSTITUCIONES EDUCATIVAS, MEDIANTE LA INCORPORACIÓN DE TICS, EN EL DEPARTAMENTO DEL QUINDÍO, OCCIDENTE**
- 2. 2013000100199 - IMPLEMENTACIÓN DE UN PROGRAMA DE INNOVACIÓN SOCIAL PARA EL FOMENTO DE UNA CULTURA CIUDADANA Y EMPRENDEDORA EN LA COMUNIDAD EDUCATIVA Y PRODUCTIVA DEL DEPARTAMENTO DEL QUINDÍO, OCCIDENTE**



GOBERNACIÓN DEL QUINDÍO

¡GRACIAS!

