
	FORMATO	Código: F-CIG-03
	Acta de reunión	Versión: 04 Fecha: 07/12/2018
		Página 1 de 30

GOBERNACIÓN DEL QUINDÍO					
SECRETARÍA DE PLANEACIÓN- OFICINA PRIVADA					
DIRECCIÓN Y/O SUBDIRECCIÓN					
ACTA NÚMERO:					
FECHA:	Noviembre 08 de 2022	HORA DE INICIO:	10:00 am	HORA DE FINALIZACIÓN:	10:55 am
LUGAR:	Despacho secretario de Planeación – piso 8				
ANEXA LISTADO DE ASISTENCIA	SI	X	NO		
OBJETIVO DE LA REUNIÓN: Socializar el seguimiento al III trimestre de 2022 del Plan de Desarrollo “Tú y yo somos Quindío” y revisar las metas críticas y/o de bajo cumplimiento.					

ASISTENTES A LA REUNIÓN			
N°	NOMBRE	CARGO	DEPENDENCIA QUE REPRESENTA
1	Iván Fajardo Sarmiento	Secretario	Secretaría de Salud
2	Claudia Cruz	Directora de Calidad	Secretaría de Salud
3	Manuel A. Casas C.	Director Técnico	Secretaría de Salud
4	Jairo Andrés Pimentel		Secretaría de Salud
5	Nebio Jairo Londoño	Director Geas	Secretaría de Salud
6	Jhon Harold Calderón	Contratista	Secretaría de Planeación
7	Martha Elena Giraldo Ramírez	Directora Técnica	Secretaría de Planeación
8	Adriana Gómez Orrego	Contratista	Secretaría de Planeación

AGENDA DEL DÍA		
ITEM	TEMA	RESPONSABLE DEL TEMA
1	Generalidades del Seguimiento al Plan de Desarrollo	Martha Elena Giraldo Ramírez
2	Estado de ejecución POAI Plan de Desarrollo “Tú y yo somos Quindío” con corte a III trimestre de 2022	Martha Elena Giraldo Ramírez
3	Seguimiento y evaluación ejecución Metas Producto Plan de Desarrollo “Tú y yo somos Quindío” III-trimestre del 2022	Martha Elena Giraldo Ramírez
4	Estado de ejecución de ingresos por fuentes de financiación con corte a III trimestre de 2022	Martha Elena Giraldo Ramírez
5	Estado de ejecución Plan operativo anual de inversiones POAI secretaría de Salud con corte al 30 de septiembre de 2022	Martha Elena Giraldo Ramírez
6	Estado de ejecución Sistema General de Regalías SGR secretaría de Salud con corte al 30 de septiembre de 2022	Martha Elena Giraldo Ramírez
7	Conclusiones	Martha Elena Giraldo Ramírez

DESARROLLO TEMATICO
La doctora Martha Elena Giraldo Ramírez, Directora Técnica de la secretaría de Planeación, agradece a los asistentes la presencia a la reunión y el aporte de la información brindada por las dependencias a través del enlace asignado, además informa que de manera trimestral en coordinación con las diferentes Secretarías Sectoriales se realiza el Seguimiento y Evaluación al Plan de Desarrollo 2020-2023 “TÚ Y YO SOMOS QUINDÍO”, con el propósito de determinar el estado de avance de las metas

	FORMATO	Código: F-CIG-03
	Acta de reunión	Versión: 04 Fecha: 07/12/2018
		Página 2 de 30

físicas y financieras del Plan de Desarrollo, determinar las falencias y/o fortalezas en la ejecución de las dependencias, conducentes a generar acciones de mejora al interior de cada Secretaria Sectorial y Entes Descentralizados además.

También recuerda los lineamientos del Departamento de Planeación Nacional, para la valoración del cumplimiento de metas a través del aplicativo del Kit de Planeación Territorial KPT- Seguimiento al Plan de Desarrollo, el cual se realiza través de la ejecución de los proyectos de inversión que contienen la metas producto debidamente financiados con recursos de inversión. Aclarando, que en este proceso la instancia nacional, no considera la materialización de metas a través bienes y servicios gestionados, salvo que se haya producido un aporte de recursos del Ente Territorial que genere el movimiento presupuestal del proyecto de inversión. Concluyendo con ello que el cumplimiento de las metas producto del Plan de Desarrollo se miden a través de la ejecución de los proyectos de inversión, debiendo guardar correspondencia el avance físico con el financiero (Obligaciones)

Además, informa, que la presentación será enviada a cada dependencia, con el propósito de que realice reunión interna con los equipos de trabajo, para la generación de acciones de mejora, en caso de aplicar.


A continuación, se inicia la presentación, a través de diapositivas en power point.

1. Generalidades del Seguimiento al Plan de Desarrollo:

- Trazabilidad entre todos los instrumentos de planificación, con el propósito de que todos los informes que se presenten, tengan coherencia en la información.

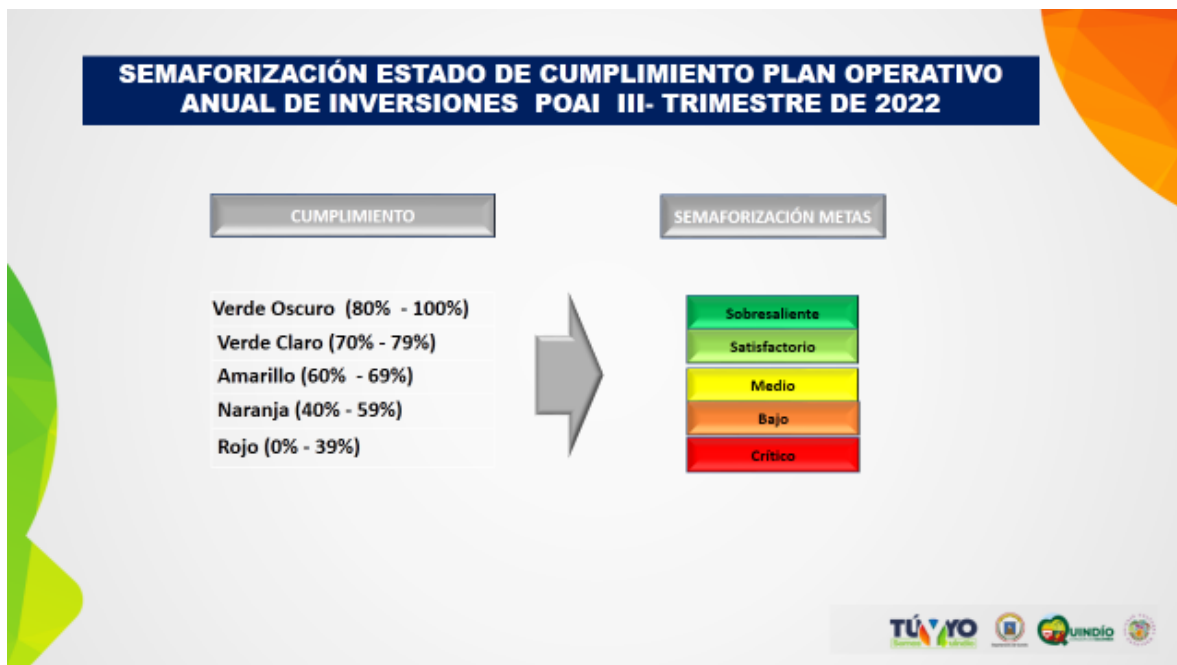


- Estructura del Plan de Desarrollo, con el propósito de que las secretarías sean conscientes de la trazabilidad el mismo.


	FORMATO	Código: F-CIG-03
	Acta de reunión	Versión: 04 Fecha: 07/12/2018
		Página 3 de 30



- Semaforización de las metas producto y financieras.




- Lineamientos del gobierno nacional en cuanto al cambio en del nombre del tipo de metas producto: **Mantenimiento** ahora denominadas Acumuladas y de **Incremento** denominadas actualmente No Acumuladas.

	FORMATO	Código: F-CIG-03
	Acta de reunión	Versión: 04
		Fecha: 07/12/2018
		Página 4 de 30



- Parámetros de seguimiento del Plan de Desarrollo son:




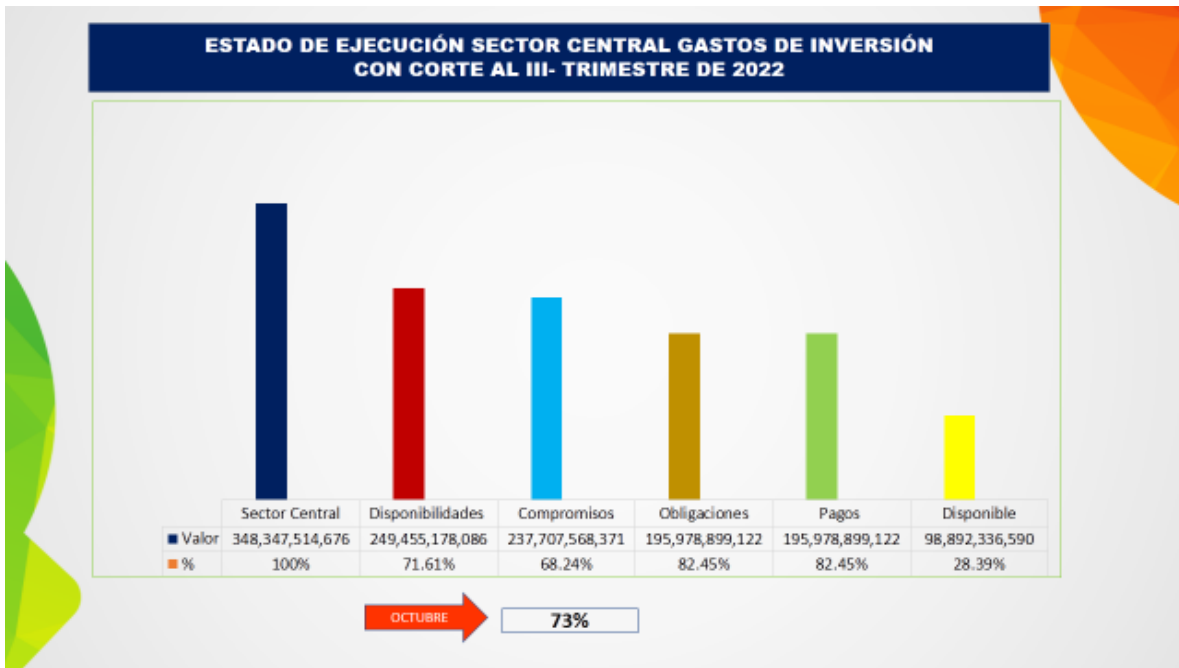
	FORMATO	Código: F-CIG-03
	Acta de reunión	Versión: 04 Fecha: 07/12/2018
		Página 5 de 30



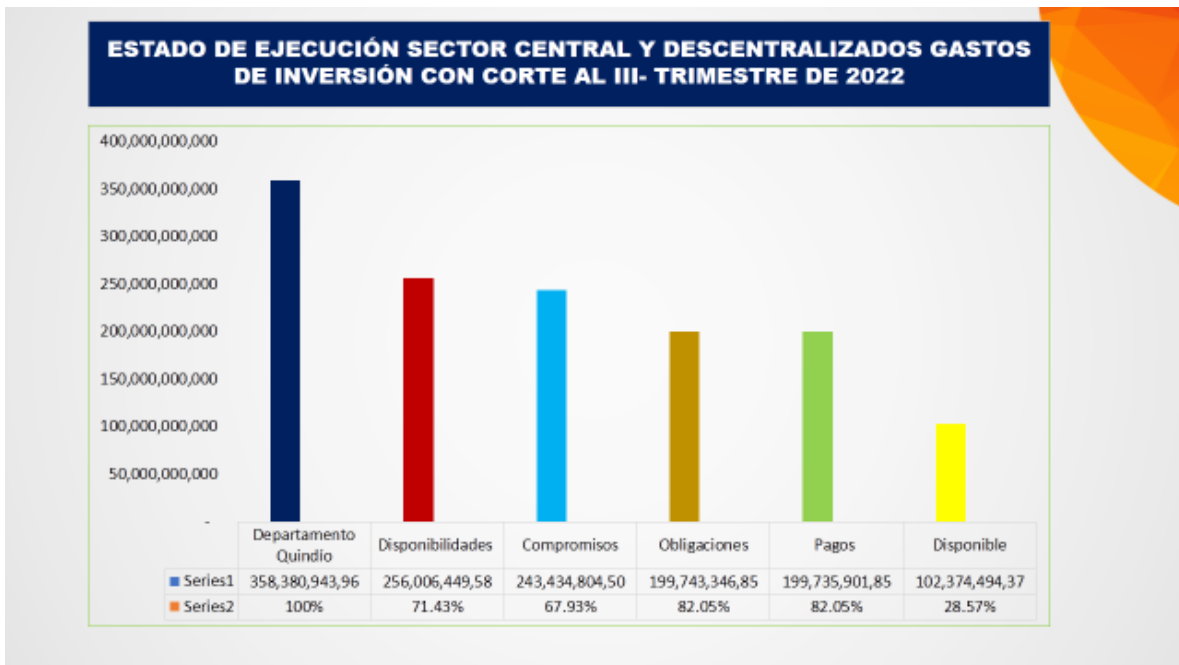
2. Estado de ejecución POAI Plan de Desarrollo “Tú y yo somos Quindío” con corte a III trimestre de 2022:

- El departamento cuenta con un presupuesto definitivo de \$ 348.347.514.6765 tiene compromisos por \$ 237.707.568.371 que representa un 68.24% de ejecución al mes de septiembre de 2022, se realizó análisis al mes de octubre dando una ejecución del 73%.

	FORMATO	Código: F-CIG-03
	Acta de reunión	Versión: 04 Fecha: 07/12/2018
		Página 6 de 30



- Ejecución del sector central y los descentralizados, del 67.93% en compromisos.



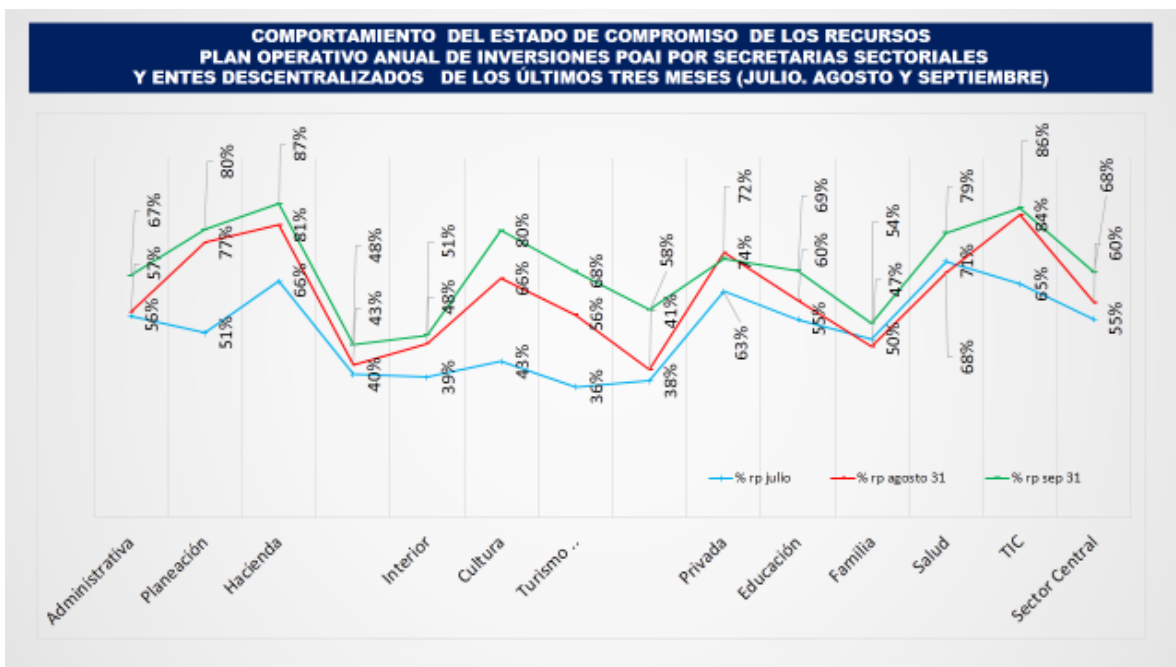



- Estado de ejecución por unidades ejecutoras con corte a septiembre y a octubre 2022

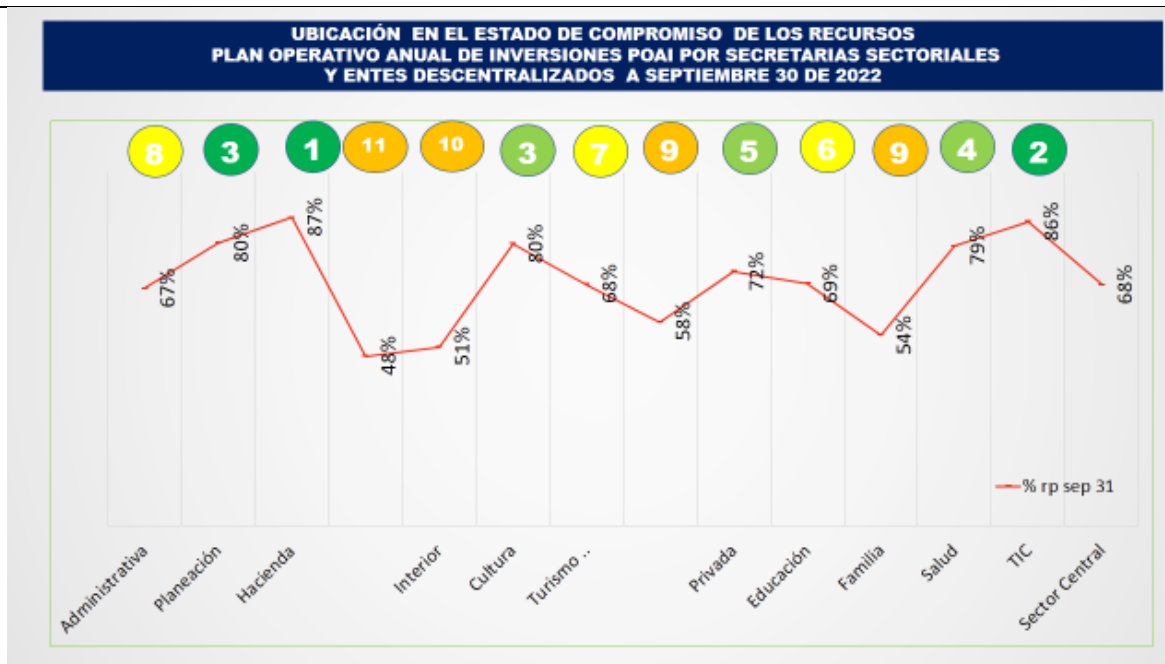
ESTADO DE EJECUCIÓN PLAN OPERATIVO ANUAL DE INVERSIONES POAI CON CORTE AL III-TRIMESTRE DE 2022 POR UNIDADES EJECUTORAS SECTOR CENTRAL Y DESCENTRALIZADOS

UNIDAD EJECUTORA	APROPIACION DEFINITIVA	% PD	DISPONIBILIDADES	% CD	COMPROMISOS	% RP	
304	Administrativa	374.828.802.00	100%	261.148.331.00	70%	252.026.664.00	67%
305	Planeación	1.234.282.859.00	100%	1.028.789.591.00	83%	989.023.739.00	80%
307	Hacienda	3.838.356.174.16	100%	3.474.011.843.00	91%	3.353.173.510.00	87%
308	Agua e Infraestructura	36.765.534.437.40	100%	21.801.322.961.19	61%	17.188.762.698.55	48%
309	Interior	6.500.727.034.24	100%	3.928.971.500.75	60%	3.295.154.559.87	51%
310	Cultura	3.469.324.679.88	100%	3.246.530.814.99	94%	2.770.998.627.04	80%
311	Turismo Industria y Comercio	2.822.271.735.11	100%	2.251.625.906.00	80%	1.931.766.138.00	68%
312	Agricultura, Desarrollo Rural y Medio Ambiente	4.664.234.480.84	100%	2.964.795.616.00	64%	2.692.714.330.00	58%
313	Privada	2.272.052.800.00	100%	2.149.064.953.00	95%	1.635.737.537.00	72%
314	Educación	209.016.995.039.21	100%	145.977.467.547.91	70%	143.507.674.122.94	69%
316	Familia	8.435.877.609.18	100%	5.081.990.160.68	60%	4.557.572.989.25	54%
318	Salud	68.331.963.024.72	100%	55.845.128.231.64	82%	54.128.632.817.66	79%
324	Tecnología de la Información y las Comunicaciones	1.631.066.000.00	100%	1.444.330.638.75	89%	1.404.330.638.00	86%
TOTAL SECTOR CENTRAL		348.347.514.675.74	100%	249.455.178.085.91	72%	237.707.568.371.31	68%
319	Indeportes	6.744.858.478.13	100%	5.334.673.289.63	79%	4.539.711.210.13	67%
320	Proyecta	3.175.054.512.00	100%	1.138.298.212.33	36%	1.108.224.927.79	35%
321	Instituto Departamental de Transito	113.516.300.00	100%	78.300.000.00	69%	79.300.000.00	70%
TOTAL DESCENTRALIZADOS		10.833.429.290.13	100%	6.551.271.501.96	65%	5.727.236.137.92	57%
TOTAL DEPARTAMENTO		358.380.943.965.87	100%	256.006.449.587.87	71%	243.434.804.509.23	68%

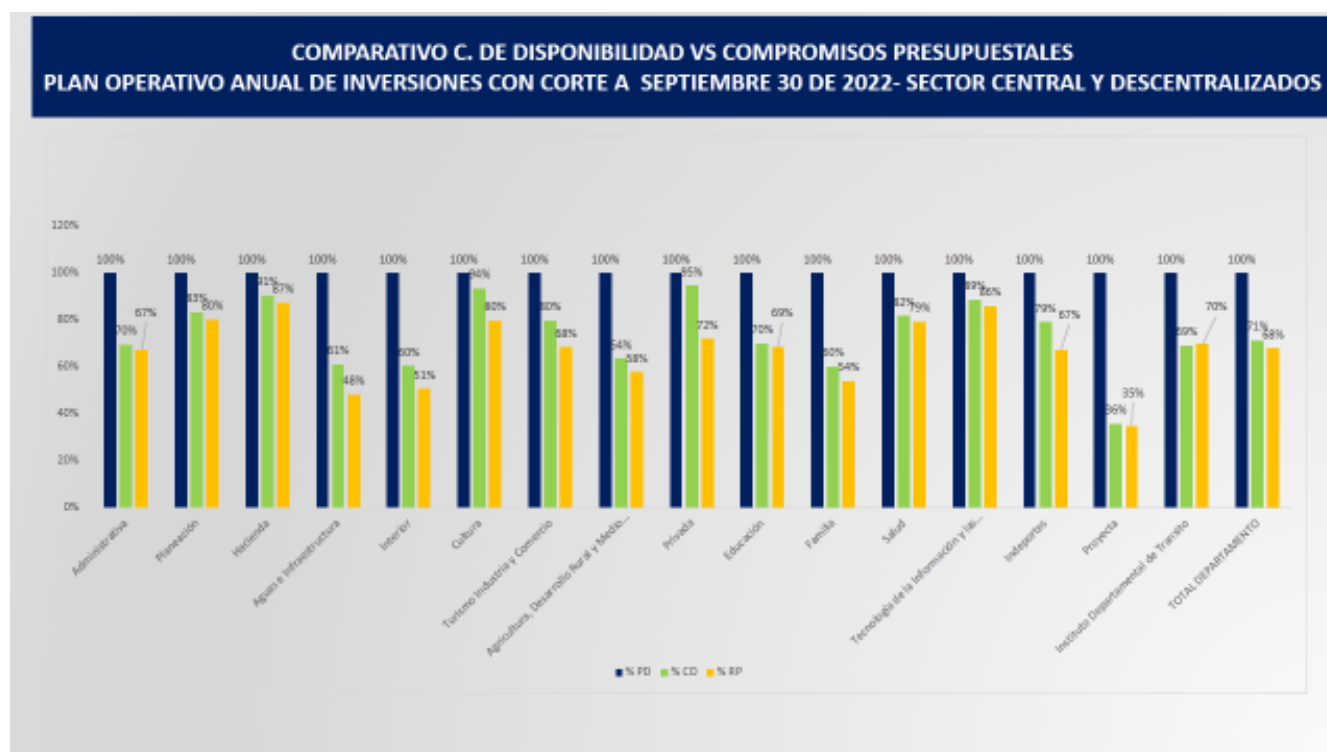
- Socialización comportamiento de la ejecución de compromisos de cada unidad ejecutora en los tres últimos meses y al mes de septiembre, además ubicación de cada dependencia de acuerdo al % comprometido:



	FORMATO	Código: F-CIG-03
	Acta de reunión	Versión: 04 Fecha: 07/12/2018
		Página 8 de 30




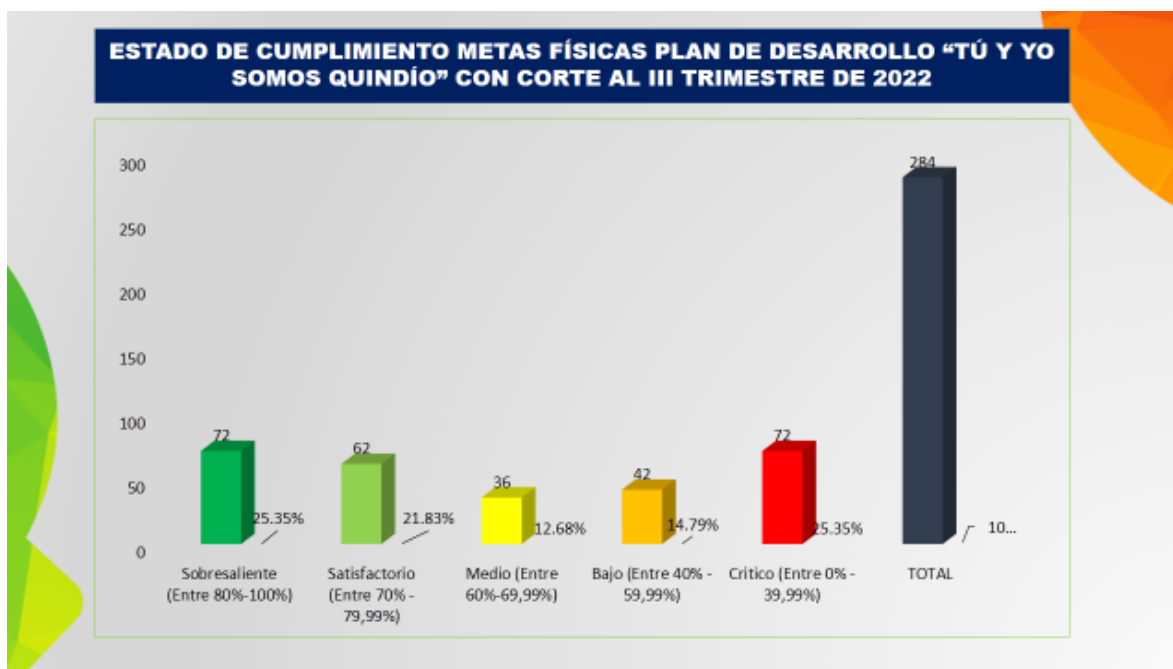
Comparativo entre certificados de disponibilidad y compromisos presupuestales, de cada unidad ejecutora, recordando la importancia de que estén equiparados estos dos valores.



3. Seguimiento y evaluación ejecución Metas Producto Plan de Desarrollo “Tú y yo somos Quindío” III- trimestre del 2022:

- Estado de ejecución de las metas físicas. Del total de metas producto 284, que tiene la Administración Departamental, 72 se encuentran en Sobresaliente (verde), 62 en Satisfactorio (verde claro), 36 en Medio (amarillo), 42 en Bajo (naranja) y 72 en crítico (rojo).

	FORMATO	Código: F-CIG-03
	Acta de reunión	Versión: 04 Fecha: 07/12/2018
		Página 9 de 30




- Ejecución de las metas físicas por dependencia

ESTADO DE CUMPLIMIENTO METAS FÍSICAS PLAN DE DESARROLLO "TÚ Y YO SOMOS QUINDÍO" CON CORTE AL III TRIMESTRE DE 2022

No	SECRETARÍAS	METAS PRODUCTO PROGRAMADA	% DE METAS	SEMAFORO									
				VERDE OSCURO 80% Y 100%	%	VERDE CLARO 70% Y 79%	%	AMARILLO A 60% Y 69%	%	NARANJA A 40% Y 39%	%	ROJO 0% Y 39%	%
1	Administrativa	4	1.41%	0	0%	2	50%	0	0%	2	50%	0	0%
2	Planeación	12	4.23%	2	17%	6	50%	2	17%	2	17%	0	0%
3	Hacienda	2	0.70%	0	0%	0	0%	2	100%	0	0%	0	0%
4	Agua e Infraestructura	22	7.75%	3	14%	0	0%	1	5%	2	9%	16	73%
5	Interior	21	7.39%	7	33%	4	19%	2	10%	7	33%	1	5%
6	Cultura	10	3.52%	0	0%	2	20%	1	10%	4	40%	3	30%
7	Turismo, Industria y Comercio	10	3.52%	0	0%	7	70%	0	0%	1	10%	2	20%
8	Agricultura Desarrollo Rural y Medio Ambiente	37	13.03%	3	8%	4	11%	7	19%	8	22%	15	41%
9	Privada	3	1.06%	0	0%	2	67%	0	0%	1	33%	0	0%
10	Educación	36	12.68%	15	42%	6	17%	2	6%	5	14%	8	22%
11	Familia	31	10.92%	6	19%	17	55%	1	3%	4	13%	3	10%
13	Salud	51	17.96%	17	33%	11	22%	12	24%	4	8%	7	14%
14	Tecnología de la Información y las Comunicaciones	24	8.45%	18	75%	0	0%	0	0%	0	0%	6	25%
15	Deportes	6	2.11%	0	0%	0	0%	5	83%	0	0%	1	17%
16	Proyecto Empresa para el Desarrollo Territorial	11	3.87%	1	9%	0	0%	0	0%	0	0%	10	91%
17	Instituto Tránsito Departamental	4	1.41%	0	0%	1	25%	1	25%	2	50%	0	0%
	Total Metas Programadas 2021	284	100%	72		62		36		42		72	

4. Estado de ejecución de ingresos por fuentes de financiación con corte a III trimestre de 2022:

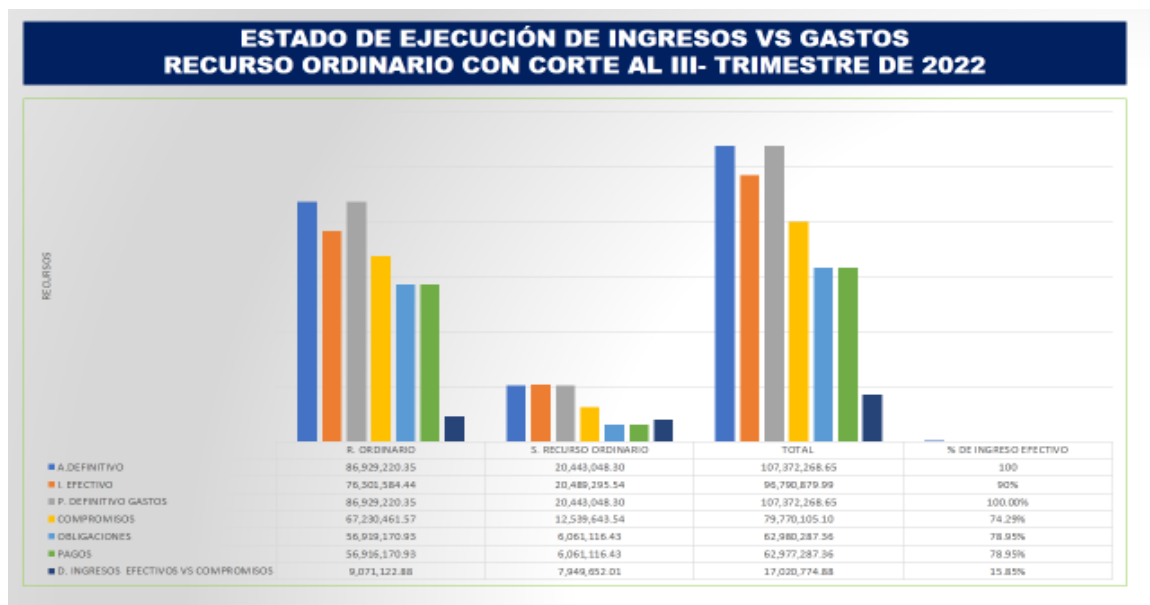
- Análisis de todas las fuentes de financiación (presupuesto definitivo, ingreso efectivo, compromisos, obligaciones, y la diferencia entre los ingresos efectivos contra los compromisos), con el objetivo de conocer la situación de cada fuente de financiación.

	FORMATO	Código: F-CIG-03
	Acta de reunión	Versión: 04 Fecha: 07/12/2018
		Página 10 de 30

Las fuentes analizadas son:

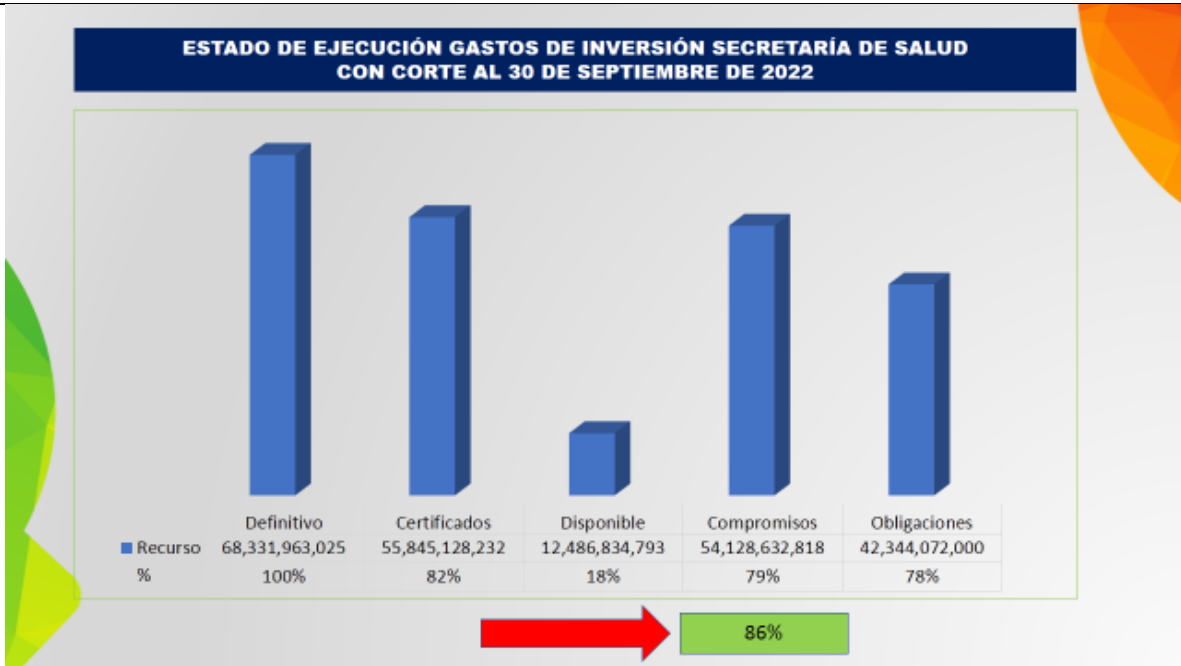
Recurso ordinario, estampilla Procultura, estampilla Prodesarrollo, recursos ACPM, impuesto al registro, estampilla Proadulto mayor, Sistema General de Participaciones SGP Educación, PAE, monopolio, rentas cedidas salud, recursos Adres, impuesto al consumo, SGP salud, cofinanciación nacional salud, fondo de estupefacientes, cofinanciación convenios interadministrativos, SGP agua potable y saneamiento básico, fondo de seguridad, IVA telefonía móvil, recursos del crédito, convenio INVIAS, Colciencias, ley de punto final, convenio 1609 y convenio 1645.

El formato usado para el análisis de cada una de estas fuentes de financiación fue el siguiente:

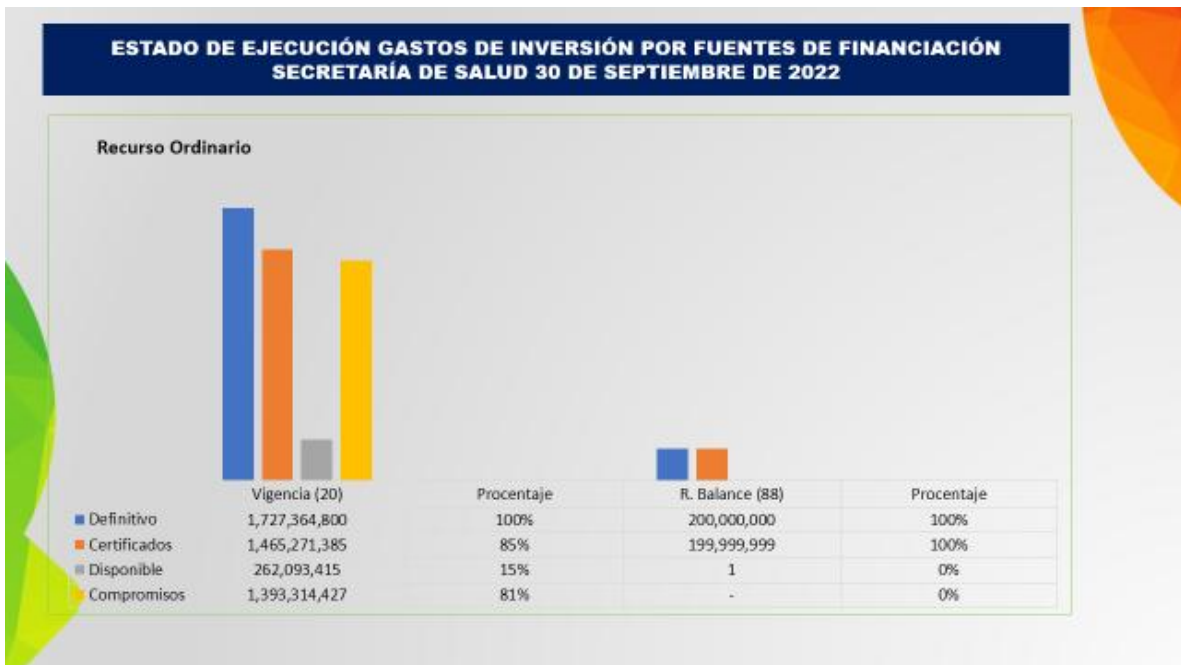


5. Estado de ejecución Plan operativo anual de inversiones POAI secretaría de Salud con corte al 30 de septiembre de 2022:

- De una apropiación definitiva de \$ 68.331.963.025.00, tienen compromisos por \$ 54.128.632.818.00 que corresponde a un 79% con corte a septiembre de 2022, con corte al 31 de octubre tiene una ejecución del 86%.



- Estado de Ejecución por fuente de financiación de la secretaría de Salud





FORMATO

Código: F-CIG-03

Acta de reunión

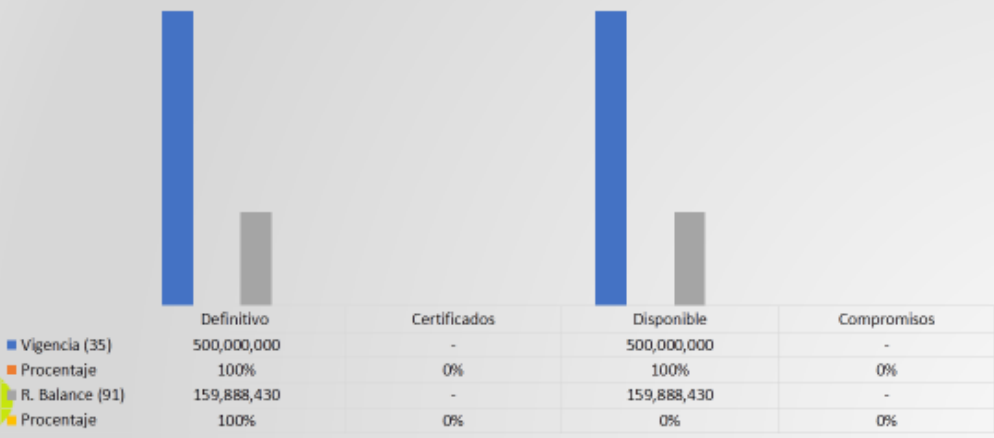
Versión: 04

Fecha: 07/12/2018

Página 12 de 30

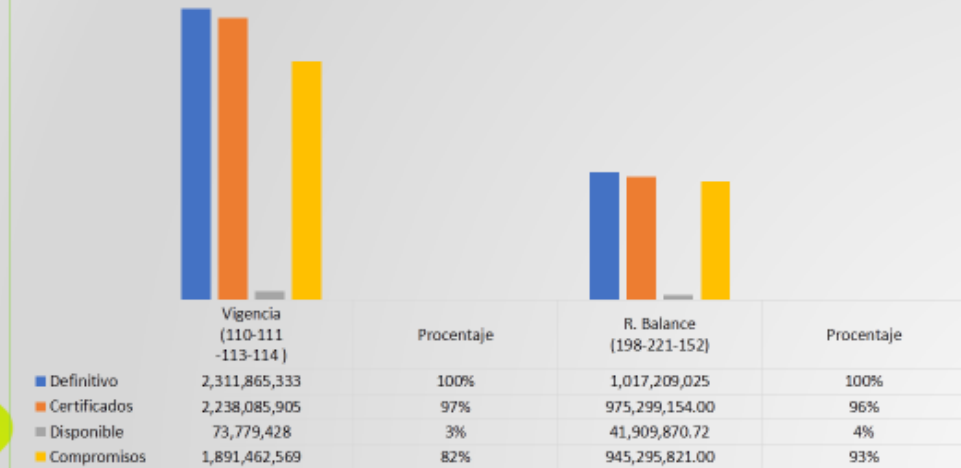
**ESTADO DE EJECUCIÓN GASTOS DE INVERSIÓN POR FUENTES DE FINANCIACIÓN SECRETARÍA DE SALUD
30 DE SEPTIEMBRE DE 2022**

Monopolio



**ESTADO DE EJECUCIÓN GASTOS DE INVERSIÓN POR FUENTES DE FINANCIACIÓN SECRETARÍA DE
SALUD CON CORTE AL 30 DE SEPTIEMBRE DE 2022**

Recursos Nación





FORMATO

Código: F-CIG-03

Acta de reunión

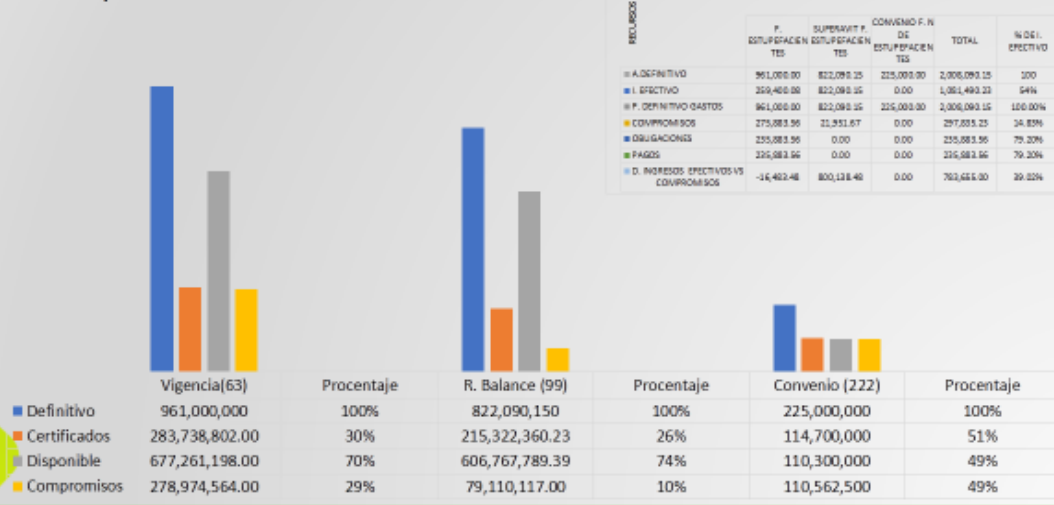
Versión: 04

Fecha: 07/12/2018

Página 13 de 30

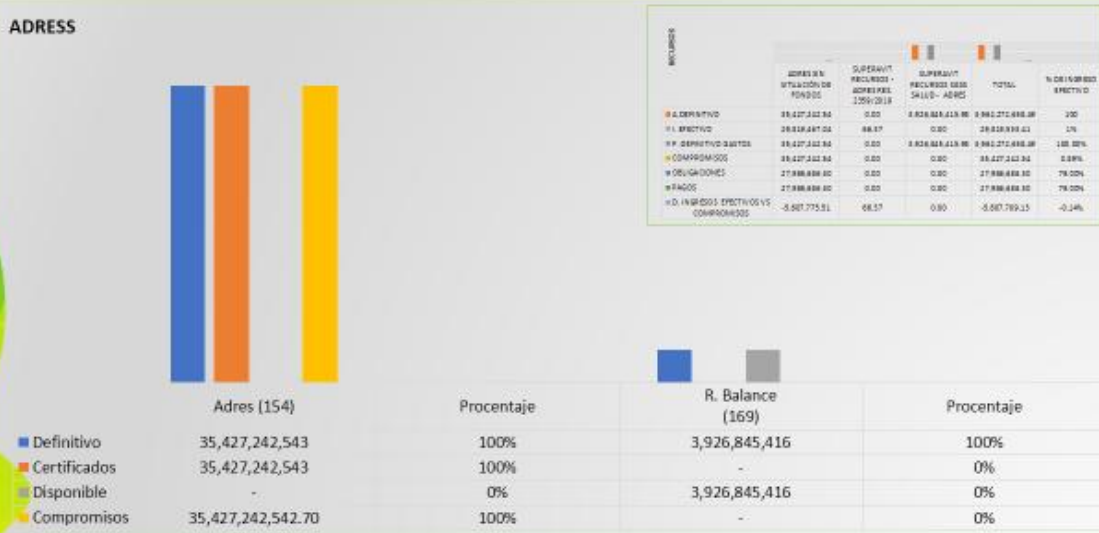
ESTADO DE EJECUCIÓN GASTOS DE INVERSIÓN POR FUENTES DE FINANCIACIÓN SECRETARÍA DE SALUD CON CORTE AL 30 DE SEPTIEMBRE DE 2022

Fondo Estupefaciente



ESTADO DE EJECUCIÓN GASTOS DE INVERSIÓN POR FUENTES DE FINANCIACIÓN SECRETARÍA DE SALUD CON CORTE AL 30 DE SEPTIEMBRE DE 2022

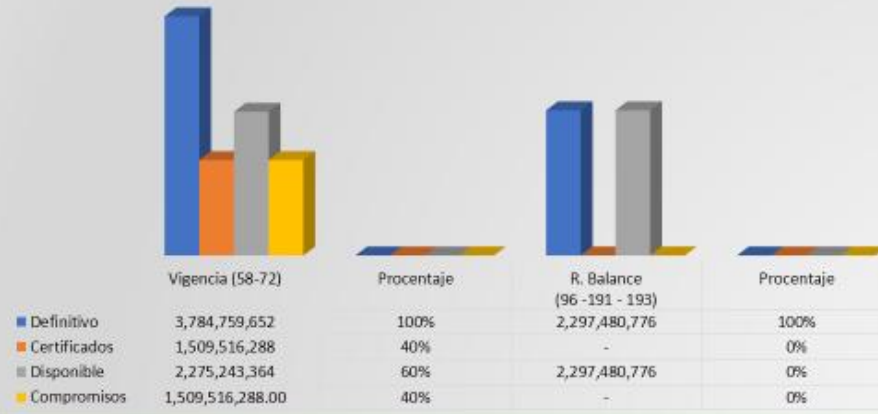
ADRES





ESTADO DE EJECUCIÓN PLAN OPERATIVO ANUAL DE INVERSIONES POAI POR FUENTES DE FINANCIACIÓN SECRETARÍA DE SALUD 30 DE SEPTIEMBRE DE 2022

Rentas Cedidas



Vigencia (58-72)

Procentaje

R. Balance (96 - 191 - 193)

Procentaje

Definitivo	3,784,759,652
Certificados	1,509,516,288
Disponible	2,275,243,364
Compromisos	1,509,516,288.00

100%

2,297,480,776

100%

Certificados

40%

-

0%

Disponible

60%

2,297,480,776

0%

Compromisos

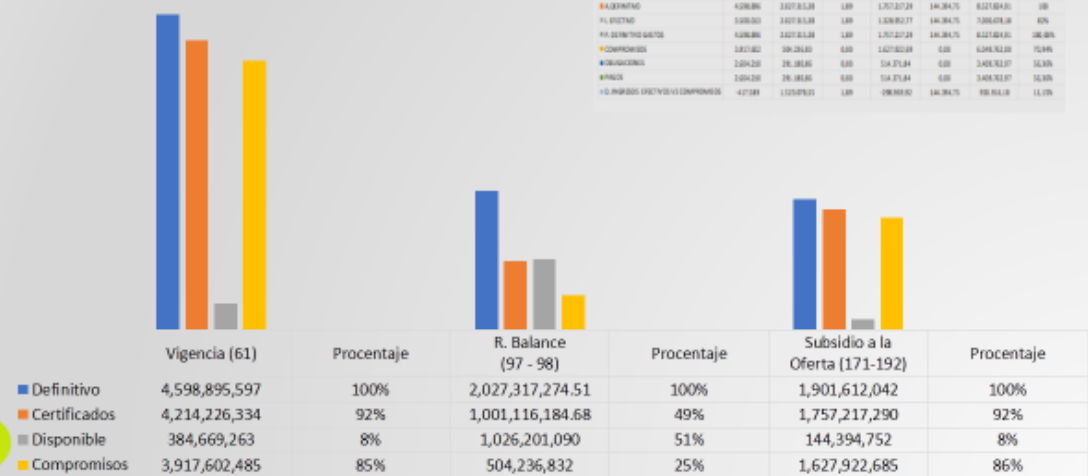
40%

-

0%

ESTADO DE EJECUCIÓN GASTOS DE INVERSIÓN POR FUENTES DE FINANCIACIÓN SECRETARÍA DE SALUD 30 DE SEPTIEMBRE DE 2022

SGP Salud



Vigencia (61)

Procentaje

R. Balance (97 - 98)

Procentaje

Subsidio a la Oferta (171-192)

Procentaje

Definitivo	4,598,895,597
Certificados	4,214,226,334
Disponible	384,669,263
Compromisos	3,917,602,485

100%

2,027,317,274.51

100%

1,901,612,042

100%

Certificados

92%

1,001,116,184.68

49%

1,757,217,290

92%

Disponible

8%

1,026,201,090

51%

144,394,752

8%

Compromisos

85%


504,236,832

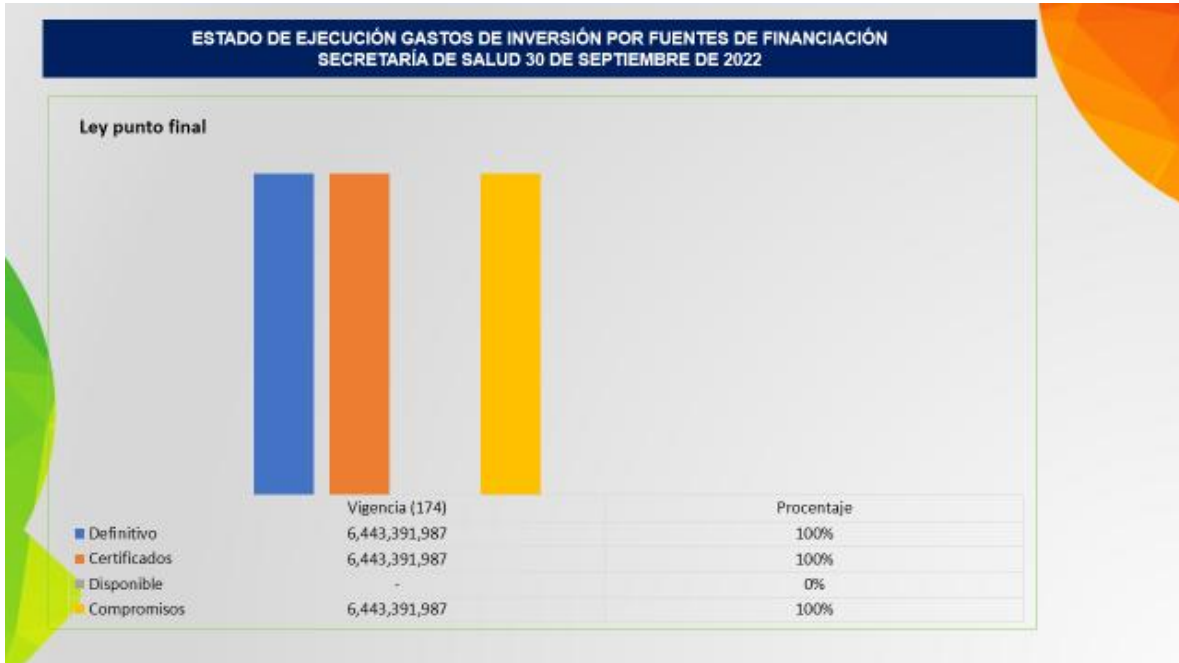
25%

1,627,922,685

86%

	SGP SALUD SALUD FUENTE CIG	INVERSIÓN GASTOS DE INVERSIÓN	SGP SALUD SUBSIDIO A LA OFERTA	SGP SALUD SUBSIDIO A LA OFERTA	TOTAL	% DE EJECUCIÓN
DEFINITIVO	4,598,895,597	2,027,317,274.51	1,901,612,042	1,901,612,042	8,428,336,916	100%
CERTIFICADOS	4,214,226,334	1,001,116,184.68	1,757,217,290	1,757,217,290	7,769,669,808	92%
DISPONIBLE	384,669,263	1,026,201,090	144,394,752	144,394,752	2,559,565,195	33%
COMPROMISOS	3,917,602,485	504,236,832	1,627,922,685	1,627,922,685	6,049,761,999	71%
ANULACIONES	0	0	0	0	0	0%
IMPAGO	0	0	0	0	0	0%
TOTAL	8,807,393,679	4,558,765,276.19	3,426,146,779	3,426,146,779	15,712,346,733	100%

	FORMATO	Código: F-CIG-03
	Acta de reunión	Versión: 04 Fecha: 07/12/2018
		Página 15 de 30



- El estado de ejecución por proyectos de inversión:

**ESTADO DE EJECUCIÓN PROYECTOS DE INVERSIÓN SECRETARÍA DE SALUD POR FUENTES DE FINANCIACIÓN
III- TRIMESTRE DE 2022**

Proyecto			Injeción Presupuestal		Presupuesto					Sensillero (Compromiso)		
ANI	Nombre	Valor	Nombre Fuente de Financiación	Código	Definitivo	Certificados de Disponibilidad	Sólo Disponible (Definitivo - Certificados de Disponibilidad)	Compromisos	Obligaciones	Sólo disponible por comprometer (Definitivo - compromisos)	Satisfactorio (70% - 92%)	Mejor (60% - 69%)
2020003600116	Participación de la subsecretaría de salud en el Departamento del Quindío	2.361.321.649.62	SGP SALUD PUBLICA C.S.F	61	73.127.667.00	66.969.167.00	6.136.500.00	66.796.833.00	40.780.000.00	6.330.834.00	91%	
			SGP SALUD PUBLICA C.S.F	61	99.317.835.00	95.220.000.00	4.097.835.00	94.258.333.00	61.830.000.00	5.569.302.00	95%	
			SGP SALUD PUBLICA C.S.F	61	244.164.864.00	244.164.864.00	-	215.057.551.00	40.000.000.00	29.127.313.00	88%	
			SGP SALUD PUBLICA C.S.F	61	40.000.000.00	26.850.000.00	11.150.000.00	26.850.000.00	20.195.000.00	11.150.000.00	72%	
			FONDO DE ESTUPEFACIENTES	63	961.000.000.00	263.738.602.00	677.261.196.00	276.974.564.00	238.974.564.00	662.025.436.00	29%	
			SUPERAVIT FONDO DE ESTUPEFACIENTES	99	822.060.149.62	215.322.360.23	606.767.789.39	76.110.117.00	7.290.800.00	742.960.032.62	10%	
			SGP SALUD PUBLICA C.S.F	61	36.430.000.00	36.020.000.00	3.410.000.00	36.020.000.00	24.250.000.00	3.410.000.00	91%	
			SGP SALUD PUBLICA C.S.F	61	31.254.167.00	26.850.000.00	2.404.167.00	28.657.667.00	17.310.000.00	2.596.500.00	92%	
SGP SALUD PUBLICA C.S.F	61	50.917.167.00	47.520.000.00	3.397.167.00	47.394.333	31.325.000	3.522.834.00	93%				



FORMATO

Código: F-CIG-03

Acta de reunión

Versión: 04

Fecha: 07/12/2018

Página 16 de 30

ESTADO DE EJECUCIÓN PROYECTOS DE INVERSIÓN SECRETARÍA DE SALUD POR FUENTES DE FINANCIACIÓN III- TRIMESTRE DE 2022

2020000650117	Implementación de programas sociales de promoción social en poblaciones especiales en el Departamento del Quindío	457,363,335.00	SGP SALUD PUBLICA C.S.F	61	150,877,501	137,853,333	13,024,168.00	137,663,999	91,065,000	13,216,502.00	91%
			RECURSO ORDINARIO	20	30,000,000	18,557,500	1,442,500.00	18,557,500	14,425,000	1,442,500.00	
			SGP SALUD PUBLICA C.S.F	61	256,485,834	229,187,606	27,298,228.00	228,897,774	153,968,667	27,628,960.00	85%
			RECURSO ORDINARIO	20	30,000,000	15,832,667	14,167,333.00	15,832,667	0	14,167,333.00	
2020000650118	Fortalecimiento de las actividades de vigilancia y control del laboratorio de salud pública en el Departamento del Quindío	1,326,046,033.00	SGP SALUD PUBLICA C.S.F	61	804,672,833	675,660,099	129,022,873.64	611,228,156.96	493,606,700	193,444,777.04	78%
			SUPERAVIT SGP SALUD PUBLICA	98	17,323,100	17,323,100	-	17,323,100.00	16,660,192	-	
			SUPERAVIT RECURSO ORDINARIO	98	200,000,000	199,666,999	0.83	0.00	0	200,000,000.00	
			RECURSO ORDINARIO	20	100,000,000	94,720,000	5,280,000.00	94,720,000.00	65,225,000	5,280,000.00	
			SGP SALUD PUBLICA C.S.F	61	94,050,000	79,910,000	14,140,000.00	79,650,933.00	53,367,000	14,369,967.00	85%
SGP SALUD PUBLICA C.S.F	61	110,000,000	105,360,960	4,640,040.50	33,056,400.00	16,406,400	76,943,600.00	30%			
2020000650119	Asistencia técnica para el fortalecimiento de la gestión de las entidades territoriales del Departamento del Quindío	96,954,000.00	RECURSO ORDINARIO	20	96,954,000	95,074,000	1,880,000.00	95,074,000	40,360,000	1,880,000.00	98%

ESTADO DE EJECUCIÓN PROYECTOS DE INVERSIÓN SECRETARÍA DE SALUD POR FUENTES DE FINANCIACIÓN III- TRIMESTRE DE 2022

2020000650120	Asesoría y apoyo al proceso del sistema obligatorio de garantía de calidad de los prestadores de salud en el Departamento del Quindío	59,636,000.00	RECURSO ORDINARIO	20	44,636,000.00	44,636,000.00	-	44,443,666.00	34,296,000.00	192,334.00	100%
			RECURSO ORDINARIO	20	15,000,000.00	15,000,000.00	-	15,000,000.00	5,770,000.00	-	100%
			RECURSO ORDINARIO	20	15,000,000.00	11,540,000.00	3,460,000.00	11,540,000.00	11,540,000.00	3,460,000.00	77%
			RECURSO ORDINARIO	20	15,000,000.00	15,000,000.00	-	14,807,666.00	11,100,000.00	192,334.00	99%
2020000650121	Apoyo operativo a la inversión social en salud en el Departamento del Quindío	129,135,000.00	RENTAS CEDIDAS SALUD Y DEPORTE	72	20,000,000.00	20,000,000.00	-	20,000,000.00	2,866,000.00	-	100%
			RENTAS CEDIDAS SALUD Y DEPORTE	72	50,000,000.00	50,000,000.00	-	50,000,000.00	50,000,000.00	-	100%
			RENTAS CEDIDAS SALUD Y DEPORTE	72	40,000,000.00	40,000,000.00	-	40,000,000.00	39,436,000.00	-	100%
			RENTAS CEDIDAS SALUD Y DEPORTE	72	49,135,000.00	49,135,000.00	-	49,135,000.00	25,570,000.00	-	100%
2020000650122	Aprovechamiento biológico y consumo de alimentos inorgánicos en el Departamento del Quindío	115,335,000.00	SGP SALUD PUBLICA C.S.F	61	67,925,000.00	67,316,667.00	616,333.00	66,931,999.00	34,620,000.00	1,003,001.00	99%
			SGP SALUD PUBLICA C.S.F	61	47,400,000.00	43,896,667.00	3,503,333.00	43,896,667.00	29,440,000.00	3,503,333.00	93%



FORMATO

Código: F-CIG-03

Acta de reunión

Versión: 04

Fecha: 07/12/2018

Página 17 de 30

ESTADO DE EJECUCIÓN PROYECTOS DE INVERSIÓN SECRETARÍA DE SALUD POR FUENTES DE FINANCIACIÓN III- TRIMESTRE DE 2022

2020000630123	Control en Salud Ambiental para la consecución de un estado de vida saludable de la población del Departamento del Quindío.	1299.000.000,00	SOP SALUD PUBLICA C.S.F	61	30.000.000,00	28.466.667,00	1.533.333,00	28.274.332,00	7.310.000,00	1.725.666,00	94%
			SOP SALUD PUBLICA C.S.F	61	50.000.000,00	45.350.000,00	4.650.000,00	44.366.333,00	33.810.000,00	5.611.667,00	89%
			SOP SALUD PUBLICA C.S.F	61	35.000.000,00	28.850.000,00	6.150.000,00	28.850.000,00	20.195.000,00	6.150.000,00	82%
			RECURSO ORDINARIO	20	24.000.000,00	-	24.000.000,00	-	-	24.000.000,00	0%
			SOP SALUD PUBLICA C.S.F	61	70.000.000,00	65.466.666,00	4.533.334,00	64.505.028,00	43.275.000,00	5.494.972,00	92%
			SOP SALUD PUBLICA C.S.F	61	30.000.000,00	30.000.000,00	-	-	-	30.000.000,00	0%
			SOP SALUD PUBLICA C.S.F	61	30.000.000,00	27.310.000,00	2.690.000,00	27.310.000,00	27.310.000,00	2.690.000,00	91%
			SOP SALUD PUBLICA C.S.F	61	30.000.000,00	28.850.000,00	1.150.000,00	28.850.000,00	20.195.000,00	1.150.000,00	96%
2020000630124	Fortalecimiento de acciones propias a los derechos sexuales y reproductivos en el Departamento del Quindío.	67.445.000,00	SOP SALUD PUBLICA C.S.F	61	109.515.000,00	106.330.149,00	3.184.851,00	101.846.666,00	62.245.000,00	7.666.334,00	93%
			SOP SALUD PUBLICA C.S.F	61	87.930.000,00	82.459.851,00	5.470.149,00	75.647.666,00	38.335.000,00	12.282.334,00	86%
2020000630125	Consolidación de acciones de promoción de la salud y prevención primaria en salud mental en el Departamento del Quindío.	685.239.644,00	SOP SALUD PUBLICA C.S.F	61	53.271.000,00	50.540.000,00	2.731.000,00	50.540.000,00	39.785.000,00	2.731.000,00	88%
			Familias fuertes	222	225.000.000,00	114.700.000,00	110.300.000,00	110.562.500,00	-	114.437.500,00	88%
			FRISCO	221	548.507.644,00	536.700.000,00	41.807.644,00	476.696.667,00	163.060.000,00	71.900.977,00	94%
			SOP SALUD PUBLICA C.S.F	61	82.004.333,00	79.326.664,00	2.674.669,00	76.733.164,00	42.287.500,00	5.271.169,00	83%
SOP SALUD PUBLICA C.S.F	61	96.966.667,00	47.014.902,00	9.352.165,00	46.822.169,00	32.562.500,00	9.544.496,00	83%			

ESTADO DE EJECUCIÓN PROYECTOS DE INVERSIÓN SECRETARÍA DE SALUD POR FUENTES DE FINANCIACIÓN III- TRIMESTRE DE 2022

2020000630126	Generación de estado de vida saludable y control y vigilancia en la gestión del riesgo de condiciones no transmisibles en el Departamento del Quindío.	1.025.932.334,00	SOP SALUD PUBLICA C.S.F	61	144.642.667,00	127.786.000,00	16.856.667,00	127.786.000,00	90.750.000,00	16.856.667,00	97%
			RECURSO ORDINARIO	20	20.494.800,00	24.494.000,00	5.990.800,00	24.494.000,00	13.850.000,00	5.990.800,00	78%
			SOP SALUD PUBLICA C.S.F	61	110.374.667,00	96.699.999,00	23.674.668,00	66.937.666,00	61.660.000,00	23.967.001,00	94%
2020000630127	Fortalecimiento de acciones de promoción, prevención y protección específicas para la población infantil en el Departamento del Quindío.	678.990.756,84	SOP SALUD PUBLICA C.S.F	61	20.000.000,00	20.000.000,00	-	20.000.000,00	20.000.000,00	-	100%
			SUPERAVIT SOP SALUD PUBLICA	90	263.960.756,84	164.283.914,68	119.676.841,16	63.954.836,00	22.262.199,00	220.005.920,94	23%
			SOP SALUD PUBLICA - PRESTACIÓN DE SERVICIOS	61	90.000.000,00	74.675.833,00	15.324.167,00	74.195.000,00	54.410.000,00	15.805.000,00	82%
			SUPERAVIT SOP SALUD PUBLICA	90	20.000.000,00	-	20.000.000,00	-	-	20.000.000,00	0%
			SUPERAVIT SOP SALUD PUBLICA	90	90.000.000,00	-	90.000.000,00	-	-	90.000.000,00	0%
			SOP SALUD PUBLICA - PRESTACIÓN DE SERVICIOS	61	75.000.000,00	74.870.000,00	130.000,00	74.870.000,00	60.275.000,00	130.000,00	100%
2020000630128	División de la estrategia de gestión integral de control en vectores, zoonosis y cambio climático del Departamento del Quindío.	569.574.860,00	SOP SALUD PUBLICA - PRESTACIÓN DE SERVICIOS	61	80.000.000,00	78.896.500,00	1.113.500,00	78.896.500,00	76.005.000,00	1.113.500,00	98%
			RECURSO ORDINARIO	20	40.000.000,00	38.775.000,00	1.225.000,00	38.992.666,00	9.660.000,00	1.417.334,00	97%
			SOP SALUD PUBLICA - PRESTACIÓN DE SERVICIOS	61	40.000.000,00	37.600.000,00	2.400.000,00	37.600.000,00	30.000.000,00	2.400.000,00	94%
			REG. 70115 PREV Y CONTROL ENFERMEDADES POR VECT	111	232.096.660,00	218.290.072,00	13.806.588,00	110.057.437,00	110.067.437,00	122.036.423,00	67%
			SUPERAVIT SOP SALUD PUBLICA	90	47.478.000,00	26.422.500,00	18.055.500,00	26.295.833,00	-	18.162.167,00	55%
RECURSO ORDINARIO	20	130.000.000,00	130.000.000,00	-	120.920.971,00	120.920.971,00	9.079.029,00	93%			



FORMATO

Código: F-CIG-03

Acta de reunión

Versión: 04

Fecha: 07/12/2018

Página 18 de 30

ESTADO DE EJECUCIÓN PROYECTOS DE INVERSIÓN SECRETARÍA DE SALUD POR FUENTES DE FINANCIACIÓN III- TRIMESTRE DE 2022

2020003630129	Fortalecimiento de la inclusión social para la disminución del riesgo de contraer enfermedades transmisibles en el Departamento del Quindío.	231.962.940.00	SGP SALUD PÚBLICA - PRESTACIÓN DE SERVICIOS	01	54.452.467.00	53.167.500.00	1.294.967.00	53.167.500.00	44.620.000.00	1.264.967.00	98%
			RES. 10302016 CAMPAÑA CONTROL LEPTA QUINDÍO	114	25.160.033.00	25.160.000.00	33.00	25.036.333.00	20.167.500.00	123.700.00	66%
			RES. 102916 CAMPY CONTROL ANTI TUBERCULOSIS ODIO	113	152.370.440.00	92.397.633.00	59.972.607.00	91.637.633.00	36.092.500.00	60.532.607.00	
2020003630130	Implementación de acciones para la contención de la pandemia T4 y T5 contra COVID	451.835.000.00	RECURSO ORDINARIO	20	451.835.000.00	444.730.773.00	7.104.227.00	393.246.138.00	210.832.050.00	68.586.862.00	85%
2020003630131	Prevención, preparación, contingencia, mitigación y superación de emergencias y contingencias por eventos relacionados con la salud pública en el Departamento del Quindío.	20.000.000.00	SGP SALUD PÚBLICA - PRESTACIÓN DE SERVICIOS	01	20.000.000.00	14.834.167.00	5.165.833.00	14.834.167.00	-	5.165.833.00	74%
2020003630132	Prevención, vigilancia y control de eventos en el ámbito laboral en el Departamento del Quindío.	63.077.333.00	SGP SALUD PÚBLICA - PRESTACIÓN DE SERVICIOS	01	63.077.333.00	78.648.107.00	14.428.226.00	72.684.274.00	51.830.000.00	20.183.059.00	78%

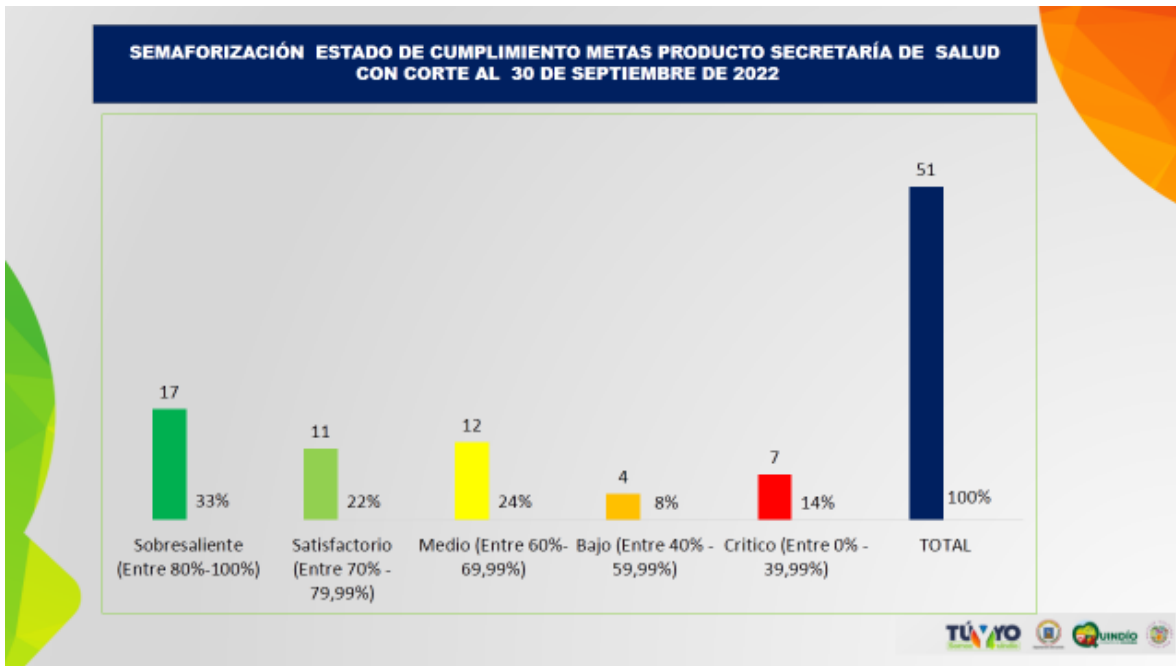
ESTADO DE EJECUCIÓN PROYECTOS DE INVERSIÓN SECRETARÍA DE SALUD POR FUENTES DE FINANCIACIÓN III- TRIMESTRE DE 2022

2020003630133	Fortalecimiento del sistema de vigilancia en salud pública en el Departamento del Quindío.	498.400.120.00	SGP SALUD PÚBLICA - PRESTACIÓN DE SERVICIOS	01	416.400.120.00	408.314.000.00	10.086.120.00	406.094.000.00	294.310.000.00	10.306.120.00	95%
			RECURSO ORDINARIO	20	80.000.000.00	63.406.000.00	16.594.000.00	63.406.000.00	40.340.000.00	16.594.000.00	
2020003630134	Fortalecimiento de la red de urgencias y emergencias en el Departamento del Quindío.	354.900.000.00	RECURSO ORDINARIO	20	354.900.000.00	343.615.445.00	11.284.555.00	342.799.153.00	223.716.000.00	12.100.847.00	97%
2020003630135	Fortalecimiento de las intervenciones colectivas y prioridades en salud pública del Departamento del Quindío- PIC	2.247.761.904.10	SGP SALUD PÚBLICA - PRESTACIÓN DE SERVICIOS	01	678.206.375.00	651.956.375.00	27.252.000.00	576.660.375.00	365.487.500.00	102.548.000.00	43%
			SUPERÁVIT SGP- SALUD PÚBLICA	99	1.569.555.529.10	790.086.670.00	776.496.859.10	393.663.064.00	252.256.500.00	1.174.860.465.10	
2020003630136	Subsidio y cofinanciación al régimen subsidiado del Sistema General de Seguridad Social en Salud en el Departamento del Quindío.	39.354.037.956.65	ADRES SIN SITUACION DE FONDOS	154	35.427.242.542.70	35.427.242.542.70	-	35.427.242.542.70	27.986.686.301.31	-	100%
				169	3.926.845.415.95	-	3.926.845.415.95	-	-	3.926.845.415.95	0%



ESTADO DE EJECUCIÓN PROYECTOS DE INVERSIÓN SECRETARÍA DE SALUD POR FUENTES DE FINANCIACIÓN III- TRIMESTRE DE 2022												
2020000630137	Prestación de Servicios a la Población no Afiliada al Sistema General de Seguridad Social en Salud y en el NO POS a la Población Régimen Subsidiado	16,830,250,003.39	RESOLUCIÓN 8712076 PROGRAMA INMUTABLES	110	1,902,236,000.00	1,902,236,000.00	-	1,694,530,966.00	1,106,666,482.00	237,757,034.00	88%	
			SUBSIDIO A LA OFERTA	171	1,757,217,290.00	1,757,217,290.00	-	1,627,802,695.00	514,371,639.00	129,294,605.00	72%	
			RECURSO DESTINADO DEL MONOPOLIO	35	600,000,000.00	-	600,000,000.00	-	-	600,000,000.00	-	-
			Superávit recurso destinado del Monopolio	91	159,666,430.18	-	159,666,430.18	-	-	-	159,666,430.18	-
			superávit rentas cedidas subcuenta régimen subsidiado	151	27,051,355.40	-	27,051,355.40	-	-	-	27,051,355.40	-
			Superávit rentas cedidas prestación de servicios	193	1,165,629,392.29	-	1,165,629,392.29	-	-	-	1,165,629,392.29	-
			Superávit SGP salud prestación de servicios	97	1,899.57	-	1,899.57	-	-	-	1,899.57	-
			Superávit SGP subalido a la oferta	192	144,394,752.27	-	144,394,752.27	-	-	-	144,394,752.27	-
			Superávit rentas cedidas salud	96	1,104,600,028.06	-	1,104,600,028.06	-	-	-	1,104,600,028.06	-
			servicio de la administración pública relacionadas con la salud	174	6,443,361,997.00	6,443,361,997.00	-	6,443,361,997.00	6,443,361,997.00	-	-	-
2020000630138	Fortalecimiento de la red de prestación de servicios públicos del Departamento del Quindío	749,154,154.12	Servicios de la administración pública relacionados con la salud	152	12,226.60	-	12,226.60	-	-	12,226.60	-	
			RENTAS CEDIDAS SECRETARÍA DE SALUD	58	3,625,624,652.00	1,350,361,298.00	2,275,243,364.00	1,350,361,298.00	1,350,361,298.00	2,275,243,364.00	-	
			RECURSO ORDINARIO	20	199,555,000.00	107,005,000.00	92,550,000.00	107,005,000.00	81,720,000.00	92,550,000.00	0%	
			superávit fondo de salvamento y Grant FONSAET	196	468,596,154.12	468,596,154.00	0.12	468,596,154.00	468,596,154.00	0.12	0%	
			RECURSO ORDINARIO	20	40,000,000.00	-	40,000,000.00	-	-	40,000,000.00	0%	
			RECURSO ORDINARIO	20	20,000,000.00	-	20,000,000.00	-	-	20,000,000.00	0%	
			RECURSO ORDINARIO	20	20,000,000.00	-	20,000,000.00	-	-	20,000,000.00	0%	
			RECURSO ORDINARIO	20	20,000,000.00	2,665,000.00	17,115,000.00	2,665,000.00	2,665,000.00	17,115,000.00	14%	
			TOTAL		66,331,963,824.72	55,845,126,271.64	12,486,834,793.08	54,129,632,917.66	42,344,672,090.31	14,203,336,207.66	79%	

- Estado de Ejecución metas producto: La secretaría cuenta con 51 metas de las cuales 17 están en semáforo verde oscuro- sobresaliente, 11 están en semáforo verde claro- satisfactorio, 12 en semáforo amarillo- medio, 4 en semáforo naranja-bajo y 7 en semáforo rojo-crítico.





FORMATO

Código: F-CIG-03

Acta de reunión

Versión: 04

Fecha: 07/12/2018

Página 20 de 30

Estado de cumplimiento de las Metas físicas acumuladas 2020- 2023

ACUMULADO ESTADO DE CUMPLIMIENTO DE LAS METAS FISICAS PLAN DE DESARROLLO "TÚ Y YO SOMOS QUINDÍO" SECRETARÍA DE SALUD CON CORTE AL 30 SEPTIEMBRE DE 2022																						
Nombre del Producto aprobado en el PDT	Nombre del indicador aprobado en el PDT	Línea Base	Unidad de medida del indicador de producto escogido	Meta Producto Acumulado	Tipología Meta Acumulada	Meta Física Esperada 2020	Ejecución Metas 2020	% Ejecución 2020	Meta Física Esperada 2021	Meta Reprogramada	Ejecución Metas 2021	% Ejecución	Meta Física Esperada 2022	Meta Reprogramada	Ejecución Metas 2022	% Ejecución	Meta Física Esperada 2023	Meta Reprogramada	Avance Meta Física 2020 - 2022	Avance Porcentaje Meta Física 2020 a sep 2022	Avance Meta Física Cuatrimestro a sep 2022	Avance Porcentaje Meta Física Cuatrimestro a sep 2022
Documentos e instrumentos técnicos	Documentos técnicos publicados y/o socializados.	2	No.	2	Acumulada	2	2	100%	2	2	100%	2	2	1	52%	2			1,07	94%	1,20	63%
Servicio de concepto sanitario	Conceptos sanitarios expedidos.	ND	No.	2800	No Acumulada	360	352	98%	600	28	828	100%	950	848	89%	800			2.129,00	100%	2.128,00	73%
Servicio de certificaciones de buenas prácticas	Certificaciones expedidas.	12	No.	12	Acumulada	12	12	100%	12	12	100%	12	12	12	83%	12			12,00	84%	8,00	71%
Servicio de inspección y vigilancia y control	Visitas realizadas.	133	No.	140	Acumulada	140	103	74%	140	140	100%	140	140	154	71%	140			132,33	82%	99,25	61%
Servicio de inspección y vigilancia y control	Informes de los resultados obtenidos en la vigilancia sanitaria.	12	No.	12	Acumulada	12	10	75%	12	15	100%	12	12	12	64%	12			12,33	80%	8,25	60%
Servicio de análisis de laboratorio	Análisis realizados.	4000	No.	4000	Acumulada	4.000	16.981	425%	4.000	3.990	100%	4.000	4.000	3.800	95%	4.000			8.207,00	100%	6.192,75	100%
Servicio de adopción y seguimiento de acciones y medidas especiales	Acciones y medidas especiales ejecutadas.	12	No.	12	Acumulada	12	12	100%	12	12	100%	12	12	12	69%	12			12,00	90%	8,00	67%

ACUMULADO ESTADO DE CUMPLIMIENTO DE LAS METAS FISICAS PLAN DE DESARROLLO "TÚ Y YO SOMOS QUINDÍO" SECRETARÍA DE SALUD CON CORTE AL 30 SEPTIEMBRE DE 2022																					
Nombre del Producto aprobado en el PDT	Nombre del indicador aprobado en el PDT	Línea Base	Unidad de medida del indicador de producto escogido	Meta Producto Cuatrimestro	Tipología Meta Acumulada	Meta Física Esperada 2020	Ejecución Metas 2020	% Ejecución 2020	Meta Física Esperada 2021	Meta Reprogramada	Ejecución Metas 2021	% Ejecución	Meta Física Esperada 2022	Meta Reprogramada	Ejecución Metas 2022	% Ejecución	Meta Física Esperada 2023	Meta Reprogramada	Ejecución Metas 2023	% Ejecución	
Servicio de auditoría y vistas inspectivas	Auditorías y vistas inspectivas realizadas.	240	No.	240	Acumulada	240	120	50%	240		235	98%	240		145	60%					
Servicio del ejercicio de procedimiento sancionatorio	Procesos de aplicación de procedimiento administrativo sancionatorio tramitados.	ND	No.	75	Acumulada	75	60	80%	75		30	40%	75		87	100%					
Servicio de asistencia técnica en inspección, vigilancia y control	Asistencias técnicas en Inspección, Vigilancia y Control realizadas.	11	No.	12	Acumulada	12	3	25%	12		11	92%	12		8	67%					
Servicio de implementación de estrategias para el fortalecimiento del control social en salud	Estrategias para el fortalecimiento del control social en salud implementadas.	12	No.	12	Acumulada	12	12	100%	12		12	100%	12		12	70%					



FORMATO

Código: F-CIG-03

Acta de reunión

Versión: 04

Fecha: 07/12/2018

Página 22 de 30

ACUMULADO ESTADO DE CUMPLIMIENTO DE LAS METAS FISICAS PLAN DE DESARROLLO "TÚ Y YO SOMOS QUINDÍO" SECRETARÍA DE SALUD CON CORTE AL 30 SEPTIEMBRE DE 2022																						
Nombre del Producto aprobado en el PDT	Nombre del indicador aprobado en el PDT	Línea Base Producto	Unidad de medida a del indicador de producto escogido	Meta Producto Cuatrimestro No Acumulado	Tipología Meta Acumulada	Meta Física Esperada a 2020	Ejecución Metas 2020	% Ejecución 2020	Meta Física Esperada a 2021	Meta Reprogramada a 2021	Ejecución Metas 2021	% Ejecución	Meta Física Esperada a 2022	Meta Reprogramada a 2022	Ejecución Metas 2022	% Ejecución	Meta Física Esperada a 2023	Meta Reprogramada a 2023	Avance Meta Física 2020 - 2022	Avance Porcentaje e Meta Física 2020 a sep 2022	Avance Meta Física Cuatrimestro	Avance Porcentaje e Meta Física Cuatrimestro a sep 2022
Implementación del Modelo Operativo de Inspección, Vigilancia y Control (IVC) sanitario en los municipios departamental	Modelo de IVC y Control IVC sanitario en los municipios departamental	12	No.	1	Acumulada	1	0,88	88%	1	1	100%	1	1	0,69	69%	1			0,86	86%	0,64	64%
Cuartos adecuados	Cuartos adecuados	1	No.	1	Acumulada	1	1	100%	1	1	100%	1	1	0,6	60%	1			0,87	87%	0,65	65%
Documentos de lineamientos técnicos	Documentos de lineamientos técnicos elaborados	11	No.	12	Acumulada	12	12	100%	12	12	100%	12	12	12	75%	12			12,00	92%	8,00	66%
Documentos de planeación	Documentos de planeación con epidemiología y demografía elaborados	11	No.	10	Acumulada	10	7	47%	10	12	80%	10	10	12	84%	15			10,33	70%	7,75	53%
Servicio de educación informal en temas de salud pública	Personas capacitadas	ND	No.	60	Acumulada	60	60	100%	60	805	100%	60	60	353	75%	60			406,00	92%	304,50	69%
Servicio de gestión de riesgo en temas de consumo de sustancias psicoactivas	Campañas de gestión del riesgo en temas de consumo de sustancias psicoactivas implementadas	12	No.	12	Acumulada	12	9	75%	12	12	100%	12	12	6	50%	12			9,00	75%	6,75	56%

ACUMULADO ESTADO DE CUMPLIMIENTO DE LAS METAS FISICAS PLAN DE DESARROLLO "TÚ Y YO SOMOS QUINDÍO" SECRETARÍA DE SALUD CON CORTE AL 30 SEPTIEMBRE DE 2022																						
Nombre del Producto aprobado en el PDT	Nombre del indicador aprobado en el PDT	Línea Base Producto	Unidad de medida a del indicador de producto escogido	Meta Producto Cuatrimestro No Acumulado	Tipología Meta Acumulada	Meta Física Esperada a 2020	Ejecución Metas 2020	% Ejecución 2020	Meta Física Esperada a 2021	Meta Reprogramada a 2021	Ejecución Metas 2021	% Ejecución	Meta Física Esperada a 2022	Meta Reprogramada a 2022	Ejecución Metas 2022	% Ejecución	Meta Física Esperada a 2023	Meta Reprogramada a 2023	Avance Meta Física 2020 - 2022	Avance Porcentaje e Meta Física 2020 a sep 2022	Avance Meta Física Cuatrimestro	Avance Porcentaje e Meta Física Cuatrimestro a sep 2022
Servicio de gestión de riesgo en temas de salud sexual y reproductiva	Campañas de gestión del riesgo en temas de salud sexual y reproductiva implementadas	12	No.	12	Acumulada	12	12	96%	12	12	100%	12	12	12	75%	12			12,00	97%	9,00	65%
Servicio de gestión de riesgo en temas de trastornos mentales	Campañas de gestión del riesgo en temas de trastornos mentales implementadas	12	No.	12	Acumulada	12	12	97%	12	12	100%	12	12	12	68%	12			12,00	88%	9,00	66%
Servicio de gestión de riesgo para abordar condiciones crónicas prevalentes	Campañas de gestión del riesgo para abordar condiciones crónicas prevalentes implementadas	12	No.	12	Acumulada	12	3	25%	12	12	100%	12	12	12	74%	12			9,00	66%	6,75	50%
Servicio de gestión de riesgo para abordar situaciones prevalentes de origen laboral	Campañas de gestión del riesgo para abordar situaciones prevalentes de origen laboral implementadas	12	No.	12	Acumulada	12	12	100%	12	12	100%	12	12	12	78%	12			12,00	93%	8,00	70%



FORMATO

Código: F-CIG-03

Acta de reunión

Versión: 04

Fecha: 07/12/2018

Página 23 de 30

ACUMULADO ESTADO DE CUMPLIMIENTO DE LAS METAS FISICAS PLAN DE DESARROLLO "TÚ Y YO SOMOS QUINDÍO" SECRETARÍA DE SALUD CON CORTE AL 30 SEPTIEMBRE DE 2022

Nombre del Producto aprobado en el PDT	Nombre del indicador aprobado en el PDT	Línea Base	Unidad de medida del indicador de producto escogido	Meta Cuatrimestro	Meta Acumulada o No Acumulada	Meta Física Esperada a 2020	Ejecución Metas 2020	% Ejecución 2020	Meta Física Esperada a 2021	Meta Repr. a 2021	Ejecución Metas 2021	% Ejecución 2021	Meta Física Esperada a 2022	Meta Repr. a 2022	Ejecución Metas 2022	% Ejecución 2022	Meta Física Esperada a 2023	Meta Repr. a 2023	Avance Meta física 2020 - 2022	Avance Porcentaje Meta física 2020 a sep 2022	Avance Meta física Cuatrimestro	Avance Porcentaje Meta física Cuatrimestro a sep 2022
Servicio de gestión de riesgo para enfermedades emergentes, reemergentes y zoonóticas implementadas	Campañas de gestión de riesgo para enfermedades emergentes, reemergentes y zoonóticas implementadas	11	No.	12	Acumulada	12	12	92%	12	12	100%	12	12	12	77%	12			12,00	85%	9,00	67%
Servicio de gestión de riesgo para enfermedades inmunoprevenibles implementadas	Campañas de gestión de riesgo para enfermedades inmunoprevenibles implementadas	12	No.	12	Acumulada	12	12	100%	12	12	100%	12	12	12	65%	12			12,00	88%	9,00	66%
Servicio de gestión de riesgo para temas de consumo, aprovechamiento biológico, calidad e inocuidad de alimentos implementadas	Campañas de gestión de riesgo para temas de consumo, aprovechamiento biológico, calidad e inocuidad de alimentos implementadas	12	No.	12	Acumulada	12	10	83%	12	12	100%	12	12	12	84%	12			11,33	89%	8,50	67%
Servicios de atención en salud pública en situaciones de emergencias y desastres	Personas en situaciones de emergencias y desastres	ND	No.	60	Acumulada	60	45	75%	60	57	95%	60	41	67%	60				47,67	76%	35,75	57%

ACUMULADO ESTADO DE CUMPLIMIENTO DE LAS METAS FISICAS PLAN DE DESARROLLO "TÚ Y YO SOMOS QUINDÍO" SECRETARÍA DE SALUD CON CORTE AL 30 SEPTIEMBRE DE 2022

Nombre del Producto aprobado en el PDT	Nombre del indicador aprobado en el PDT	Línea Base	Unidad de medida del indicador de producto escogido	Meta Cuatrimestro	Meta Acumulada o No Acumulada	Meta Física Esperada a 2020	Ejecución Metas 2020	% Ejecución 2020	Meta Física Esperada a 2021	Meta Repr. a 2021	Ejecución Metas 2021	% Ejecución 2021	Meta Física Esperada a 2022	Meta Repr. a 2022	Ejecución Metas 2022	% Ejecución 2022	Meta Física Esperada a 2023	Meta Repr. a 2023	Avance Meta física 2020 - 2022	Avance Porcentaje Meta física 2020 a sep 2022	Avance Meta física Cuatrimestro	Avance Porcentaje Meta física Cuatrimestro a sep 2022
Servicios de promoción de la salud y prevención de riesgos asociados a condiciones no transmisibles implementadas	Campañas de promoción de la salud y prevención de riesgos asociados a condiciones no transmisibles implementadas	12	No.	12	Acumulada	12	11	91%	12	12	100%	12	12	12	72%	12			11,67	78%	8,75	58%
Centros reguladores de urgencias y desastres y dotado	Centros reguladores de urgencias y desastres y dotado	1	No.	1	Acumulada	1	1	100%	1	1	100%	1	1	1	83%	1			1,00	94%	0,75	71%
Realizar seguimiento y Monitoreo a las Entidades Administradoras de Planes Básicos EAPB en la implementación de la Ruta Integral de Atención para la Promoción y Mantenimiento de la Salud y Materno Perinatal en el Departamento	Entidades Administradoras de Planes Básicos EAPB en la implementación de la Ruta Integral de Atención para la Promoción y Mantenimiento de la Salud y Materno Perinatal en el Departamento	11	No.	11	Acumulada	11	11	100%	11	9	82%	11	11	11	85%	11			10,33	99%	7,75	67%



FORMATO

Código: F-CIG-03

Acta de reunión

Versión: 04

Fecha: 07/12/2018

Página 24 de 30

ACUMULADO ESTADO DE CUMPLIMIENTO DE LAS METAS FISICAS PLAN DE DESARROLLO "TÚ Y YO SOMOS QUINDÍO" SECRETARÍA DE SALUD CON CORTE AL 30 SEPTIEMBRE DE 2022

Nombre del Producto aprobado en el PDT	Nombre del Indicador aprobado en el PDT	Línea Base Producto	Unidad de medida del indicador de producto escogido	Meta Producto Cuatrimestro	Meta Acumulada No Acumulada	Meta Física Esperada 2020	Ejecución Metas 2020	% Ejecución 2020	Meta Física Esperada 2021	Meta Ejecución Meta s 2021	% Ejecución	Meta Física Esperada 2022	Meta Reprogramada 2022	Ejecución Metas 2022	% Ejecución	Meta Física Esperada 2023	Meta Reprogramada	Avance Meta física 2020 - 2022	Avance Porcentaje Meta física 2020 a sep 2022	Avance Meta física Cuatrimestro	Avance Porcentaje Meta física Cuatrimestro a sep 2022
Implementar el protocolo de vigilancia sanitaria y ambiental de los efectos en salud relacionados con la contaminación del aire en los 11 municipios de competencia departamental.	Protocolo implementado	11	No.	11	No Acumulada	1	0,6	60%	3	3	100%	4	0,4	3	75%	3		6,00	79%	6,00	60%
Implementar la estrategia de entornos saludables en articulación intersectorial sectorial en los entornos de vivienda educativa, institucional y comunitario con énfasis en la Atención Primaria en Salud Ambiental APSA.	Estrategia de entornos saludables en articulación intersectorial y comunitario implementada	12	No.	12	Acumulada	12	5	42%	12	12	100%	12	8	74%	12			8,33	72%	6,25	54%
Formulación e implementación del Plan Departamental de Salud Ambiental de adaptación al cambio climático	Plan Departamental de Salud Ambiental de adaptación al cambio climático implementado	12	No.	12	No Acumulada	2	1	50%	4	2	50%	4	2	1	25%	2	1	4,00	44%	4,00	33%

ACUMULADO ESTADO DE CUMPLIMIENTO DE LAS METAS FISICAS PLAN DE DESARROLLO "TÚ Y YO SOMOS QUINDÍO" SECRETARÍA DE SALUD CON CORTE AL 30 SEPTIEMBRE DE 2022

Nombre del Producto aprobado en el PDT	Nombre del Indicador aprobado en el PDT	Línea Base Producto	Unidad de medida del indicador de producto escogido	Meta Producto Cuatrimestro	Meta Acumulada No Acumulada	Meta Física Esperada 2020	Ejecución Metas 2020	% Ejecución 2020	Meta Física Esperada 2021	Meta Ejecución Meta s 2021	% Ejecución	Meta Física Esperada 2022	Meta Reprogramada 2022	Ejecución Metas 2022	% Ejecución	Meta Física Esperada 2023	Meta Reprogramada	Avance Meta física 2020 - 2022	Avance Porcentaje Meta física 2020 a sep 2022	Avance Meta física Cuatrimestro	Avance Porcentaje Meta física Cuatrimestro a sep 2022
Formular el Plan de Fortalecimiento de Capacidades en Salud Ambiental en coordinación con el Consejo Territorial de Salud Ambiental COTSA	Plan de Fortalecimiento de Capacidades en Salud Ambiental Formulado	1	No.	1	Acumulada	1	0,3	30%	1	1	100%	1	0,35	35%	1			0,55	55%	0,41	41%
Implementación de estrategia de movilidad segura y sostenible	Estrategia de movilidad segura y sostenible implementada	12	No.	12	No Acumulada	2	2	100%	4	4	100%	4	4	55%	2			10,00	100%	10,00	83%
Adaptar e implementar la Política Pública de Salud Mental para el Departamento de Quindío	Política pública de Salud Mental para el Departamento de Quindío implementada	1	No.	1	Acumulada	1	0,3	30%	1	1	100%	1	0,7	70%	1			0,67	67%	0,50	50%



FORMATO

Código: F-CIG-03

Acta de reunión

Versión: 04

Fecha: 07/12/2018

Página 25 de 30

ACUMULADO ESTADO DE CUMPLIMIENTO DE LAS METAS FISICAS PLAN DE DESARROLLO "TÚ Y YO SOMOS QUINDÍO" SECRETARÍA DE SALUD CON CORTE AL 30 SEPTIEMBRE DE 2022

Nombre del Producto aprobado en el PDT	Nombre del Indicador aprobado en el PDT	Línea Base Producto	Unidad de medida del indicador de producto escogido	Meta Producto Cuatrimestro	Tipología Meta Acumulada o No Acumulada	Meta Física Esperada a 2020	Ejecución de Metas 2020	% Ejecución 2020	Meta Física Esperada a 2021	Meta Ejecución Meta a 2021	% Ejecución	Meta Física Esperada a 2022	Meta Reprogramada	Ejecución Metas 2022	% Ejecución	Meta Física Esperada 2021	Meta Reprogramada	Avance Meta física 2020 - 2022	Avance Porcentaje Meta física 2020 a sep 2022	Avance Meta física Cuatrimestro	Avance Porcentaje Meta física Cuatrimestro a sep 2022
Hospitales de primer nivel de atención dotados	Hospitales de primer nivel de atención dotados	11	No	11	No Acumulada	2			2	1	50%	4	3	1	25%	3		2,00	22%	2,00	18%
Hospitales de segundo nivel de atención dotados	Hospitales de segundo nivel de atención dotados	1	No	2	No Acumulada	1			NP	1	100%	1				NP		1,00	50%	1,00	50%
Hospitales de tercer nivel de atención dotados	Hospitales de tercer nivel de atención dotados	1	No	1	Acumulada	1	0	0%	1							1		0,00	0%	0,00	0%
Servicio de apoyo a la prestación del servicio de transporte de pacientes	Entidades de la salud apoyadas en la adquisición de ambulancias	4	No	4	No Acumulada	1	0	0%	1	0	0%	2		0	0%	NP	2	0,00	0%	0,00	0%
Servicio de apoyo con tecnologías para la prestación de los servicios en salud	Población inmutable atendida	60	No	60	Acumulada	60	33	55%	60	51	85%	60		32	53%	60		38,67	64%	29,00	48%

ACUMULADO ESTADO DE CUMPLIMIENTO DE LAS METAS FISICAS PLAN DE DESARROLLO "TÚ Y YO SOMOS QUINDÍO" SECRETARÍA DE SALUD CON CORTE AL 30 SEPTIEMBRE DE 2022

Nombre del Producto aprobado en el PDT	Nombre del Indicador aprobado en el PDT	Línea Base Producto	Unidad de medida del indicador de producto escogido	Meta Producto Cuatrimestro	Tipología Meta Acumulada o No Acumulada	Meta Física Esperada a 2020	Ejecución de Metas 2020	% Ejecución 2020	Meta Física Esperada a 2021	Meta Ejecución Meta a 2021	% Ejecución	Meta Física Esperada a 2022	Meta Reprogramada	Ejecución Metas 2022	% Ejecución	Meta Física Esperada 2021	Meta Reprogramada	Avance Meta física 2020 - 2022	Avance Porcentaje Meta física 2020 a sep 2022	Avance Meta física Cuatrimestro	Avance Porcentaje Meta física Cuatrimestro a sep 2022
Servicio de apoyo con tecnologías para la prestación de los servicios en salud	Pacientes atendidos	ND	No	40	Acumulada	40	0	0%	40	0	0%	40		0	0%	40		0,00	0%	0,00	0%
Servicio de asistencia técnica a Instituciones Prestadoras de Servicios de salud	Instituciones Prestadoras de Servicios de salud asistidas técnicamente	ND	No	40	Acumulada	40	40	100%	40	35	88%	40		42	90%	40		39,00	93%	29,25	69%
Servicio de promoción de afiliaciones al Régimen contributivo de la Seguridad Social de las personas con capacidad de pago	Personas con capacidad de pago afiliadas	2676	No	3000	No Acumulada	1.500	12.709	847%	1.500	21.885	100%	NP				NP		34.504,00	100%	34.504,00	100%



FORMATO

Código: F-CIG-03

Acta de reunión

Versión: 04

Fecha: 07/12/2018

Página 26 de 30

ACUMULADO ESTADO DE CUMPLIMIENTO DE LAS METAS FISICAS PLAN DE DESARROLLO "TÚ Y YO SOMOS QUINDÍO" SECRETARÍA DE SALUD CON CORTE AL 30 SEPTIEMBRE DE 2022																					
Nombre del Producto aprobado en el PDT	Nombre del Indicador aprobado en el PDT	Línea Base Producto	Unidad de medida del indicador de producto escogido	Meta Producto Cuatrimestro	Tipología Meta Acumulada o No Acumulada	Meta Física Esperada a 2020	Ejecución Metas 2020	% Ejecución 2020	Meta Física Esperada a 2021	Meta Ejecución Reprogramada a 2021	% Ejecución	Meta Física Esperada a 2022	Meta Reprogramada	Ejecución Metas 2022	% Ejecución	Meta Física Esperada 2022	Meta Reprogramada	Avance Meta física 2020 - 2022	Avance Porcentaje a Meta física 2020 a sep 2022	Avance Meta física Cuatrimestro	Avance Porcentaje Meta física Cuatrimestro a sep 2022
Servicio de cofinanciación para la continuidad de personas según subsidio en salud en 11 municipios del departamento.	Personas	18425	No.	19899	Acumulada	19.899	13.400	68%	19.899	240.405	100%	19.899	273.055	100%	19.899	178.041,07	99%	133.981,25	67%		
Servicios de reconocimientos para el cumplimiento de metas de calidad financiera, producción y transferencias especiales.	Porcentaje de recursos transferidos	ND	No.	100	Acumulada	100	100	100%	100	100	100%	100	23	23%	100	74,33	74%	55,75	56%		
Servicios de reconocimientos de recursos pagados	Porcentaje de recursos pagados	ND	No.	100	Acumulada	100	81	81%	100	94	94%	100	67	67%	100	80,67	81%	60,50	61%		
Realizar seguimiento y monitoreo a las Entidades Administradoras de Planes Básicos EAPB en la implementación de la Ruta Integral de Atención para la Promoción y Mantenimiento de la Salud y Materno Perinatal en el Departamento	Entidades Administradoras de Planes Básicos EAPB con Rutas de Atención y cumplimiento implementadas	11	No.	11	Acumulada	NP			11	9	82%	11	11	90%	11	10,00	84%	6,67	60%		

6. Estado de ejecución Sistema General de Regalías SGR secretaría de Salud corte al 30 de septiembre de 2022:

- La secretaría de Salud tiene recursos del Sistema General de Regalías por \$ 1.100.547.404, compromisos por valor de \$ 1.100.547.404 correspondiente al 100% y obligaciones por valor de \$ 1.100.547.404 correspondiente al 100%.



- Los proyectos de regalías que tiene a cargo esta secretaría son:



FORMATO

Código: F-CIG-03

Acta de reunión

Versión: 04

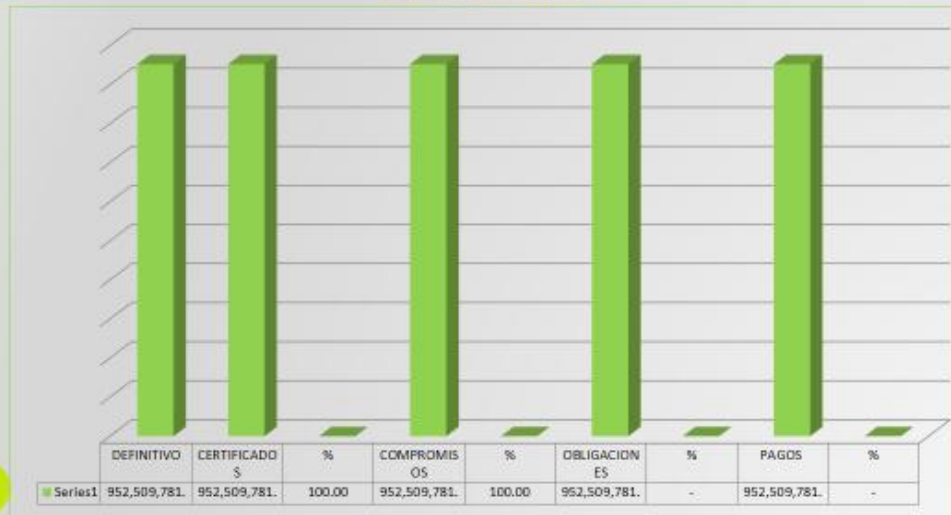
Fecha: 07/12/2018

Página 27 de 30

2020003630001 - FORTALECIMIENTO DE LA PRESTACIÓN DE SERVICIOS DE SALUD Y LAS ACCIONES DE SALUD PÚBLICA DURANTE LA PANDEMIA SARS COV-2 (COVID-19) EN CIRCASIA



2020003630003 - FORTALECIMIENTO DE LA PRESTACIÓN DE SERVICIOS DE SALUD Y LAS ACCIONES DE SALUD PÚBLICA DURANTE LA PANDEMIA SARS COV-2 (COVID-19) EN CALARCÁ, QUINDÍO



CONCLUSIONES DE LA REUNIÓN

7. Conclusiones:

La Directora técnica a través de presentación en power point expone las principales conclusiones del proceso de seguimiento y evaluación del Plan de Desarrollo “TU Y YO SOMOS QUINDIO” de competencia de la Secretaría de Salud.



**CONCLUSIONES SEGUIMIENTO PLAN DE DESARROLLO "TÚ Y YO SOMOS QUINDÍO"
SECRETARÍA DE SALUD CON CORTE AL 30 SEPTIEMBRE DE 2022**

● La Secretaría de Salud, cuenta con buen porcentaje de compromisos (\$ 54.128.632.817.66) frente al presupuesto definitivo (\$ 68.331.963.024.72), que se encuentra bajo su responsabilidad con corte al 30 de septiembre de 2022, equivalente al 79 % , ubicándose en **semáforo verde claro- satisfactorio**

● La Secretaría de Salud, cuenta con un estado de ejecución de las metas producto del Plan de Desarrollo: De las cincuenta y un (51) metas que se encuentran bajo su responsabilidad, diez y siete (17) se ubican en semáforo sobresaliente- verde oscuro (33%), once (11) metas en semáforo satisfactorio verde claro (22%), doce (12) metas en semáforo amarillo-medio (24%), cuatro (04) metas producto en semáforo naranja-bajo (8%) y siete (07) metas producto en semáforo Crítico- rojo (14%).

SEMAFORO CUMPLIMIENTO	No.	%
Sobresaliente (Entre 80%-100%)	17	33%
Satisfactorio (Entre 70% -79,99%)	11	22%
Medio (Entre 60%-69,99%)	12	24%
Bajo (Entre 40% - 59,99%)	4	8%
Crítico (Entre 0% - 39,99%)	7	14%
TOTAL	51	100%

● La Secretaría de Salud, tiene una diferencia del 3% entre los Certificados de Disponibilidad y Registros Presupuestales- Compromisos, por lo que se sugiere revisar si corresponde a trámites precontractuales o se deben liberar.



**CONCLUSIONES SEGUIMIENTO PLAN DE DESARROLLO "TÚ Y YO SOMOS QUINDÍO"
SECRETARÍA DE SALUD CON CORTE AL 30 SEPTIEMBRE DE 2022**

● La Secretaría de Salud, cuenta con recursos del balance sin comprometer, los cuales deben ser una prioridad

FUENTE	DEFINITIVO	CERTIFICADOS	DISPONIBLE	COMPROMISOS	SIN COMPROMISO
R. Balance (88 Ordinario)	200.000.000	199.999.999	1	0	200.000.000
R. Balance (91 Monopolio)	159.888.430	0	159.888.430	0	159.888.430
R. Balance (198-221-152 Nación)	1.017.209.025	975.299.154	41.909.871	945.295.821	71.913.204
R. Balance (169 Adres)	3.926.845.416	0	3.926.845.416	0	3.926.845.416
R. Balance (96 -191 - 193 Rentas Cedidas)	2.297.480.776	0	2.297.480.776	0	2.297.480.776
R. Balance (97 - 98 SGP Salud)	2.027.317.275	1.001.116.185	1.026.201.090	504.236.832	1.523.080.443
TOTAL	9.628.740.921	2.176.415.338	7.452.325.583	1.449.532.653	8.179.208.268



**CONCLUSIONES SEGUIMIENTO PLAN DE DESARROLLO "TÚ Y YO SOMOS QUINDÍO"
SECRETARÍA DE SALUD CON CORTE AL 30 SEPTIEMBRE DE 2022**




La Secretaría de Salud, con metas de bajo cumplimiento (semáforo naranja) y críticas (semáforo rojo), que debe ser la prioridad, sin descuidar las que han obtenido buenos resultados.

Nombre del Producto aprobado en el PDT	Nombre del Indicador aprobado en el PDT	Línea Base	Unidad de medida del indicador de producción escogido	Meta Producto Cuatrimestro	Tipología Meta Acumulada o No Acumulada	Meta Física Esperada a 2020	Ejecución Metas 2020	% Ejecución 2020	Meta Física Esperada a 2021	Meta Ejecución Meta a 2021	% Ejecución	Meta Física Esperada a 2022	Meta Reprogramada 2022	Ejecución Metas 2022	% Ejecución	Meta Física Esperada 2023	Meta Reprogramada	Avance Meta física 2020 - 2022	Avance Porcentaje Meta física 2020 a sep 2022	Avance Meta física Cuatrimestro	Avance Porcentaje Meta física Cuatrimestro a sep 2022
Servicio de información para la gestión de inspección, vigilancia y control sanitario	Usuarios del sistema	ND	No	2900	No Acumulada	60	57	95%	725	3	482	66%	1.057	230	359	34%	1.098	908,00	44%	908,00	31%
Formulación e implementación del Plan Departamental en Salud Ambiental de adaptación al cambio climático	Plan Departamental de adaptación al cambio climático implantado	12	No	12	No Acumulada	2	1	50%	4	2	50%	4	2	1	25%	2	1	4,00	44%	4,00	33%

Nombre del Producto aprobado en el PDT	Nombre del Indicador aprobado en el PDT	Línea Base	Unidad de medida del indicador de producción escogido	Meta Producto Cuatrimestro	Tipología Meta Acumulada o No Acumulada	Meta Física Esperada a 2020	Ejecución Metas 2020	% Ejecución 2020	Meta Física Esperada a 2021	Meta Ejecución Meta a 2021	% Ejecución	Meta Física Esperada a 2022	Meta Reprogramada 2022	Ejecución Metas 2022	% Ejecución	Meta Física Esperada 2023	Meta Reprogramada	Avance Meta física 2020 - 2022	Avance Porcentaje Meta física 2020 a sep 2022	Avance Meta física Cuatrimestro	Avance Porcentaje Meta física Cuatrimestro a sep 2022
Formular el Plan de Fortalecimiento de Capacidades en Salud Ambiental en coordinación con el Consejo Territorial de Salud Ambiental COTSA	Plan de fortalecimiento de Capacidades en Salud Ambiental Formulado	1	No	1	Acumulada	1	0,3	30%	1	1	100%	1	0,35	35%	1			0,55	55%	0,41	41%
Hospitales de segundo nivel de atención dotados	Hospitales de segundo nivel de atención dotados	1	No	2	No Acumulada	1			NP	1	100%	1				NP		1,00	50%	1,00	50%
Hospitales de primer nivel de atención dotados	Hospitales de primer nivel de atención dotados	11	No	11	No Acumulada	2			2	1	50%	4	3	1	25%	3		2,00	22%	2,00	18%
Hospitales de tercer nivel de atención dotados	Hospitales de tercer nivel de atención dotados	1	No	1	Acumulada	1	0	0%	1			NP				1		0,00	0%	0,00	0%
Servicio de apoyo a la prestación del servicio de salud en transporte de pacientes	Entidades de la salud apoyadas de adquisición de ambulancias	4	No	4	No Acumulada	1	0	0%	1	0	0%	2	0	0%		NP	2	0,00	0%	0,00	0%

**ACUMULADO ESTADO DE CUMPLIMIENTO DE LAS METAS FISICAS PLAN DE DESARROLLO "TÚ Y YO SOMOS QUINDÍO"
SECRETARÍA DE SALUD CON CORTE AL 30 SEPTIEMBRE DE 2022**

Nombre del Producto aprobado en el PDT	Nombre del Indicador aprobado en el PDT	Línea Base	Unidad de medida del indicador de producción escogido	Meta Producto Cuatrimestro	Tipología Meta Acumulada o No Acumulada	Meta Física Esperada a 2020	Ejecución Metas 2020	% Ejecución 2020	Meta Física Esperada a 2021	Meta Ejecución Meta a 2021	% Ejecución	Meta Física Esperada a 2022	Meta Reprogramada 2022	Ejecución Metas 2022	% Ejecución	Meta Física Esperada 2023	Meta Reprogramada	Avance Meta física 2020 - 2022	Avance Porcentaje Meta física 2020 a sep 2022	Avance Meta física Cuatrimestro	Avance Porcentaje Meta física Cuatrimestro a sep 2022
Servicio de apoyo con tecnologías para la prestación de los servicios en salud	Pacientes atendidos	ND	No	40	Acumulada	40	0	0%	40	0	0%	40	0	0%	40			0,00	0%	0,00	0%



	FORMATO	Código: F-CIG-03
	Acta de reunión	Versión: 04 Fecha: 07/12/2018
		Página 30 de 30

--

N°	EVIDENCIAS Y ANEXOS
1	Presentación en power point
2	Listado de asistencia

TAREAS Y COMPROMISOS	FECHA DE EJECUCIÓN	RESPONSABLE	OBSERVACIONES
1. La secretaría de Salud se compromete a gestionar los recursos del balance y de los que no se alcancen a gestionar exponer los motivos por los cuales no se logró. 2. Gestionar en la secretaría de Hacienda la reducción de los recursos de renta de fondo de estupefacientes-63. 3. Gestionar la dotación para los hospitales para cumplir la meta que está pendiente y con gestión en el municipio de Filandia, la meta de las ambulancias.	Dic 31 de 2022		

FECHA Y LUGAR PRÓXIMA REUNIÓN

NOMBRE RESPONSABLE REUNIÓN	CARGO	FIRMA
Martha Elena Giraldo Ramírez	Directora técnica Planeación	
Adriana Gómez Orrego	Contratista	

ELABORACIÓN	REVISIÓN	APROBACIÓN
José Duván Lizarazo Cubillos	José Duván Lizarazo Cubillos	José Duván Lizarazo Cubillos
Cargo: Jefe de Oficina OCIG	Cargo: Jefe de Oficina OCIG	Cargo: Jefe de Oficina OCIG