	FORMATO	Código: F-CIG-03
	Acta de reunión	Versión: 04 Fecha: 07/12/2018
		Página 1 de 30


GOBERNACIÓN DEL QUINDÍO					
SECRETARÍA DE PLANEACIÓN- OFICINA PRIVADA					
DIRECCIÓN Y/O SUBDIRECCIÓN					
ACTA NÚMERO:					
FECHA:	Noviembre 15 de 2022	HORA DE INICIO:	8:00 am	HORA DE FINALIZACIÓN:	08:55 am
LUGAR:	Despacho secretario de Planeación – piso 8				
ANEXA LISTADO DE ASISTENCIA	SI	X	NO		
OBJETIVO DE LA REUNIÓN: Socializar el seguimiento al III trimestre de 2022 del Plan de Desarrollo “Tú y yo somos Quindío” y revisar las metas críticas y/o de bajo cumplimiento.					

ASISTENTES A LA REUNIÓN			
N°	NOMBRE	CARGO	DEPENDENCIA QUE REPRESENTA
1	Claudia Marcela Oviedo	Directora Calidad Educativa	Secretaría de Educación
2	Esteban Márquez	Director Planeamiento	Secretaría de Educación
3	Elayne Loaiza Jurado	Directora Técnica Cobertura	Secretaría de Educación
4	Álvaro Betancur H.	Profesional Universitario	Secretaría de Educación
5	Viviana Fernanda Quitian	Auxiliar	Secretaría de Educación
6	Olga Lucía Buitrago M.	Auxiliar Administrativo	Secretaría de Educación
7	Andrés Londoño	Asesor	Secretaría de Educación
8	Ana Milena Carmona Manjarrés	Contratista	Secretaría de Planeación
9	Martha Elena Giraldo Ramírez	Directora Técnica	Secretaría de Planeación
10	Adriana Gómez Orrego	Contratista	Secretaría de Planeación

AGENDA DEL DÍA		
ITEM	TEMA	RESPONSABLE DEL TEMA
1	Generalidades del Seguimiento al Plan de Desarrollo	Martha Elena Giraldo Ramírez
2	Estado de ejecución POAI Plan de Desarrollo “Tú y yo somos Quindío” con corte a III trimestre de 2022	Martha Elena Giraldo Ramírez
3	Seguimiento y evaluación ejecución Metas Producto Plan de Desarrollo “Tú y yo somos Quindío” III-trimestre del 2022	Martha Elena Giraldo Ramírez
4	Estado de ejecución de ingresos por fuentes de financiación con corte a III trimestre de 2022	Martha Elena Giraldo Ramírez
5	Estado de ejecución Plan operativo anual de inversiones POAI secretaría de Educación con corte al 30 de septiembre de 2022	Martha Elena Giraldo Ramírez
6	Estado de ejecución Sistema General de Regalías SGR secretaría de Educación corte al 30 de septiembre de 2022	Martha Elena Giraldo Ramírez
7	Conclusiones	Martha Elena Giraldo Ramírez

DESARROLLO TEMATICO

La doctora Martha Elena Giraldo Ramírez, Directora Técnica de la secretaría de Planeación, agradece a los asistentes la presencia a la reunión y el aporte de la información brindada por las dependencias

	FORMATO	Código: F-CIG-03
	Acta de reunión	Versión: 04 Fecha: 07/12/2018
		Página 2 de 30

a través del enlace asignado, además informa que de manera trimestral en coordinación con las diferentes Secretarías Sectoriales se realiza el Seguimiento y Evaluación al Plan de Desarrollo 2020-2023 “TÚ Y YO SOMOS QUINDÍO”, con el propósito de determinar el estado de avance de las metas físicas y financieras del Plan de Desarrollo, determinar las falencias y/o fortalezas en la ejecución de las dependencias, conducentes a generar acciones de mejora al interior de cada Secretaría Sectorial y Entes Descentralizados además.

También recuerda los lineamientos del Departamento de Planeación Nacional, para la valoración del cumplimiento de metas a través del aplicativo del Kit de Planeación Territorial KPT- Seguimiento al Plan de Desarrollo, el cual se realiza través de la ejecución de los proyectos de inversión que contienen la metas producto debidamente financiados con recursos de inversión. Aclarando, que en este proceso la instancia nacional, no considera la materialización de metas a través bienes y servicios gestionados, salvo que se haya producido un aporte de recursos del Ente Territorial que genere el movimiento presupuestal del proyecto de inversión. Concluyendo con ello que el cumplimiento de las metas producto del Plan de Desarrollo se miden a través de la ejecución de los proyectos de inversión, debiendo guardar correspondencia el avance físico con el financiero (Obligaciones)


Además, informa, que la presentación será enviada a cada dependencia, con el propósito de que realice reunión interna con los equipos de trabajo, para la generación de acciones de mejora, en caso de aplicar.

A continuación, se inicia la presentación, a través de diapositivas en power point.

1. Generalidades del Seguimiento al Plan de Desarrollo:

- Trazabilidad entre todos los instrumentos de planificación, con el propósito de que todos los informes que se presenten, tengan coherencia en la información.

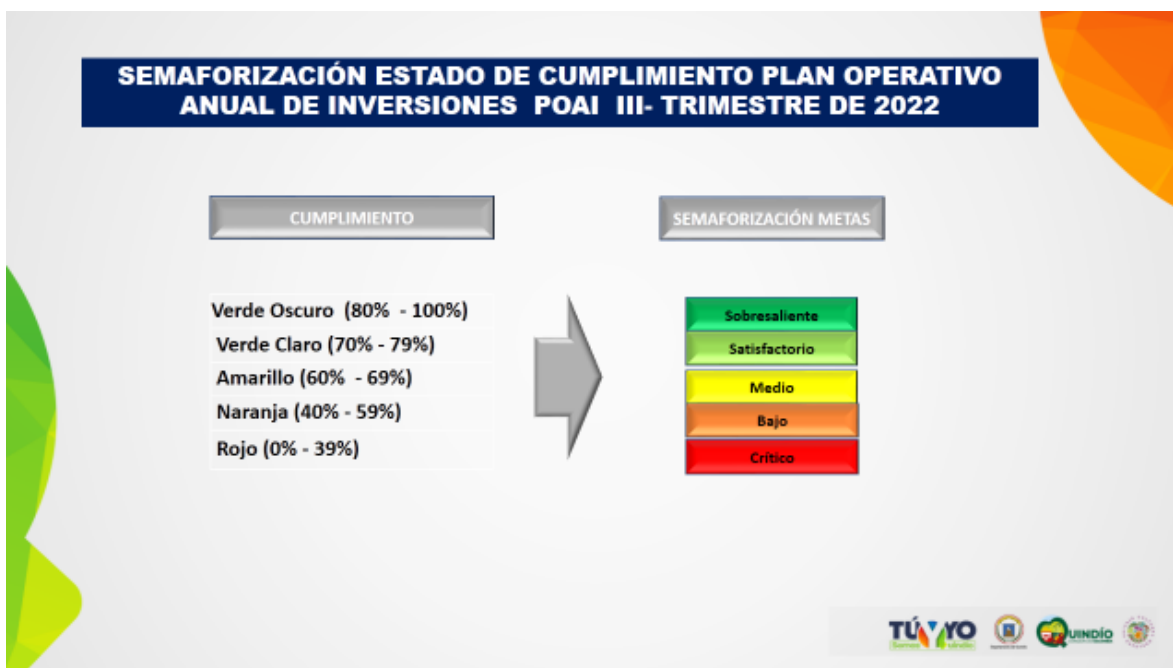


	FORMATO	Código: F-CIG-03
	Acta de reunión	Versión: 04 Fecha: 07/12/2018
		Página 3 de 30


- Estructura del Plan de Desarrollo, con el propósito de que las secretarías sean conscientes de la trazabilidad el mismo.



- Semaforización de las metas producto y financieras.




- Lineamientos del gobierno nacional en cuanto al cambio en del nombre del tipo de metas producto: **Mantenimiento** ahora denominadas Acumuladas y de **Incremento** denominadas actualmente No Acumuladas.

	FORMATO	Código: F-CIG-03
	Acta de reunión	Versión: 04 Fecha: 07/12/2018
		Página 4 de 30



- Parámetros de seguimiento del Plan de Desarrollo son:




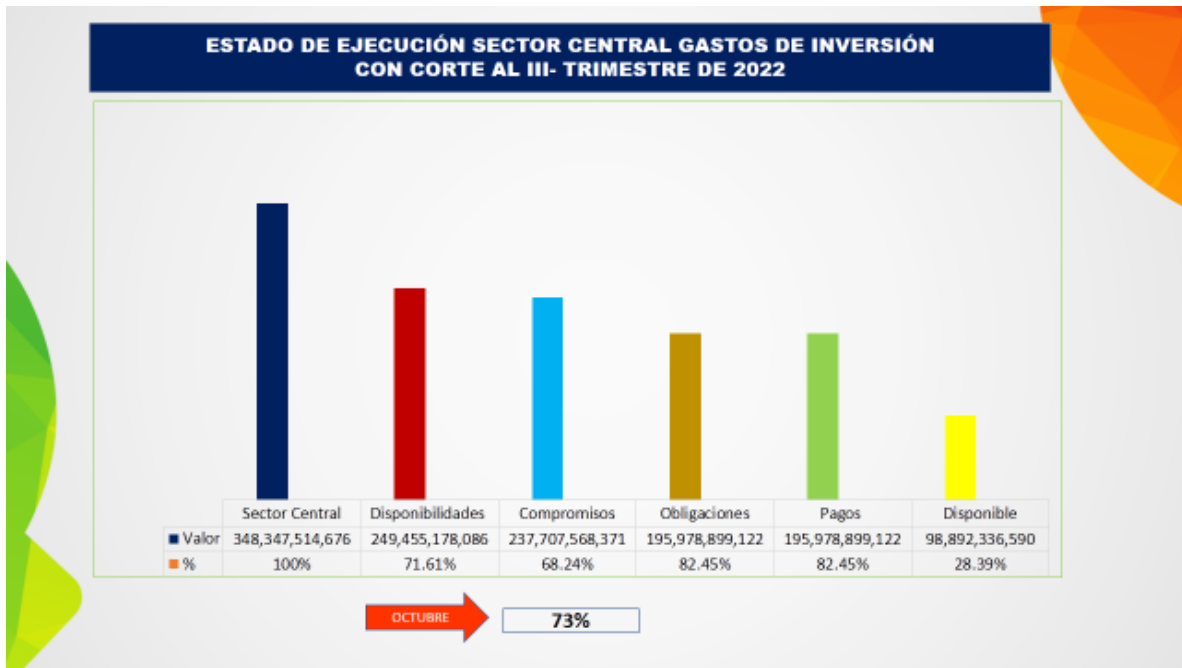
	FORMATO	Código: F-CIG-03
	Acta de reunión	Versión: 04 Fecha: 07/12/2018
		Página 5 de 30



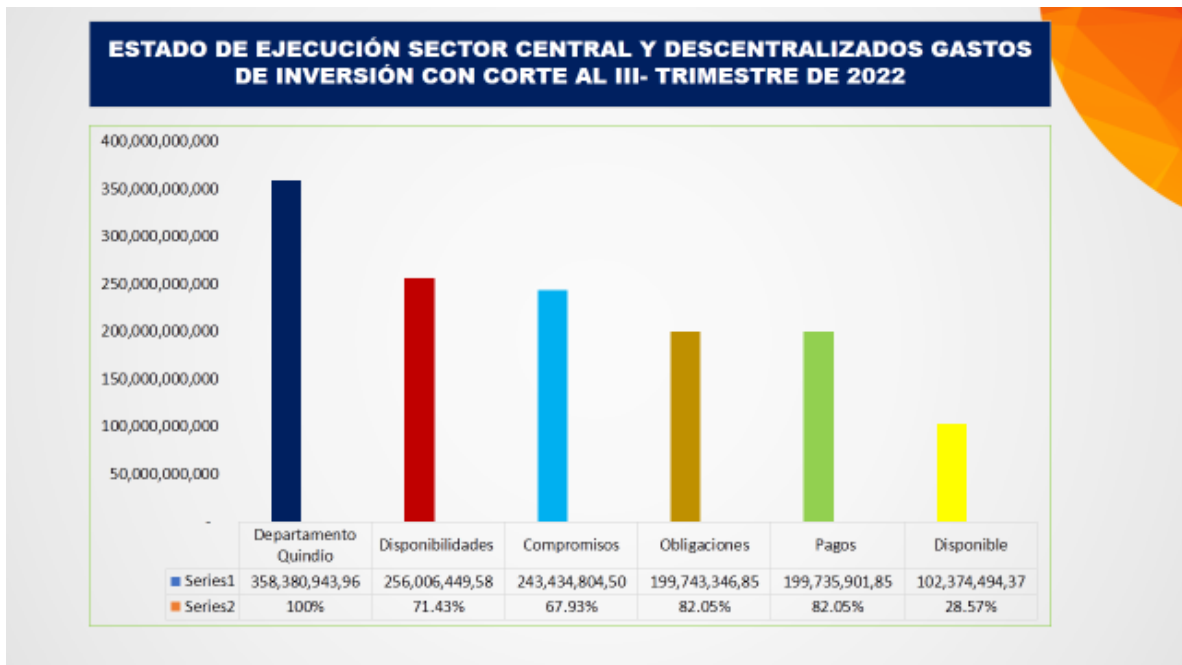
2. Estado de ejecución POAI Plan de Desarrollo “Tú y yo somos Quindío” con corte a III trimestre de 2022:


- El departamento cuenta con un presupuesto definitivo de \$ 348.347.514.6765 tiene compromisos por \$ 237.707.568.371 que representa un 68.24% de ejecución al mes de septiembre de 2022, se realizó análisis al mes de octubre dando una ejecución del 73%.

	FORMATO	Código: F-CIG-03
	Acta de reunión	Versión: 04 Fecha: 07/12/2018
		Página 6 de 30



- Ejecución del sector central y los descentralizados, del 67.93% en compromisos.



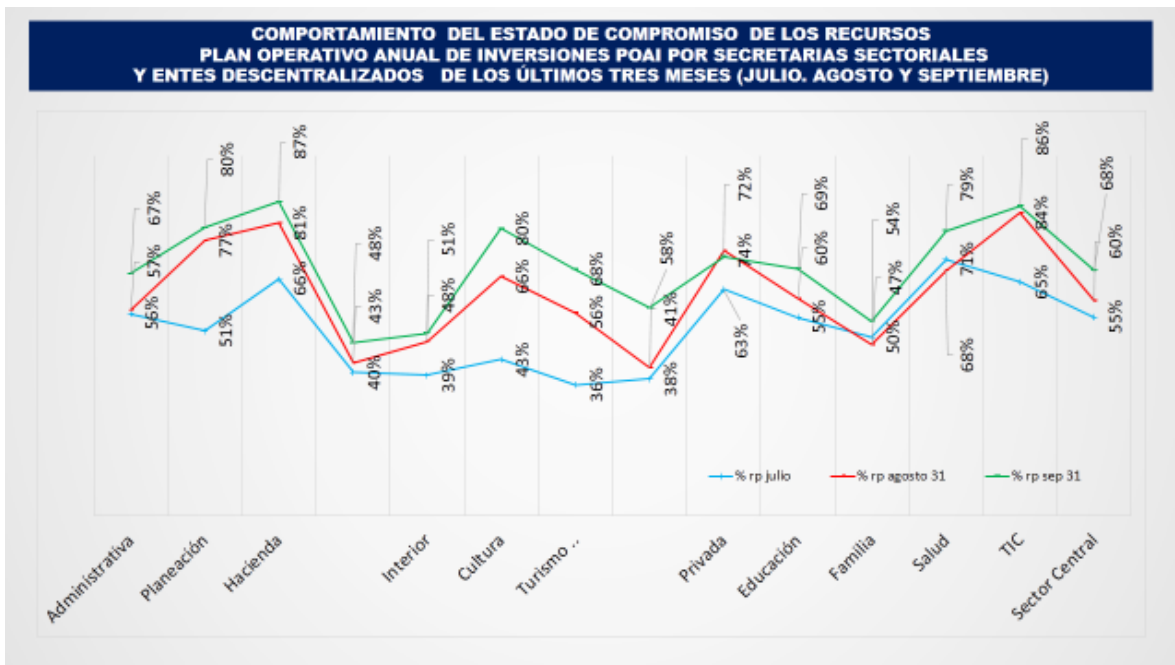
	FORMATO	Código: F-CIG-03
	Acta de reunión	Versión: 04 Fecha: 07/12/2018
		Página 7 de 30


- Estado de ejecución por unidades ejecutoras con corte a septiembre y a octubre 2022

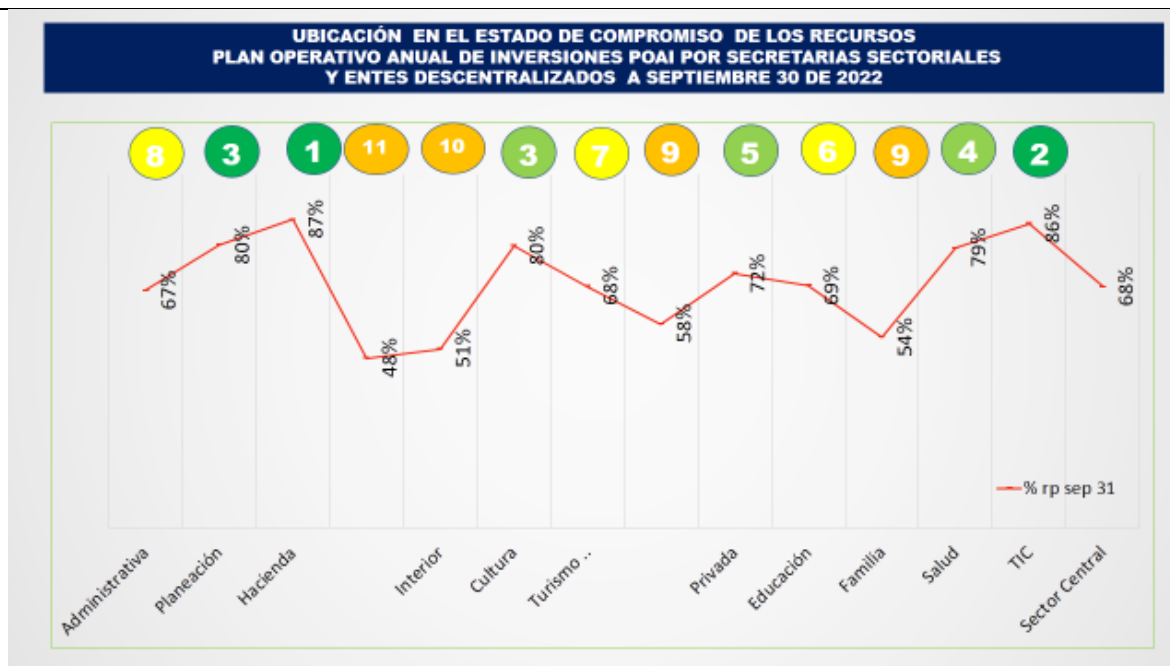
ESTADO DE EJECUCIÓN PLAN OPERATIVO ANUAL DE INVERSIONES POAI CON CORTE AL III-TRIMESTRE DE 2022 POR UNIDADES EJECUTORAS SECTOR CENTRAL Y DESCENTRALIZADOS

UNIDAD EJECUTORA	APROPIACION DEFINITIVA	% PD	DISPONIBILIDADES	% CD	COMPROMISOS	% RP	
304	Administrativa	374.828.802.00	100%	261.148.331.00	70%	252.026.664.00	67%
305	Planeación	1.234.282.859.00	100%	1.028.789.591.00	83%	989.023.739.00	80%
307	Hacienda	3.838.356.174.16	100%	3.474.011.843.00	91%	3.353.173.510.00	87%
308	Aguas e Infraestructura	36.766.634.437.40	100%	21.801.322.961.19	61%	17.188.762.698.55	48%
309	Interior	6.500.727.034.24	100%	3.928.971.600.75	60%	3.295.154.559.87	51%
310	Cultura	3.469.324.679.88	100%	3.246.530.814.99	94%	2.770.998.627.04	80%
311	Turismo Industria y Comercio	2.822.271.735.11	100%	2.251.625.905.00	80%	1.931.766.138.00	68%
312	Agricultura, Desarrollo Rural y Medio Ambiente	4.664.234.480.84	100%	2.964.795.616.00	64%	2.692.714.330.00	58%
313	Privada	2.272.052.800.00	100%	2.149.064.953.00	95%	1.635.737.537.00	72%
314	Educación	209.016.995.039.21	100%	145.977.467.547.91	70%	143.507.674.122.94	69%
316	Familia	8.435.877.609.18	100%	5.081.990.160.68	60%	4.557.572.989.25	54%
318	Salud	68.331.963.024.72	100%	56.845.128.231.64	82%	54.128.632.817.66	79%
324	Tecnología de la Información y las Comunicaciones	1.631.066.000.00	100%	1.444.330.638.75	89%	1.404.330.638.00	86%
TOTAL SECTOR CENTRAL		348,347,514,675.74	100%	249,455,178,085.91	72%	237,707,568,371.31	68%
319	Indeportes	6.744.858.478.13	100%	5.334.673.289.63	79%	4.539.711.210.13	67%
320	Proyecta	3.175.054.512.00	100%	1.138.298.212.33	36%	1.108.224.927.79	35%
321	Instituto Departamental de Tránsito	113.516.300.00	100%	78.300.000.00	69%	79.300.000.00	70%
TOTAL DESCENTRALIZADOS		10,833,429,290.13	100%	6,551,271,501.96	65%	5,727,236,137.92	57%
TOTAL DEPARTAMENTO		358,380,943,965.87	100%	256,006,449,587.87	71%	243,434,804,509.23	68%

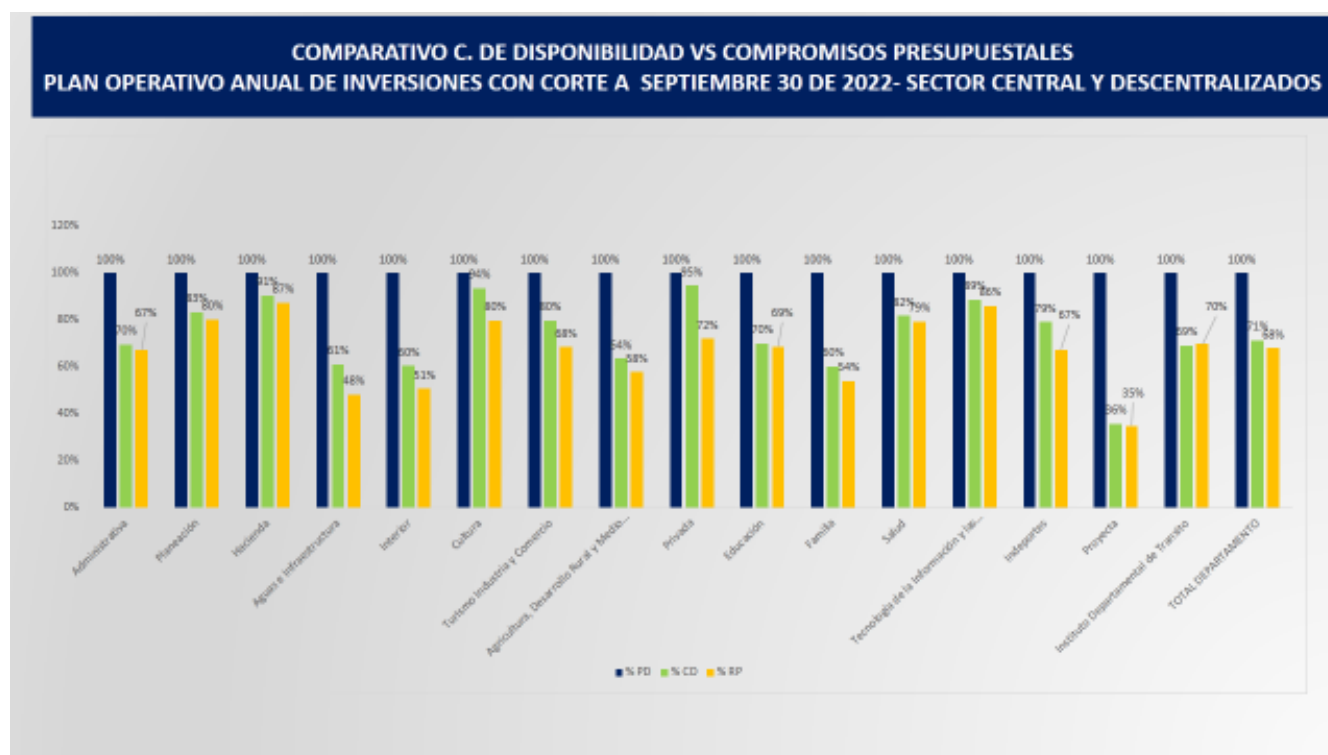
- Socialización comportamiento de la ejecución de compromisos de cada unidad ejecutora en los tres últimos meses y al mes de septiembre, además ubicación de cada dependencia de acuerdo al % comprometido:



	FORMATO	Código: F-CIG-03
	Acta de reunión	Versión: 04 Fecha: 07/12/2018
		Página 8 de 30




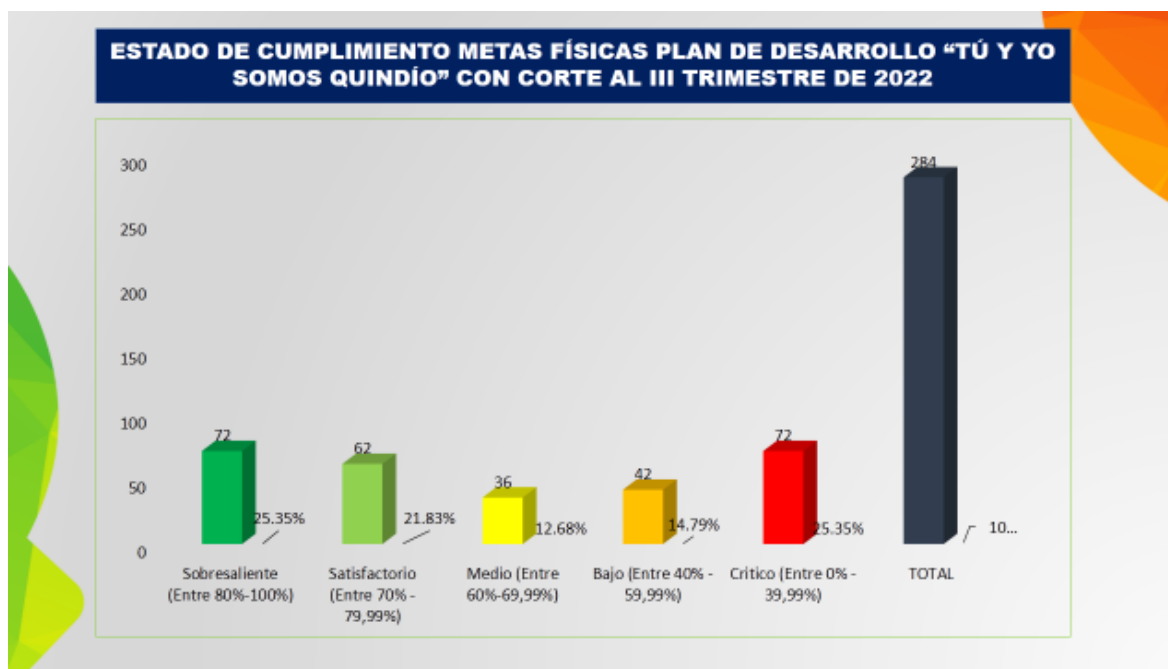
Comparativo entre certificados de disponibilidad y compromisos presupuestales, de cada unidad ejecutora, recordando la importancia de que estén equiparados estos dos valores.



3. Seguimiento y evaluación ejecución Metas Producto Plan de Desarrollo “Tú y yo somos Quindío” III- trimestre del 2022:

- Estado de ejecución de las metas físicas. Del total de metas producto 284, que tiene la Administración Departamental, 72 se encuentran en Sobresaliente (verde), 62 en Satisfactorio (verde claro), 36 en Medio (amarillo), 42 en Bajo (naranja) y 72 en crítico (rojo).

	FORMATO	Código: F-CIG-03
	Acta de reunión	Versión: 04 Fecha: 07/12/2018
		Página 9 de 30




▪ Ejecución de las metas físicas por dependencia

ESTADO DE CUMPLIMIENTO METAS FÍSICAS PLAN DE DESARROLLO "TÚ Y YO SOMOS QUINDÍO" CON CORTE AL III TRIMESTRE DE 2022													
No	SECRETARÍAS	METAS PRODUCTO PROGRAMADA	% DE METAS	SEMAFORO									
				VERDE OSCURO 80% Y 100%	%	VERDE CLARO 70% Y 79%	%	AMARILLO A 60% Y 69%	%	NARANJA A 40% Y 39%	%	ROJO 0% Y 39%	%
1	Administrativa	4	1.41%	0	0%	2	50%	2	0%	2	50%	0	0%
2	Planeación	12	4.23%	2	17%	6	50%	2	17%	2	17%	0	0%
3	Hacienda	2	0.70%	0	0%	0	0%	2	100%	0	0%	0	0%
4	Aguas e Infraestructura	22	7.75%	3	14%	0	0%	1	5%	2	9%	16	73%
5	Interior	21	7.39%	7	33%	4	19%	2	10%	7	33%	1	5%
6	Cultura	10	3.52%	0	0%	2	20%	1	10%	4	40%	3	30%
7	Turismo, Industria y Comercio	10	3.52%	0	0%	7	70%	0	0%	1	10%	2	20%
8	Agricultura Desarrollo Rural y Medio Ambiente	37	13.03%	3	8%	4	11%	7	19%	6	22%	16	41%
9	Privada	3	1.06%	0	0%	2	67%	0	0%	1	33%	0	0%
10	Educación	36	12.68%	16	42%	6	17%	2	6%	5	14%	8	22%
11	Familia	31	10.92%	6	19%	17	56%	1	3%	4	13%	3	10%
13	Salud	51	17.96%	17	33%	11	22%	12	24%	4	8%	7	14%
14	Tecnología de la Información y las Comunicaciones	24	8.45%	18	75%	0	0%	0	0%	0	0%	6	25%
15	Deportes	6	2.11%	0	0%	0	0%	5	83%	0	0%	1	17%
16	Proyecto Empresa para el Desarrollo Territorial	11	3.87%	1	9%	0	0%	0	0%	0	0%	10	91%
17	Instituto Tránsito Departamental	4	1.41%	0	0%	1	25%	1	25%	2	50%	0	0%
	Total Metas Programadas 2021	284	100%	72		62		36		42		72	

4. Estado de ejecución de ingresos por fuentes de financiación con corte a III trimestre de 2022:

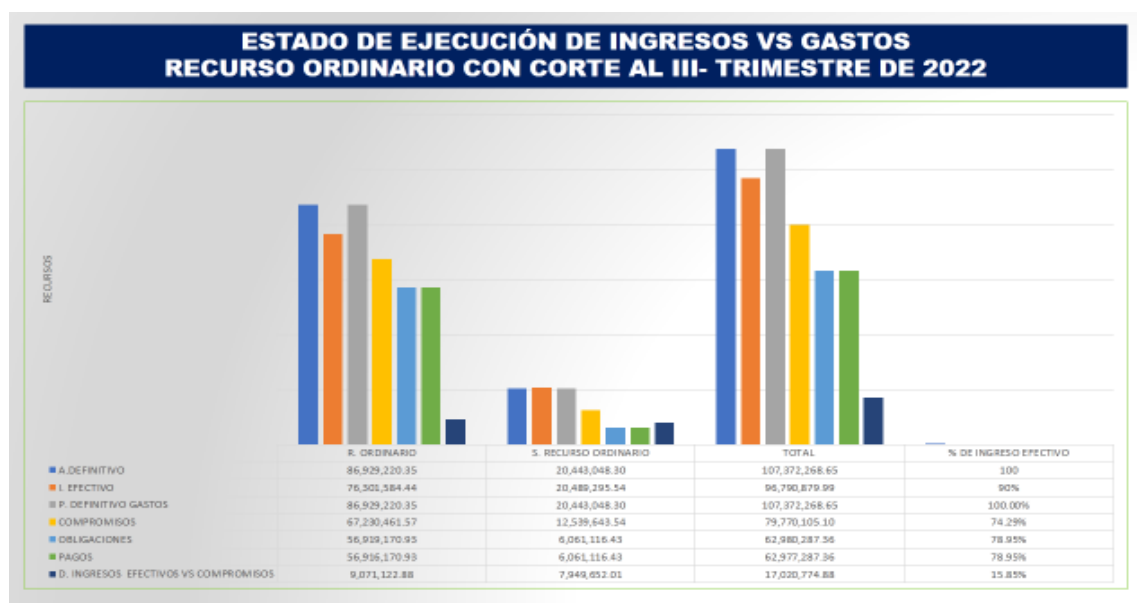
- Análisis de todas las fuentes de financiación (presupuesto definitivo, ingreso efectivo, compromisos, obligaciones, y la diferencia entre los ingresos efectivos contra los compromisos), con el objetivo de conocer la situación de cada fuente de financiación.

	FORMATO	Código: F-CIG-03
	Acta de reunión	Versión: 04 Fecha: 07/12/2018
		Página 10 de 30

Las fuentes analizadas son:

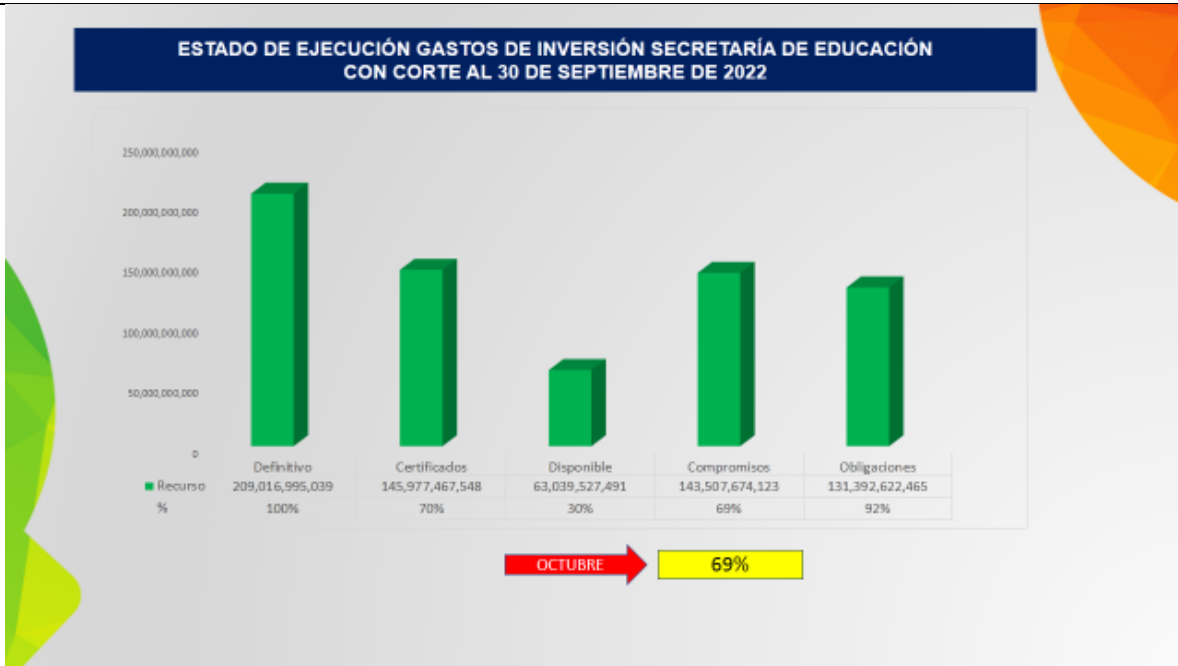
Recurso ordinario, estampilla Procultura, estampilla Prodesarrollo, recursos ACPM, impuesto al registro, estampilla Proadulto mayor, Sistema General de Participaciones SGP Educación, PAE, monopolio, rentas cedidas salud, recursos Adres, impuesto al consumo, SGP salud, cofinanciación nacional salud, fondo de estupefacientes, cofinanciación convenios interadministrativos, SGP agua potable y saneamiento básico, fondo de seguridad, IVA telefonía móvil, recursos del crédito, convenio INVIAS, Colciencias, ley de punto final, convenio 1609 y convenio 1645.

El formato usado para el análisis de cada una de estas fuentes de financiación fue el siguiente:

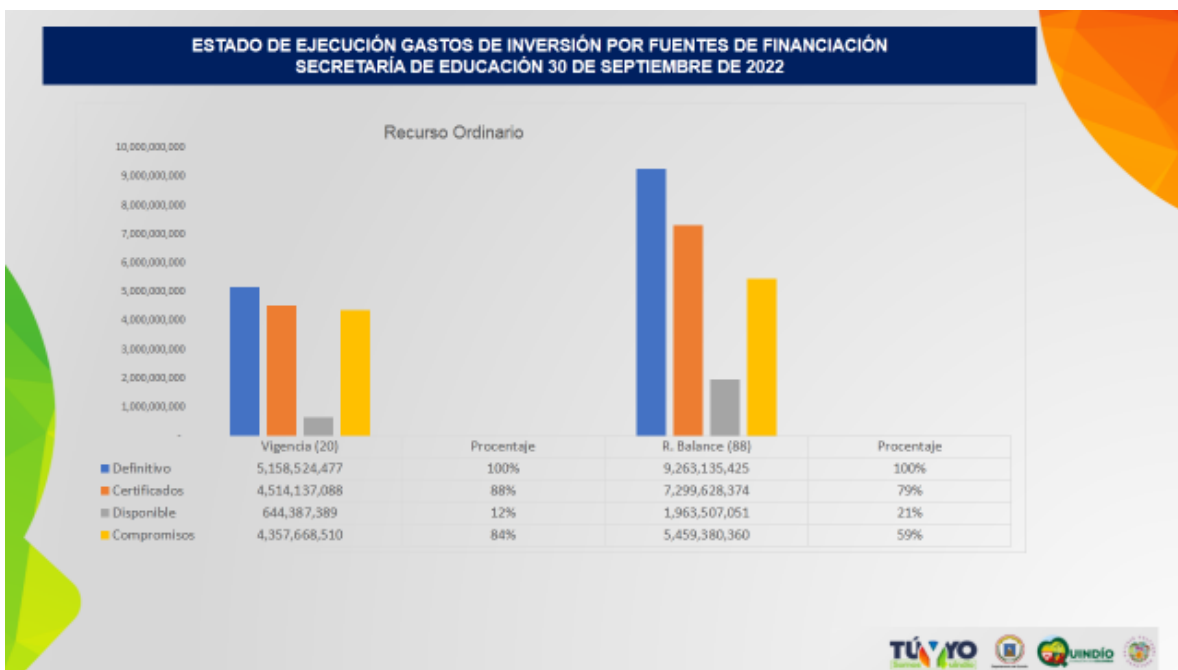


5. Estado de ejecución Plan operativo anual de inversiones POAI secretaría de Educación con corte al 30 de septiembre de 2022:

- De una apropiación definitiva de \$ 209.016.995.039, tienen compromisos por \$ 143.507.674.123 que corresponde a un 69% con corte a septiembre de 2022, y con corte al 31 de octubre tiene una ejecución del 69%, no tuvo ningún avance.



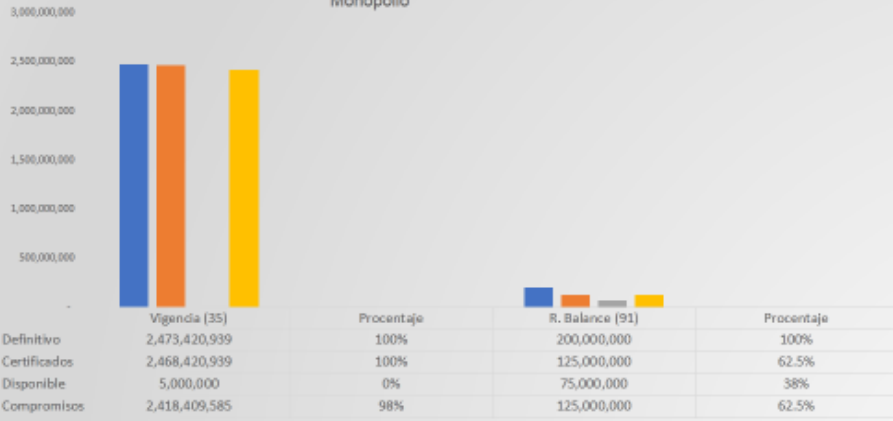
- Estado de Ejecución por fuente de financiación de la secretaría de Educación





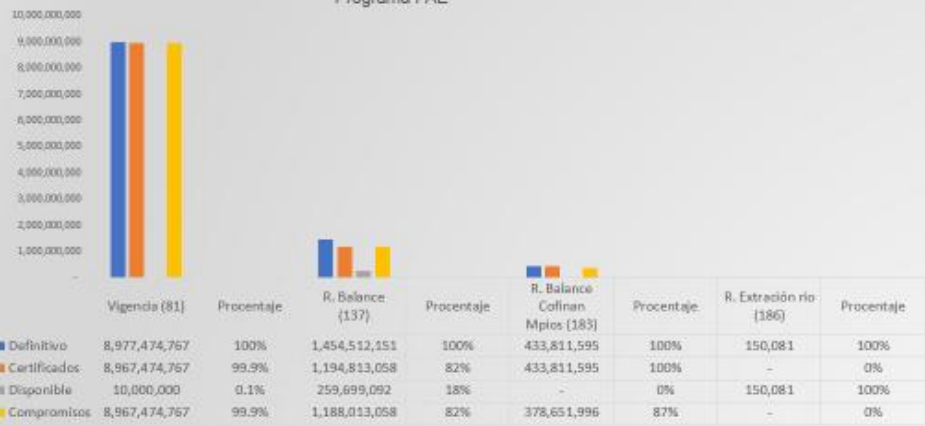
ESTADO DE EJECUCIÓN GASTOS DE INVERSIÓN POR FUENTES DE FINANCIACIÓN SECRETARÍA DE EDUCACIÓN 30 DE SEPTIEMBRE DE 2022

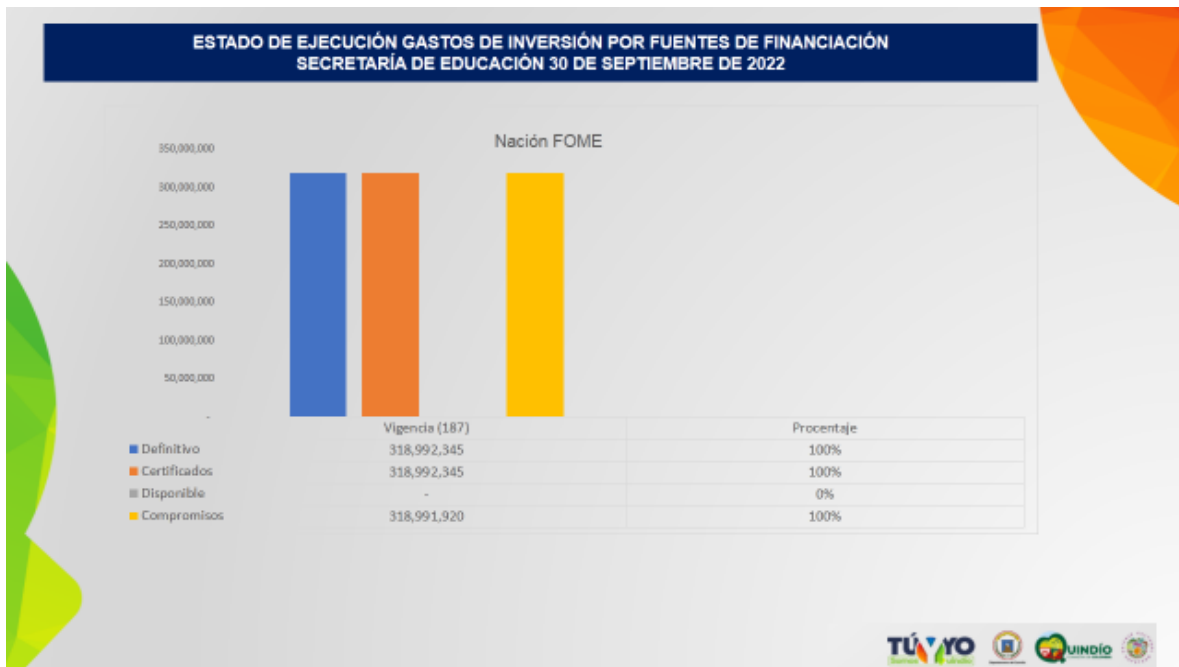
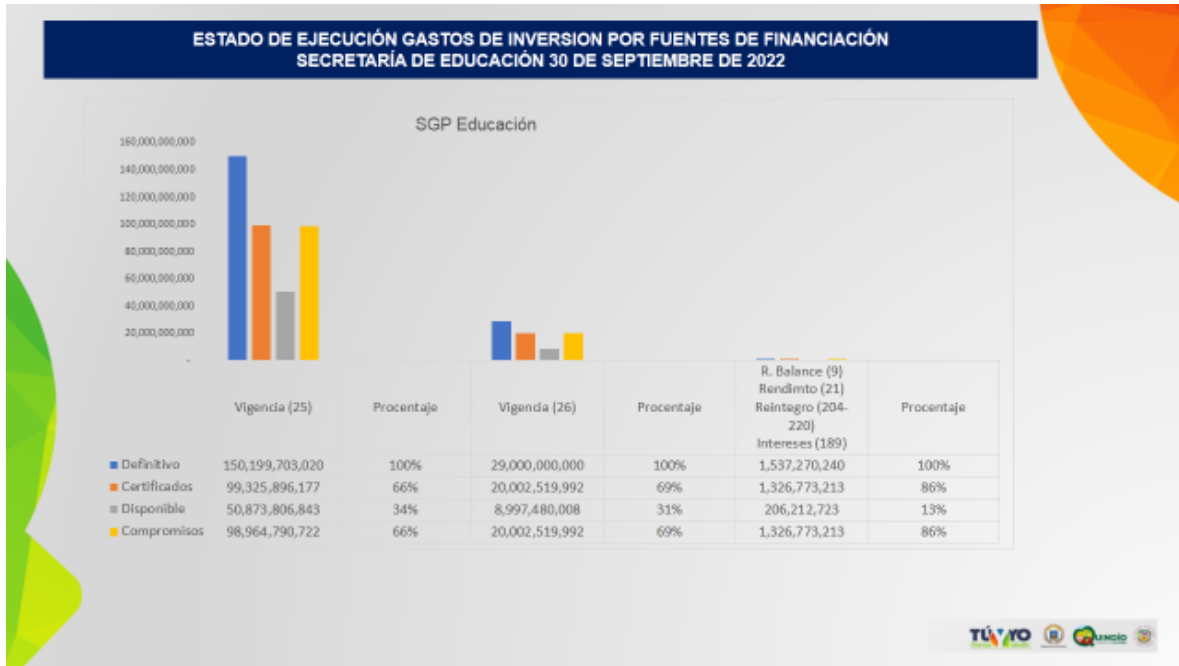
Monopolio



ESTADO DE EJECUCIÓN GASTOS DE INVERSIÓN POR FUENTES DE FINANCIACIÓN SECRETARÍA DE EDUCACIÓN 30 DE SEPTIEMBRE DE 2022

Programa PAE





- El estado de ejecución por proyectos de inversión:



FORMATO

Código: F-CIG-03

Acta de reunión

Versión: 04

Fecha: 07/12/2018

Página 14 de 30

**ESTADO DE EJECUCIÓN PROYECTOS DE INVERSIÓN
SECRETARÍA DE EDUCACIÓN AL 30 DE SEPTIEMBRE DE 2022**

Proyecto			Imputación Presupuestal		Presupuesto						Semáforo
BRN	Nombre	Valor	Nombre Fuente de Financiación	Código	Definitivo	Certificados de Disponibilidad	Saldo Disponible (Definitivo- Certificados de Disponibilidad)	Compromisos	Obligaciones	Saldo disponible por Comprometer (Definitivo- compromisos)	(Compromisos) Satisfactorio (90% - 100%) Medio (80% - 89%) Bajo (40% - 79%) Crítico (0% - 39%) (Compromisos/PP o Definitivo)
2020003630016	Fortalecimiento de las competencias comunicativas en lengua extranjera en estudiantes y docentes de las instituciones educativas oficiales del Departamento del Quindío.	25,000,000.00	Recurso Ordinario	20	10,000,000.00	9,000,000.00	1,000,000.00	9,000,000.00	9,000,000.00	1,000,000.00	90%
			Recurso Ordinario	20	10,000,000.00	8,655,000.00	1,345,000.00	8,655,000.00	8,655,000.00	1,345,000.00	87%
			Recurso Ordinario	20	5,000,000.00	-	5,000,000.00	-	-	5,000,000.00	0%

**ESTADO DE EJECUCIÓN PROYECTOS DE INVERSIÓN
SECRETARÍA DE EDUCACIÓN AL 30 DE SEPTIEMBRE DE 2022**

2020003630016	Fortalecimiento territorial para una gestión educativa integral en la Secretaría de Educación Departamental del Quindío	190,063,860.129.97	Recurso Ordinario	20	150,210,000.00	138,124,500.00	12,085,500.00	128,095,000.00	39,775,000.00	22,115,000.00	61%
			Superávit Recurso Ordinario	88	511,470,000.00	318,799,001.00	192,670,999.00	276,825,000.00	239,998,333.33	234,645,000.00	0%
			Recurso Ordinario	20	5,000,000.00	-	5,000,000.00	-	-	5,000,000.00	0%
			Superávit Recurso Ordinario	88	12,310,000.00	-	12,310,000.00	-	-	12,310,000.00	0%
			Recurso Ordinario	20	10,000,000.00	7,885,000.00	2,115,000.00	7,885,000.00	7,885,000.00	2,115,000.00	79%
			Recurso Ordinario	20	3,844,970,199.00	3,397,414,613.33	447,555,585.67	3,275,964,180.85	2,106,806,829.15	569,006,018.15	67%
			SGP Educación	25	148,302,000,000.00	97,490,416,339.21	50,811,583,660.78	97,240,905,904.04	97,020,933,718.21	51,061,094,095.96	67%
			SGP Educación	26	29,000,000,000.00	20,002,519,992.00	8,997,480,008.00	20,002,519,992.00	19,246,401,487.00	8,997,480,008.00	67%
			Recurso Destinado del Monopolio	35	2,408,409,585.00	2,408,409,585.00	-	2,408,409,585.00	2,408,409,585.00	-	67%
			Superávit Recurso Ordinario	88	3,971,531,411.65	3,026,689,566.65	944,841,845.00	3,026,689,566.65	739,864,508.65	944,841,845.00	67%
			Transferencia FOME	187	318,992,344.53	318,992,344.53	-	318,991,920.00	310,934,499.00	424.53	67%
			Superávit SGP Educación	9	1,444,682,285.75	1,326,773,212.75	117,909,073.00	1,326,773,212.75	1,326,773,212.75	117,909,073.00	67%
			Remiégros SGP Educación	204	80,000,000.00	-	80,000,000.00	-	-	80,000,000.00	67%
Remiégro CXP 2021	220	4,284,304.00	-	4,284,304.00	-	-	4,284,304.00	67%			



FORMATO

Código: F-CIG-03

Acta de reunión

Versión: 04

Fecha: 07/12/2018

Página 15 de 30

**ESTADO DE EJECUCIÓN PROYECTOS DE INVERSIÓN
SECRETARÍA DE EDUCACIÓN AL 30 DE SEPTIEMBRE DE 2022**

			SGP Educación	25	1.252.527.000,00	1.217.133.896,50	35.393.136,50	1.148.664.612,50	736.745.602,00	103.542.420,50	90%
			Recurso Ordinario	20	10.000.000,00	-	10.000.000,00	-	-	10.000.000,00	0%
			Recurso Ordinario	20	5.000.000,00	5.000.000,00	-	5.000.000,00	-	-	100%
			Superávit Recurso Ordinario	88	12.310.000,00	12.275.000,00	35.000,00	12.275.000,00	-	35.000,00	100%
			SGP Educación	25	46.745.680,00	20.000.000,00	26.745.680,00	20.000.000,00	20.000.000,00	26.745.680,00	45%
			Recurso Ordinario	20	10.000.000,00	10.000.000,00	-	10.000.000,00	8.885.000,00	-	100%
			Recurso Ordinario	20	250.000.000,00	250.000.000,00	-	250.000.000,00	-	-	100%
			SGP Educación	25	4.984.366,00	4.900.000,00	84.366,00	4.900.000,00	4.900.000,00	84.366,00	100%
			Transferencias de la Nación por alimentación PAE	81	8.967.474.767,00	8.967.474.767,00	10.000.000,00	8.967.474.767,00	3.761.266.233,05	10.000.000,00	100%
			Superávit Recurso Ordinario	88	4.691.604.013,55	3.881.754.806,45	809.849.207,10	2.113.480.793,16	1.202.879.574,00	2.578.123.220,37	60%
			Superávit Transferencia de la Nación PAE	137	1.454.512.150,53	1.194.813.058,05	259.699.092,48	1.198.013.058,05	1.022.499.068,05	266.499.082,48	85%
			Superávit cofinanciación Municipio PAE	193	433.811.585,40	433.811.585,40	-	378.651.985,95	378.651.985,95	55.159.599,45	100%
			Superávit extracción material de 60 minas y otros	196	150.061,03	-	150.061,03	-	-	150.061,03	100%
			Recurso Ordinario	20	412.000.000,00	412.000.000,00	-	412.000.000,00	412.000.000,00	-	100%
			Recurso destinado del Monopolio	35	10.000.000,00	10.000.000,00	-	10.000.000,00	10.000.000,00	-	100%
			Superávit ordinario	88	30.000.000,00	30.000.000,00	-	-	-	30.000.000,00	100%
			Superávit Recurso Destinado del Monopolio	91	110.000.000,00	110.000.000,00	-	110.000.000,00	110.000.000,00	-	100%
			Recurso Ordinario	20	36.600.000,00	34.200.000,00	2.400.000,00	34.200.000,00	13.200.000,00	2.400.000,00	69%
			Superávit Recurso Ordinario	88	19.800.000,00	16.000.000,00	3.800.000,00	16.000.000,00	16.000.000,00	3.800.000,00	100%
			Recurso Ordinario	20	30.000.000,00	-	30.000.000,00	-	-	30.000.000,00	0%
			Recurso Ordinario	20	20.000.000,00	10.000.000,00	10.000.000,00	10.000.000,00	10.000.000,00	10.000.000,00	50%
			Superávit Monopolio	91	90.000.000,00	15.000.000,00	75.000.000,00	15.000.000,00	15.000.000,00	75.000.000,00	21%
			Superávit Rendimientos SGP	189	3.303.649,73	-	3.303.649,73	-	-	3.303.649,73	100%
			Mantenimiento Financiero SGP Educación	21	5.000.000,00	-	5.000.000,00	-	-	5.000.000,00	100%

**ESTADO DE EJECUCIÓN PROYECTOS DE INVERSIÓN
SECRETARÍA DE EDUCACIÓN AL 30 DE SEPTIEMBRE DE 2022**

2020003630092	Fortalecimiento para la gestión de la educación inicial y preescolar en el marco de la atención integral a la primera infancia en el Departamento del Quindío.	23.080.000,00	Recurso Ordinario	20	10.770.000,00	10.770.000,00	-	10.770.000,00	5.000.000,00	-	100%
			Superávit Recurso Ordinario	88	2.310.000,00	2.310.000,00	-	2.310.000,00	2.310.000,00	-	100%
			Recurso Ordinario	20	10.000.000,00	10.000.000,00	-	10.000.000,00	10.000.000,00	-	100%
			Recurso Ordinario	20	2.345.000,00	2.345.000,00	-	2.345.000,00	2.345.000,00	-	100%
			Recurso Ordinario	20	18.000.000,00	-	18.000.000,00	-	-	18.000.000,00	0%
			Recurso Ordinario	20	18.000.000,00	-	18.000.000,00	-	-	18.000.000,00	0%
			Recurso Ordinario	20	20.000.000,00	-	20.000.000,00	-	-	20.000.000,00	0%
			Recurso Ordinario	20	5.000.000,00	-	5.000.000,00	-	-	5.000.000,00	0%
			Recurso Ordinario	20	10.000.000,00	10.000.000,00	-	10.000.000,00	10.000.000,00	-	100%
			Superávit Recurso Ordinario	88	10.000.000,00	10.000.000,00	-	10.000.000,00	3.000.000,00	-	100%
			Recurso Ordinario	20	19.000.000,00	6.600.000,00	12.350.000,00	6.600.000,00	4.650.000,00	12.350.000,00	35%
			Recurso Ordinario	20	15.770.000,00	15.676.500,00	93.500,00	15.676.500,00	8.425.000,00	93.500,00	99%
			Recurso Ordinario	20	16.000.000,00	16.000.000,00	-	16.000.000,00	16.000.000,00	-	100%
			Recurso Ordinario	20	33.425.000,00	9.425.000,00	24.000.000,00	9.425.000,00	9.425.000,00	24.000.000,00	28%



FORMATO

Código: F-CIG-03

Acta de reunión

Versión: 04

Fecha: 07/12/2018

Página 16 de 30


**ESTADO DE EJECUCIÓN PROYECTOS DE INVERSIÓN
SECRETARÍA DE EDUCACIÓN AL 30 DE SEPTIEMBRE DE 2022**

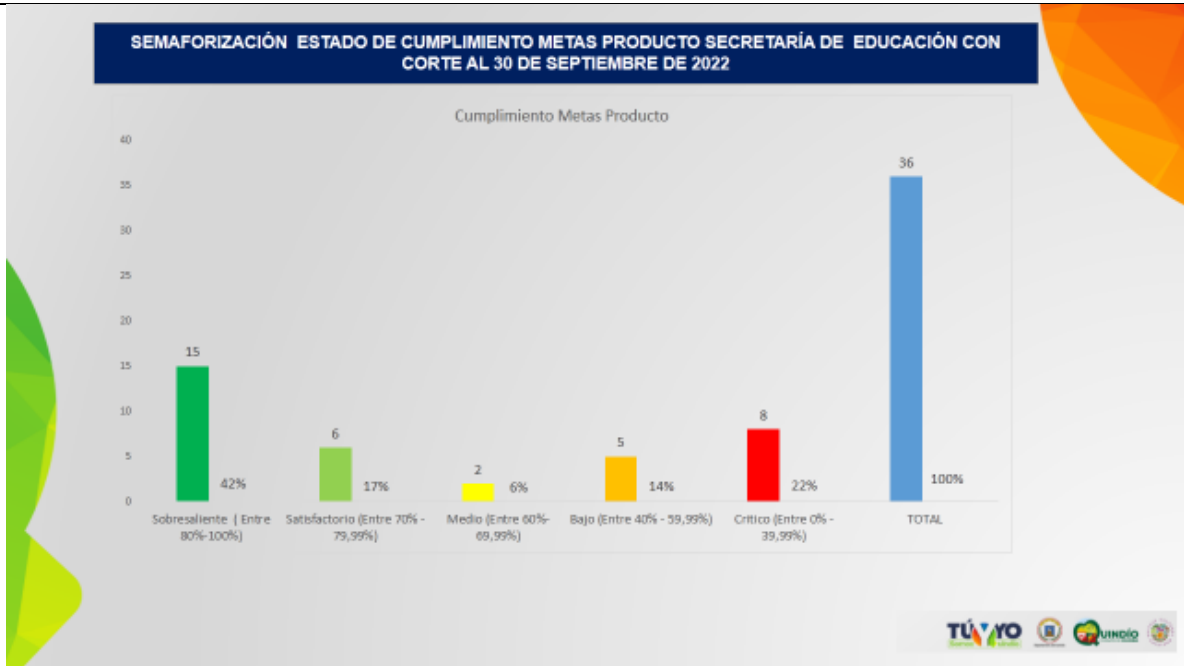
2020003630094	Fortalecimiento de las Tecnologías de Información y Comunicación TIC, para una innovación educativa de calidad en el departamento del Quindío.	621,015,941.00	Recurso Ordinario	20	15,770,000.00	14,165,000.00	1,605,000.00	14,165,000.00	12,885,000.00	1,605,000.00	90%
			SGP Educación	25	593,445,941.00	593,445,941.00	-	550,000,205.93	-	43,445,735.07	93%
			Recurso Ordinario	20	10,000,000.00	10,000,000.00	-	10,000,000.00	7,310,000.00	-	100%
			Superávit Recurso Ordinario	88	1,800,000.00	1,800,000.00	-	1,800,000.00	-	-	100%
2020003630095	Implementación del observatorio de educación, con el fin de recopilar y producir información del sector educativo con enfoques territorial.	33,149,600.00	Recurso Ordinario	20	24,149,600.00	18,000,000.00	6,149,600.00	18,000,000.00	9,000,000.00	6,149,600.00	75%
			Recurso Ordinario	20	9,000,000.00	9,000,000.00	-	9,000,000.00	9,000,000.00	-	100%

**ESTADO DE EJECUCIÓN PROYECTOS DE INVERSIÓN
SECRETARÍA DE EDUCACIÓN AL 30 DE SEPTIEMBRE DE 2022**

2020003630096	Fortalecimiento de estrategias para el acceso y la permanencia de los estudiantes egresados de los Establecimientos Educativos Oficiales a la educación superior o terciaria en el Departamento del Quindío.	100,011,354.00	Recurso Ordinario	20	100,000,000.00	90,626,475.00	173,525.00	74,837,829.00	74,837,829.00	25,162,171.00	50%
			Recurso destinado del Monopolio	35	50,011,354.00	50,011,354.00	-	-	-	50,011,354.00	-
2020003630097	Implementación y fortalecimiento de estrategias que fomentan la ciencia, tecnología y la innovación en las Instituciones Educativas Oficiales del Departamento.	17,514,678.00	Recurso Ordinario	20	12,514,678.00	-	12,514,678.00	-	-	12,514,678.00	0%
			Recurso destinado del Monopolio	35	5,000,000.00	-	5,000,000.00	-	-	5,000,000.00	-
		209,016,995,038.21			209,016,995,038.21	145,977,467,547.91	63,839,527,491.30	143,587,674,122.94	131,392,622,465.19	196,559,320,918.27	60%

- Estado de Ejecución metas producto: La secretaría cuenta con 36 metas de las cuales 15 están en semáforo verde oscuro- sobresaliente, 6 están en semáforo verde claro- satisfactorio, 2 en semáforo amarillo- medio, 5 en semáforo naranja-bajo y 8 en semáforo rojo-crítico.

	FORMATO	Código: F-CIG-03
	Acta de reunión	Versión: 04 Fecha: 07/12/2018
		Página 17 de 30



Estado de cumplimiento de las Metas físicas acumuladas 2020- 2023

ACUMULADO ESTADO DE CUMPLIMIENTO DE LAS METAS FISICAS PLAN DE DESARROLLO "TÚ Y YO SOMOS QUINDÍO" SECRETARÍA DE EDUCACIÓN CON CORTE AL 30 SEPTIEMBRE DE 2022															
Índice del Estado de Cumplimiento de las Metas Físicas	Descripción de la Meta	Meta del Indicador establecido en el ECI	Meta Base	Meta Actual	Meta Programada	Estado de Cumplimiento	Meta Física Cumplida (2020-2023)	Meta Física Programada (2020-2023)	% Cumplimiento	Meta Física Cumplida (2020-2023)	Meta Física Programada (2020-2023)	% Cumplimiento	Meta Física Cumplida (2020-2023)	Meta Física Programada (2020-2023)	% Cumplimiento
Infraestructura educativa	Mejoramiento de la infraestructura educativa con procesos de construcción, mantenimiento y reparaciones	Infraestructura de instituciones educativas con procesos de construcción, mantenimiento y reparaciones	54	54	54	No Acumulado	0	10	100%	10	10	100%	0	10	100%
Comunidades de parisheducativas	Mejoramiento de las comunidades educativas con procesos de construcción, mantenimiento y reparaciones	Comunidades de parisheducativas con procesos de construcción, mantenimiento y reparaciones	0	10	0	Acumulado	10	10	100%	10	10	100%	0	10	100%
Servicio de asistencia técnica en educación	Mejoramiento del servicio de asistencia técnica en educación	Comités y organizaciones de padres de familia	0	10	0	Acumulado	0	10	100%	0	10	100%	0	10	100%



FORMATO

Código: F-CIG-03

Acta de reunión

Versión: 04

Fecha: 07/12/2018

Página 18 de 30

ACUMULADO ESTADO DE CUMPLIMIENTO DE LAS METAS FISICAS PLAN DE DESARROLLO "TÚ Y YO SOMOS QUINDÍO" SECRETARÍA DE EDUCACIÓN CON CORTE AL 30 SEPTIEMBRE DE 2022																				
Metas físicas asignadas en el PDET	Dependencia responsable	Nombre del indicador asignado en el PDET	Linea Base	Unidad de medida	Meta	Avance	Meta	Meta	Meta	Meta	Meta	Meta	Meta	Meta	Meta	Meta	Meta	Meta	Meta	Meta
servicio de monitoreo seguimiento a la gestión del sector educativo	Secretaría de Educación	Créditos territoriales con seguimiento y evaluación a la gestión.	0	No.	11	Acumulado	11	11	100%	11	11	100%	11	0	0%	11	7.33	84%	8.80	81%
servicio de monitoreo para la gestión de atención y apoyo técnico en condiciones de calidad	Secretaría de Educación	Créditos territoriales que han seguimiento a las condiciones de calidad de los procesos de atención y apoyo técnico en condiciones de calidad.	1	No.	1	Acumulado	ND			1	1	100%	1	1	100%	1	1.00	90%	0.97	92%
Servicio de acompañamiento técnico de aplicación	Secretaría de Educación	Créditos de acompañamiento técnico de aplicación	54	No.	54	No Acumulado	5	5	9%	17	17	100%	22	2	4%	10	24.00	35%	24.00	44%

ACUMULADO ESTADO DE CUMPLIMIENTO DE LAS METAS FISICAS PLAN DE DESARROLLO "TÚ Y YO SOMOS QUINDÍO" SECRETARÍA DE EDUCACIÓN CON CORTE AL 30 SEPTIEMBRE DE 2022																					
Metas físicas asignadas en el PDET	Dependencia responsable	Nombre del indicador asignado en el PDET	Linea Base	Unidad de medida	Meta	Avance	Meta	Meta	Meta	Meta	Meta	Meta	Meta	Meta	Meta	Meta	Meta	Meta	Meta	Meta	
Servicio de alfabetización	Secretaría de Educación	Personas beneficiadas con inicio de alfabetización	000	No.	000	No Acumulado	ND			000	204	100%	200	281	40%	200	525.00	150%	525.00	150%	
Servicio de fomento para la permanencia en programas de educación formal	Secretaría de Educación	Personas beneficiadas con programas de permanencia	34	No.	30000	No Acumulado	0.000	0.000	0%	0.000	0.000	100%	0.000	0	0%	0.000	10.000.00	87%	10.000.00	92%	
Servicio de atención profesional de psicología	Secretaría de Educación	Personas beneficiadas con atención profesional de psicología	18000	No.	18000	No Acumulado	100	102	100%	8.800	4.790	9%	8.800	118	11.842	9%	4.800	18.804.00	100%	18.804.00	100%



FORMATO

Código: F-CIG-03

Acta de reunión

Versión: 04

Fecha: 07/12/2018

Página 19 de 30

ACUMULADO ESTADO DE CUMPLIMIENTO DE LAS METAS FISICAS PLAN DE DESARROLLO "TÚ Y YO SOMOS QUINDÍO" SECRETARÍA DE EDUCACIÓN CON CORTE AL 30 SEPTIEMBRE DE 2022

Nombre del Proyecto aprobado en el PCT	Dependencia responsable	Nombre del indicador aprobado en el PCT	Unidad de medida del indicador de resultado programado	Meta Plurianual Continúa	Trimestre de la Continúa	Meta Plurianual 2022	Avance Meta 2022	% Ejecución 2022	Meta Plurianual 2021	Avance Meta 2021	% Ejecución 2021	Meta Plurianual 2020	Avance Meta 2020	% Ejecución 2020	Meta Plurianual 2019	Avance Meta 2019	% Ejecución 2019	Meta Plurianual 2018	Avance Meta 2018	% Ejecución 2018
Servicio educativo presencial de Sembrando Educación	Sembrando Educación	Instituciones educativas con programas de acompañamiento en el seguro social	SI	NO	SI	ACUMULADA	SI	100%	SI	SI	100%	SI	28	100%	SI	28.87	100%	SI	38.00	68%
Servicio de atención a la educación media y superior	Sembrando Educación	Programas y proyectos de educación pertinente articulados con el sector productivo	SI	NO	SI	NO ACUMULADA	NO	0	SI	SI	100%	SI	8	87%	SI	11.00	100%	SI	11.00	88%
Servicio de atención integral para la primera infancia	Sembrando Educación	Instituciones educativas oficiales que operan en el marco de la atención integral	SI	NO	SI	ACUMULADA	SI	100%	SI	SI	100%	SI	SI	100%	SI	81.00	100%	SI	82.00	78%

ACUMULADO ESTADO DE CUMPLIMIENTO DE LAS METAS FISICAS PLAN DE DESARROLLO "TÚ Y YO SOMOS QUINDÍO" SECRETARÍA DE EDUCACIÓN CON CORTE AL 30 SEPTIEMBRE DE 2022

Nombre del Proyecto aprobado en el PCT	Dependencia responsable	Nombre del indicador aprobado en el PCT	Unidad de medida del indicador de resultado programado	Meta Plurianual Continúa	Trimestre de la Continúa	Meta Plurianual 2022	Avance Meta 2022	% Ejecución 2022	Meta Plurianual 2021	Avance Meta 2021	% Ejecución 2021	Meta Plurianual 2020	Avance Meta 2020	% Ejecución 2020	Meta Plurianual 2019	Avance Meta 2019	% Ejecución 2019	Meta Plurianual 2018	Avance Meta 2018	% Ejecución 2018
Servicio de atención psicosocial a estudiantes con discapacidad	Sembrando Educación	Personas atendidas	SI	NO	10000	NO ACUMULADA	NO	0.000	SI	5.000	100%	SI	87	7%	SI	6.000	100%	SI	6.000	51%
Servicio de atención técnica en educación superior	Sembrando Educación	Instituciones educativas con programas de acompañamiento en el seguro social	SI	NO	SI	NO ACUMULADA	SI	100%	SI	10	100%	SI	18	100%	SI	18	100%	SI	28.00	72%
Servicio de atención a la educación media	Sembrando Educación	Programas y proyectos de educación pertinente articulados con el sector productivo	SI	NO	SI	NO ACUMULADA	NO	0	SI	SI	100%	SI	1	100%	SI	1	100%	SI	1.00	87%



FORMATO

Código: F-CIG-03

Acta de reunión

Versión: 04

Fecha: 07/12/2018

Página 20 de 30

ACUMULADO ESTADO DE CUMPLIMIENTO DE LAS METAS FISICAS PLAN DE DESARROLLO "TÚ Y YO SOMOS QUINDÍO" SECRETARÍA DE EDUCACIÓN CON CORTE AL 30 SEPTIEMBRE DE 2022

Módulo del Proyecto	Dependencia responsable	Nombre de indicador aprobado en el PPT	Línea Base	Unidad de medida	Meta	Tipología	Meta Acumulada	Meta Ejecutada	% Ejecución	Meta Pauta	Meta Programada	% Ejecución	Meta Pauta	Meta Programada	% Ejecución	Meta Pauta	Meta Programada	% Ejecución	Meta Pauta	Meta Programada	% Ejecución	
servicio de asesorías en contenidos académicos para las pagadurias	Secretaría de Educación	Docentes con acceso al establecimiento educativo	33000	No.	33000	No Acumulada	16.000	7.000	77%	5.000	5.000	100%	5.000	2.350	10.550	94%	7.000	25.000.00	25.000.00	100%	25.000.00	71%
servicio de asesorías en contenidos académicos para las pagadurias	Secretaría de Educación	Establecimientos educativos	103	No.	103	Acumulada	103	84	81%	103	103	100%	103	73	49%	103	82.10	82%	89.28	86%		
servicio de fomento para la prevención de riesgos laborales en las entidades educativas	Secretaría de Educación	Entidades educativas con actividades de prevención de riesgos laborales	0	No.	11	Acumulada	10	11	100%	11	11	100%	11	11	100%	11	11.00	91%	7.30	66%		

ACUMULADO ESTADO DE CUMPLIMIENTO DE LAS METAS FISICAS PLAN DE DESARROLLO "TÚ Y YO SOMOS QUINDÍO" SECRETARÍA DE EDUCACIÓN CON CORTE AL 30 SEPTIEMBRE DE 2022

Módulo del Proyecto	Dependencia responsable	Nombre de indicador aprobado en el PPT	Línea Base	Unidad de medida	Meta	Tipología	Meta Acumulada	Meta Ejecutada	% Ejecución	Meta Pauta	Meta Programada	% Ejecución	Meta Pauta	Meta Programada	% Ejecución	Meta Pauta	Meta Programada	% Ejecución	Meta Pauta	Meta Programada	% Ejecución
servicio de asesorías en contenidos académicos para las pagadurias	Secretaría de Educación	Beneficiarios de la atención	21150	No.	30000	Acumulada	36.000	25.000	70%	30.000	30.730	102%	30.000	25.620	85%	30.000	25.574.30	85%	22.185.75	74%	
servicio de asesorías en contenidos académicos para las pagadurias	Secretaría de Educación	Beneficiarios de transporte escolar	5000	No.	4000	No Acumulada	10	1.000	25%	1.000	500	50%	1.000	204	20%	1.000	200	20%	3.007.00	3.007.00	100%
servicio de asesorías en contenidos académicos para las pagadurias	Secretaría de Educación	Beneficiarios atención	2179	No.	2800	Acumulada	2.800	2.800	100%	2.800	2.282	81%	2.800	2.021	72%	2.800	2.287.87	81%	1.718.78	61%	



FORMATO

Código: F-CIG-03

Acta de reunión

Versión: 04

Fecha: 07/12/2018

Página 21 de 30

ACUMULADO ESTADO DE CUMPLIMIENTO DE LAS METAS FISICAS PLAN DE DESARROLLO "TÚ Y YO SOMOS QUINDÍO" SECRETARÍA DE EDUCACIÓN CON CORTE AL 30 SEPTIEMBRE DE 2022

NOMBRE DE PROYECTO	INDICADOR	UNIDAD DE MEDIDA	VALOR OBJETIVO	VALOR REAL	% CUMPLIMIENTO	VALOR OBJETIVO	VALOR REAL	% CUMPLIMIENTO	VALOR OBJETIVO	VALOR REAL	% CUMPLIMIENTO	VALOR OBJETIVO	VALOR REAL	% CUMPLIMIENTO	VALOR OBJETIVO	VALOR REAL	% CUMPLIMIENTO
Servicio de apoyo para la implementación de la estrategia educativa de la Secretaría de Educación	Comités Territoriales certificados con asistencia técnica para el fortalecimiento de la estrategia educativa de la Secretaría de Educación	Nº	1	1	100%	1	1	100%	1	1	100%	1	1	100%	1	1	100%
Servicio de apoyo para la implementación de la estrategia educativa de la Secretaría de Educación	Comités beneficiados con asistencia técnica de la Secretaría de Educación	Nº	500	37	7%	200	155	77%	150	47	31%	140	100	71%	300.00	208.00	69%
Servicio de apoyo para la implementación de la estrategia educativa de la Secretaría de Educación	Proyectos apoyados	Nº	0	0	0%	12	12	100%	11	11	100%	11	11	100%	28.00	28.00	100%

ACUMULADO ESTADO DE CUMPLIMIENTO DE LAS METAS FISICAS PLAN DE DESARROLLO "TÚ Y YO SOMOS QUINDÍO" SECRETARÍA DE EDUCACIÓN CON CORTE AL 30 SEPTIEMBRE DE 2022

NOMBRE DE PROYECTO	INDICADOR	UNIDAD DE MEDIDA	VALOR OBJETIVO	VALOR REAL	% CUMPLIMIENTO	VALOR OBJETIVO	VALOR REAL	% CUMPLIMIENTO	VALOR OBJETIVO	VALOR REAL	% CUMPLIMIENTO	VALOR OBJETIVO	VALOR REAL	% CUMPLIMIENTO	VALOR OBJETIVO	VALOR REAL	% CUMPLIMIENTO
Devolución de preinversión	Proyectos o diseños realizados	Nº	0	0	0%	2	2	100%	2	1	50%	1	1	100%	3.00	3.00	100%
Servicio de orientación vocacional	Exámenes virtuales a profesores de orientación vocacional	Nº	0	0	0%	10.000	4.034	40%	10.000	2.030	20%	9.498	2.533	27%	4.004.00	4.004.00	100%
Servicio de apoyo para el fortalecimiento de escuelas de padres	Exceles de padres apoyados	Nº	54	54	100%	54	54	100%	54	43	79%	54	48.50	90%	30.00	30.00	100%



FORMATO

Código: F-CIG-03

Acta de reunión

Versión: 04

Fecha: 07/12/2018

Página 22 de 30

ACUMULADO ESTADO DE CUMPLIMIENTO DE LAS METAS FISICAS PLAN DE DESARROLLO "TÚ Y YO SOMOS QUINDÍO" SECRETARÍA DE EDUCACIÓN CON CORTE AL 30 SEPTIEMBRE DE 2022																				
Nombre del Proyecto aprobado en el PCT	Dependencia responsable	Nombre del indicador aprobado en el PCT	Valor Base	Unidad de medida del indicador de acuerdo al programa	Meta	Trimestre	Meta Acumulada	% Cumplimiento	Meta Física	Trimestre	Meta Acumulada	% Cumplimiento	Meta Física	Trimestre	Meta Acumulada	% Cumplimiento	Meta Física	Trimestre	Meta Acumulada	% Cumplimiento
Servicio de gestión de pagos y devengos en establecimientos educativos	Secretaría de Educación	Desarrollo de servicios educativos con acciones de gestión del riesgo implementadas	141	No.	288	No Acumulada	0	0%	70	19	70%	70	83	97%	72	180.00	90%	180.00	11%	
Infraestructura educativa	Secretaría de Educación	Sección de obras	10	No.	12	No Acumulada	0	0%	5	5	100%	5	3	60%	4	6.00	70%	6.00	50%	
Servicio educativo	Secretaría de Educación	Desarrollo de servicios educativos en operación	81	No.	81	Acumulada	81	100%	81	81	100%	81	81	100%	81	81.00	100%	81.00	88%	

ACUMULADO ESTADO DE CUMPLIMIENTO DE LAS METAS FISICAS PLAN DE DESARROLLO "TÚ Y YO SOMOS QUINDÍO" SECRETARÍA DE EDUCACIÓN CON CORTE AL 30 SEPTIEMBRE DE 2022																				
Nombre del Proyecto aprobado en el PCT	Dependencia responsable	Nombre del indicador aprobado en el PCT	Valor Base	Unidad de medida del indicador de acuerdo al programa	Meta	Trimestre	Meta Acumulada	% Cumplimiento	Meta Física	Trimestre	Meta Acumulada	% Cumplimiento	Meta Física	Trimestre	Meta Acumulada	% Cumplimiento	Meta Física	Trimestre	Meta Acumulada	% Cumplimiento
Documento para la gestión estratégica	Secretaría de Educación	Planes de Mejoramiento de los departamentos de educación de las secretarías de educación implementadas	1	No.	2	Acumulada	0	0%	2	2	100%	2	1.80	79%	2	1.78	89%	1.17	58%	
Servicio de apoyo para el desarrollo de la educación superior	Secretaría de Educación	Desarrollo de programas de apoyo y asistencia a la educación superior o técnica implementadas	2	No.	2	Acumulada	2	100%	2	2	100%	2	2	100%	2	2.00	100%	1.50	75%	
Servicio de apoyo al desarrollo de capacidades institucionales para el manejo de recursos humanos	Secretaría de Educación	Indicadores educativos que participan en programas que sustentan la cultura de la calidad de enseñanza y la innovación educativa	11	No.	81	No Acumulada	0	0%	18	18	100%	18	18	81%	18	22.00	100%	22.00	79%	

6. Estado de ejecución Sistema General de Regalías SGR secretaría de Educación corte al 30 de septiembre de 2022:

- La secretaría de Educación tiene recursos del Sistema General de Regalías por \$ 6.742.420.142, compromisos por valor de \$ 3.828.757.877.6 correspondiente al 56.79% y obligaciones por valor de \$ 1.384.850.183 correspondiente al 20.54%.



FORMATO

Código: F-CIG-03

Acta de reunión

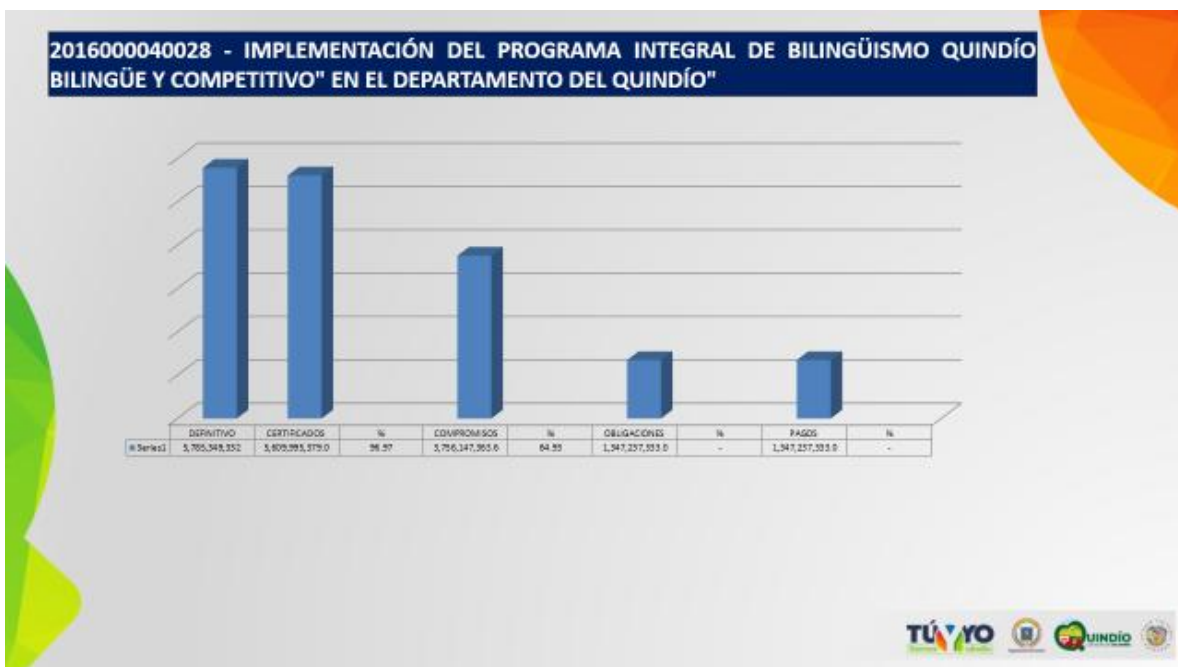
Versión: 04

Fecha: 07/12/2018

Página 23 de 30



- Los proyectos de regalías que tiene a cargo esta secretaría son:





FORMATO

Código: F-CIG-03

Acta de reunión

Versión: 04

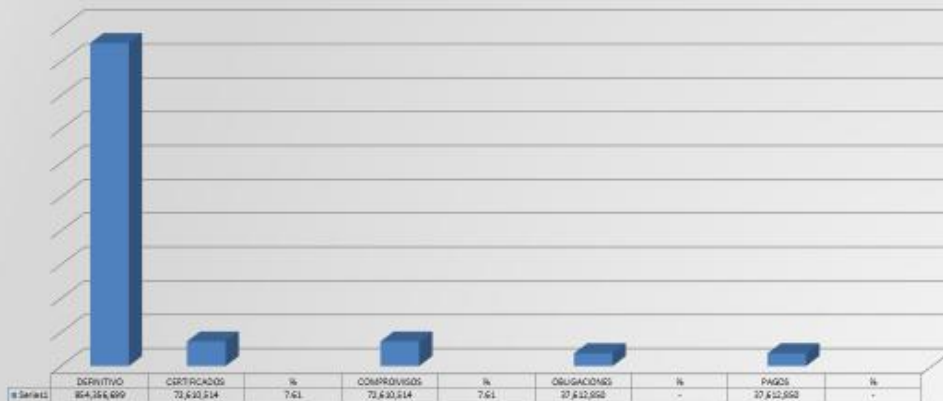
Fecha: 07/12/2018

Página 24 de 30

2013000040046- FORTALECIMIENTO DE LA CALIDAD EDUCATIVA EN LAS INSTITUCIONES EDUCATIVAS, MEDIANTE LA INCORPORACIÓN DE TICS, EN EL DEPARTAMENTO DEL QUINDÍO, OCCIDENTE



2013000100199 - Implementación de un programa de innovación social para el fomento de una cultura ciudadana y emprendedora en la comunidad educativa y productiva del departamento del Quindío, Occidente



CONCLUSIONES DE LA REUNIÓN

7. Conclusiones:

La Directora técnica a través de presentación en power point expone las principales conclusiones del proceso de seguimiento y evaluación del Plan de Desarrollo “TU Y YO SOMOS QUINDIO” de competencia de la Secretaría de Educación.

**CONCLUSIONES SEGUIMIENTO PLAN DE DESARROLLO "TÚ Y YO SOMOS QUINDÍO"
SECRETARÍA DE EDUCACIÓN CON CORTE AL 30 SEPTIEMBRE DE 2022**

● La Secretaría de Educación, cuenta con compromisos por (\$143.507.674.122.94), del presupuesto definitivo de (\$209.016.995.039.21), que se encuentra bajo su responsabilidad con corte al 30 de septiembre de 2022, equivalente al 69% , ubicándose en semáforo amarillo (Estado medio).

● La Secretaría de Educación, cuenta un estado de ejecución de las metas producto del Plan de Desarrollo: De las treinta y seis (36) metas que se encuentran bajo su responsabilidad, quince (15) se ubican en semáforo sobresaliente verde oscuro (42%), seis (6) metas en semáforo satisfactorio verde claro (17%), dos (2) en semáforo medio- amarillo (6%), cinco (5) metas producto en semáforo bajo- naranja (14%) y ocho (08) metas producto en semáforo Crítico- rojo (22 %).

SEMAFORO CUMPLIMIENTO	No.	%
Sobresaliente (Entre 80%-100%)	15	42%
Satisfactorio (Entre 70% -79,99%)	6	17%
Medio (Entre 60%-69,99%)	2	6%
Bajo (Entre 40% - 59,99%)	5	14%
Crítico (Entre 0% - 39,99%)	8	22%
TOTAL	36	100%

**CONCLUSIONES SEGUIMIENTO PLAN DE DESARROLLO "TÚ Y YO SOMOS QUINDÍO"
SECRETARÍA DE EDUCACIÓN CON CORTE AL 30 SEPTIEMBRE DE 2022**

● La Secretaría de Educación, tiene una diferencia del 1% entre Certificados de Disponibilidad y Registros Presupuestales- Compromisos, por lo cual se les sugiere revisar si corresponde a trámites precontractuales o se deben liberar.

● La secretaria de Educación cuenta con compromisos, por \$3,828,757,877.68 del presupuesto del Sistema General de Regalías, asignado equivalente a la suma de \$6,742,420,142.00 , equivalente al 56.79%.





FORMATO

Código: F-CIG-03

Acta de reunión

Versión: 04

Fecha: 07/12/2018

Página 26 de 30

**CONCLUSIONES SEGUIMIENTO PLAN DE DESARROLLO "TÚ Y YO SOMOS QUINDÍO"
SECRETARÍA DE EDUCACIÓN CON CORTE AL 30 SEPTIEMBRE DE 2022**

- La Secretaría de Educación, tiene recursos del balance sin comprometer, los cuales deben ser una prioridad

Fuente	Definitivo	Certificados	Disponibles	Compromisos
R. Balance (88) Ordinario	9,263,135,425	7,299,628,374	1,963,507,051	5,459,380,360
Procentaje	100%	79%	21%	59%
R. Balance (91) Monopolio	200,000,000	125,000,000	75,000,000	125,000,000
Procentaje	100%	63%	38%	63%
R. Balance (137) PAE	1,454,512,151	1,194,813,058	259,699,092	1,188,013,058
Procentaje	100%	82%	18%	82%
R. Balance Cofinanciación Municipios PAE (183)	433,811,595	433,811,595	-	378,651,996
Procentaje	100%	100%	0%	87%



**CONCLUSIONES SEGUIMIENTO PLAN DE DESARROLLO "TÚ Y YO SOMOS QUINDÍO"
SECRETARÍA DE EDUCACIÓN CON CORTE AL 30 SEPTIEMBRE DE 2022**

SGP Educación	Definitivo	Certificados	Disponibles	Compromisos
R. Balance (9) Rendimto (21) Reintegro (204-220) Intereses (189)	1,537,270,240	1,326,773,213	206,212,723	1,326,773,213
Procentaje	100%	86%	13%	86%





**CONCLUSIONES SEGUIMIENTO PLAN DE DESARROLLO "TÚ Y YO SOMOS QUINDÍO"
SECRETARÍA DE AGRICULTURA CON CORTE AL 30 SEPTIEMBRE DE 2022**

● La Secretaría de Educación, con metas de bajo cumplimiento (semáforo naranja) y críticas (semáforo rojo), que debe ser la prioridad, sin descuidar las que han obtenido buenos resultados.

Nombre del Producto aprobado en el PDT	Dependencia responsable	Nombre del indicador aprobado en el PDT	Línea Base	Unidad de medida	Meta Física Esperada 2020	Ejecución Meas 2020	% Ejecución 2020	Meta Física Esperada 2021	Ejecución Meas 2021	% Ejecución 2021	Meta Física Esperada 2022	Ejecución Meas 2022	% Ejecución 2022	Avance Meta Física 2020 - 2022	Avance Porcentaje Meta Física 2020 a sep 2022	Avance Meta Física Cuatrimestro	Avance Porcentaje Meta Física Cuatrimestro a sep 2022						
Servicio de acompañamiento académico a estudiantes de aptitud especial	Secretaría de Educación	Estudiantes de aptitud especial en acompañamiento	SI	NL	84	10	10 Acumulada	8	8	100%	17	17	100%	22	22	22,00	22%						
Servicio de atención pedagógica a estudiantes con discapacidad	Secretaría de Educación	Personas atendidas	0	NL	1000	No Acumulada	NA		0,00	0,00	100%	6,00	6,00	97	2%	6,00	6,00	6,00	6,00	51%	6,00	6,00	100%
Servicio de orientación vocacional	Secretaría de Educación	Estudiantes vinculados a procesos de orientación vocacional	0	NL	2040	No Acumulada	NA		10,00	4,94	4%	10,00	2,55	0	0%	8,46	2,53	4,94	2,53	26%	4,94	2,53	17%

**CONCLUSIONES SEGUIMIENTO PLAN DE DESARROLLO "TÚ Y YO SOMOS QUINDÍO"
SECRETARÍA DE AGRICULTURA CON CORTE AL 30 SEPTIEMBRE DE 2022**

● La Secretaría de Agricultura, Desarrollo Rural y Medio Ambiente, con metas de bajo cumplimiento (semáforo naranja) y críticas (semáforo rojo), que debe ser la prioridad, sin descuidar las que han obtenido buenos resultados.

Nombre del Producto aprobado en el PDT	Dependencia responsable	Nombre del indicador aprobado en el PDT	Línea Base	Unidad de medida	Meta Física Esperada 2020	Ejecución Meas 2020	% Ejecución 2020	Meta Física Esperada 2021	Ejecución Meas 2021	% Ejecución 2021	Meta Física Esperada 2022	Ejecución Meas 2022	% Ejecución 2022	Avance Meta Física 2020 - 2022	Avance Porcentaje Meta Física 2020 a sep 2022	Avance Meta Física Cuatrimestro	Avance Porcentaje Meta Física Cuatrimestro a sep 2022
Servicio de apoyo financiero para proyectos productivos	Secretaría de Agricultura, Desarrollo Rural y Medio Ambiente	Proyectos productivos financiados	5	No.	16	No Acumulada	0%	4	2	0%	4	4	45%	4,00	33%	4,00	25%
Servicio de apoyo financiero para proyectos productivos	Secretaría de Agricultura, Desarrollo Rural y Medio Ambiente	Proyectos productivos financiados	5	No.	16	No Acumulada	0%	4	2	0%	4	4	45%	4,00	33%	4,00	25%



FORMATO

Código: F-CIG-03

Acta de reunión

Versión: 04

Fecha: 07/12/2018

Página 28 de 30

Nombre del Producto aprobado en el PDT	Dependencia responsable	Nombre del indicador aprobado en el PDT	Línea Base	Unidad de medida del indicador de producto escogido	Meta Producto Cuatrimestro	Meta Acumulada No Acumulada	Meta Física Esperada 2020	Ejecución Metas 2020	% Ejecución 2020	Meta Física Esperada 2021	Meta Ejecución Reprogramada 2021	% Ejecución	Meta Física Esperada 2022	Meta Reprogramada 2022	Ejecución Metas 2022	% Ejecución	Meta Física Esperada 2023	Meta Reprogramada	Avance Meta física 2020 - 2022	Avance Porcentaje Meta física 2020 a sep 2022	Avance Meta física Cuatrimestro	Avance Porcentaje Meta física Cuatrimestro a sep 2022
Servicio de apoyo financiero para la participación en Ferias nacionales e internacionales	Secretaría de Agricultura Rural y Medio Ambiente	Participación en ferias nacionales e internacionales	ND	No.	10	Acumulada	10	4	40%	10	4	40%	10	5,00	4%	10			4,33	20%	3,25	21%
Servicio de información actualizado	Secretaría de Agricultura Rural y Medio Ambiente	Sistemas de información actualizados	ND	No.	1	Acumulada	1	1	100%	1	0	0%	1	0,00	0%	1			0,33	33%	0,25	25%
Centros logísticos agropecuarios adecuados	Secretaría de Agricultura Rural y Medio Ambiente	Centros logísticos agropecuarios adecuados	8	No.	15	No Acumulada	2	0	0%	4	4	100%	5	1	0,00	0%	4	1	4,00	40%	4,00	27%

Nombre del Producto aprobado en el PDT	Dependencia responsable	Nombre del indicador aprobado en el PDT	Línea Base	Unidad de medida del indicador de producto escogido	Meta Producto Cuatrimestro	Meta Acumulada No Acumulada	Meta Física Esperada 2020	Ejecución Metas 2020	% Ejecución 2020	Meta Física Esperada 2021	Meta Ejecución Reprogramada 2021	% Ejecución	Meta Física Esperada 2022	Meta Reprogramada 2022	Ejecución Metas 2022	% Ejecución	Meta Física Esperada 2023	Meta Reprogramada	Avance Meta física 2020 - 2022	Avance Porcentaje Meta física 2020 a sep 2022	Avance Meta física Cuatrimestro	Avance Porcentaje Meta física Cuatrimestro a sep 2022
Infraestructura de pos cosecha adecuada	Secretaría de Agricultura Rural y Medio Ambiente	Infraestructura de pos cosecha adecuada	ND	No.	10	Acumulada	1	1	100%	3	2	67%	3	0,00	0%	3	1		3,00	43%	3,00	30%
Plantas de beneficio animal adecuadas	Secretaría de Agua E Infraestructura de Agricultura Rural y Medio Ambiente	Plantas de beneficio animal adecuadas	ND	No.	1	Acumulada	NP			NP			1	0,00	0%	1			0,00	0%	0,00	0%
Plazas mercado adecuadas	Secretaría de Agua E Infraestructura de Agricultura Rural y Medio Ambiente	Plazas de mercado adecuadas	ND	No.	1	Acumulada	1	0	0%	NP			1	0,00	0%	1			0,00	0%	0,00	0%
Servicio de procesamiento de café panelero	Secretaría de Agricultura Rural y Medio Ambiente	Trapichas paneleros con servicio de procesamiento de café.	ND	No.	5	No Acumulada	NP			2	2	100%	2	0,00	0%	1			2,00	50%	2,00	40%
Servicio de vigilancia de calidad del aire	Secretaría de Agricultura Rural y Medio Ambiente	Campaña de monitoreo de calidad del aire realizadas	ND	No.	8	No Acumulada	NP			2	2	100%	3	0,00	0%	3			2,00	40%	2,00	25%



FORMATO

Código: F-CIG-03

Acta de reunión

Versión: 04

Fecha: 07/12/2018

Página 29 de 30


ACUMULADO ESTADO DE CUMPLIMIENTO DE LAS METAS FISICAS PLAN DE DESARROLLO "TÚ Y YO SOMOS QUINDÍO" SECRETARÍA DE SALUD CON CORTE AL 30 SEPTIEMBRE DE 2022

Nombre del Producto aprobado en el PDT	Dependencia responsable	Nombre del indicador aprobado en el PDT	Línea Base	Unidad de medida del indicador de producción escogido	Meta Producto	Meta Acumulada	Tipología	Meta Física Esperada 2020	Ejecución Metas 2020	% Ejecución 2020	Meta Física Esperada 2021	Meta Física Reprogramada 2021	% Ejecución	Meta Física Esperada 2022	Meta Reprogramada 2022	Ejecución Metas 2022	% Ejecución	Meta Física Esperada 2023	Meta Reprogramada	Avance Meta física 2020 - 2022	Avance Porcentaje Meta física 2020 a sep 2022	Avance Meta física Cuatrenio	Avance Porcentaje Meta física Cuatrenio a sep 2022
Servicio restauración ecosistemas	Secretaría de Agricultura y Medio Ambiente	Áreas en proceso de restauración	ND	Ha	1073	No Acumulada	NP				600	0	0%	400	0,00	0%		73	600	0,00	0%	0,00	0%
Servicio apoyo financiero para implementación de esquemas de pago por servicios ambientales	Secretaría de Agricultura y Medio Ambiente	Esquemas de Pago por Servicios Ambientales implementados	ND	No.	1	Acumulada		1	0	1,00	0,5	0,5	50%	1	0,50	50%		1		0,67	48%	0,50	36%
Servicio recuperación de cuerpos de agua lentos y lóticos	Secretaría de Agricultura y Medio Ambiente	Bosque ripario recuperado	ND	No.	200	No Acumulada		30	21	42%	40	0	0%	80	9	0,00	0%	40	40	21,00	13%	21,00	11%

Nombre del Producto aprobado en el PDT	Dependencia responsable	Nombre del indicador aprobado en el PDT	Línea Base	Unidad de medida del indicador de producción escogido	Meta Producto	Meta Acumulada	Tipología	Meta Física Esperada 2020	Ejecución Metas 2020	% Ejecución 2020	Meta Física Esperada 2021	Meta Física Reprogramada 2021	% Ejecución	Meta Física Esperada 2022	Meta Reprogramada 2022	Ejecución Metas 2022	% Ejecución	Meta Física Esperada 2023	Meta Reprogramada	Avance Meta física 2020 - 2022	Avance Porcentaje Meta física 2020 a sep 2022	Avance Meta física Cuatrenio	Avance Porcentaje Meta física Cuatrenio a sep 2022
Estaciones meteorológicas construidas	Secretaría de Agricultura y Medio Ambiente	Estaciones meteorológicas construidas	ND	No.	15	Acumulada	NP				15	0	0%	15	0,00	0%		15		0,00	0%	0,00	0%
Barreras rompe vientos recuperadas	Secretaría de Agricultura y Medio Ambiente	Barreras rompe vientos	ND	No.	700	No Acumulada	NP				200	0	0%	200	200	10,00	4%	300		16,00	4%	16,00	2%
Otras para estabilización taludes	Secretaría de Infraestructura y Medio Ambiente - 2	Obras para estabilización de taludes realizadas	ND	No.	12	No Acumulada		1	1	100%	3	0	0%	4	2	1	30%	4	1	2,00	29%	2,00	17%
Obras para el control de erosión	Secretaría de Agricultura y Medio Ambiente	Área reforestada	ND	No.	50	No Acumulada	NP				10	0	0%	20	10	16,00	53%	20		16,00	53%	16,00	32%
Estufas ecoeficientes	Secretaría de Agricultura y Medio Ambiente	Estufas ecoeficientes instaladas y en operación	ND	No.	100	No Acumulada	NP				20	0	0%	30	20	9,00	18%	50		9,00	18%	9,00	9%

N°	EVIDENCIAS Y ANEXOS
1	Presentación en power point
2	Listado de asistencia

TAREAS Y COMPROMISOS	FECHA DE EJECUCIÓN	RESPONSABLE	OBSERVACIONES
1. El proyecto de bilingüismo a cargo de la secretaría de Educación, fue declarada desierta la licitación, a pesar de las observaciones realizadas por la secretaría, por lo tanto la	Dic 31 de 2022		

	FORMATO	Código: F-CIG-03
	Acta de reunión	Versión: 04 Fecha: 07/12/2018
		Página 30 de 30

culminación de este proyecto se proyecta para el 2024.			
--	--	--	--

FECHA Y LUGAR PRÓXIMA REUNIÓN

NOMBRE RESPONSABLE REUNIÓN	CARGO	FIRMA
Martha Elena Giraldo Ramírez	Directora técnica Planeación	
Adriana Gómez Orrego	Contratista	

ELABORACIÓN	REVISIÓN	APROBACIÓN
José Duván Lizarazo Cubillos	José Duván Lizarazo Cubillos	José Duván Lizarazo Cubillos
Cargo: Jefe de Oficina OCIG	Cargo: Jefe de Oficina OCIG	Cargo: Jefe de Oficina OCIG