
	FORMATO	Código: F-CIG-03
	Acta de reunión	Versión: 04 Fecha: 07/12/2018
		Página 1 de 19

GOBERNACIÓN DEL QUINDÍO					
SECRETARÍA DE PLANEACIÓN- OFICINA PRIVADA					
DIRECCIÓN Y/O SUBDIRECCIÓN					
ACTA NÚMERO:					
FECHA:	Noviembre 10 de 2022	HORA DE INICIO:	3:00 pm	HORA DE FINALIZACIÓN:	03:55 pm
LUGAR:	Despacho secretario de Planeación – piso 8				
ANEXA LISTADO DE ASISTENCIA	SI	X	NO		
OBJETIVO DE LA REUNIÓN: Socializar el seguimiento al III trimestre de 2022 del Plan de Desarrollo “Tú y yo somos Quindío” y revisar las metas críticas y/o de bajo cumplimiento.					

ASISTENTES A LA REUNIÓN			
N°	NOMBRE	CARGO	DEPENDENCIA QUE REPRESENTA
1	Antonio Restrepo S.	Secretario	Secretaría de Cultura
2	Ingrid Lorena Nañez	Directora	Secretaría de Cultura
3	Luz Neidy Gaviria	Técnico Administrativa	Secretaría de Cultura
4	Jhon Harold Calderón	Contratista	Secretaría de Planeación
5	Martha Elena Giraldo Ramírez	Directora Técnica	Secretaría de Planeación
6	Adriana Gómez Orrego	Contratista	Secretaría de Planeación

AGENDA DEL DÍA		
ITEM	TEMA	RESPONSABLE DEL TEMA
1	Generalidades del Seguimiento al Plan de Desarrollo	Martha Elena Giraldo Ramírez
2	Estado de ejecución POAI Plan de Desarrollo “Tú y yo somos Quindío” con corte a III trimestre de 2022	Martha Elena Giraldo Ramírez
3	Seguimiento y evaluación ejecución Metas Producto Plan de Desarrollo “Tú y yo somos Quindío” III-trimestre del 2022	Martha Elena Giraldo Ramírez
4	Estado de ejecución de ingresos por fuentes de financiación con corte a III trimestre de 2022	Martha Elena Giraldo Ramírez
5	Estado de ejecución Plan operativo anual de inversiones POAI secretaría de Cultura con corte al 30 de septiembre de 2022	Martha Elena Giraldo Ramírez
6	Estado de ejecución Sistema General de Regalías SGR secretaría de Cultura corte al 30 de septiembre de 2022	Martha Elena Giraldo Ramírez
7	Conclusiones	Martha Elena Giraldo Ramírez

DESARROLLO TEMATICO
<p>La doctora Martha Elena Giraldo Ramírez, Directora Técnica de la secretaría de Planeación, agradece a los asistentes la presencia a la reunión y el aporte de la información brindada por las dependencias a través del enlace asignado, además informa que de manera trimestral en coordinación con las diferentes Secretarías Sectoriales se realiza el Seguimiento y Evaluación al Plan de Desarrollo 2020-2023 “TÚ Y YO SOMOS QUINDÍO”, con el propósito de determinar el estado de avance de las metas físicas y financieras del Plan de Desarrollo, determinar las falencias y/o fortalezas en la ejecución de</p>

	FORMATO	Código: F-CIG-03
	Acta de reunión	Versión: 04 Fecha: 07/12/2018
		Página 2 de 19

las dependencias, conducentes a generar acciones de mejora al interior de cada Secretaria Sectorial y Entes Descentralizados además.

También recuerda los lineamientos del Departamento de Planeación Nacional, para la valoración del cumplimiento de metas a través del aplicativo del Kit de Planeación Territorial KPT- Seguimiento al Plan de Desarrollo, el cual se realiza través de la ejecución de los proyectos de inversión que contienen la metas producto debidamente financiados con recursos de inversión. Aclarando, que en este proceso la instancia nacional, no considera la materialización de metas a través bienes y servicios gestionados, salvo que se haya producido un aporte de recursos del Ente Territorial que genere el movimiento presupuestal del proyecto de inversión. Concluyendo con ello que el cumplimiento de las metas producto del Plan de Desarrollo se miden a través de la ejecución de los proyectos de inversión, debiendo guardar correspondencia el avance físico con el financiero (Obligaciones)

Además, informa, que la presentación será enviada a cada dependencia, con el propósito de que realice reunión interna con los equipos de trabajo, para la generación de acciones de mejora, en caso de aplicar.


A continuación, se inicia la presentación, a través de diapositivas en power point.

1. Generalidades del Seguimiento al Plan de Desarrollo:

- Trazabilidad entre todos los instrumentos de planificación, con el propósito de que todos los informes que se presenten, tengan coherencia en la información.

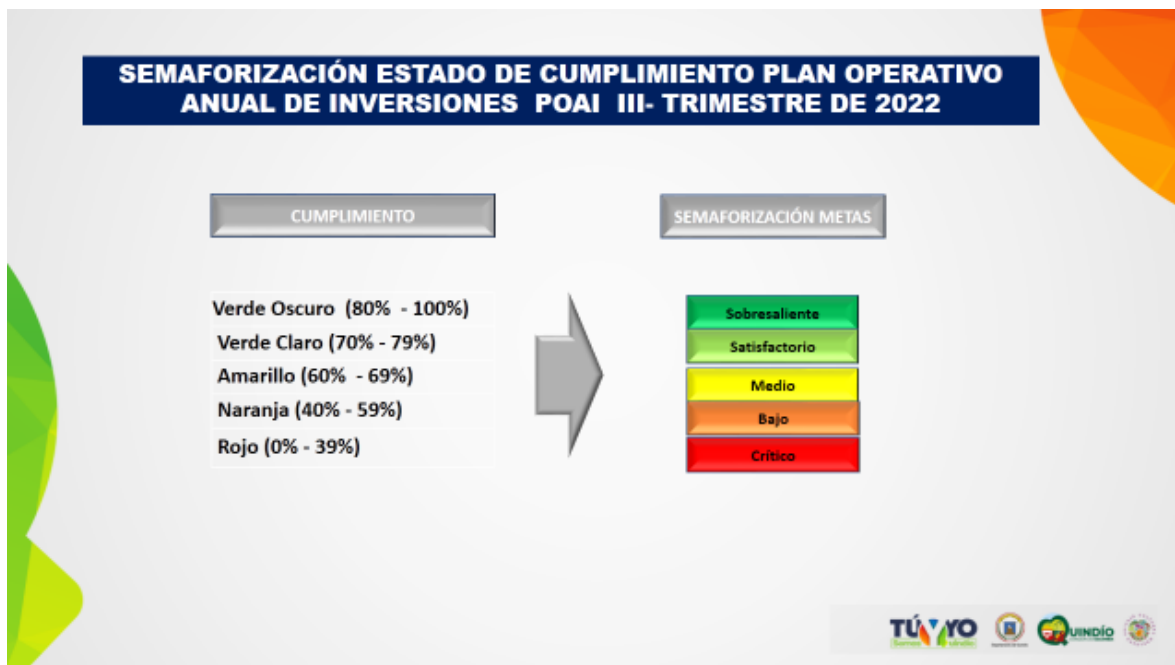


- Estructura del Plan de Desarrollo, con el propósito de que las secretarías sean conscientes de la trazabilidad el mismo.


	FORMATO	Código: F-CIG-03
	Acta de reunión	Versión: 04 Fecha: 07/12/2018
		Página 3 de 19



- Semaforización de las metas producto y financieras.




- Lineamientos del gobierno nacional en cuanto al cambio en del nombre del tipo de metas producto: **Mantenimiento** ahora denominadas Acumuladas y de **Incremento** denominadas actualmente No Acumuladas.

	FORMATO	Código: F-CIG-03
	Acta de reunión	Versión: 04
		Fecha: 07/12/2018
		Página 4 de 19



- Parámetros de seguimiento del Plan de Desarrollo son:

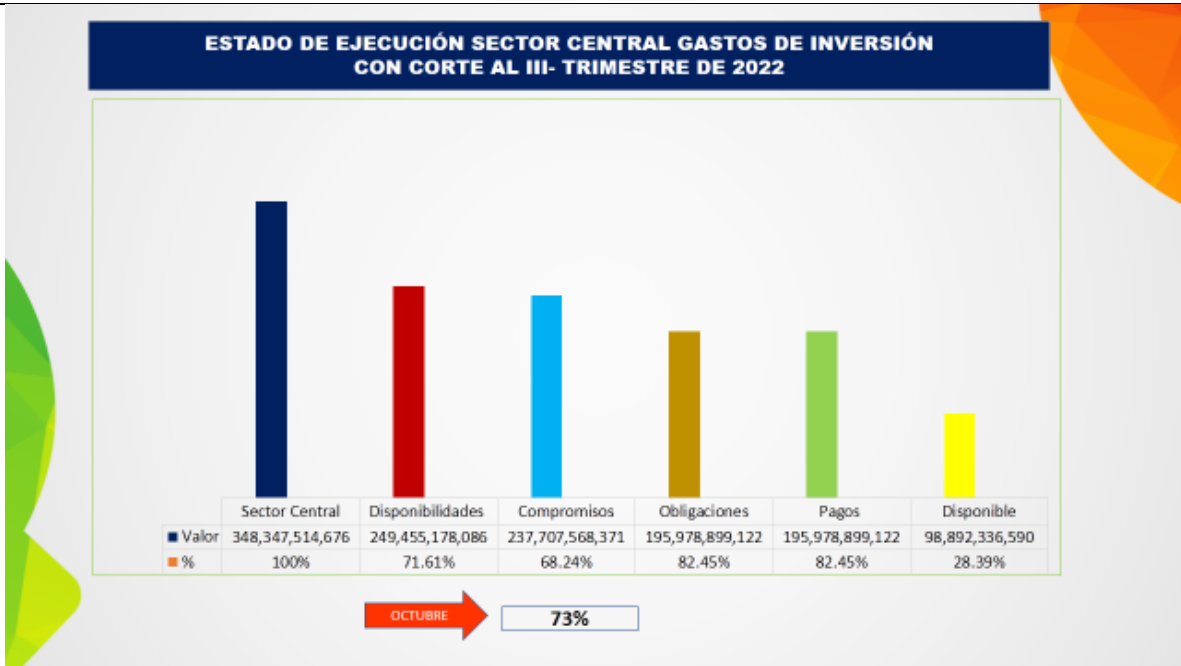


	FORMATO	Código: F-CIG-03
	Acta de reunión	Versión: 04 Fecha: 07/12/2018
		Página 5 de 19

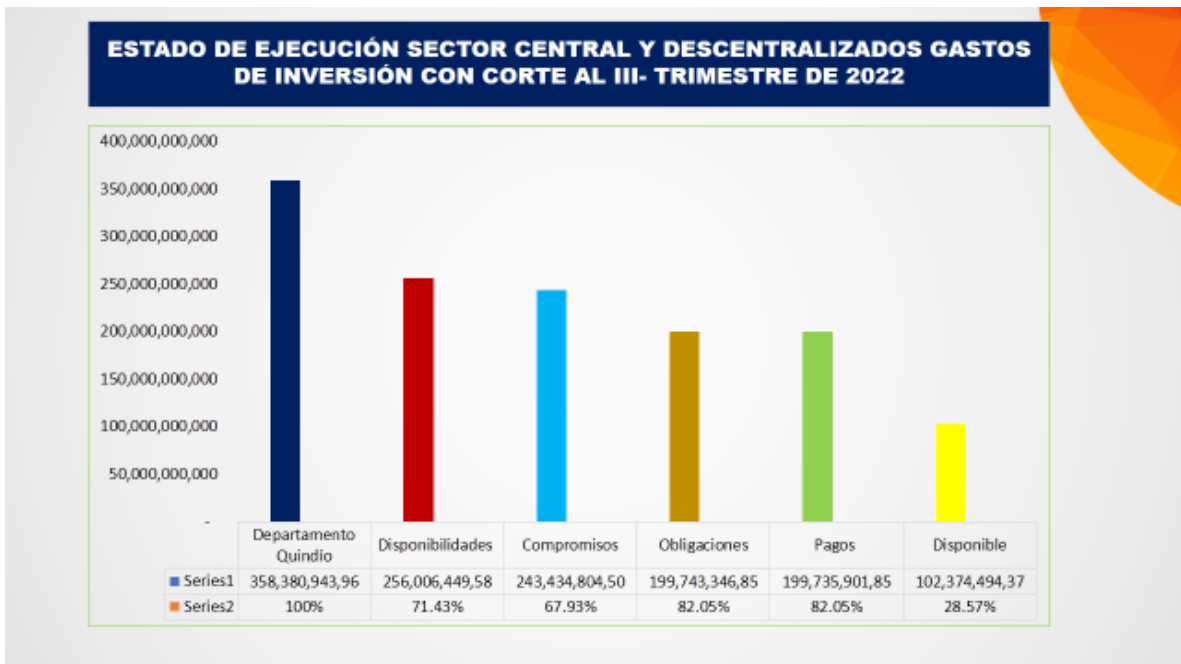



2. Estado de ejecución POAI Plan de Desarrollo “Tú y yo somos Quindío” con corte a III trimestre de 2022:

- El departamento cuenta con un presupuesto definitivo de \$ 348.347.514.6765 tiene compromisos por \$ 237.707.568.371 que representa un 68.24% de ejecución al mes de septiembre de 2022, se realizó análisis al mes de octubre dando una ejecución del 73%.



- Ejecución del sector central y los descentralizados, del 67.93% en compromisos.



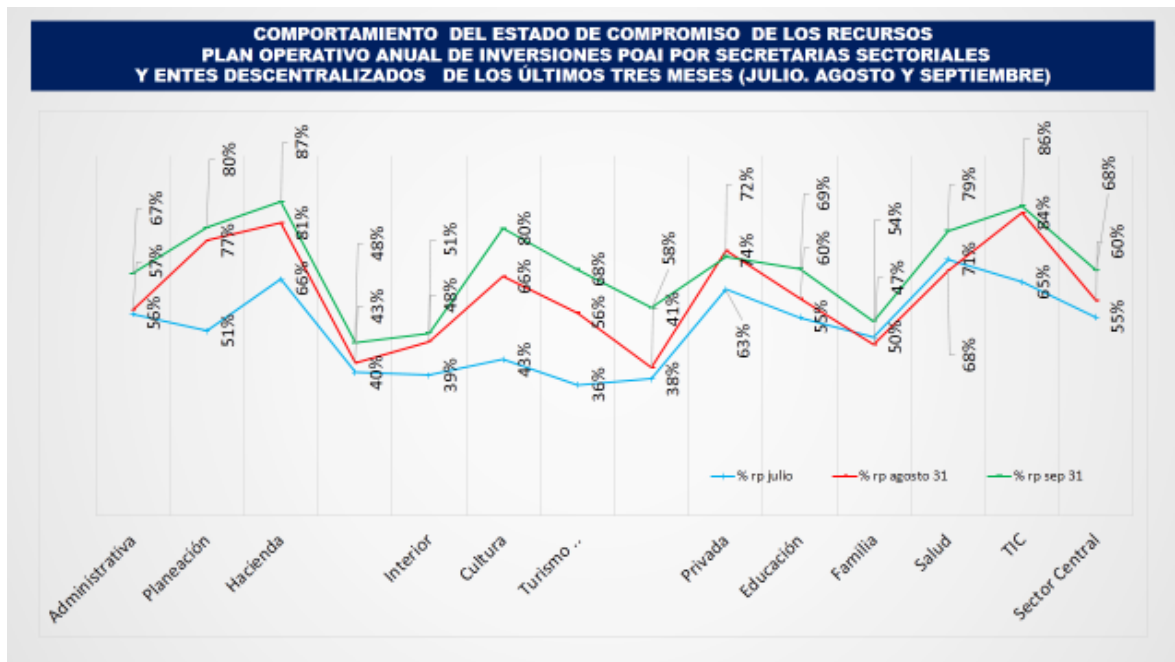
	FORMATO	Código: F-CIG-03
	Acta de reunión	Versión: 04 Fecha: 07/12/2018
		Página 7 de 19


- Estado de ejecución por unidades ejecutoras con corte a septiembre y a octubre 2022

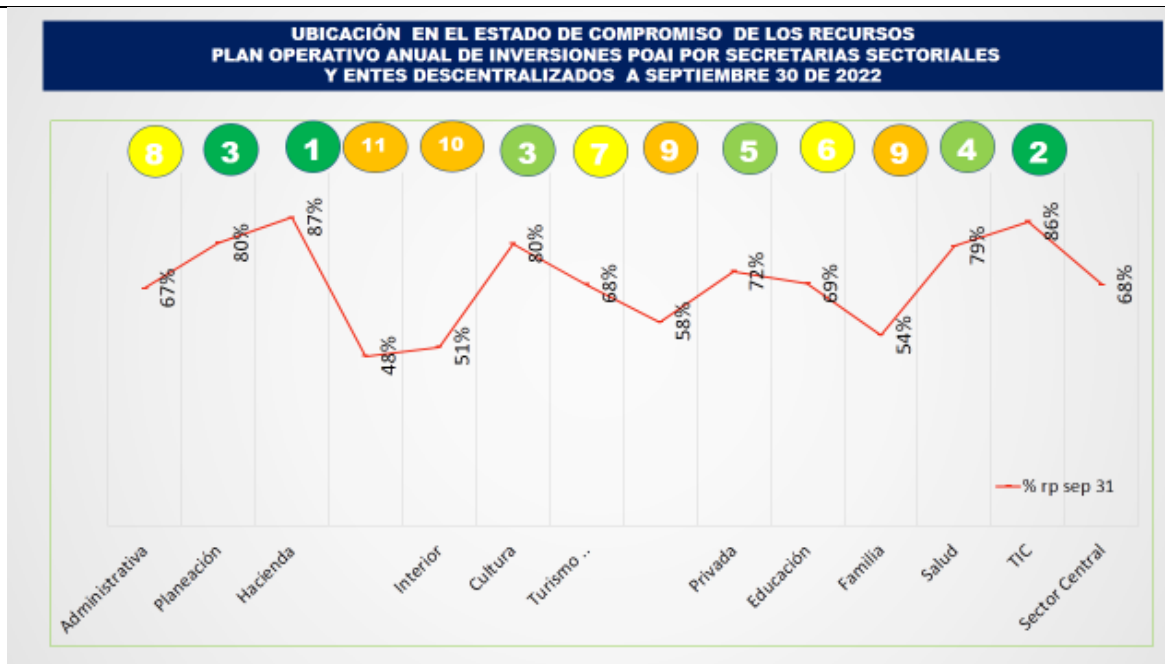
ESTADO DE EJECUCIÓN PLAN OPERATIVO ANUAL DE INVERSIONES POAI CON CORTE AL III-TRIMESTRE DE 2022 POR UNIDADES EJECUTORAS SECTOR CENTRAL Y DESCENTRALIZADOS

UNIDAD EJECUTORA	APROPICIACION DEFINITIVA	% PD	DISPONIBILIDADES	% CD	COMPROMISOS	% RP	
304	Administrativa	374.828.802.00	100%	261.148.331.00	70%	252.026.664.00	67%
305	Planeación	1.234.282.859.00	100%	1.028.789.591.00	83%	989.023.739.00	80%
307	Hacienda	3.838.356.174.16	100%	3.474.011.843.00	91%	3.353.173.510.00	87%
308	Agua e Infraestructura	36.766.634.437.40	100%	21.801.322.951.19	61%	17.168.762.698.55	48%
309	Interior	6.500.727.034.24	100%	3.926.971.600.75	60%	3.295.154.659.87	51%
310	Cultura	3.469.324.679.88	100%	3.246.530.814.99	94%	2.770.998.627.04	80%
311	Turismo Industria y Comercio	2.822.271.735.11	100%	2.251.625.905.00	80%	1.931.766.138.00	68%
312	Agricultura, Desarrollo Rural y Medio Ambiente	4.664.234.480.84	100%	2.964.795.616.00	64%	2.652.714.330.00	58%
313	Privada	2.272.052.800.00	100%	2.149.064.953.00	95%	1.635.737.537.00	72%
314	Educación	209.016.995.039.21	100%	145.977.467.547.91	70%	143.507.674.122.94	69%
316	Familia	8.435.877.609.18	100%	6.081.990.160.68	60%	4.657.572.989.25	54%
318	Salud	68.331.963.024.72	100%	55.845.128.231.64	82%	54.128.632.817.66	79%
324	Tecnología de la Información y las Comunicaciones	1.631.066.000.00	100%	1.444.330.638.75	89%	1.404.330.638.00	86%
TOTAL SECTOR CENTRAL		348.347.514.675.74	100%	249.455.178.085.91	72%	237.707.568.371.31	68%
319	Indeportes	6.744.858.478.13	100%	5.334.673.289.63	79%	4.539.711.210.13	67%
320	Proyecta	3.175.054.512.00	100%	1.138.298.212.33	36%	1.108.224.927.79	35%
321	Instituto Departamental de Tránsito	113.516.300.00	100%	78.300.000.00	69%	79.300.000.00	70%
TOTAL DESCENTRALIZADOS		10.833.429.290.13	100%	6.551.271.501.96	65%	5.727.236.137.52	57%
TOTAL DEPARTAMENTO		358.380.943.965.87	100%	256.006.449.587.87	71%	243.434.804.509.23	68%

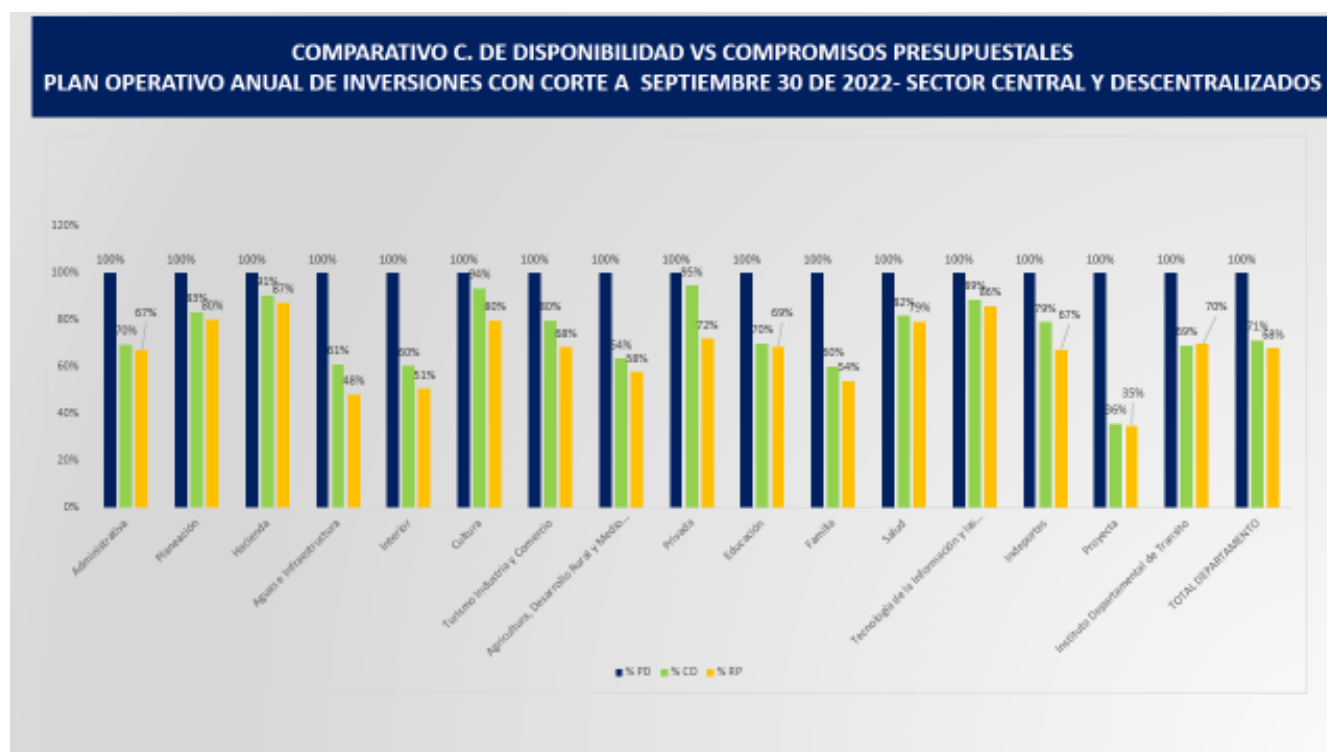
- Socialización comportamiento de la ejecución de compromisos de cada unidad ejecutora en los tres últimos meses y al mes de septiembre, además ubicación de cada dependencia de acuerdo al % comprometido:



	FORMATO	Código: F-CIG-03
	Acta de reunión	Versión: 04 Fecha: 07/12/2018
		Página 8 de 19




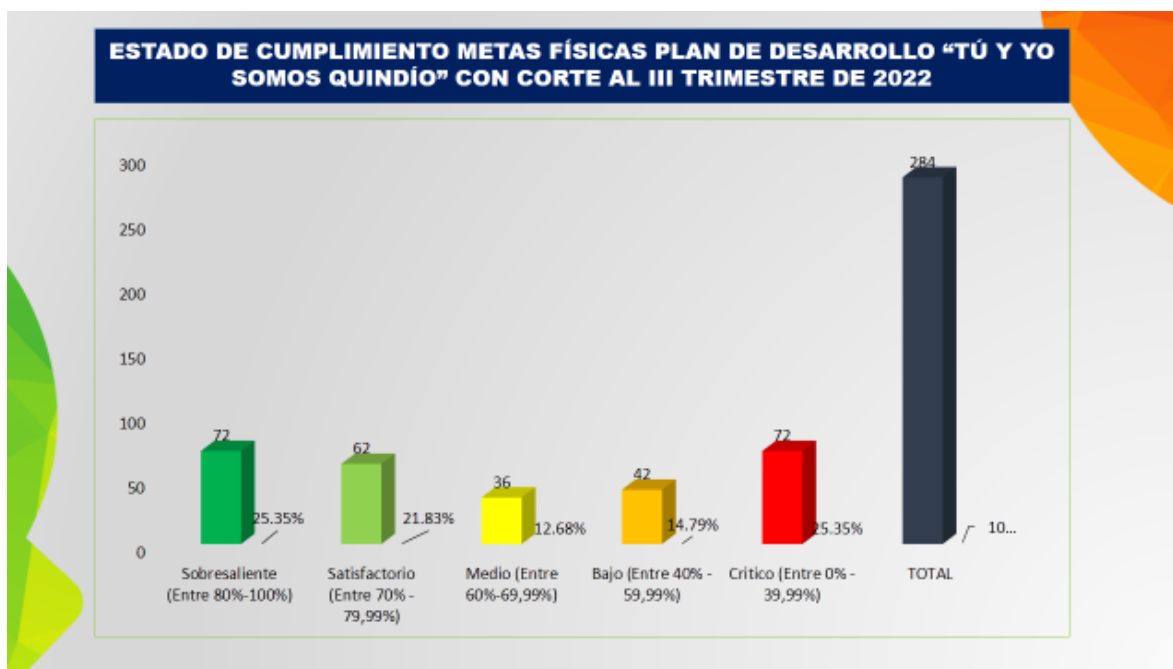
Comparativo entre certificados de disponibilidad y compromisos presupuestales, de cada unidad ejecutora, recordando la importancia de que estén equiparados estos dos valores.



3. Seguimiento y evaluación ejecución Metas Producto Plan de Desarrollo “Tú y yo somos Quindío” III- trimestre del 2022:

- Estado de ejecución de las metas físicas. Del total de metas producto 284, que tiene la Administración Departamental, 72 se encuentran en Sobresaliente (verde), 62 en Satisfactorio (verde claro), 36 en Medio (amarillo), 42 en Bajo (naranja) y 72 en crítico (rojo).

	FORMATO	Código: F-CIG-03
	Acta de reunión	Versión: 04 Fecha: 07/12/2018
		Página 9 de 19




- Ejecución de las metas físicas por dependencia

ESTADO DE CUMPLIMIENTO METAS FÍSICAS PLAN DE DESARROLLO "TÚ Y YO SOMOS QUINDÍO" CON CORTE AL III TRIMESTRE DE 2022

No	SECRETARÍAS	METAS PRODUCTO PROGRAMADA	% DE METAS	SEMAFORO									
				VERDE OSCURO 80% Y 100%	%	VERDE CLARO 70% Y 79%	%	AMARILLO A 60% Y 69%	%	NARANJA A 40% Y 39%	%	ROJO 0% Y 39%	%
1	Administrativa	4	1.41%	0	0%	2	50%	2	0%	2	50%	0	0%
2	Planeación	12	4.23%	2	17%	6	50%	2	17%	2	17%	0	0%
3	Hacienda	2	0.70%	0	0%	0	0%	2	100%	0	0%	0	0%
4	Agua e Infraestructura	22	7.75%	3	14%	0	0%	1	5%	2	9%	16	73%
5	Interior	21	7.39%	7	33%	4	19%	2	10%	7	33%	1	5%
6	Cultura	10	3.52%	0	0%	2	20%	1	10%	4	40%	3	30%
7	Turismo, Industria y Comercio	10	3.52%	0	0%	7	70%	0	0%	1	10%	2	20%
8	Agricultura Desarrollo Rural y Medio Ambiente	37	13.03%	3	8%	4	11%	7	19%	8	22%	15	41%
9	Privada	3	1.06%	0	0%	2	67%	0	0%	1	33%	0	0%
10	Educación	36	12.68%	15	42%	6	17%	2	6%	5	14%	8	22%
11	Familia	31	10.92%	6	19%	17	55%	1	3%	4	13%	3	10%
13	Salud	51	17.96%	17	33%	11	22%	12	24%	4	8%	7	14%
14	Tecnología de la Información y las Comunicaciones	24	8.45%	18	75%	0	0%	0	0%	0	0%	6	25%
15	Deportes	6	2.11%	0	0%	0	0%	5	83%	0	0%	1	17%
16	Proyecto Empresa para el Desarrollo Territorial	11	3.87%	1	9%	0	0%	0	0%	0	0%	10	91%
17	Instituto Tránsito Departamental	4	1.41%	0	0%	1	25%	1	25%	2	50%	0	0%
	Total Metas Programadas 2021	284	100%	72		62		36		42		72	

4. Estado de ejecución de ingresos por fuentes de financiación con corte a III trimestre de 2022:

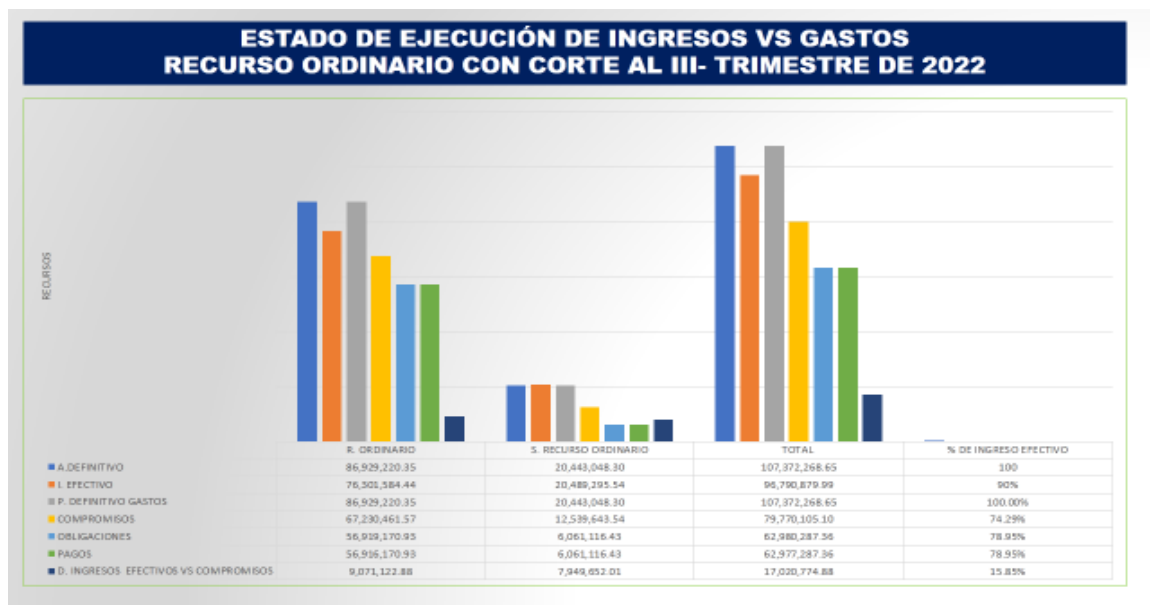
- Análisis de todas las fuentes de financiación (presupuesto definitivo, ingreso efectivo, compromisos, obligaciones, y la diferencia entre los ingresos efectivos contra los compromisos), con el objetivo de conocer la situación de cada fuente de financiación.

	FORMATO	Código: F-CIG-03
	Acta de reunión	Versión: 04 Fecha: 07/12/2018
		Página 10 de 19

Las fuentes analizadas son:

Recurso ordinario, estampilla Procultura, estampilla Prodesarrollo, recursos ACPM, impuesto al registro, estampilla Proadulto mayor, Sistema General de Participaciones SGP Educación, PAE, monopolio, rentas cedidas salud, recursos Adres, impuesto al consumo, SGP salud, cofinanciación nacional salud, fondo de estupefacientes, cofinanciación convenios interadministrativos, SGP agua potable y saneamiento básico, fondo de seguridad, IVA telefonía móvil, recursos del crédito, convenio INVIAS, Colciencias, ley de punto final, convenio 1609 y convenio 1645.

El formato usado para el análisis de cada una de estas fuentes de financiación fue el siguiente:



5. Estado de ejecución Plan operativo anual de inversiones POAI secretaría de Cultura con corte al 30 de septiembre de 2022:

- De una apropiación definitiva de \$ 3.469.324.680, tienen compromisos por \$ 2.770.998.627 que corresponde a un 80% con corte a septiembre de 2022, y con corte al 31 de octubre tiene una ejecución del 80%, no tuvo ningún avance.



FORMATO

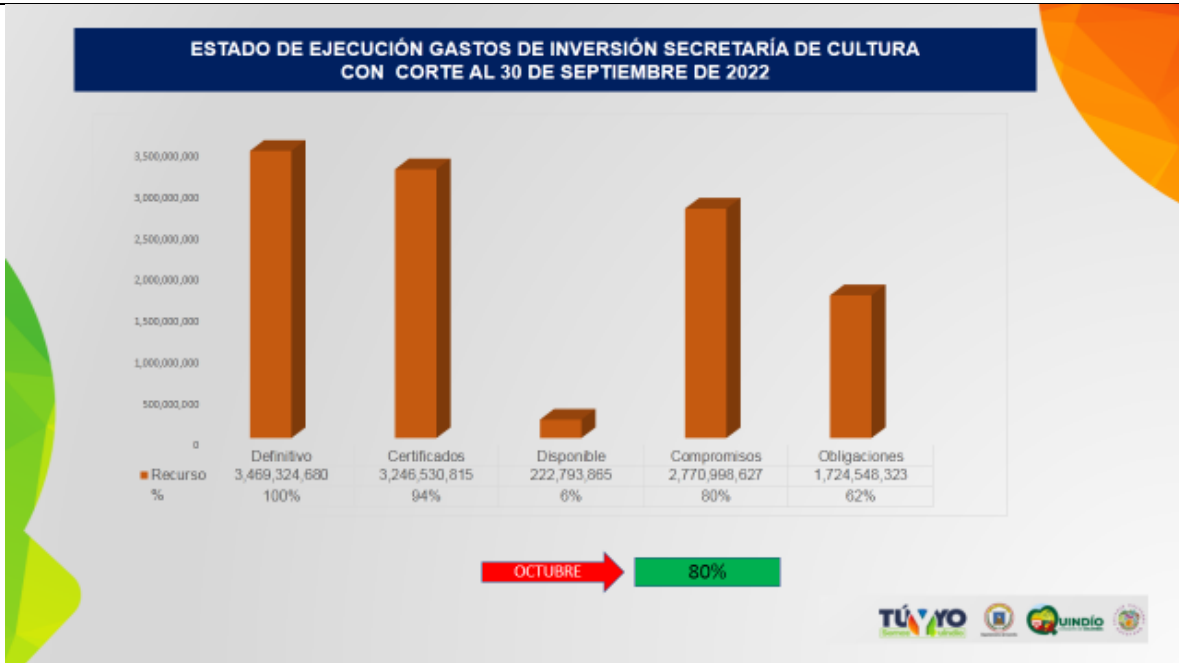
Código: F-CIG-03

Acta de reunión

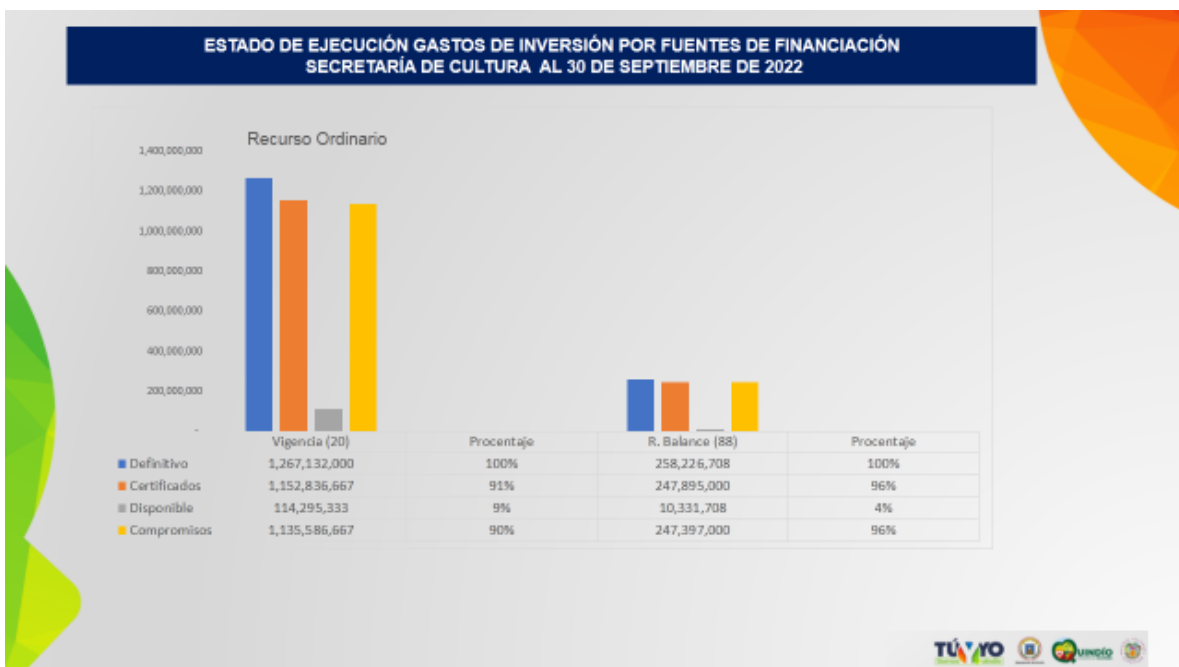
Versión: 04

Fecha: 07/12/2018

Página 11 de 19



- Estado de Ejecución por fuente de financiación de la secretaría de Cultura





- El estado de ejecución por proyectos de inversión:



FORMATO

Código: F-CIG-03

Acta de reunión

Versión: 04

Fecha: 07/12/2018


Página 13 de 19

**ESTADO DE EJECUCIÓN PROYECTOS DE INVERSIÓN
SECRETARÍA DE CULTURA POR FUENTES DE FINANCIACIÓN AL 30 DE SEPTIEMBRE DE 2022**

Proyecto			Institución Presupuestal		Presupuesto					Semáforo (Compromiso)	
BRN	Nombre	Valor	Nombre Fuente de Financiación	Código	Definitivo	Certificados de Disponibilidad	Saldo Disponible (Definitivo- Certificados de Disponibilidad)	Compromisos	Obligaciones	Saldo disponible por Comprometer (Definitivo- compromisos)	Sobresaliente (88%) Satisfacción (70% - 75%) Medio (60% - 65%) Bajo (40% - 55%) Crisis (0% - 35%) (Compromiso Ppto Definitivo)
2020003630021	Implementación de la "Ruta de la felicidad y la identidad quindiana", para el fortalecimiento y visibilización de los procesos artísticos y culturales en el Departamento del Quindío	2.186.946.464,79	Recurso Ordinario	20	480.000.000,00	452.937.500,00	27.062.500,00	448.187.000,00	260.227.500,00	31.812.500,00	93%
			Recurso Ordinario	20	332.152.000,00	306.706.667,00	25.425.333,00	294.206.667,00	213.117.823,00	37.925.333,00	
			Superávit Ordinario	88	150.000.000,00	148.675.000,00	1.325.000,00	148.177.000,00	48.675.000,00	1.823.000,00	
			Estampilla Pro-Cultura 50% Concertación	39	872.378.308,00	853.145.808,00	19.232.500,00	822.151.990,58	496.635.952,00	50.226.407,42	
			Superávit Estampilla Pro-Cultura 50%	214	67.688.898,00	67.688.898,00	-	64.418.547,46	64.418.547,46	3.270.351,53	
			Concertación Estampilla Pro-Cultura 10% Estímulos	41	174.475.679,00	174.455.220,00	20.459,00	174.455.220,00	115.005.220,00	20.459,00	
			Superávit Estampilla Pro-Cultura 10% Estímulos	215	16.044.780,00	16.044.780,00	0,00	16.044.780,00	16.044.780,00	0,00	
			Recurso Ordinario	20	36.000.000,00	34.500.000,00	1.500.000,00	34.500.000,00	22.500.000,00	1.500.000,00	
			Superávit Ordinario	88	8.226.708,00	-	8.226.708,00	-	-	8.226.708,00	
			Recurso Ordinario	20	30.000.000,00	27.450.000,00	2.550.000,00	27.450.000,00	23.850.000,00	2.550.000,00	
Recurso Ordinario	20	20.000.000,00	-	20.000.000,00	-	-	20.000.000,00	0,00			

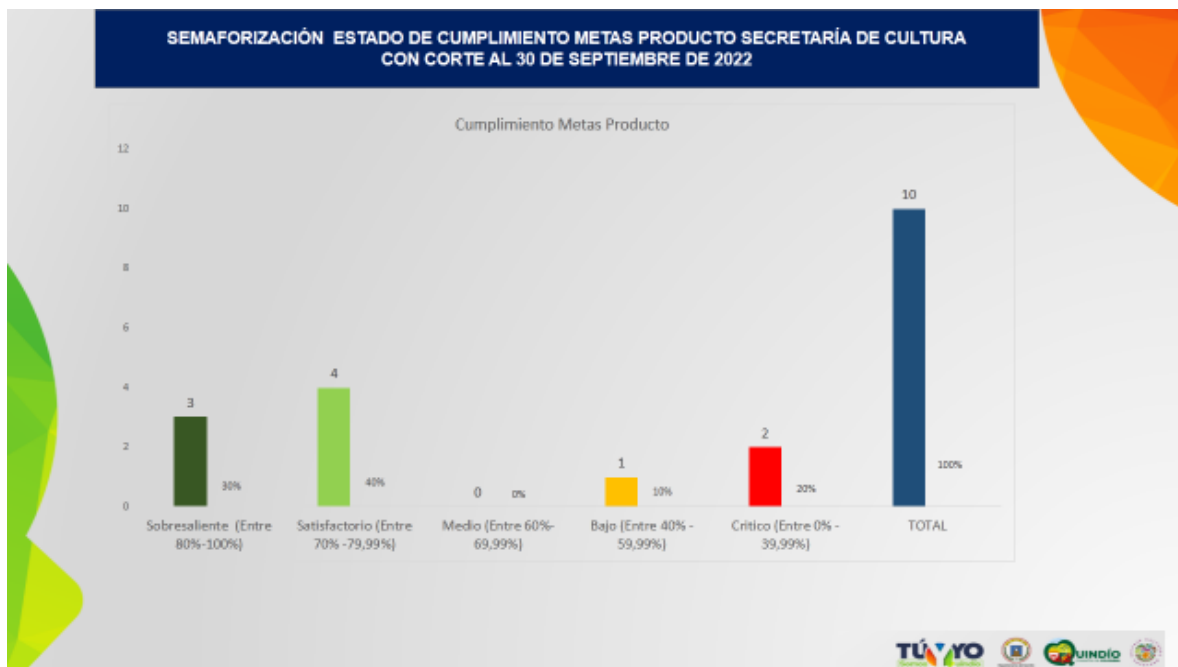
**ESTADO DE EJECUCIÓN PROYECTOS DE INVERSIÓN
SECRETARÍA DE CULTURA POR FUENTES DE FINANCIACIÓN AL 30 DE SEPTIEMBRE DE 2022**

2020003630020	Implementación del programa "Tú y Yo Somos Cultura", para el fortalecimiento a la lectura, escritura y bibliotecas en el Departamento del Quindío	560.714.445,06	Recurso Ordinario	20	180.000.000,00	158.392.500,00	21.607.500,00	158.392.500,00	96.927.500,00	21.607.500,00	85%
			Superávit Ordinario	88	80.000.000,00	79.220.000,00	780.000,00	79.220.000,00	79.065.000,00	780.000,00	
			Estampilla Pro-Cultura 10% Bibliotecas	34	110.000.000,00	101.260.000,00	8.740.000,00	76.260.000,00	56.435.000,00	33.740.000,00	
			Superávit Estampilla Pro-Cultura 10% Bibliotecas	213	68.238.766,06	57.710.000,00	10.528.766,06	57.710.000,00	27.495.000,00	10.528.766,06	
			Recurso Ordinario	20	18.000.000,00	14.225.000,00	3.775.000,00	14.225.000,00	12.425.000,00	3.775.000,00	
			Estampilla Pro-Cultura 10% Bibliotecas	34	64.475.679,00	41.765.000,00	22.710.679,00	41.765.000,00	13.470.000,00	22.710.679,00	
			Superávit Estampilla Pro-Cultura 10% Bibliotecas	213	40.000.000,00	40.000.000,00	-	40.000.000,00	40.000.000,00	-	

	FORMATO	Código: F-CIG-03
	Acta de reunión	Versión: 04
		Fecha: 07/12/2018
		Página 14 de 19

ESTADO DE EJECUCIÓN PROYECTOS DE INVERSIÓN SECRETARÍA DE CULTURA POR FUENTES DE FINANCIACIÓN AL 30 DE SEPTIEMBRE DE 2022											
2020003630072	Apoyo artistas y gestores culturales del departamento del Quindío con el beneficio de la Seguridad Social.	446,769,914.73	Recurso Ordinario	20	20,000,000.00	18,382,500.00	1,617,500.00	18,382,500.00	14,782,500.00	1,617,500.00	4%
			Estampilla Pro-Cultura 10% Seguridad Social	33	174,475,679.00	146,226,693.27	28,249,985.73	-	-	-174,475,679.00	
			Superávit Estampilla Pro-Cultura 10% Seguridad Social	212	252,294,235.73	252,294,235.73	-	-	-	-252,294,235.73	
2020003630073	Apoyo al Paisaje, Café y Tradición mediante procesos de manejo, gestión, asistencia técnica, divulgación y publicación del patrimonio, arqueológico, antropológico e histórico en el Departamento del Quindío	274,893,855.30	Recurso Ordinario	20	76,500,000.00	75,790,000.00	710,000.00	75,790,000.00	68,890,000.00	710,000.00	99%
			Iva Telefonía Móvil Cultura	47	103,859,422.00	95,209,422.00	8,650,000.00	95,209,422.00	-	8,650,000.00	
			Superávit Iva Telefonía Móvil Cultura	93	34,433.30	-	34,433.30	-	-	34,433.30	
			Recurso Ordinario	20	94,500,000.00	84,452,500.00	10,047,500.00	84,452,500.00	60,982,500.00	10,047,500.00	
		3,469,324,679.88		3,469,324,679.88	3,246,630,814.99	222,793,864.89	2,770,998,627.04	1,724,548,323.07	698,326,052.84	80%	

- Estado de Ejecución metas producto: La secretaría cuenta con 10 metas de las cuales 3 están en semáforo verde oscuro- sobresaliente, 4 están en semáforo verde claro- satisfactorio, 1 en semáforo naranja-bajo y 2 en semáforo rojo-crítico.



- Estado de cumplimiento de las Metas físicas acumuladas 2020- 2023



FORMATO

Código: F-CIG-03

Acta de reunión


Versión: 04

Fecha: 07/12/2018

Página 15 de 19

ACUMULADO ESTADO DE CUMPLIMIENTO DE LAS METAS FISICAS PLAN DE DESARROLLO "TÚ Y YO SOMOS QUINDÍO" SECRETARÍA DE CULTURA CON CORTE AL 30 SEPTIEMBRE DE 2022																						
Número del Proyecto aprobado en el PCT	Responsable responsable	Número del indicador aprobado en el PCT	Línea Base	Unidad de medida del indicador en unidades físicas	Meta Programada	Tránsito Meta Cumplida No Cumplida	Meta Física Ejecutada 2022	Cumplimiento Meta 2022	% Cumplimiento 2022	Meta Física Programada 2021	Meta Ejecutada 2021	% Cumplimiento 2021	Meta Física Programada 2022	Meta Ejecutada 2022	% Cumplimiento 2022	Meta Física Programada 2022	Meta Ejecutada 2022	% Cumplimiento 2022	Valor Presupuestoado Meta 2022 a septiembre 2022	Valor Presupuestoado Meta 2022 a septiembre 2022	Valor Presupuestoado Meta 2022 a septiembre 2022	Valor Presupuestoado Meta 2022 a septiembre 2022
Servicio de educación formal en el sector artístico y cultural	SECRETARÍA DE CULTURA	Ciclo de educación formal obrerista	NO	Nº	138	ACUMULADA	138		100%	138	0	0%	138	0	0%	138	0	0%	0.00	0%	0.00	0%
Servicio de producción artística y cultural	SECRETARÍA DE CULTURA	Producciones artísticas en circulación	NO	Nº	1800	No Acumulada	200	150	7%	500	500	100%	500	50	10%	407	7%	550	1,137.00	39%	1,107.00	62%
Servicio bibliotecario	SECRETARÍA DE CULTURA	Unidades atendidas	618822 (2015-2018)	Nº	27300	No Acumulada	900	500	18%	40,000	72,300	18%	115,000	300	0%	87,300	7%	115,000	40,380.00	100%	160,560.00	55%

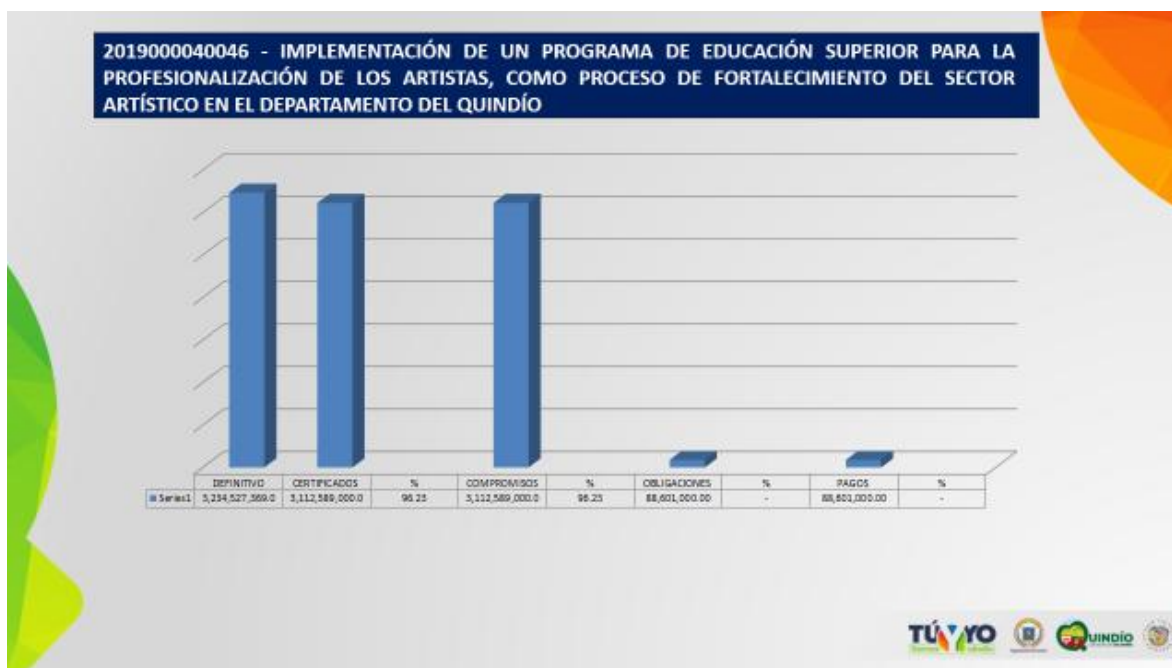
ACUMULADO ESTADO DE CUMPLIMIENTO DE LAS METAS FISICAS PLAN DE DESARROLLO "TÚ Y YO SOMOS QUINDÍO" SECRETARÍA DE CULTURA CON CORTE AL 30 SEPTIEMBRE DE 2022																						
Número del Proyecto aprobado en el PCT	Responsable responsable	Número del indicador aprobado en el PCT	Línea Base	Unidad de medida del indicador en unidades físicas	Meta Programada	Tránsito Meta Cumplida No Cumplida	Meta Física Ejecutada 2022	Cumplimiento Meta 2022	% Cumplimiento 2022	Meta Física Programada 2021	Meta Ejecutada 2021	% Cumplimiento 2021	Meta Física Programada 2022	Meta Ejecutada 2022	% Cumplimiento 2022	Meta Física Programada 2022	Meta Ejecutada 2022	% Cumplimiento 2022	Valor Presupuestoado Meta 2022 a septiembre 2022	Valor Presupuestoado Meta 2022 a septiembre 2022	Valor Presupuestoado Meta 2022 a septiembre 2022	Valor Presupuestoado Meta 2022 a septiembre 2022
Servicio de educación formal en áreas artísticas culturales	SECRETARÍA DE CULTURA	Cursos capacitados	2250	Nº	10700	No Acumulada	1,800	170	1%	5,700	1,400	6%	5,700	300	5%	5,000	5%	5,700	10,207.00	90%	10,007.00	64%
Servicio de asistencia técnica en gestión artística y cultural	SECRETARÍA DE CULTURA	Personas capacitadas	0	Nº	400	No Acumulada	50	0	0%	150	50	33%	150	0	0%	150	130	86%	90.00	40%	50.00	10%
Servicio de información en el sector artístico y cultural	SECRETARÍA DE CULTURA	Asesoría de integración del sector artístico y cultural en generación	0	Nº	1	ACUMULADA	1	0	0%	1	1	100%	1	1	100%	1	0.88	88%	0.42	62%	0.48	48%
Servicio de divulgación participativa	SECRETARÍA DE CULTURA	Publicaciones	0	Nº	10	No Acumulada	0	0	0%	10	0	0%	10	0	0%	0	0	0%	21.00	70%	21.00	83%

	FORMATO	Código: F-CIG-03
	Acta de reunión	Versión: 04 Fecha: 07/12/2018
		Página 16 de 19

ACUMULADO ESTADO DE CUMPLIMIENTO DE LAS METAS FISICAS PLAN DE DESARROLLO "TÚ Y YO SOMOS QUINDÍO" SECRETARÍA DE CULTURA CON CORTE AL 30 SEPTIEMBRE DE 2022																										
Número del Proyecto aprobado en el PDC	Dependencia responsable	Número del indicador aprobado en el PDC	Lista de Cuentas Principales	Lista de cuentas de control de presupuesto	Meta Presupuesto Contable	Formas de ejecución de los recursos	Meta Física Programada 2022	Ejecución Meta 2022	% Ejecución 2022	Meta Física Programada 2021	Meta Programada	Ejecución Meta 2021	% Ejecución 2021	Meta Física Programada 2020	Meta Programada	Ejecución Meta 2020	% Ejecución 2020	Meta Física Programada 2019 - 2020	Meta Programada	Ejecución Meta 2019 - 2020	% Ejecución 2019 - 2020	Meta Física Programada 2018 - 2019	Meta Programada	Ejecución Meta 2018 - 2019	% Ejecución 2018 - 2019	
Formulación e implementación del Plan de Cultura	Secretaría de Cultura	Plan General de cultura formulado e implementado	1	No	1	No Acumulada	0	0	0%	0,25	0,4	0,30	75%	0,3	0,05	0,55	70%	0,55	0,55	100%	0,55	0,55	100%	0,55	0,55	100%
Servicio de asesoría técnica en el manejo y gestión patrimonial, arqueológico e histórico.	Secretaría de Cultura	Servicios de asesoría técnica	18	No	18	No Acumulada	12	12	100%	12	12	100%	100%	12	12	100%	100%	31,05	31,05	100%	31,05	31,05	100%	31,05	31,05	100%
Servicio de diagnóstico y valoración del Patrimonio Cultural	Secretaría de Cultura	Asesoría técnica	0	No	0	Acumulada	0	0	100%	0	0	100%	100%	0	0	0%	0%	3,87	3,87	100%	3,87	3,87	100%	3,87	3,87	100%


6. Estado de ejecución Sistema General de Regalías SGR secretaría de Cultura corte al 30 de septiembre de 2022:

- La secretaría de Cultura tiene recursos del Sistema General de Regalías por \$ 3.234.527.369, compromisos por valor de \$ 3.112.589.000 correspondiente al 96.23% y obligaciones por valor de \$ 88.601.000. correspondiente al 2.84%, con el siguiente proyecto:



CONCLUSIONES DE LA REUNIÓN

7. Conclusiones:

	FORMATO	Código: F-CIG-03
	Acta de reunión	Versión: 04 Fecha: 07/12/2018
		Página 17 de 19

La Directora técnica a través de presentación en power point expone las principales conclusiones del proceso de seguimiento y evaluación del Plan de Desarrollo “TU Y YO SOMOS QUINDÍO” de competencia de la Secretaría de Cultura.


**CONCLUSIONES SEGUIMIENTO PLAN DE DESARROLLO “TÚ Y YO SOMOS QUINDÍO”
SECRETARÍA DE CULTURA CON CORTE AL 30 DE SEPTIEMBRE DE 2022**

- La Secretaria de Cultura, cuenta con un compromiso de (\$2.770.998.627.04) del presupuesto definitivo de (\$3.469.324.679.88), que se encuentra bajo su responsabilidad con corte al 30 de septiembre de 2022, equivalente al 80% , ubicándose en semáforo Verde oscuro- sobresaliente
- La Secretaría de Cultura, cuenta con un estado de ejecución de las metas producto del Plan de Desarrollo: De las diez (10) metas que se encuentran bajo su responsabilidad, tres (3) se ubican en semáforo verde oscuro- (30%), cuatro (4) en semáforo satisfactorio verde claro (40%), una (1) meta en semáforo naranja- bajo (10 %) y dos (2) en semáforo rojo-Crítico (20%).

SEMAFORO CUMPLIMIENTO	No.	%
Sobresaliente (Entre 80%-100%)	3	30%
Satisfactorio (Entre 70% -79.99%)	4	40%
Medio (Entre 60%-69.99%)	0	0%
Bajo (Entre 40% - 59.99%)	1	10%
Critico (Entre 0% - 39.99%)	2	20%
TOTAL	10	100%

**CONCLUSIONES SEGUIMIENTO PLAN DE DESARROLLO “TÚ Y YO SOMOS QUINDÍO”
SECRETARÍA DE CULTURA CON CORTE AL 30 DE SEPTIEMBRE DE 2022**

- La Secretaria de Cultura, tiene una diferencia de 14% entre Certificados de Disponibilidad y Registros Presupuestales- Compromisos, por lo que se sugiere revisar si corresponde a trámites precontractuales yo se deben liberar.
- La secretaria de Cultura cuenta con compromisos por \$3,112,589,000.00 de un total de \$3,234,527,369.00 asignados al proyecto de SGR, que equivale a un 96.23%

	FORMATO	Código: F-CIG-03
	Acta de reunión	Versión: 04 Fecha: 07/12/2018
		Página 18 de 19

**CONCLUSIONES SEGUIMIENTO PLAN DE DESARROLLO "TÚ Y YO SOMOS QUINDÍO"
SECRETARÍA DE CULTURA CON CORTE AL 30 DE SEPTIEMBRE DE 2022**

La Secretaría de Cultura Desarrollo Rural y Medio Ambiente, tiene recursos del balance sin comprometer, los cuales deben ser una prioridad

Fuente	Definitivo	Certificados	Disponible	Compromisos
R. Balance (88) Ordinario	258,226,708	247,895,000	10,331,708	247,397,000
Porcentaje	100%	96%	4%	96%
R. Balance Estampilla Pro Cultura (212 - 213 214 - 215)	444,266,682	433,737,915	10,528,767	178,173,327
Porcentaje	100%	98%	2%	40%


**CONCLUSIONES SEGUIMIENTO PLAN DE DESARROLLO "TÚ Y YO SOMOS QUINDÍO"
SECRETARÍA DE CULTURA CON CORTE AL 30 SEPTIEMBRE DE 2022**



● La Secretaría de Cultura tiene metas críticas (semáforo rojo) en la vigencia 2022, que debe ser la prioridad, sin descuidar las que han obtenido buenos resultados

Número de Proyecto	Dependencia	Número de Indicador	Unidad Base	Unidad de Medida	Meta	Avance	%	Meta	Avance	%	Meta	Avance	%	Meta	Avance	%	Meta	Avance	%
SEVICO DE ASISTENCIA SOCIAL	Secretaría de Cultura	Indicador de asistencia social	NO	NO	100	ASISTENCIA	100	0	0%	100	0	0%	100	0.00	0%	0.00	0%	0%	0%
SEVICO DE ASISTENCIA SOCIAL	Secretaría de Cultura	Indicador de asistencia social	SI	NO	100	NO ASISTENCIA	0	0%	0%	100	90	90%	100	0.00	90%	90.00	90%	90%	90%

N°	EVIDENCIAS Y ANEXOS
1	Presentación en power point
2	Listado de asistencia

TAREAS Y COMPROMISOS	FECHA DE EJECUCIÓN	RESPONSABLE	OBSERVACIONES
1. La secretaría de Cultura se compromete a ejecutar el 98%	Dic 31 de 2022		

	FORMATO	Código: F-CIG-03
	Acta de reunión	Versión: 04 Fecha: 07/12/2018
		Página 19 de 19

de los recursos asignados en esta vigencia.			
FECHA Y LUGAR PRÓXIMA REUNIÓN			
NOMBRE RESPONSABLE REUNIÓN	CARGO	FIRMA	
Martha Elena Giraldo Ramírez	Directora técnica Planeación		
Adriana Gómez Orrego	Contratista		

ELABORACIÓN	REVISIÓN	APROBACIÓN
José Duván Lizarazo Cubillos	José Duván Lizarazo Cubillos	José Duván Lizarazo Cubillos
Cargo: Jefe de Oficina OCIG	Cargo: Jefe de Oficina OCIG	Cargo: Jefe de Oficina OCIG