	FORMATO	Código: F-CIG-03
	Acta de reunión	Versión: 04 Fecha: 07/12/2018
		Página 1 de 27


GOBERNACIÓN DEL QUINDÍO					
SECRETARÍA DE PLANEACIÓN- OFICINA PRIVADA					
DIRECCIÓN Y/O SUBDIRECCIÓN					
ACTA NÚMERO:					
FECHA:	Noviembre 08 de 2022	HORA DE INICIO:	2:00 pm	HORA DE FINALIZACIÓN:	02:55 pm
LUGAR:	Despacho secretario de Planeación – piso 8				
ANEXA LISTADO DE ASISTENCIA	SI	X	NO		
OBJETIVO DE LA REUNIÓN: Socializar el seguimiento al III trimestre de 2022 del Plan de Desarrollo “Tú y yo somos Quindío” y revisar las metas críticas y/o de bajo cumplimiento.					

ASISTENTES A LA REUNIÓN			
N°	NOMBRE	CARGO	DEPENDENCIA QUE REPRESENTA
1	Julio César Cortés	Secretario	Secretaría de Agricultura
2	Isbelia Agudelo	Directora Emprendimiento Rural	Secretaría de Agricultura
3	María Edilia Ruíz	Jefe de Oficina	Secretaría de Agricultura
4	Luis Alberto Gómez Rojas	Director Desarrollo Agropecuario	Secretaría de Agricultura
5	Miguel Ángel Mejía	Director A. Rural	Secretaría de Agricultura
6	Mario Fernando Caupaz	Profesional Universitario	Secretaría de Agricultura
7	José Vicente Chacón	Contratista	Secretaría de Agricultura
8	Martha Elena Giraldo Ramírez	Directora Técnica	Secretaría de Planeación
9	Adriana Gómez Orrego	Contratista	Secretaría de Planeación

AGENDA DEL DÍA		
ITEM	TEMA	RESPONSABLE DEL TEMA
1	Generalidades del Seguimiento al Plan de Desarrollo	Martha Elena Giraldo Ramírez
2	Estado de ejecución POAI Plan de Desarrollo “Tú y yo somos Quindío” con corte a III trimestre de 2022	Martha Elena Giraldo Ramírez
3	Seguimiento y evaluación ejecución Metas Producto Plan de Desarrollo “Tú y yo somos Quindío” III-trimestre del 2022	Martha Elena Giraldo Ramírez
4	Estado de ejecución de ingresos por fuentes de financiación con corte a III trimestre de 2022	Martha Elena Giraldo Ramírez
5	Estado de ejecución Plan operativo anual de inversiones POAI secretaría de Agricultura con corte al 30 de septiembre de 2022	Martha Elena Giraldo Ramírez
6	Estado de ejecución Sistema General de Regalías SGR secretaría de Agricultura, Desarrollo Rural y Medio Ambiente corte al 30 de septiembre de 2022	Martha Elena Giraldo Ramírez
7	Conclusiones	Martha Elena Giraldo Ramírez

DESARROLLO TEMATICO

La doctora Martha Elena Giraldo Ramírez, Directora Técnica de la secretaría de Planeación, agradece a los asistentes la presencia a la reunión y el aporte de la información brindada por las dependencias

	FORMATO	Código: F-CIG-03
	Acta de reunión	Versión: 04 Fecha: 07/12/2018
		Página 2 de 27

a través del enlace asignado, además informa que de manera trimestral en coordinación con las diferentes Secretarías Sectoriales se realiza el Seguimiento y Evaluación al Plan de Desarrollo 2020-2023 “TÚ Y YO SOMOS QUINDÍO”, con el propósito de determinar el estado de avance de las metas físicas y financieras del Plan de Desarrollo, determinar las falencias y/o fortalezas en la ejecución de las dependencias, conducentes a generar acciones de mejora al interior de cada Secretaría Sectorial y Entes Descentralizados además.

También recuerda los lineamientos del Departamento de Planeación Nacional, para la valoración del cumplimiento de metas a través del aplicativo del Kit de Planeación Territorial KPT- Seguimiento al Plan de Desarrollo, el cual se realiza través de la ejecución de los proyectos de inversión que contienen la metas producto debidamente financiados con recursos de inversión. Aclarando, que en este proceso la instancia nacional, no considera la materialización de metas a través bienes y servicios gestionados, salvo que se haya producido un aporte de recursos del Ente Territorial que genere el movimiento presupuestal del proyecto de inversión. Concluyendo con ello que el cumplimiento de las metas producto del Plan de Desarrollo se miden a través de la ejecución de los proyectos de inversión, debiendo guardar correspondencia el avance físico con el financiero (Obligaciones)


Además, informa, que la presentación será enviada a cada dependencia, con el propósito de que realice reunión interna con los equipos de trabajo, para la generación de acciones de mejora, en caso de aplicar.

A continuación, se inicia la presentación, a través de diapositivas en power point.

1. Generalidades del Seguimiento al Plan de Desarrollo:

- Trazabilidad entre todos los instrumentos de planificación, con el propósito de que todos los informes que se presenten, tengan coherencia en la información.

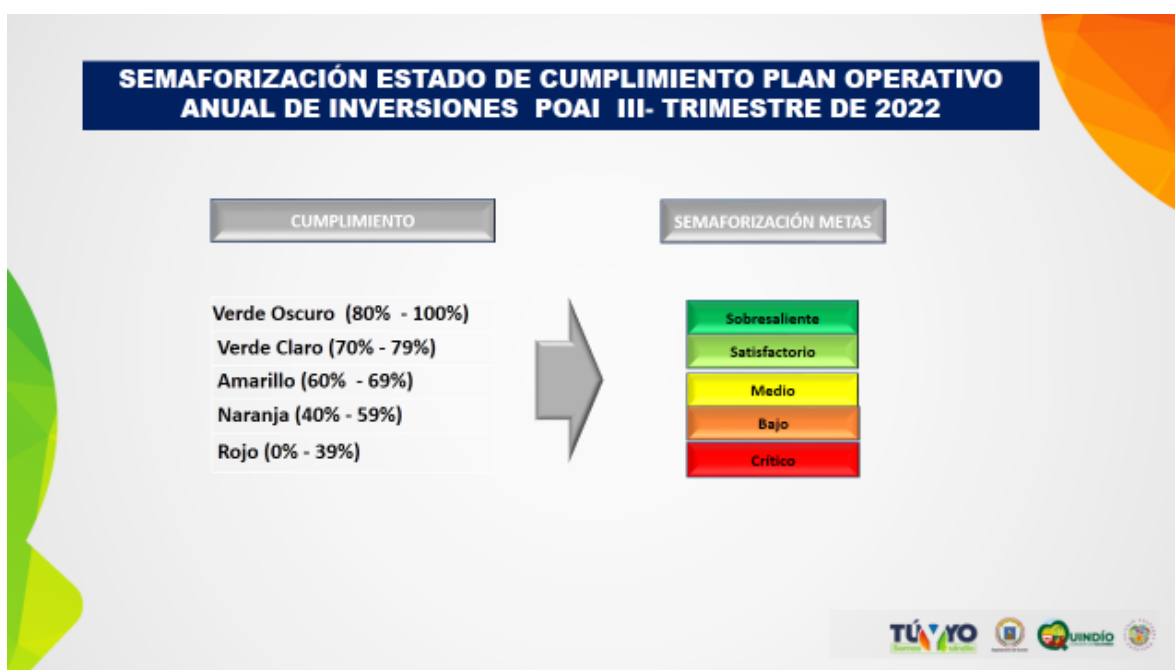


	FORMATO	Código: F-CIG-03
	Acta de reunión	Versión: 04 Fecha: 07/12/2018
		Página 3 de 27


- Estructura del Plan de Desarrollo, con el propósito de que las secretarías sean conscientes de la trazabilidad el mismo.

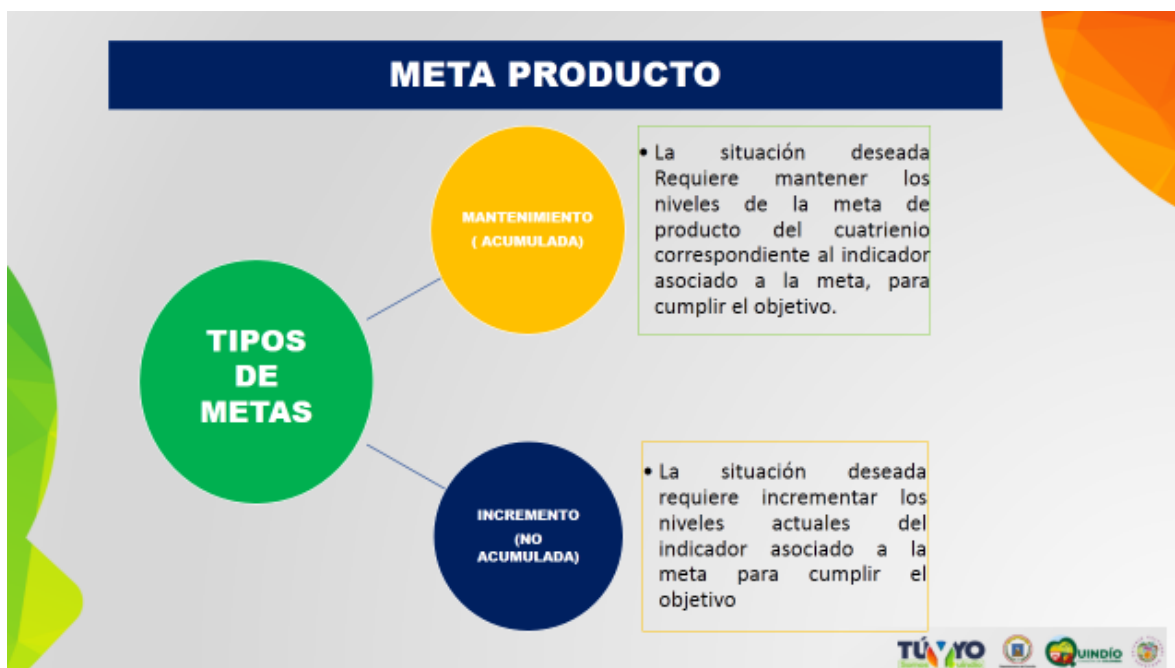


- Semaforización de las metas producto y financieras.




- Lineamientos del gobierno nacional en cuanto al cambio en del nombre del tipo de metas producto: **Mantenimiento** ahora denominadas Acumuladas y de **Incremento** denominadas actualmente No Acumuladas.

	FORMATO	Código: F-CIG-03
	Acta de reunión	Versión: 04 Fecha: 07/12/2018
		Página 4 de 27



- Parámetros de seguimiento del Plan de Desarrollo son:

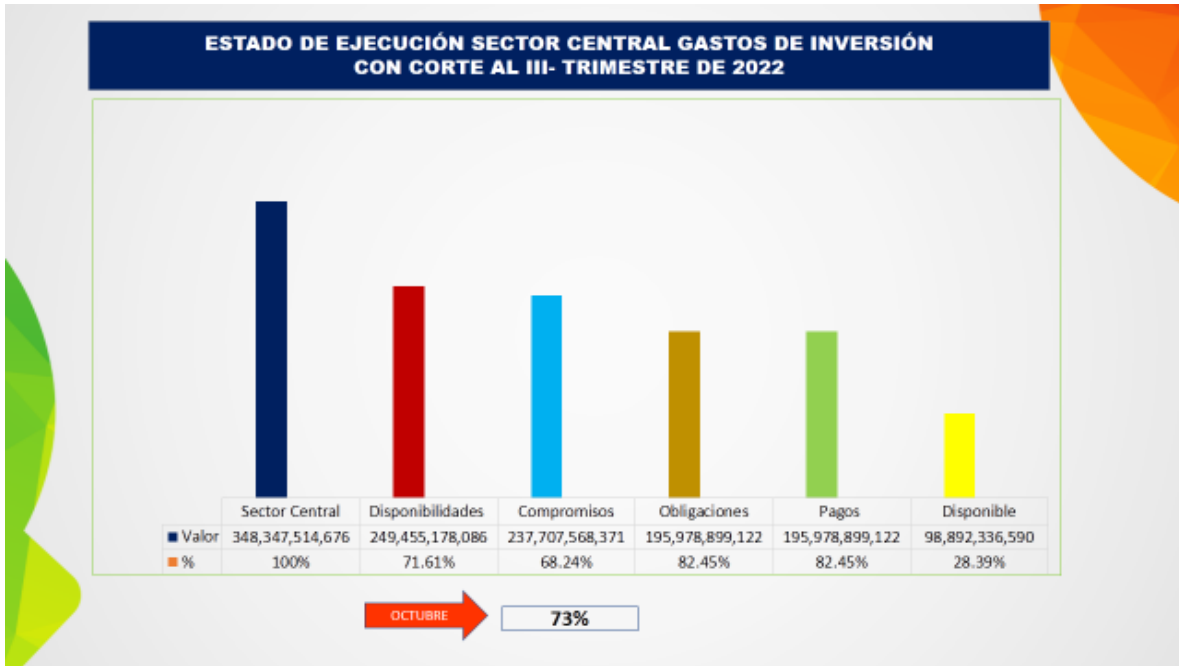


	FORMATO	Código: F-CIG-03
	Acta de reunión	Versión: 04
		Fecha: 07/12/2018
		Página 5 de 27

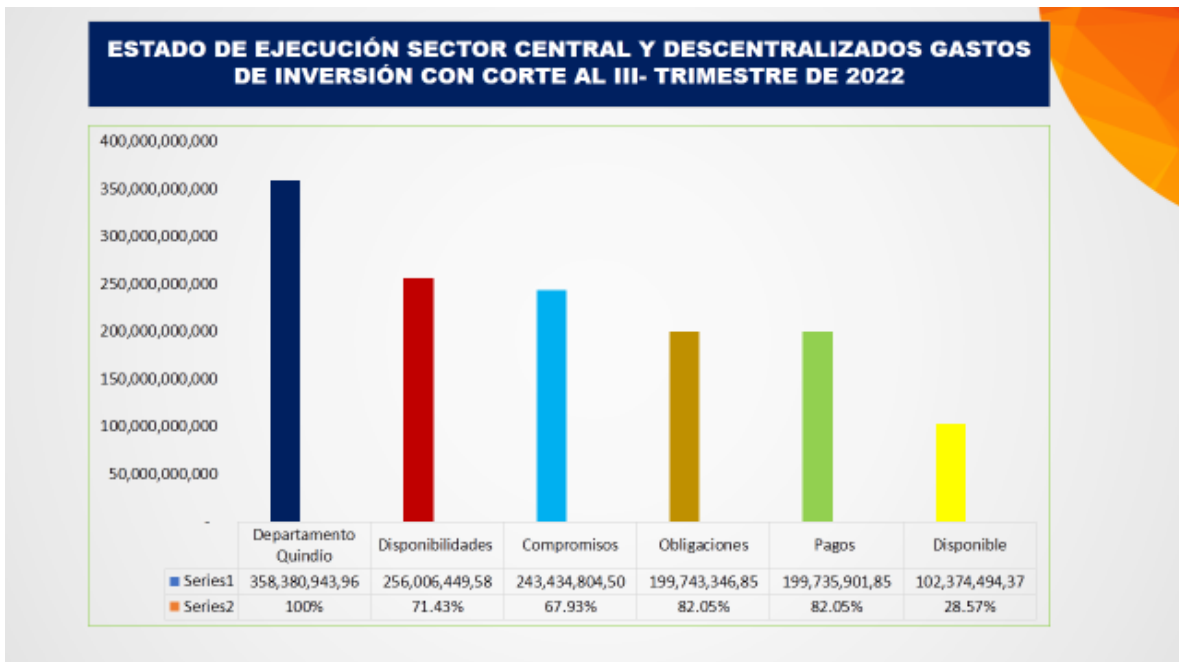


2. Estado de ejecución POAI Plan de Desarrollo “Tú y yo somos Quindío” con corte a III trimestre de 2022:

- El departamento cuenta con un presupuesto definitivo de \$ 348.347.514.6765 tiene compromisos por \$ 237.707.568.371 que representa un 68.24% de ejecución al mes de septiembre de 2022, se realizó análisis al mes de octubre dando una ejecución del 73%.



- Ejecución del sector central y los descentralizados, del 67.93% en compromisos.



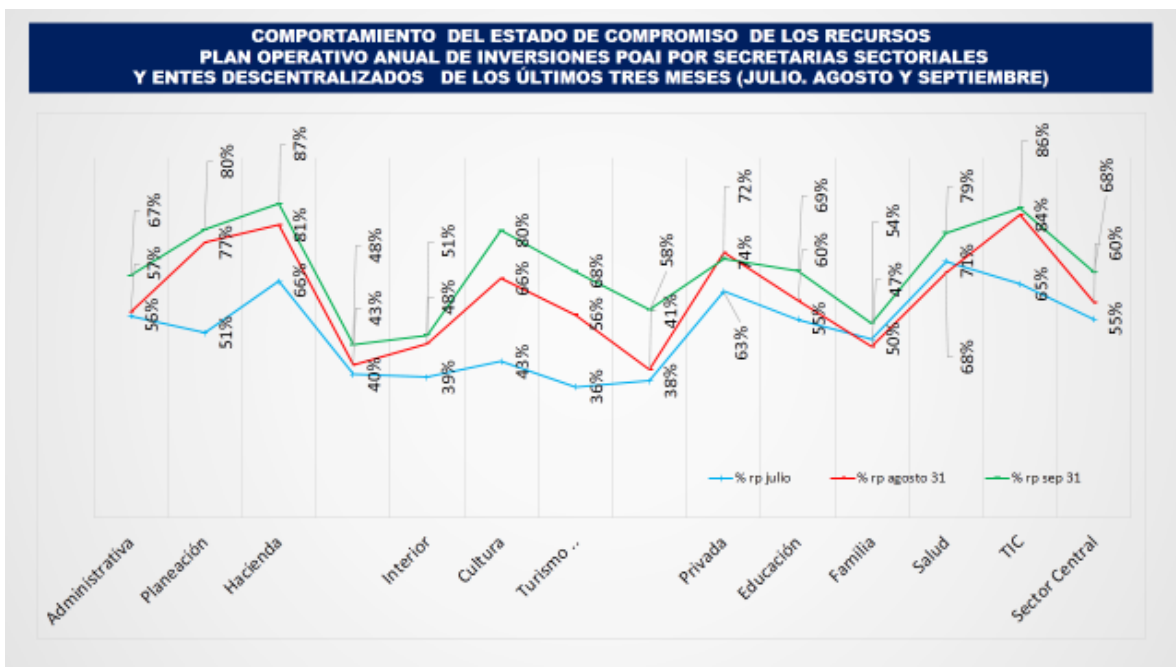



- Estado de ejecución por unidades ejecutoras con corte a septiembre y a octubre 2022

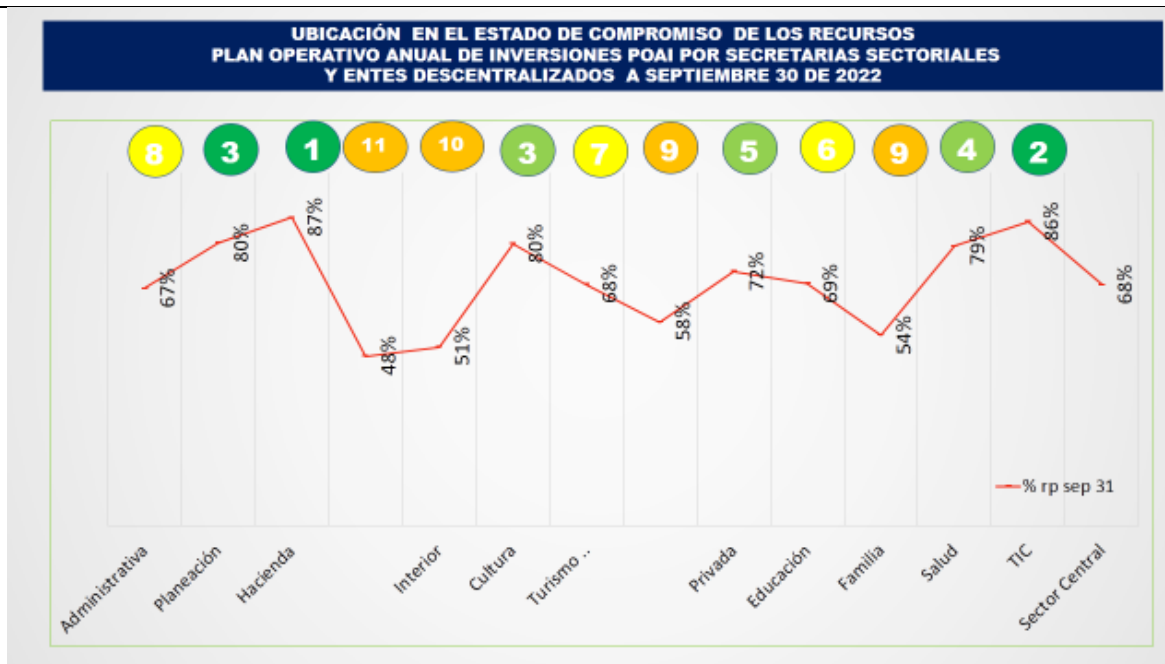
ESTADO DE EJECUCIÓN PLAN OPERATIVO ANUAL DE INVERSIONES POAI CON CORTE AL III-TRIMESTRE DE 2022 POR UNIDADES EJECUTORAS SECTOR CENTRAL Y DESCENTRALIZADOS

UNIDAD EJECUTORA	APROPIACION DEFINITIVA	% PD	DISPONIBILIDADES	% CD	COMPROMISOS	% RP
304 Administrativa	374.828.802.00	100%	261.148.331.00	70%	252.026.664.00	67%
305 Planeación	1.234.282.859.00	100%	1.028.789.591.00	83%	989.023.739.00	80%
307 Hacienda	3.838.356.174.16	100%	3.474.011.843.00	91%	3.353.173.510.00	87%
308 Aguas e Infraestructura	36.765.534.437.40	100%	21.801.322.961.19	61%	17.188.762.698.55	48%
309 Interior	6.500.727.034.24	100%	3.928.971.500.75	60%	3.295.154.559.87	51%
310 Cultura	3.469.324.679.88	100%	3.246.530.814.99	94%	2.770.998.627.04	80%
311 Turismo Industria y Comercio	2.822.271.735.11	100%	2.251.625.906.00	80%	1.931.766.138.00	68%
312 Agricultura, Desarrollo Rural y Medio Ambiente	4.664.234.480.84	100%	2.964.795.616.00	64%	2.692.714.330.00	58%
313 Privada	2.272.052.800.00	100%	2.149.064.953.00	95%	1.635.737.537.00	72%
314 Educación	209.016.995.039.21	100%	145.977.467.547.91	70%	143.507.674.122.94	69%
316 Familia	8.435.877.609.18	100%	5.081.990.160.68	60%	4.557.572.989.25	54%
318 Salud	68.331.963.024.72	100%	55.845.128.231.64	82%	54.128.632.817.66	79%
324 Tecnología de la Información y las Comunicaciones	1.631.066.000.00	100%	1.444.330.638.75	89%	1.404.330.638.00	86%
TOTAL SECTOR CENTRAL	348.347.514.675.74	100%	249.455.178.085.91	72%	237.707.568.371.31	68%
319 Indesportes	6.744.858.478.13	100%	5.334.673.289.63	79%	4.539.711.210.13	67%
320 Proyecta	3.175.054.512.00	100%	1.138.298.212.33	36%	1.108.224.927.79	35%
321 Instituto Departamental de Transito	113.516.300.00	100%	78.300.000.00	69%	79.300.000.00	70%
TOTAL DESCENTRALIZADOS	10.833.429.290.13	100%	6.551.271.501.96	65%	5.727.236.137.92	57%
TOTAL DEPARTAMENTO	358.380.943.965.87	100%	256.006.449.587.87	71%	243.434.804.509.23	68%

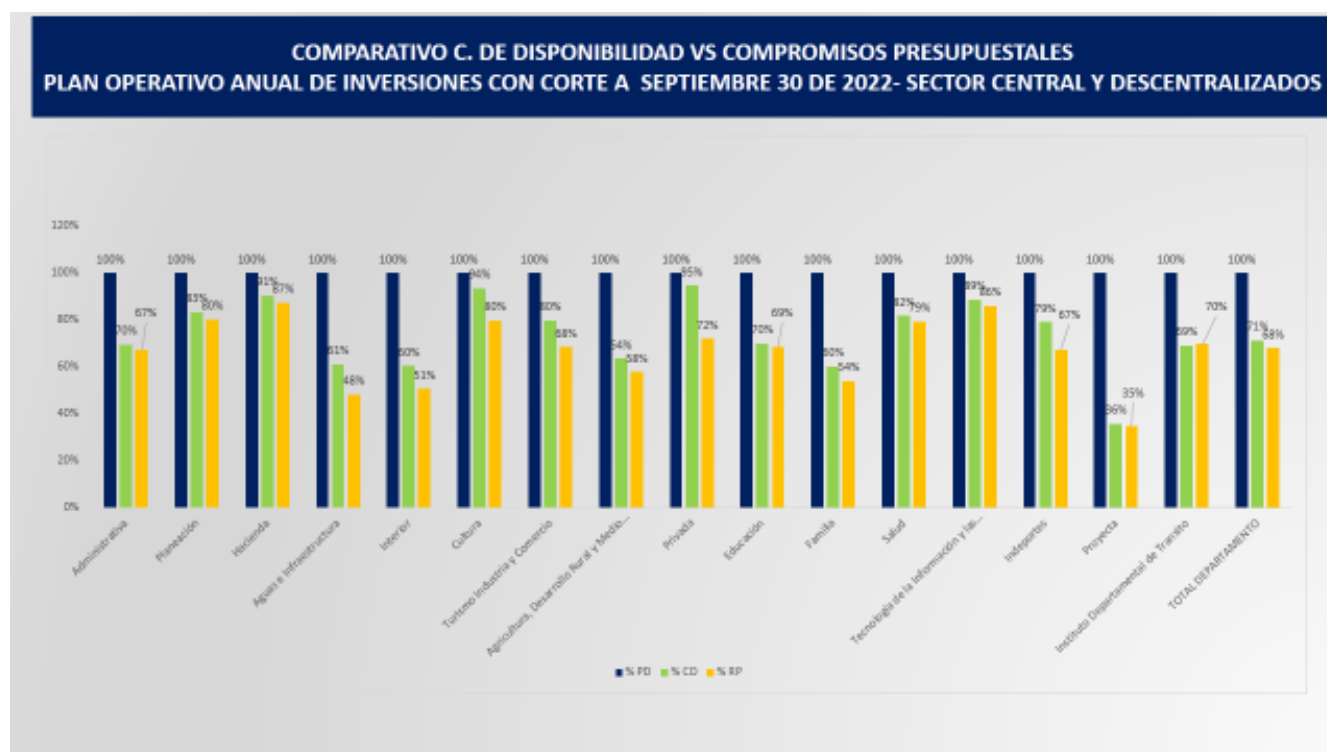
- Socialización comportamiento de la ejecución de compromisos de cada unidad ejecutora en los tres últimos meses y al mes de septiembre, además ubicación de cada dependencia de acuerdo al % comprometido:



	FORMATO	Código: F-CIG-03
	Acta de reunión	Versión: 04 Fecha: 07/12/2018
		Página 8 de 27




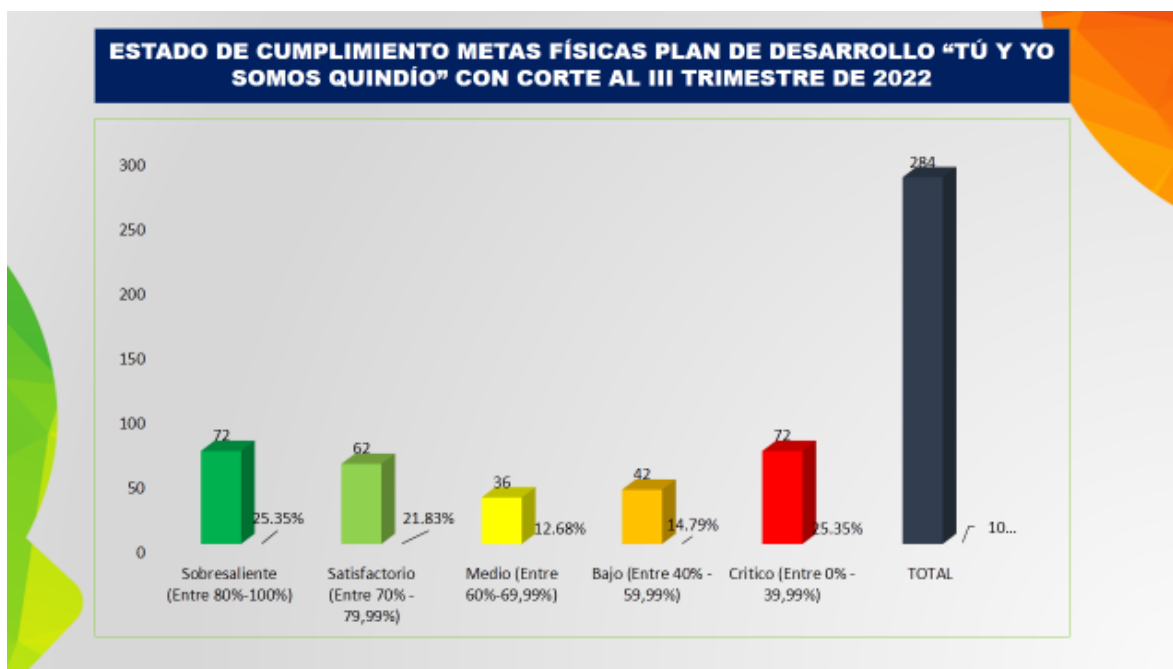
Comparativo entre certificados de disponibilidad y compromisos presupuestales, de cada unidad ejecutora, recordando la importancia de que estén equiparados estos dos valores.



3. Seguimiento y evaluación ejecución Metas Producto Plan de Desarrollo “Tú y yo somos Quindío” III- trimestre del 2022:

- Estado de ejecución de las metas físicas. Del total de metas producto 284, que tiene la Administración Departamental, 72 se encuentran en Sobresaliente (verde), 62 en Satisfactorio (verde claro), 36 en Medio (amarillo), 42 en Bajo (naranja) y 72 en crítico (rojo).

	FORMATO	Código: F-CIG-03
	Acta de reunión	Versión: 04 Fecha: 07/12/2018
		Página 9 de 27




▪ Ejecución de las metas físicas por dependencia

ESTADO DE CUMPLIMIENTO METAS FÍSICAS PLAN DE DESARROLLO "TÚ Y YO SOMOS QUINDÍO" CON CORTE AL III TRIMESTRE DE 2022

No	SECRETARÍAS	METAS PRODUCTO PROGRAMADA	% DE METAS	SEMAFORO									
				VERDE OSCURO 80% Y 100%	%	VERDE CLARO 70% Y 79%	%	AMARILLO A 60% Y 69%	%	NARANJA A 40% Y 39%	%	ROJO 0% Y 39%	%
1	Administrativa	4	1.41%	0	0%	2	50%	0	0%	2	50%	0	0%
2	Planeación	12	4.23%	2	17%	6	50%	2	17%	2	17%	0	0%
3	Hacienda	2	0.70%	0	0%	0	0%	2	100%	0	0%	0	0%
4	Agua e Infraestructura	22	7.75%	3	14%	0	0%	1	5%	2	9%	16	73%
5	Interior	21	7.39%	7	33%	4	19%	2	10%	7	33%	1	5%
6	Cultura	10	3.52%	0	0%	2	20%	1	10%	4	40%	3	30%
7	Turismo, Industria y Comercio	10	3.52%	0	0%	7	70%	0	0%	1	10%	2	20%
8	Agricultura Desarrollo Rural y Medio Ambiente	37	13.03%	3	8%	4	11%	7	19%	8	22%	15	41%
9	Privada	3	1.06%	0	0%	2	67%	0	0%	1	33%	0	0%
10	Educación	36	12.68%	15	42%	6	17%	2	6%	5	14%	8	22%
11	Familia	31	10.92%	6	19%	17	55%	1	3%	4	13%	3	10%
13	Salud	51	17.96%	17	33%	11	22%	12	24%	4	8%	7	14%
14	Tecnología de la Información y las Comunicaciones	24	8.45%	18	75%	0	0%	0	0%	0	0%	6	25%
15	Deportes	6	2.11%	0	0%	0	0%	5	83%	0	0%	1	17%
16	Proyecto Empresa para el Desarrollo Territorial	11	3.87%	1	9%	0	0%	0	0%	0	0%	10	91%
17	Instituto Tránsito Departamental	4	1.41%	0	0%	1	25%	1	25%	2	50%	0	0%
	Total Metas Programadas 2021	284	100%	72		62		36		42		72	

4. Estado de ejecución de ingresos por fuentes de financiación con corte a III trimestre de 2022:

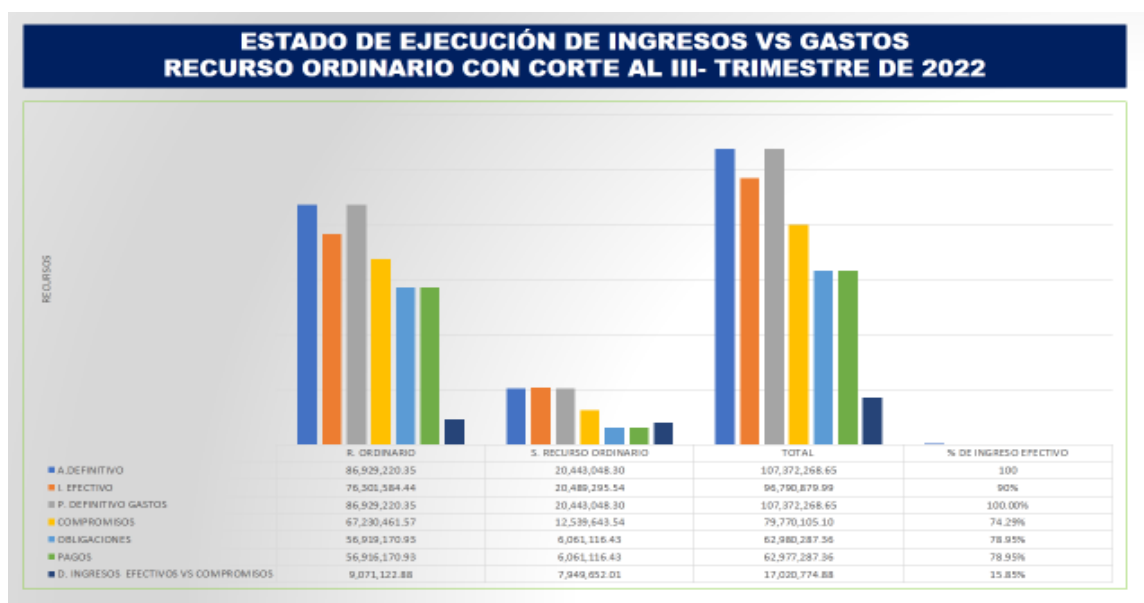
- Análisis de todas las fuentes de financiación (presupuesto definitivo, ingreso efectivo, compromisos, obligaciones, y la diferencia entre los ingresos efectivos contra los compromisos), con el objetivo de conocer la situación de cada fuente de financiación.

	FORMATO	Código: F-CIG-03
	Acta de reunión	Versión: 04 Fecha: 07/12/2018
		Página 10 de 27

Las fuentes analizadas son:


Recurso ordinario, estampilla Procultura, estampilla Prodesarrollo, recursos ACPM, impuesto al registro, estampilla Proadulto mayor, Sistema General de Participaciones SGP Educación, PAE, monopolio, rentas cedidas salud, recursos Adres, impuesto al consumo, SGP salud, cofinanciación nacional salud, fondo de estupefacientes, cofinanciación convenios interadministrativos, SGP agua potable y saneamiento básico, fondo de seguridad, IVA telefonía móvil, recursos del crédito, convenio INVIAS, Colciencias, ley de punto final, convenio 1609 y convenio 1645.

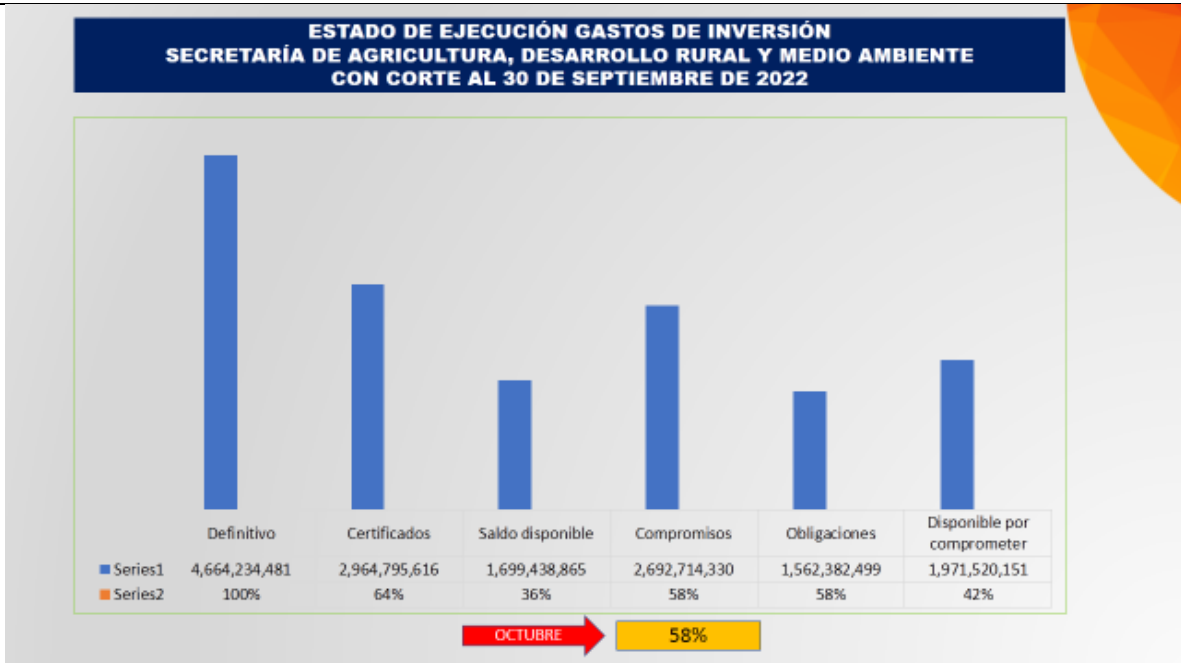
El formato usado para el análisis de cada una de estas fuentes de financiación fue el siguiente:



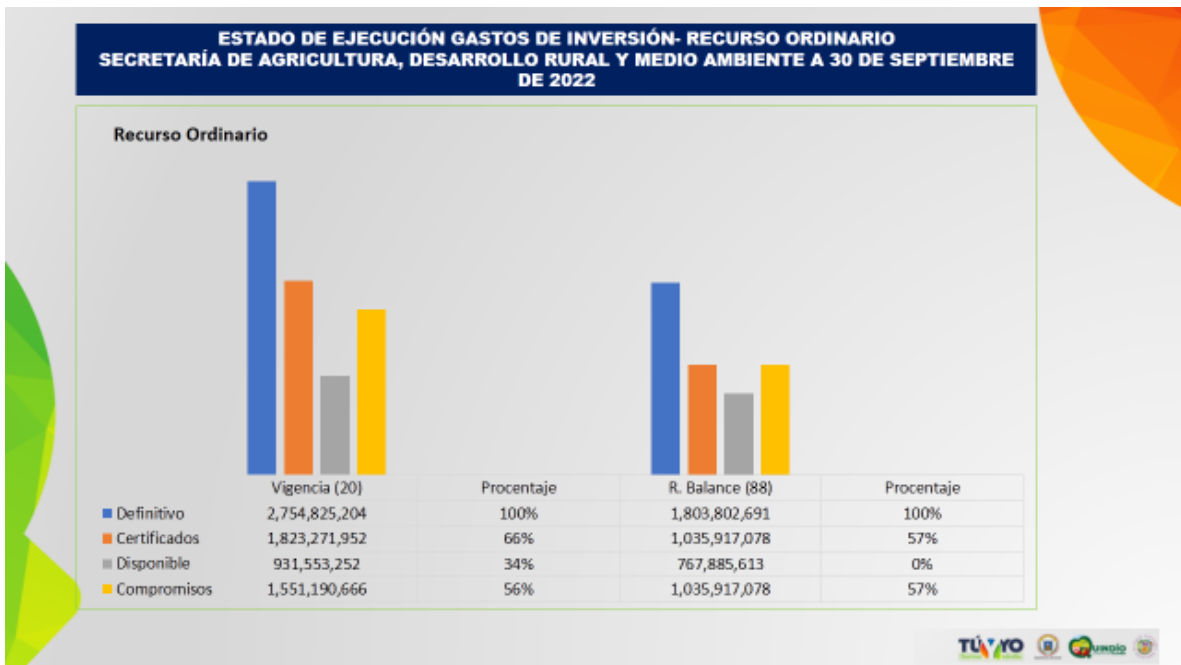
5. Estado de ejecución Plan operativo anual de inversiones POAI secretaría de Agricultura con corte al 30 de septiembre de 2022:

- De una apropiación definitiva de \$ 4.664.234.481, tienen compromisos por \$ 2.692.714.330 que corresponde a un 58% con corte a septiembre de 2022, y con corte al 31 de octubre tiene una ejecución del 58%, no tuvo ningún avance.

	FORMATO	Código: F-CIG-03
	Acta de reunión	Versión: 04
		Fecha: 07/12/2018
		Página 11 de 27



- Estado de Ejecución por fuente de financiación de la secretaría de Agricultura





FORMATO

Código: F-CIG-03

Acta de reunión

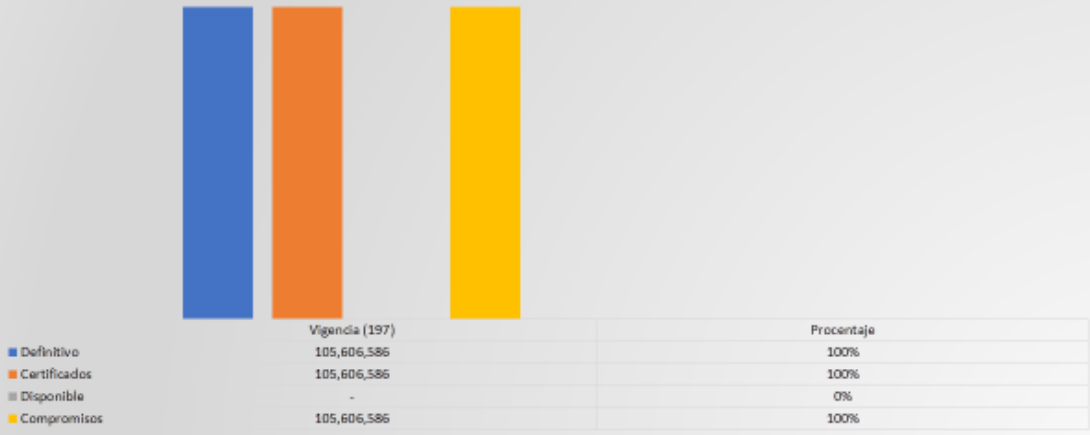
Versión: 04

Fecha: 07/12/2018

Página 12 de 27

**ESTADO DE EJECUCIÓN GASTOS DE INVERSIÓN - RECURSOS DEL CRÉDITO
SECRETARÍA DE AGRICULTURA, DESARROLLO RURAL Y MEDIO AMBIENTE A 30 DE SEPTIEMBRE DE 2022**

Recurso del Crédito



- El estado de ejecución por proyectos de inversión:

ESTADO DE EJECUCIÓN PROYECTOS DE INVERSIÓN SECRETARÍA DE AGRICULTURA, DESARROLLO RURAL Y MEDIO AMBIENTE POR FUENTES DE FINANCIACIÓN CON CORTE A SEPTIEMBRE 30 DE 2022											
Proyecto			Imputación Presupuestal		Presupuesto					Semáforo (Comparación)	
BFIN	Nombre	Valor	Nombre Fuente de Financiación	Código	Definitivo	Certificados de Disponibilidad	Saldo Disponible (Definitivo-Certificados de Disponibilidad)	Compromisos	Obligaciones	Saldo disponible por Comprometer (Definitivo-compromisos)	Indicador de Ejecución
202000363-0079	Fortalecimiento e implementación de procesos de asociatividad y emprendimiento rural en el Departamento del Quindío.	743.463.367,37	Recurso ordinario	20	241.460.000,00	222.595.166,00	18.864.834,00	222.595.166,00	201.885.166,00	18.864.834,00	94%
			Supervit	88	926.005.367,37	122.910.395,37	3.093.000,00	122.910.395,37	61.340.667,37	3.093.000,00	
			Recursos Ordinarios	20	200.000.000,00	200.000.000,00	-	150.000.000,00	-	50.000.000,00	
			Recursos Ordinarios	88	163.000.000,00	163.000.000,00	-	163.000.000,00	163.000.000,00	-	
202000363-0023	Implementación de procesos productivos agropecuarios familiares campesinos en busca de la soberanía y seguridad alimentaria en el Departamento del Quindío.	523.237.526,97	Recurso ordinario	20	171.312.500,00	145.960.000,00	25.412.500,00	145.960.000,00	44.010.000,00	25.412.500,00	89%
			Supervit	88	191.525.026,97	179.047.526,97	12.877.500,00	179.047.526,97	127.192.526,97	12.877.500,00	
			Recursos Ordinarios	20	45.000.000,00	45.000.000,00	-	45.000.000,00	-	-	
			Recursos Ordinarios	88	45.000.000,00	45.000.000,00	-	45.000.000,00	45.000.000,00	-	
			Recursos Ordinarios	20	20.000.000,00	20.000.000,00	-	20.000.000,00	13.350.000,00	-	
202000363-0030	Fortalecimiento e implementación de procesos de mercado y comercialización agropecuaria en el Departamento del Quindío.	233.756.595,66	Recurso ordinario	20	94.850.000,00	93.067.309,00	1.782.691,00	33.150.000,00	33.150.000,00	61.700.000,00	43%
			Supervit	88	15.330.000,00	14.181.666,00	1.148.334,00	14.181.666,00	-	1.148.334,00	
			Recursos Ordinarios	20	18.000.000,00	18.000.000,00	-	-	-	18.000.000,00	
			Recursos Ordinarios	04	105.606.595,66	105.606.595,66	-	105.606.595,66	105.606.595,66	-	



FORMATO

Código: F-CIG-03

Acta de reunión

Versión: 04

Fecha: 07/12/2018

Página 13 de 27

ESTADO DE EJECUCIÓN PROYECTOS DE INVERSIÓN SECRETARÍA DE AGRICULTURA, DESARROLLO RURAL Y MEDIO AMBIENTE POR FUENTES DE FINANCIACIÓN SEPTIEMBRE 30 DE 2022

202000363-0022	Implementación de procesos de extensión agropecuaria e inocuidad sanitaria (Asistal alimentaria) en el Departamento del Quindío	106,330,000.00	Recurso ordinario	20	53,695,000.00	49,290,000.00	4,365,000.00	49,290,000.00	34,620,000.00	4,365,000.00	92%
			Recurso ordinario	20	51,675,000.00	48,220,000.00	3,455,000.00	48,220,000.00	35,565,000.00	3,455,000.00	93%
202000363-0081	Servicio de apoyo en la formulación y estructuración de proyectos de Desarrollo Rural e inclusión productiva campesina en el Departamento del Quindío	1,540,000.00	Recurso ordinario	20	11,540,000.00	8,655,000.00	2,885,000.00	8,655,000.00	2,885,000.00	2,885,000.00	75%
202000363-0032	Apoyo a la implementación de procesos para la prevención y mitigación de riesgos naturales del sector agropecuario en el Departamento del Quindío	50,795,000.00	Recurso ordinario	20	50,795,000.00	39,255,000.00	11,540,000.00	39,255,000.00	30,600,000.00	11,540,000.00	77%
202000363-0025	Implementación de procesos de ordenamiento productivo y social territorial en el Departamento del Quindío	85,117,500.00	Recurso ordinario	20	55,675,000.00	44,520,000.00	11,155,000.00	44,520,000.00	34,620,000.00	11,155,000.00	80%
			Recurso ordinario	20	29,442,500.00	25,965,000.00	3,477,500.00	25,965,000.00	17,310,000.00	3,477,500.00	86%

ESTADO DE EJECUCIÓN PROYECTOS DE INVERSIÓN SECRETARÍA DE AGRICULTURA, DESARROLLO RURAL Y MEDIO AMBIENTE POR FUENTES DE FINANCIACIÓN SEPTIEMBRE 30 DE 2022

202000363-0083	Fortalecimiento de eventos y ferias para la competitividad productiva y empresarial del sector rural en el Departamento del Quindío	145,000,000.00	Recurso ordinario	20	20,000,000.00	16,255,000.00	3,745,000.00	12,355,000.00	6,000,000.00	7,645,000.00	95%
			Superávit Recurso Ordinario	88	125,000,000.00	125,000,000.00	-	125,000,000.00	-	-	-
202000363-0084	Implementación de procesos de sanidad e inocuidad alimentaria en el departamento del Quindío	43,000,000.00	Recurso ordinario	20	43,000,000.00	43,000,000.00	-	43,000,000.00	-	-	100%
202000363-0026	Implementación de procesos de innovación, ciencia y tecnología agropecuaria en el Departamento del Quindío	47,810,000.00	Recurso ordinario	20	20,000,000.00	18,500,000.00	1,500,000.00	18,500,000.00	17,210,000.00	1,500,000.00	95%
			Superávit Recurso Ordinario	88	7,810,000.00	7,810,000.00	-	7,810,000.00	-	-	-
202000363-0024	Implementación de procesos de agro industrialización con calidad e inocuidad en el Departamento del Quindío	108,000,000.00	Recurso ordinario	20	20,000,000.00	20,000,000.00	-	-	-	20,000,000.00	0%
			Recurso ordinario	20	19,911,061.00	19,911,061.00	-	-	-	19,911,061.00	0%
			Recurso ordinario	20	66,085,929.00	13,787,785.00	52,301,154.00	-	-	66,085,929.00	0%
			Recurso ordinario	20	22,000,000.00	21,868,597.00	31,433.00	-	-	22,000,000.00	0%
202000363-0085	Fortalecimiento de nuevos emprendimientos e iniciativas cluster de los pequeños productores agropecuarios en el Departamento del Quindío	45,558,000.00	Recurso ordinario	20	27,558,000.00	27,558,000.00	-	27,558,000.00	17,310,000.00	-	100%
			Recurso ordinario	20	18,000,000.00	18,000,000.00	-	18,000,000.00	14,000,000.00	-	100%
202000363-0027	Fortalecimiento de los procesos de Gestión Ambiental Urbana y Rural para la protección del Paisaje y la Biodiversidad en el departamento del Quindío	112,775,000.00	Recurso ordinario	20	62,775,000.00	56,240,000.00	6,535,000.00	51,290,000.00	33,095,000.00	11,485,000.00	82%
			Recurso ordinario	20	50,000,000.00	-	50,000,000.00	-	-	50,000,000.00	-



FORMATO

Código: F-CIG-03

Acta de reunión

Versión: 04

Fecha: 07/12/2018

Página 14 de 27


ESTADO DE EJECUCIÓN PROYECTOS DE INVERSIÓN SECRETARÍA DE AGRICULTURA, DESARROLLO RURAL Y MEDIO AMBIENTE POR FUENTES DE FINANCIACIÓN SEPTIEMBRE 30 DE 2022

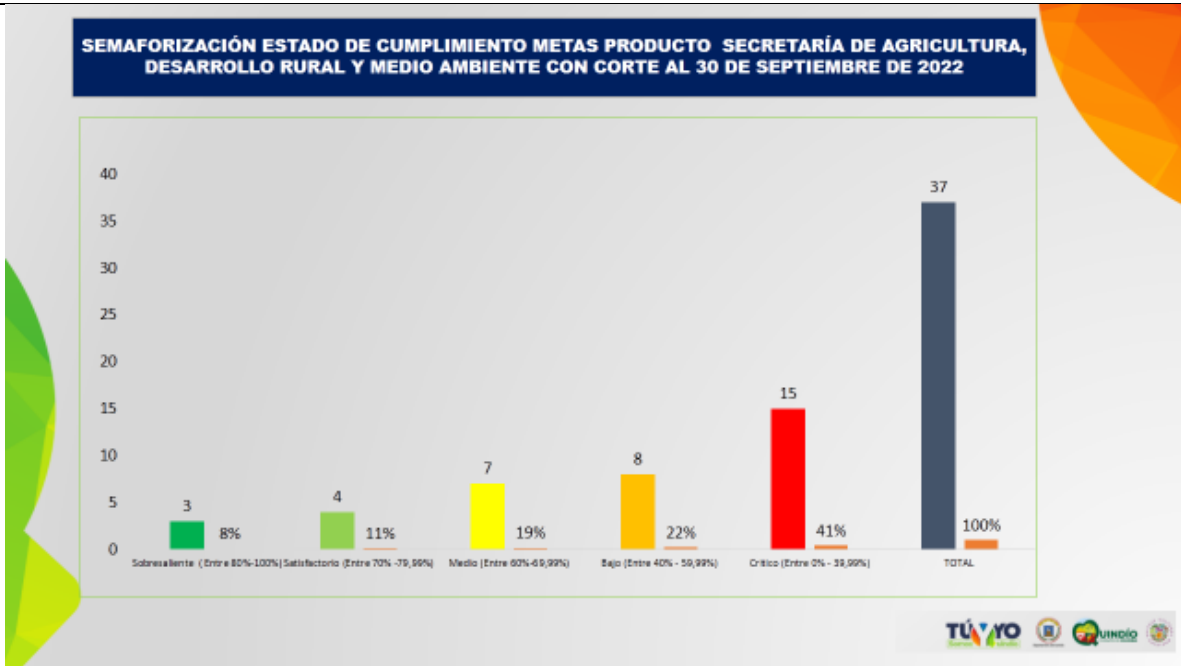
202000363-0086	Generación y desarrollo de acciones para la conservación de las áreas de importancia estratégica hídrica en el Departamento del Quindío	1,795,476,480.84	Recurso ordinario	20	50,000,000.00	-	50,000,000.00	-	-	50,000,000.00	0%
			Recurso ordinario	20	612,504,636.00	330,665,000.00	281,819,636.00	330,665,000.00	243,227,333.00	281,819,636.00	34%
			Superávit recurso ordinario	88	693,747,421.84	110,890,000.00	582,857,421.84	110,890,000.00	3,300,000.00	582,857,421.84	13%
			Recurso ordinario	20	256,787,568.00	48,120,000.00	208,667,568.00	48,120,000.00	39,465,000.00	208,667,568.00	
			Superávit Recurso Ordinario	88	173,436,855.00	6,750,000.00	166,686,855.00	6,750,000.00	-	166,686,855.00	
202000363-0028	Apoyo a la generación de entornos amigables para los animales domésticos y silvestres en el departamento del Quindío	51,395,000.00	Recurso ordinario	20	51,395,000.00	45,900,000.00	5,495,000.00	45,900,000.00	33,830,000.00	5,495,000.00	89%
202000363-0087	Realización de campañas de sensibilización y apropiación del patrimonio ambiental del paisaje, la biodiversidad y sus servicios ecosistémicos en el Departamento del Quindío	68,980,000.00	Recurso ordinario	20	63,430,000.00	45,955,000.00	17,475,000.00	45,955,000.00	29,930,000.00	17,475,000.00	
			Superávit Recurso Ordinario	88	5,550,000.00	4,327,500.00	1,222,500.00	4,327,500.00	-	1,222,500.00	
202000363-0029	Apoyo a nuevos modelos de vida sostenibles, sustentables y eficientes en el suelo rural y urbano en el Departamento del Quindío	136,200,000.00	Recurso ordinario	20	86,200,000.00	82,446,534.00	3,753,466.00	22,600,000.00	12,900,000.00	63,400,000.00	
			Superávit Recurso Ordinario	88	50,000,000.00	50,000,000.00	-	50,000,000.00	50,000,000.00	-	

ESTADO DE EJECUCIÓN PROYECTOS DE INVERSIÓN SECRETARÍA DE AGRICULTURA, DESARROLLO RURAL Y MEDIO AMBIENTE POR FUENTES DE FINANCIACIÓN A SEPTIEMBRE 30 DE 2022

202000363-0030	Implementación de acciones de Gestión del Cambio Climático en el marco del PIGCC, en el Departamento del Quindío	167,770,000.00	Recurso ordinario	20	20,000,000.00	-	20,000,000.00	-	-	20,000,000.00	
			Superávit Recurso Ordinario	88	62,000,000.00	62,000,000.00	-	62,000,000.00	3,500,000.00	-	
			Recurso ordinario	20	23,770,000.00	11,080,000.00	12,690,000.00	11,080,000.00	7,310,000.00	12,690,000.00	
202000363-0088	Implementación de un programa de protección del patrimonio ambiental en paisaje, la biodiversidad y sus servicios ecosistémicos en el Departamento del Quindío	195,000,000.00	Superávit Recurso Ordinario	88	20,000,000.00	20,000,000.00	-	20,000,000.00	-	-	
			Recurso ordinario	20	42,000,000.00	-	42,000,000.00	-	-	42,000,000.00	0%
			Recurso ordinario	20	25,000,000.00	10,070,000.00	14,930,000.00	10,070,000.00	7,070,000.00	14,930,000.00	40%
TOTAL		4,664,234,480.84	Recurso ordinario	20	23,000,000.00	20,327,500.00	2,672,500.00	20,327,500.00	15,000,000.00	2,672,500.00	
			Recurso ordinario	20	75,000,000.00	-	75,000,000.00	-	-	75,000,000.00	
			Superávit Recurso Ordinario	88	75,000,000.00	75,000,000.00	-	75,000,000.00	75,000,000.00	-	
					4,664,234,480.84	2,984,795,616.00	1,699,438,864.84	2,892,714,330.00	1,562,362,480.00	1,971,520,156.84	58%

- Estado de Ejecución metas producto: La secretaría cuenta con 37 metas de las cuales 3 están en semáforo verde oscuro- sobresaliente, 4 están en semáforo verde claro- satisfactorio, 7 en semáforo amarillo- medio, 8 en semáforo naranja-bajo y 15 en semáforo rojo-crítico.

	FORMATO	Código: F-CIG-03
	Acta de reunión	Versión: 04 Fecha: 07/12/2018
		Página 15 de 27



Estado de cumplimiento de las Metas físicas acumuladas 2020- 2023

ACUMULADO ESTADO DE CUMPLIMIENTO DE LAS METAS FISICAS PLAN DE DESARROLLO "TÚ Y YO SOMOS QUINDÍO" SECRETARÍA DE AGRICULTURA CON CORTE AL 30 SEPTIEMBRE DE 2022

Nombre del Producto aprobado en el PDT	Dependencia responsable	Nombre del Indicador aprobado en el PDT	Línea Base	Unidad de medida del producto escogido	Meta Producto Cuatrimestro	Tipología Acumulada	Meta Física Esperada 2020	Ejecución Metas 2020	% Ejecución 2020	Meta Física Esperada 2021	Meta Física Lograda 2021	% Ejecución 2021	Meta Física Esperada 2022	Meta Reprogramada 2022	Ejecución Metas 2022	% Ejecución 2022	Meta Física Esperada 2023	Meta Reprogramada	Avance Meta física 2020-2022	Avance Porcentaje Meta física 2020 a sep 2022	Avance Meta física Cuatrimestro	Avance Porcentaje Meta física Cuatrimestro a sep 2022
Servicio de apoyo financiero para proyectos productivos	Secretaría de Agricultura Rural y Medio Ambiente	Proyectos productivos cofinanciados	5	No.	16	No Acumulada	5	0	0%	4	2	0%	4	4	4	45%	3	5	4,00	33%	4,00	25%
Servicio de apoyo financiero para acceso a activos productivos y del comercialización	Secretaría de Agricultura Rural y Medio Ambiente	Productores apoyados con activos productivos y comercialización	ND	No.	500	No Acumulada	NP			168	202	100%	166	0	0%	166			202,00	60%	202,00	40%
Servicio de asesoría para fortalecimiento de la asociatividad	Secretaría de Agricultura Rural y Medio Ambiente	Asociaciones fortalecidas	13	No.	30	Acumulada	30	25	83%	30	30	100%	30	27	90%	30			27,33	91%	20,50	67%
Servicio de apoyo para el acceso a maquinaria y equipo	Secretaría de Agricultura Rural y Medio Ambiente	Productores beneficiados con acceso a maquinaria y equipo	ND	No.	100	No Acumulada	25	0	0%	25	25	100%	25	15	60%	25			65,00	65%	65,00	65%



FORMATO

Código: F-CIG-03

Acta de reunión

Versión: 04

Fecha: 07/12/2018

Página 16 de 27

ACUMULADO ESTADO DE CUMPLIMIENTO DE LAS METAS FISICAS PLAN DE DESARROLLO "TÚ Y YO SOMOS QUINDÍO" SECRETARÍA DE AGRICULTURA CON CORTE AL 30 SEPTIEMBRE DE 2022

Nombre del Producto aprobado en el PDT	Dependencia responsable	Nombre del indicador aprobado en el PDT	Línea Base	Unidad de medida del indicador de producto escogido	Meta Producto Construido	Tipología Acumulado	Meta Física Esperada 2020	Ejecución Metas 2020	% Ejecución 2020	Meta Física Esperada 2021	Met a rep rta s 2021	Ejecución % Ejecución	Meta Física Esperada 2022	Meta Reprogramada 2022	Ejecución % Ejecución	Meta Física Esperada 2023	Meta Reprogramada	Avance Meta física 2020 - 2022	Avance Porcentaje Meta física 2020 a sep 2022	Avance Meta física Cuatrenio	Avance Porcentaje Meta física Cuatrenio a sep 2022
Servicio de apoyo para el fomento organizativo de la Agricultura Campesina, Familiar y Comunitaria	Secretaría de Agricultura Rural y Medio Ambiente	de Productores agropecuarios apoyados	2556	No.	2500	No Acumulado	250	240	40%	750	10	780	100%	1.400	1.247	50%	100	2.247,00	94%	2.247,00	90%
Servicio de acompañamiento empresarial	Secretaría de Agricultura Rural y Medio Ambiente	de Unidades productivas beneficiadas	13	No.	500	No Acumulado	50	0	0%	150	50	225	100%	150	47	30%	150	272,00	68%	272,00	54%
Documentos de planeación	Secretaría de Agricultura Rural y Medio Ambiente	de Planes de Desarrollo Agropecuario Rural elaborados	ND	No.	1	Acumulado	1	1	100%	1	1	100%	1	0,6	60%	1	0,67	67%	0,65	65%	

ACUMULADO ESTADO DE CUMPLIMIENTO DE LAS METAS FISICAS PLAN DE DESARROLLO "TÚ Y YO SOMOS QUINDÍO" SECRETARÍA DE AGRICULTURA CON CORTE AL 30 SEPTIEMBRE DE 2022

Nombre del Producto aprobado en el PDT	Dependencia responsable	Nombre del indicador aprobado en el PDT	Línea Base	Unidad de medida del indicador de producto escogido	Meta Producto Construido	Tipología Acumulado	Meta Física Esperada 2020	Ejecución Metas 2020	% Ejecución 2020	Meta Física Esperada 2021	Met a rep rta s 2021	Ejecución % Ejecución	Meta Física Esperada 2022	Meta Reprogramada 2022	Ejecución % Ejecución	Meta Física Esperada 2023	Meta Reprogramada	Avance Meta física 2020 - 2022	Avance Porcentaje Meta física 2020 a sep 2022	Avance Meta física Cuatrenio	Avance Porcentaje Meta física Cuatrenio a sep 2022
Servicios de acompañamiento en la implementación de Planes de desarrollo agropecuario y rural	Secretaría de Agricultura Rural y Medio Ambiente	de Planes de Desarrollo Agropecuario Rural acompañados	ND	No.	12	Acumulado	12	12	100%	12	12	100%	12	7	75%	12	10,33	92%	7,75	69%	
Servicio de apoyo en la formulación y estructuración de proyectos	Secretaría de Agricultura Rural y Medio Ambiente	de Proyectos estructurados	26	No.	100	No Acumulado	25	25	100%	25	28	100%	25	10,00	30%	25	72,00	96%	72,00	72%	
Servicio de apoyo a la comercialización	Secretaría de Agricultura Rural y Medio Ambiente	de Organizaciones de productores agropecuarios apoyados	ND	No.	30	Acumulado	30	21	70%	30	30	100%	30	19	40%	30	23,33	70%	17,50	53%	
Servicio de apoyo a la comercialización	Secretaría de Agricultura Rural y Medio Ambiente	de Productores apoyados para la participación en mercados campesinos	ND	No.	300	No Acumulado	60	50	83%	80	10	90	100%	80	79	85%	80	219,00	100%	219,00	73%



FORMATO

Código: F-CIG-03

Acta de reunión

Versión: 04

Fecha: 07/12/2018

Página 17 de 27

ACUMULADO ESTADO DE CUMPLIMIENTO DE LAS METAS FISICAS PLAN DE DESARROLLO "TÚ Y YO SOMOS QUINDÍO" SECRETARÍA DE AGRICULTURA CON CORTE AL 30 SEPTIEMBRE DE 2022

Nombre del Producto aprobado en el PDT	Dependencia responsable	Nombre del Indicador aprobado en el PDT	Línea Base	Unidad de medida	Meta Esperada 2020	Meta Ejecución 2020	% Ejecución 2020	Meta Esperada 2021	Meta Ejecución 2021	% Ejecución 2021	Meta Esperada 2022	Meta Ejecución 2022	% Ejecución 2022	Meta Esperada 2023	Meta Ejecución 2023	Avance Meta Física 2020-2022	Avance Porcentaje Meta Física 2020 a sep 2022	Avance Meta Física Cuatrimestro	Avance Porcentaje Meta Física Cuatrimestro a sep 2022				
Servicio de apoyo financiero para proyectos productivos	Secretaría de Agricultura Rural y Medio Ambiente	Proyectos productivos financiados	5	No.	16	No Acumulado	5	0	0%	4	2	0	0%	4	4	4	40%	3	5	4,00	33%	4,00	25%
Servicio de apoyo a la implementación de mecanismos y herramientas para el conocimiento, inducción y manejo de riesgos agropecuarios	Secretaría de Agricultura Rural y Medio Ambiente	Personas beneficiadas	ND	No.	300	No Acumulado	75	75	100%	100	100	100%	70	39	56	214,00	87%	214,00	71%				
Documentos lineamientos técnicos	Secretaría de Agricultura Rural y Medio Ambiente	Documentos de lineamientos para el ordenamiento social y productivo elaborados	ND	No.	1	Acumulado	1	1	100%	1	1	100%	1	0,60	60%	0,87	87%	0,65	65%				
Servicio de apoyo para el fomento de la formalidad	Secretaría de Agricultura Rural y Medio Ambiente	Personas sensibilizadas en la formalización	ND	No.	500	No Acumulado	50	50	100%	150	150	100%	150	75	50%	275,00	79%	275,00	55%				

ACUMULADO ESTADO DE CUMPLIMIENTO DE LAS METAS FISICAS PLAN DE DESARROLLO "TÚ Y YO SOMOS QUINDÍO" SECRETARÍA DE AGRICULTURA CON CORTE AL 30 SEPTIEMBRE DE 2022

Nombre del Producto aprobado en el PDT	Dependencia responsable	Nombre del Indicador aprobado en el PDT	Línea Base	Unidad de medida	Meta Esperada 2020	Meta Ejecución 2020	% Ejecución 2020	Meta Esperada 2021	Meta Ejecución 2021	% Ejecución 2021	Meta Esperada 2022	Meta Ejecución 2022	% Ejecución 2022	Meta Esperada 2023	Meta Ejecución 2023	Avance Meta Física 2020-2022	Avance Porcentaje Meta Física 2020 a sep 2022	Avance Meta Física Cuatrimestro	Avance Porcentaje Meta Física Cuatrimestro a sep 2022	
Servicio de apoyo financiero para la participación en ferias nacionales e internacionales	Secretaría de Agricultura Rural y Medio Ambiente	Participaciones y en ferias nacionales e internacionales	ND	No.	10	Acumulado	10	4	40%	10	4	40%	10	5,00	4%	4,33	26%	3,25	21%	
Servicio divulgación y socialización	Secretaría de Agricultura Rural y Medio Ambiente	Eventos realizados	ND	No.	20	No Acumulado	5	5	90%	5	5	100%	5	0,05	0%	10,00	67%	10,00	50%	
Documentos lineamientos técnicos	Secretaría de Agricultura Rural y Medio Ambiente	Documentos de lineamientos elaborados	ND	No.	2	Acumulado	2	2	70%	2	2	100%	2	1,5	62%	1,83	77%	1,38	58%	
Servicio información actualizado	Secretaría de Agricultura Rural y Medio Ambiente	Sistemas de información actualizados	ND	No.	1	Acumulado	1	1	100%	1	0	0%	1	0,00	0%	0,33	33%	0,25	25%	
Centros logísticos agropecuarios adecuados	Secretaría de Agricultura Rural y Medio Ambiente	Centros logísticos agropecuarios adecuados	6	No.	15	No Acumulado	2	0	0%	4	4	100%	5	1	0,00	0%	4,00	40%	4,00	27%



ACUMULADO ESTADO DE CUMPLIMIENTO DE LAS METAS FISICAS PLAN DE DESARROLLO "TÚ Y YO SOMOS QUINDÍO"																						
SECRETARÍA DE AGRICULTURA CON CORTE AL 30 SEPTIEMBRE DE 2022																						
Nombre del Producto aprobado en el PDT	Dependencia responsable	Nombre del indicador aprobado en el PDT	Línea Base	Unidad de medida del indicador de producto escogido	Meta Producto Cuatrimestro	Tipología Meta Acumulado	Meta Física Esperada 2020	Ejecución Metas 2020	% Ejecución 2020	Meta Física Esperada 2021	Meta Ejecución Registrada 2021	% Ejecución	Meta Física Esperada 2022	Meta Reprogramada 2022	Ejecución Metas 2022	% Ejecución	Meta Física Esperada 2023	Meta Reprogramada	Avance Meta física 2020-2022	Avance Porcentaje Meta física 2020 a sep 2022	Avance Meta física Cuatrimestro	Avance Porcentaje Meta física Cuatrimestro a sep 2022
Infraestructura de pos cosecha adecuada	Secretaría de Agricultura Rural y Medio Ambiente	Infraestructura de pos cosecha adecuada	ND	No.	10	No Acumulado	1	1	100%	3	2	67%	3	0,00	0%	3	1	3,00	43%	3,00	30%	
Plantas de beneficio animal adecuadas	Secretaría de Agua E Infraestructura de Agricultura Rural y Medio Ambiente	Plantas de beneficio animal adecuadas	ND	No.	1	Acumulado	NP			NP			1	0,00	0%	1		0,00	0%	0,00	0%	
Piomas de mercado adecuadas	Secretaría de Agua E Infraestructura de Agricultura Rural y Medio Ambiente	Piomas de mercado adecuadas	ND	No.	1	Acumulado	1	0	0%	NP			1	0,00	0%	1		0,00	0%	0,00	0%	
Servicio de procesamiento de panalera	Secretaría de Agricultura Rural y Medio Ambiente	Tipichos panaleros con servicio de procesamiento de caña	ND	No.	5	No Acumulado	NP			2	2	100%	2	0,00	0%	1		2,00	50%	2,00	40%	
Servicio de asistencia técnica para desarrollo de iniciativas cisternas	Secretaría de Turismo Industria Comercio y Servicios de Agricultura Rural y Medio Ambiente	Cisternas asistidas en la implementación de los planes de acción	3	No.	12	Acumulado	12	10	55%	12	10	83%	12	4,00	55%	12		8,00	64%	6,00	48%	

ACUMULADO ESTADO DE CUMPLIMIENTO DE LAS METAS FISICAS PLAN DE DESARROLLO "TÚ Y YO SOMOS QUINDÍO"																						
SECRETARÍA DE AGRICULTURA CON CORTE AL 30 SEPTIEMBRE DE 2022																						
Nombre del Producto aprobado en el PDT	Dependencia responsable	Nombre del indicador aprobado en el PDT	Línea Base	Unidad de medida del indicador de producto escogido	Meta Producto Cuatrimestro	Tipología Meta Acumulado	Meta Física Esperada 2020	Ejecución Metas 2020	% Ejecución 2020	Meta Física Esperada 2021	Meta Ejecución Registrada 2021	% Ejecución	Meta Física Esperada 2022	Meta Reprogramada 2022	Ejecución Metas 2022	% Ejecución	Meta Física Esperada 2023	Meta Reprogramada	Avance Meta física 2020-2022	Avance Porcentaje Meta física 2020 a sep 2022	Avance Meta física Cuatrimestro	Avance Porcentaje Meta física Cuatrimestro a sep 2022
Servicio de asistencia técnica para emprendedores en la zona temprana	Secretaría de Agricultura Rural y Medio Ambiente	Necesidades empresariales a partir de emprendimientos	ND	No.	6	Acumulado	6	2	33%	6	6	100%	6	5	70%	6		4,33	68%	3,25	51%	
Servicio de vigilancia de la calidad del aire	Secretaría de Agricultura Rural y Medio Ambiente	Campaña de monitoreo de calidad del aire realizadas	ND	No.	8	No Acumulado	NP			2	2	100%	3	0,00	0%	3		2,00	40%	2,00	25%	
Documentos técnicos para mejorar la calidad ambiental de las áreas urbanas	Secretaría de Agricultura Rural y Medio Ambiente	Documentos de lineamientos técnicos para mejorar la calidad ambiental de las áreas urbanas elaborados	ND	No.	4	No Acumulado	1	1	45%	1	1	100%	1	0,60	60%	1		2,60	65%	2,60	65%	



FORMATO

Código: F-CIG-03

Acta de reunión

Versión: 04

Fecha: 07/12/2018

Página 19 de 27

ACUMULADO ESTADO DE CUMPLIMIENTO DE LAS METAS FISICAS PLAN DE DESARROLLO "TÚ Y YO SOMOS QUINDÍO" SECRETARÍA DE AGRICULTURA CON CORTE AL 30 SEPTIEMBRE DE 2022

Nombre del Producto aprobado en el PDT	Dependencia responsable	Nombre del indicador aprobado en el PDT	Línea Base	Unidad de medida del indicador de producto escogido	Meta Producto Cuatrimestro	Tipología Meta Acumulada No Acumulada	Meta Física Esperada 2020	Ejecución Metas 2020	% Ejecución 2020	Meta Física Esperada 2021	Meta Física Esperada 2021	Ejecución Metas 2021	% Ejecución 2021	Meta Física Esperada 2022	Meta Física Esperada 2022	Ejecución Metas 2022	% Ejecución 2022	Meta Física Esperada 2023	Meta Física Esperada 2023	Avance Meta física 2020 - 2022	Avance Porcentaje Meta física 2020 a sep 2022	Avance Meta física Cuatrimestro	Avance Porcentaje Meta física Cuatrimestro a sep 2022
Servicio restauración ecosistemas	Secretaría de Agricultura y Ambiente	Áreas en proceso de restauración	ND	Ha	1073	No Acumulada	NP			600	0	0%		400		0%		73	600	0,00	0%	0,00	0%
Servicio apoyo financiero para la implementación de esquemas de pago por servicios ambientales	Secretaría de Agricultura y Ambiente	Esquemas de Pago por Servicios Ambientales implementados	ND	No.	1	Acumulada	1	1	0	1,00	0,5	0,5	1	0,50	0,50	50%	1			0,87	48%	0,50	38%
Servicio recuperación de cuerpos de agua lóticos e ilóticos	Secretaría de Agricultura y Ambiente	Bosque ripario recuperado	ND	No.	200	No Acumulada	30	21	42%	40	0	0%		80	9	0,00	0%	40	40	21,00	12%	21,00	11%
Estrategia departamental para la protección y bienestar de animales domésticos y silvestres del departamento	Secretaría de Agricultura y Ambiente	Estrategia para la protección y bienestar de los animales domésticos y silvestres adoptada	ND	No.	1	Acumulada	1	1	100%	1	1	100%	1			0,75	75%	1		0,82	92%	0,69	69%

ACUMULADO ESTADO DE CUMPLIMIENTO DE LAS METAS FISICAS PLAN DE DESARROLLO "TÚ Y YO SOMOS QUINDÍO" SECRETARÍA DE AGRICULTURA CON CORTE AL 30 SEPTIEMBRE DE 2022

Nombre del Producto aprobado en el PDT	Dependencia responsable	Nombre del indicador aprobado en el PDT	Línea Base	Unidad de medida del indicador de producto escogido	Meta Producto Cuatrimestro	Tipología Meta Acumulada No Acumulada	Meta Física Esperada 2020	Ejecución Metas 2020	% Ejecución 2020	Meta Física Esperada 2021	Meta Física Esperada 2021	Ejecución Metas 2021	% Ejecución 2021	Meta Física Esperada 2022	Meta Física Esperada 2022	Ejecución Metas 2022	% Ejecución 2022	Meta Física Esperada 2023	Meta Física Esperada 2023	Avance Meta física 2020 - 2022	Avance Porcentaje Meta física 2020 a sep 2022	Avance Meta física Cuatrimestro	Avance Porcentaje Meta física Cuatrimestro a sep 2022
Realizar campaña de sensibilización y apropiación del patrimonio ambiental en el departamento	Secretaría de Agricultura y Ambiente	Campaña de sensibilización y apropiación del patrimonio ambiental realizada	ND	No.	4	No Acumulada	1	1	40%	1	1	100%	1	1	0,5	50%	1			2,50	83%	2,50	63%
Adquisición, mantenimiento y administración de áreas de importancia estratégica para la conservación del recurso hídrico	Secretaría de Agricultura y Ambiente	Numero de hectáreas intervenidas	ND	Ha	200	No Acumulada	20	20	100%	60	58,3	97%	60	1,7	34,08	45%	60			112,98	81%	112,98	56%
Servicio de apoyo financiero emprendimientos	Secretaría de Agricultura y Ambiente	Emprendimientos apoyados	ND	No.	12	No Acumulada	1	1	60%	2	1	50%		4	1	4	60%	5		6,00	80%	6,00	50%



FORMATO

Código: F-CIG-03

Acta de reunión

Versión: 04

Fecha: 07/12/2018

Página 20 de 27

ACUMULADO ESTADO DE CUMPLIMIENTO DE LAS METAS FISICAS PLAN DE DESARROLLO "TÚ Y YO SOMOS QUINDÍO" SECRETARÍA DE AGRICULTURA CON CORTE AL 30 SEPTIEMBRE DE 2022


Nombre del Producto aprobado en el PDT	Dependencia responsable	Nombre del indicador aprobado en el PDT	Línea Base	Unidad de medida del indicador de producto escogido	Meta Producto Cuatrimestro	Tipología Meta Acumulada No Acumulada	Meta Física Esperada 2020	Ejecución Metas 2020	% Ejecución 2020	Meta Física Esperada 2021	Meta Ejecución Registrada a 2021	% Ejecución	Meta Física Esperada 2022	Meta Registrada 2022	Ejecución Metas 2022	% Ejecución	Meta Física Esperada 2023	Meta Registrada 2023	Avance Meta física 2020 - 2022	Avance Porcentaje Meta física 2020 a sep 2022	Avance Meta física Cuatrimestro	Avance Porcentaje Meta física Cuatrimestro a sep 2022
Estaciones meteorológicas construidas	Secretaría de Agricultura Desarrollo Rural y Medio Ambiente	Estaciones meteorológicas construidas	ND	No.	15	Acumulada	NP			15	0	0%	15	0,00	0%	15			0,00	0%	0,00	0%
Bareras rompevientos recuperadas	Secretaría de Agricultura Desarrollo Rural y Medio Ambiente	Bareras rompevientos	ND	No.	700	No Acumulada	NP			200	0	0%	200	200	100%	4%	300		16,00	4%	16,00	2%
Obras para estabilización taludes	Secretaría de Infraestructura y Obras para estabilización taludes	Obras para estabilización taludes realizadas	ND	No.	12	No Acumulada	1	1	100%	3	0	0%	4	2	1	30%	4	1	2,00	29%	2,00	17%
Obras para el control de erosión	Secretaría de Agricultura Desarrollo Rural y Medio Ambiente	Área reforestada	ND	No.	50	No Acumulada	NP			10	0	0%	20	10	10,00	53%	20		16,00	53%	16,00	32%

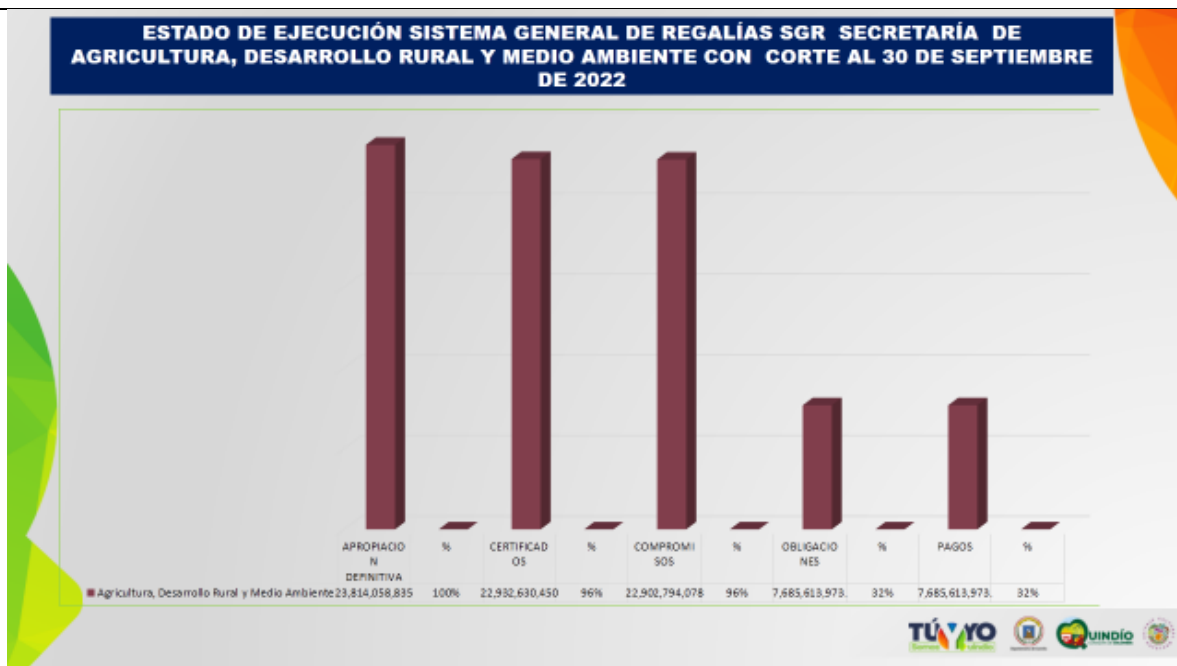
ACUMULADO ESTADO DE CUMPLIMIENTO DE LAS METAS FISICAS PLAN DE DESARROLLO "TÚ Y YO SOMOS QUINDÍO" SECRETARÍA DE AGRICULTURA CON CORTE AL 30 SEPTIEMBRE DE 2022

Nombre del Producto aprobado en el PDT	Dependencia responsable	Nombre del indicador aprobado en el PDT	Línea Base	Unidad de medida del indicador de producto escogido	Meta Producto Cuatrimestro	Tipología Meta Acumulada No Acumulada	Meta Física Esperada 2020	Ejecución Metas 2020	% Ejecución 2020	Meta Física Esperada 2021	Meta Ejecución Registrada a 2021	% Ejecución	Meta Física Esperada 2022	Meta Registrada 2022	Ejecución Metas 2022	% Ejecución	Meta Física Esperada 2023	Meta Registrada 2023	Avance Meta física 2020 - 2022	Avance Porcentaje Meta física 2020 a sep 2022	Avance Meta física Cuatrimestro	Avance Porcentaje Meta física Cuatrimestro a sep 2022
Servicio de divulgación de información en gestión del cambio climático para un desarrollo bajo en carbono y resiliente al clima	Secretaría de Agricultura Desarrollo Rural y Medio Ambiente	Campañas de información en gestión del cambio climático realizadas	ND	No.	16	No Acumulada	2			6	6	100%	4	2	5	35%	4		11,00	92%	11,00	69%
Servicio producción plántulas en viveros	Secretaría de Agricultura Desarrollo Rural y Medio Ambiente	Plántulas producidas	ND	No.	6000	No Acumulada	50	50	100%	1.900	1.932	96%	2.000	18	5.002	100%	2.000		7.034,00	100%	7.034,00	100%
Estufas ecoeficientes	Secretaría de Agricultura Desarrollo Rural y Medio Ambiente	Estufas ecoeficientes instaladas y en operación	ND	No.	100	No Acumulada	NP			20	0	0%	30	20	9,00	18%	50		9,00	18%	9,00	9%

6. Estado de ejecución Sistema General de Regalías SGR secretaría de Agricultura, Desarrollo Rural y Medio Ambiente corte al 30 de septiembre de 2022:

- La secretaría de Agricultura tiene recursos del Sistema General de Regalías por \$ 23.814.058.835, compromisos por valor de \$ 22.902.794.078 correspondiente al 96% y obligaciones por valor de \$ 7.685.613.973 correspondiente al 32%.

	FORMATO	Código: F-CIG-03
	Acta de reunión	Versión: 04
		Fecha: 07/12/2018
		Página 21 de 27



- Los proyectos de regalías que tiene a cargo esta secretaría son:





FORMATO

Código: F-CIG-03

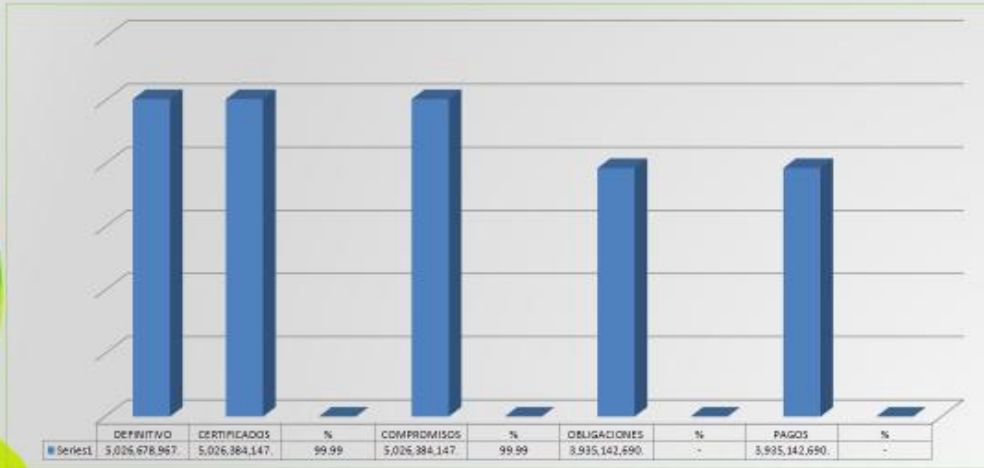
Acta de reunión

Versión: 04

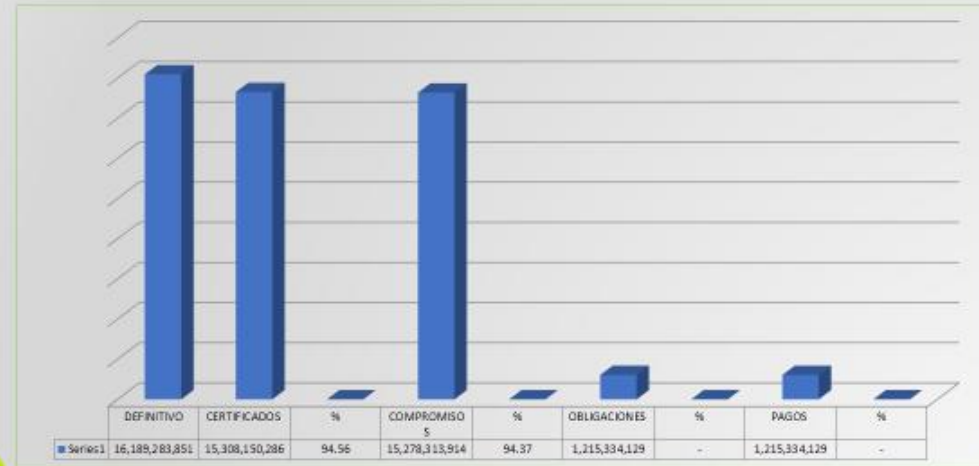
Fecha: 07/12/2018

Página 22 de 27

2017000100099 - DESARROLLO EXPERIMENTAL PARA LA COMPETITIVIDAD DEL SECTOR CAFETERO DEL DEPARTAMENTO DEL QUINDÍO



2018000040015 - IMPLEMENTACIÓN DE ACCIONES DE ADAPTACIÓN ETAPA I DEL PLAN DE GESTIÓN INTEGRAL DEL CAMBIO CLIMÁTICO (PIGCC) EN EL DEPARTAMENTO DEL QUINDÍO





FORMATO

Código: F-CIG-03

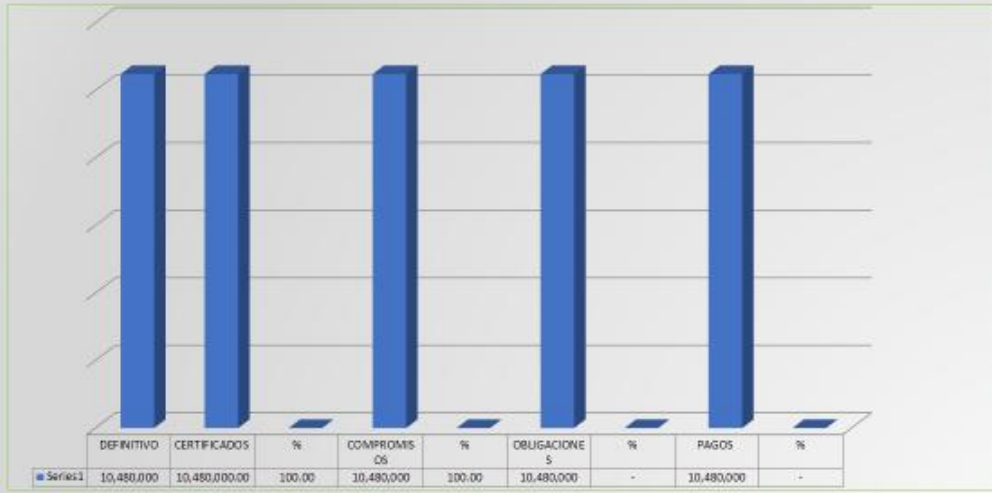
Acta de reunión

Versión: 04

Fecha: 07/12/2018

Página 23 de 27

2013000100226- APLICACIÓN DE PROCESOS INNOVADORES EN LA CADENA DE SUMINISTROS PARA LA INDUSTRIA DE LA GUADUA EN EL DEPARTAMENTO DEL QUINDÍO



CONCLUSIONES DE LA REUNIÓN

7. Conclusiones:

La Directora técnica a través de presentación en power point expone las principales conclusiones del proceso de seguimiento y evaluación del Plan de Desarrollo "TU Y YO SOMOS QUINDIO" de competencia de la Secretaría de Agricultura.

CONCLUSIONES SEGUIMIENTO PLAN DE DESARROLLO "TÚ Y YO SOMOS QUINDÍO" SECRETARÍA DE AGRICULTURA, DESARROLLO RURAL Y MEDIO AMBIENTE CON CORTE AL 30 DE SEPTIEMBRE DE 2022

- La Secretaría de Agricultura Desarrollo Rural y Medio Ambiente, cuenta con compromisos de (\$ 2.696.714.330.00), de un presupuesto definitivo de (\$ 4,664.234.480.84), que se encuentra bajo su responsabilidad con corte al 30 de septiembre de 2022, equivalente al 58% , ubicándose en semáforo amarillo- medio.
- La Secretaria de Agricultura Desarrollo Rural y Medio Ambiente, cuenta con un estado de ejecución de las metas producto del Plan de Desarrollo: De las treinta y siete (37) metas que se encuentran bajo su responsabilidad, tres (3) se ubican en semáforo sobresaliente- verde oscuro (8%), cuatro (4) metas en semáforo satisfactorio verde claro (11), siete (7) metas en semáforo amarillo-medio (19%), ocho (8) metas producto en semáforo naranja-bajo (22%) y quince (15) metas producto en semáforo rojo-Crítico (41%).

SEMAFORO CUMPLIMIENTO	No.	%
Sobresaliente (Entre 80%-100%)	3	8%
Satisfactorio (Entre 70% -79.99%)	4	11%
Medio (Entre 60%-69.99%)	7	19%
Bajo (Entre 40% - 59.99%)	8	22%
Critico (Entre 0% - 39.99%)	15	41%
TOTAL	37	100%





FORMATO

Código: F-CIG-03

Acta de reunión

Versión: 04

Fecha: 07/12/2018

Página 24 de 27

**CONCLUSIONES SEGUIMIENTO PLAN DE DESARROLLO "TÚ Y YO SOMOS QUINDÍO"
SECRETARÍA DE AGRICULTURA, DESARROLLO RURAL Y MEDIO AMBIENTE CON CORTE AL 30 DE SEPTIEMBRE DE 2022**

La Secretaría de Agricultura Desarrollo Rural y Medio Ambiente, tiene una diferencia de 6% entre los Certificados de Disponibilidad y los Registros Presupuestales- Compromisos, por lo cual se les sugiere revisar si corresponde a trámites de procesos precontractuales o se deben liberar.

La secretaria de Agricultura, Desarrollo Rural y Medio Ambiente, cuenta con el 96% de los recursos del SGR bajo su competencia en compromisos, equivalentes a la suma \$22.902.794.078.00 del total del presupuesto asignado equivalente a la suma de \$ 23.814.058.835.00.

La Secretaría de Agricultura Desarrollo Rural y Medio Ambiente, tiene recursos del balance sin comprometer, los cuales deben ser una prioridad

RECURSO ORDINARIO	DEFINITIVO	CERTIFICADOS	DISPONIBLE	COMPROMISOS
R. Balance (88)	1.803.802.691	1.035.917.078	767.885.613	1.035.917.078
Porcentaje	100%	57%	0%	57%



**CONCLUSIONES SEGUIMIENTO PLAN DE DESARROLLO "TÚ Y YO SOMOS QUINDÍO"
SECRETARÍA DE AGRICULTURA CON CORTE AL 30 SEPTIEMBRE DE 2022**

La Secretaria de Agricultura, Desarrollo Rural y Medio Ambiente, con metas de bajo cumplimiento (semáforo naranja) y criticas (semáforo rojo), que debe ser la prioridad, sin descuidar las que han obtenido buenos resultados.

Nombre del Producto aprobado en el PDT	Dependencia responsable	Nombre del Indicador aprobado en el PDT	Línea Base	Unidad de medida del indicador de producto escogido	Meta Producto Costeado	Tipología Meta Acumulado	Meta Física Esperada 2020	Ejecución Metas 2020	% Ejecución 2020	Meta Física Esperada 2021	Meta Registrada 2021	% Ejecución 2021	Meta Física Esperada 2022	Meta Registrada 2022	% Ejecución 2022	Meta Física Esperada 2023	Meta Registrada	Avance Meta Física 2020-2022	Avance Porcentaje Meta Física 2020 a sep 2022	Avance Meta Física Cuatrenio	Avance Porcentaje Meta Física Cuatrenio a sep 2022	
Servicio de apoyo financiero para proyectos productivos	Secretaría de Agricultura Desarrollo Rural y Medio Ambiente	Proyectos productivos financiados	5	No.	16	No Acumulado	5	0	0%	4	2	0%	4	4	4	45%	3	5	4,00	33%	4,00	25%
Servicio de apoyo financiero para proyectos productivos	Secretaría de Agricultura Desarrollo Rural y Medio Ambiente	Proyectos productivos financiados	5	No.	16	No Acumulado	5	0	0%	4	2	0%	4	4	4	45%	3	5	4,00	33%	4,00	25%



FORMATO

Código: F-CIG-03

Acta de reunión

Versión: 04

Fecha: 07/12/2018

Página 25 de 27

Nombre del Producto aprobado en el PDT	Dependencia responsable	Nombre del indicador aprobado en el PDT	Línea Base	Unidad de medida del indicador de producto escogido	Meta Producto Cuatrimestro	Meta Acumulada No Acumulada	Meta Física Esperada 2020	Ejecución Metas 2020	% Ejecución 2020	Meta Física Esperada 2021	Meta Ejecución Reprogramada 2021	% Ejecución	Meta Física Esperada 2022	Meta Reprogramada 2022	Ejecución Metas 2022	% Ejecución	Meta Física Esperada 2023	Meta Reprogramada	Avance Meta física 2020 - 2022	Avance Porcentaje Meta física 2020 a sep 2022	Avance Meta física Cuatrimestro	Avance Porcentaje Meta física Cuatrimestro a sep 2022
Servicio de apoyo financiero para la participación en Ferias nacionales e internacionales	Secretaría de Agricultura Rural y Medio Ambiente	Participación en ferias nacionales e internacionales	ND	No.	10	Acumulada	10	4	40%	10	4	40%	10	5,00	4%	10			4,33	20%	3,25	21%
Servicio de información actualizado	Secretaría de Agricultura Rural y Medio Ambiente	Sistemas de información actualizados	ND	No.	1	Acumulada	1	1	100%	1	0	0%	1	0,00	0%	1			0,33	33%	0,25	25%
Centros logísticos agropecuarios adecuados	Secretaría de Agricultura Rural y Medio Ambiente	Centros logísticos agropecuarios adecuados	8	No.	15	No Acumulada	2	0	0%	4	4	100%	5	1	0,00	0%	4	1	4,00	40%	4,00	27%

Nombre del Producto aprobado en el PDT	Dependencia responsable	Nombre del indicador aprobado en el PDT	Línea Base	Unidad de medida del indicador de producto escogido	Meta Producto Cuatrimestro	Meta Acumulada No Acumulada	Meta Física Esperada 2020	Ejecución Metas 2020	% Ejecución 2020	Meta Física Esperada 2021	Meta Ejecución Reprogramada 2021	% Ejecución	Meta Física Esperada 2022	Meta Reprogramada 2022	Ejecución Metas 2022	% Ejecución	Meta Física Esperada 2023	Meta Reprogramada	Avance Meta física 2020 - 2022	Avance Porcentaje Meta física 2020 a sep 2022	Avance Meta física Cuatrimestro	Avance Porcentaje Meta física Cuatrimestro a sep 2022
Infraestructura de pos cosecha adecuada	Secretaría de Agricultura Rural y Medio Ambiente	Infraestructura de pos cosecha adecuada	ND	No.	10	No Acumulada	1	1	100%	3	2	67%	3	0,00	0%	3	1		3,00	43%	3,00	30%
Plantas de beneficio animal adecuadas	Secretaría de Agua E Infraestructura de Agricultura Rural y Medio Ambiente	Plantas de beneficio animal adecuadas	ND	No.	1	Acumulada	NP			NP			1	0,00	0%	1			0,00	0%	0,00	0%
Plazas mercado adecuadas	Secretaría de Agua E Infraestructura de Agricultura Rural y Medio Ambiente	Plazas de mercado adecuadas	ND	No.	1	Acumulada	1	0	0%	NP			1	0,00	0%	1			0,00	0%	0,00	0%
Servicio de procesamiento de café panelero	Secretaría de Agricultura Rural y Medio Ambiente	Trapichas paneleros con servicio de procesamiento de café.	ND	No.	5	No Acumulada	NP			2	2	100%	2	0,00	0%	1			2,00	50%	2,00	40%
Servicio de vigilancia de calidad del aire	Secretaría de Agricultura Rural y Medio Ambiente	Campaña de monitoreo de calidad del aire realizadas	ND	No.	8	No Acumulada	NP			2	2	100%	3	0,00	0%	3			2,00	40%	2,00	25%



FORMATO

Código: F-CIG-03

Acta de reunión

Versión: 04

Fecha: 07/12/2018

Página 26 de 27


ACUMULADO ESTADO DE CUMPLIMIENTO DE LAS METAS FISICAS PLAN DE DESARROLLO "TÚ Y YO SOMOS QUINDÍO" SECRETARÍA DE SALUD CON CORTE AL 30 SEPTIEMBRE DE 2022

Nombre del Producto aprobado en el PDT	Dependencia responsable	Nombre del Indicador aprobado en el PDT	Línea Base	Unidad de medida del indicador de producto escogido	Meta Producto Construido	Tipología Acumulado	Meta Física Esperada 2020	Ejecución Metas 2020	% Ejecución 2020	Meta Física Esperada 2021	Meta Física Reprogramada 2021	% Ejecución	Meta Física Esperada 2022	Meta Reprogramada 2022	Ejecución Metas 2022	% Ejecución	Meta Física Esperada 2023	Meta Reprogramada	Avance Meta física 2020 - 2022	Avance Porcentaje Meta física 2020 a sep 2022	Avance Meta física Cuatrienio	Avance Porcentaje Meta física Cuatrienio a sep 2022
Servicio restauración ecosistemas	Secretaría de Agricultura y Medio Ambiente	Áreas de desarrollo Rural y Medio Ambiente	ND	Ha	1073	No Acumulado	NP			600	0	0%	400		0,00	0%	73	600	0,00	0%	0,00	0%
Servicio apoyo financiero para implementación de esquemas de pago por servicios ambientales	Secretaría de Agricultura y Medio Ambiente	Esquemas de Pago por Servicios Ambientales implementados	ND	No.	1	Acumulado	1	0	1,00	0,5	0,5	1	0,50	50%	1			0,67	48%	0,50	36%	
Servicio recuperación de cuerpos de aguas lentos y lóticos	Secretaría de Agricultura y Medio Ambiente	Bosque ripario recuperado	ND	No.	200	No Acumulado	30	21	42%	40	0	0%	80	9	0,00	0%	40	40	21,00	13%	21,00	11%

Nombre del Producto aprobado en el PDT	Dependencia responsable	Nombre del Indicador aprobado en el PDT	Línea Base	Unidad de medida del indicador de producto escogido	Meta Producto Construido	Tipología Acumulado	Meta Física Esperada 2020	Ejecución Metas 2020	% Ejecución 2020	Meta Física Esperada 2021	Meta Física Reprogramada 2021	% Ejecución	Meta Física Esperada 2022	Meta Reprogramada 2022	Ejecución Metas 2022	% Ejecución	Meta Física Esperada 2023	Meta Reprogramada	Avance Meta física 2020 - 2022	Avance Porcentaje Meta física 2020 a sep 2022	Avance Meta física Cuatrienio	Avance Porcentaje Meta física Cuatrienio a sep 2022
Estaciones meteorológicas construidas	Secretaría de Agricultura y Medio Ambiente	Estaciones meteorológicas construidas	ND	No.	15	Acumulado	NP			15	0	0%	15		0,00	0%	15		0,00	0%	0,00	0%
Barreras rompe vientos recuperadas	Secretaría de Agricultura y Medio Ambiente	Barreras rompe vientos	ND	No.	700	No Acumulado	NP			200	0	0%	200	200	10,00	4%	300		16,00	4%	16,00	2%
Otras para estabilización taludes	Secretaría de Agricultura y Medio Ambiente - 2	Obras para estabilización de taludes realizadas	ND	No.	12	No Acumulado	1	1	100%	3	0	0%	4	2	1	30%	4	1	2,00	29%	2,00	17%
Obras para el control de erosión	Secretaría de Agricultura y Medio Ambiente	Área reforestada	ND	No.	50	No Acumulado	NP			10	0	0%	20	10	16,00	53%	20		16,00	53%	16,00	32%
Estufas ecoeficientes	Secretaría de Agricultura y Medio Ambiente	Estufas ecoeficientes instaladas y en operación	ND	No.	100	No Acumulado	NP			20	0	0%	30	20	9,00	18%	50		9,00	18%	9,00	9%

N°	EVIDENCIAS Y ANEXOS
1	Presentación en power point
2	Listado de asistencia

TAREAS Y COMPROMISOS	FECHA DE EJECUCIÓN	RESPONSABLE	OBSERVACIONES
1. La secretaría de Agricultura se compromete a ejecutar todos los recursos que pueden utilizar más o menos 95%, queda pendiente los recursos del 1% de la ley 99	Dic 31 de 2022		

	FORMATO	Código: F-CIG-03
	Acta de reunión	Versión: 04 Fecha: 07/12/2018
		Página 27 de 27

de tierras los cuales no los van a ejecutar esta vigencia.			
--	--	--	--

FECHA Y LUGAR PRÓXIMA REUNIÓN

NOMBRE RESPONSABLE REUNIÓN	CARGO	FIRMA
Martha Elena Giraldo Ramírez	Directora técnica Planeación	
Adriana Gómez Orrego	Contratista	

ELABORACIÓN	REVISIÓN	APROBACIÓN
José Duván Lizarazo Cubillos	José Duván Lizarazo Cubillos	José Duván Lizarazo Cubillos
Cargo: Jefe de Oficina OCIG	Cargo: Jefe de Oficina OCIG	Cargo: Jefe de Oficina OCIG