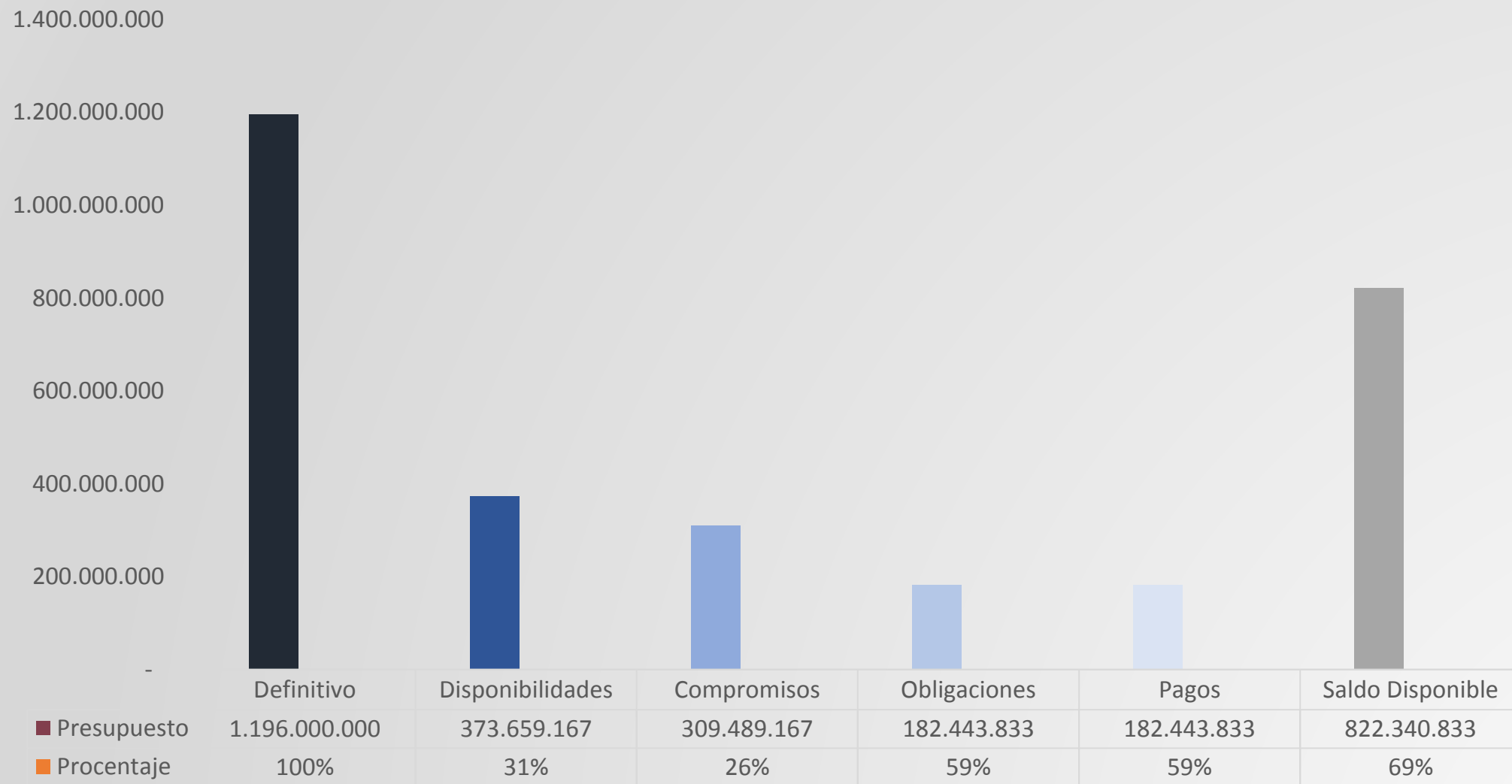


TÚ Y YO

Somos Quindío

**ESTADO DE EJECUCIÓN
PLAN OPERATIVO ANUAL DE INVERSIONES POAI
SECRETARÍA TECNOLOGÍAS DE LA INFORMACIÓN Y
COMUNICACIÓN CON CORTE AL
II- TRIMESTRE DE 2021**

ESTADO DE EJECUCIÓN POAI SECRETARÍA TECNOLOGÍAS DE LA INFORMACIÓN Y COMUNICACIÓN CON CORTE AL II- TRIMESTRE DE 2021




Compromisos con corte Julio

33.39%

ESTADO DE EJECUCIÓN
SECRETARÍA TECNOLOGÍAS DE LA INFORMACIÓN
Y COMUNICACIÓN POR FUENTES DE
FINANCIACIÓN II- TRIMESTRE DE 2021

R. ORDINARIO



- Vigencia (20)
- Procentaje
- Balance (88)
- Procentaje

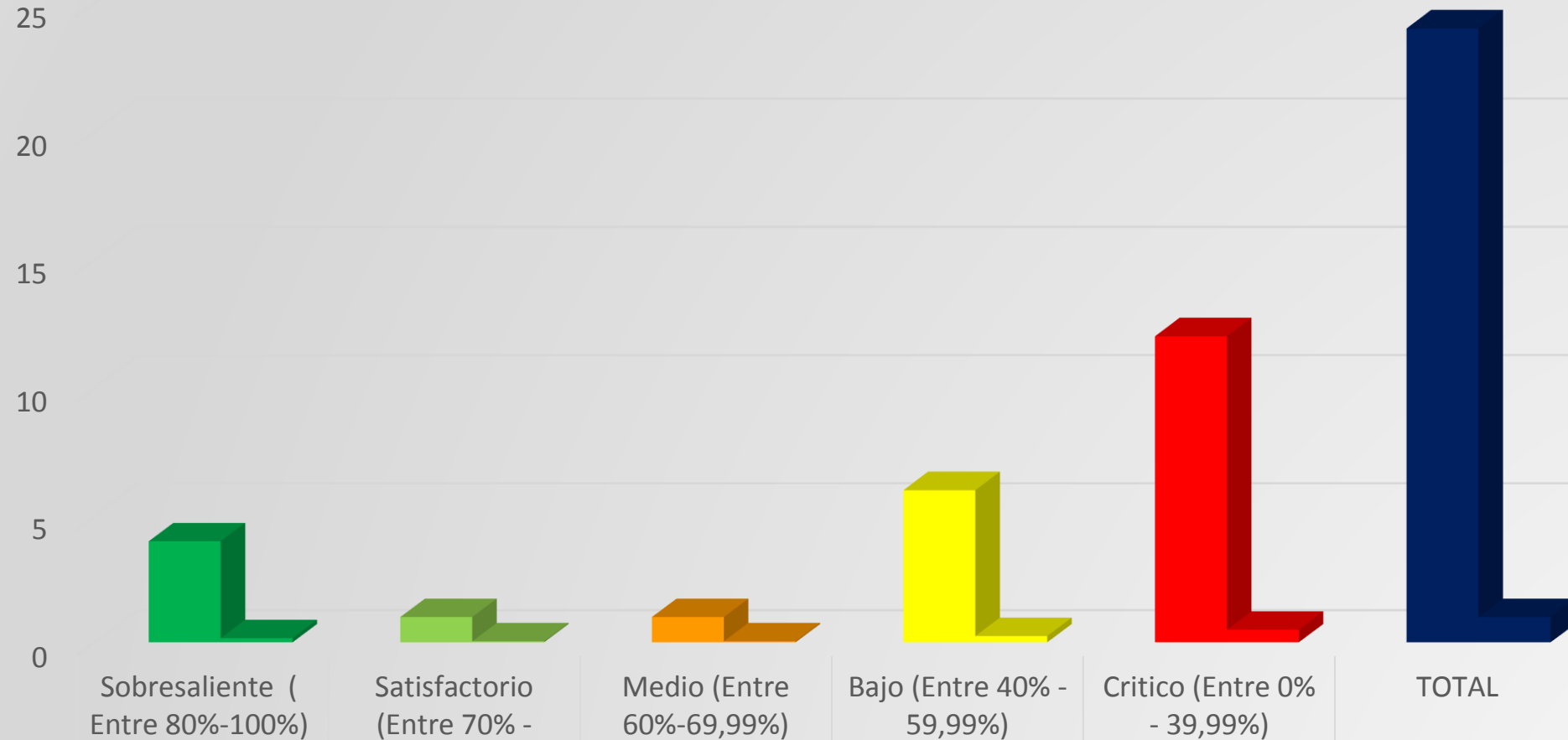
	Definitivo	Disponibilidades	Compromisos	Saldo Disponible
Vigencia (20)	896.000.000	317.491.767	302.814.167	578.508.233
Procentaje	100%	35%	34%	65%
Balance (88)	300.000.000	56.167.400	6.675.000	243.832.600
Procentaje	100%	19%	2%	81%

ESTADO DE EJECUCIÓN PROYECTOS DE INVERSIÓN
SECRETARÍA DE TECNOLOGÍAS DE LA INFORMACIÓN Y COMUNICACIÓN
II- TRIMESTRE DE 2021

BPIN	NOMBRE	VALOR	FUENTE	CÓDIGO	DEFINITIVO	COMPROMISOS	OBLIGACIONES
202000363-0038	Fortalecimiento y apoyo a las tecnologías de la información y las comunicaciones en el departamento del Quindío.	325.460.000,00	Recurso Ordinario	20	248.000.000	29.920.000	13.200.000
			Superavit recurso ordinario	88	77.460.000	-	-
202000363-0139	Apoyo a la apropiación tecnológica y generacional en el Departamento del Quindío	348.540.000,00	Recurso Ordinario	20	126.000.000	46.160.000	46.160.000
			Superavit recurso ordinario	88	222.540.000	6.675.000	-
202000363-0039	Fortalecimiento del sector empresarial del departamento del Quindío	146.000.000	Recurso Ordinario	20	146.000.000	78.430.334	41.965.000
202000363-0140	Implementación de la transformación digital del sector empresarial en el Departamento del Quindío	60.000.000	Recurso Ordinario	20	60.000.000	34.523.833	17.213.833
202000363-0040	Implementación y divulgación de la estrategia "Quindío innovador y competitivo"	18.000.000	Recurso Ordinario	20	18.000.000	-	-
202000363-0141	Fortalecimiento de la estrategia de gobierno digital en la Administración Departamental y Entes Territoriales del departamento del Quindío	298.000.000	Recurso Ordinario	20	298.000.000	113.780.000	63.905.000
		1.196.000.000,00			1.196.000.000	309.489.167	182.443.833

ESTADO DE EJECUCIÓN METAS PRODUCTO

SECRETARÍA TECNOLOGÍAS DE LA INFORMACIÓN Y COMUNICACIÓN II- TRIMESTRE DE 2021



■ No.

4

1

1

6

12

24

■ %

17%

4%

4%

25%

50%

100%

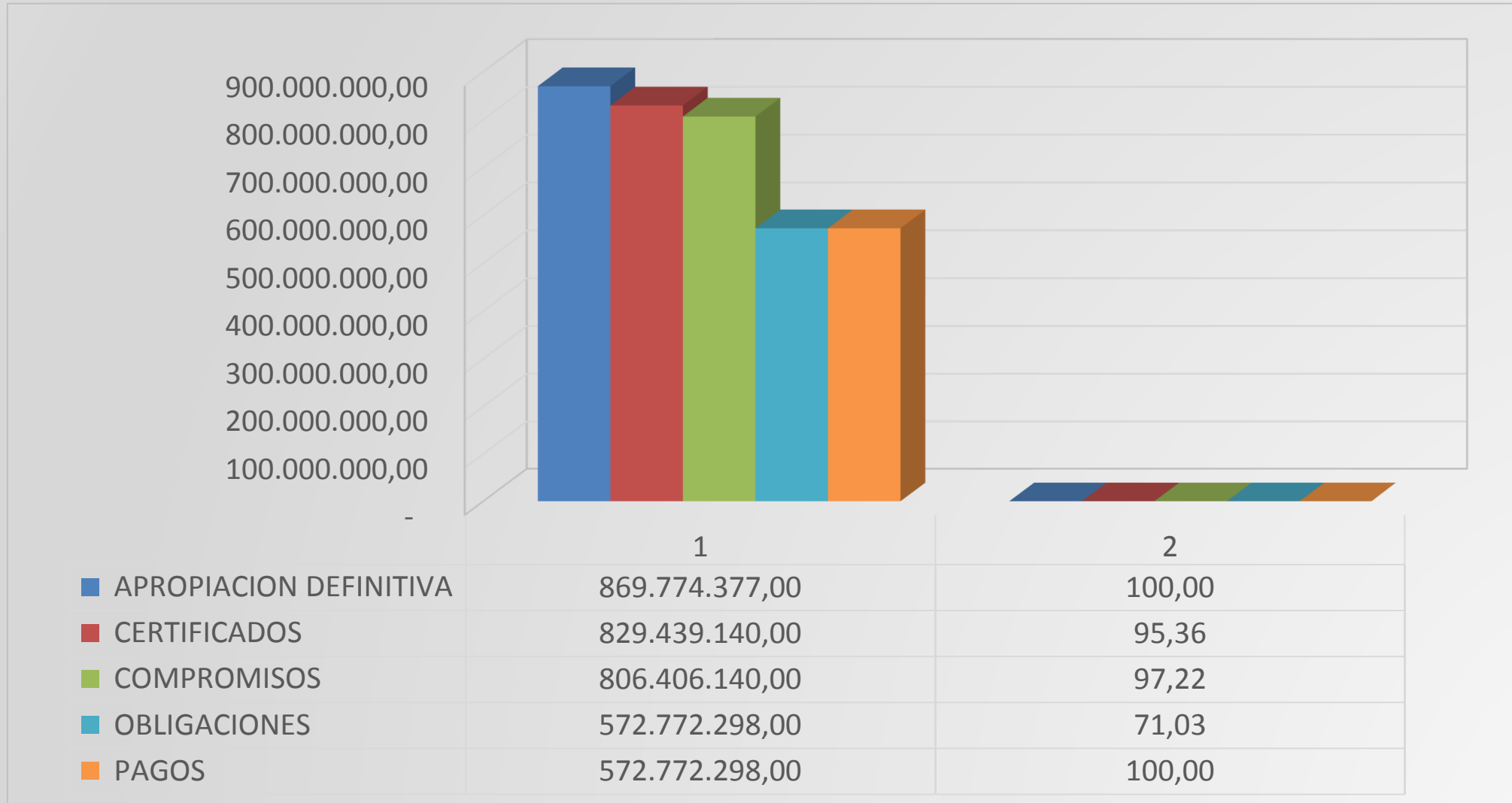
PRODUCTO PDD	PRODUCTO CATÁLOGO MGA	INDICADOR PDD	INDICADOR CATÁLOGO MGA	TIPO DE META *M/I	PROGRAMA DA VIGENCIA (2021)	EJECUTADA TRIMESTRE	Semáforo Cumplimiento Verde Oscuro (80% - 100%) Verde Claro (70% - 79%) Amarillo (60% - 69%) Naranja (40% - 59%) Rojo (0% - 39%)	FUENTE	DEFINITIVO	COMPROMISOS	OBLIGACIONES
Servicio de acceso y uso de tecnologías de la información y las comunicaciones	Servicio de acceso y uso de tecnologías de la información y las comunicaciones	Centros de acceso comunitario en zonas urbanas funcionando	Centros de acceso comunitario en zonas urbanas funcionando	M	15	0	0%	20	18.000.000	-	-
		Soluciones de conectividad en instituciones públicas instaladas	Soluciones de conectividad en instituciones públicas instaladas	I	3	0	0%	20	150.000.000	29.920.000	13.200.000
								88	77.460.000	-	-
Servicio de acceso Zonas Wifi	Servicio de acceso zonas digitales	Zonas Wifi en áreas rurales instaladas	Zonas digitales en áreas rurales con redes terrestres instaladas	I	13	0	0%	20	80.000.000	-	-
Servicio de apoyo en tecnologías de la información y las comunicaciones para la educación básica, primaria y secundaria	Servicio de apoyo en tecnologías de la información y las comunicaciones para la educación básica, primaria y secundaria	Relación de estudiantes por terminal de cómputo en sedes educativas oficiales	Relación de estudiantes por terminal de cómputo en sedes educativas oficiales	R	9	9	100%	20		-	-
Servicio de educación informal en tecnologías de la información y las comunicaciones.	Servicio de educación informal en tecnologías de la información y las comunicaciones.	Personas capacitadas en tecnologías de la información y las comunicaciones	Personas capacitadas en tecnologías de la información y las comunicaciones	I	2500	1024	41%	20	36.000.000	29.542.400	29.542.400
								88	222.540.000	6.675.000	-
Servicio de asistencia técnica para proyectos en Tecnologías de la Información y las Comunicaciones	Servicio de asistencia técnica para proyectos en Tecnologías de la Información y las Comunicaciones	Municipios asistidos en implementación, ejecución y/o liquidación de proyectos	Municipios asistidos en diseño, implementación, ejecución y/o liquidación de proyectos	M	3	0	0%	20	18.000.000	-	-

PRODUCTO PDD	PRODUCTO CATÁLOGO MGA	INDICADOR PDD	INDICADOR CATÁLOGO MGA	TIPO DE META *M/I	PROGRAMA DA VIGENCIA (2021)	EJECUTADA TRIMESTRE	Semáforo Cumplimiento Verde Oscuro (80% - 100%) Verde Claro (70% - 79%) Amarillo (60% - 69%) Naranja (40% - 59%) Rojo (0% - 39%)	FUENTE	DEFINITIVO	COMPROMISOS	OBLIGACIONES
Documentos de planeación	Documentos de planeación	Documentos de planeación elaborados	Documentos de planeación elaborados	M	1	0,8	80%	20	18.000.000	16.617.600	16.617.600
Servicio de educación para el trabajo en temas de uso pedagógico de tecnologías de la información y las comunicaciones.	Servicio de educación para el trabajo en temas de uso pedagógico de tecnologías de la información y las comunicaciones.	Docentes formados en uso pedagógico de tecnologías de la información y las comunicaciones.	Docentes formados en uso pedagógico de tecnologías de la información y las comunicaciones.	I	20	0	0%	20	36.000.000	-	-
Servicio de telecomunicaciones para el envío de alertas tempranas a la población.	Servicio de telecomunicaciones para el envío de alertas tempranas a la población.	Disponibilidad del servicio de telecomunicaciones para el envío de alertas tempranas a la población.	Disponibilidad del servicio de telecomunicaciones para el envío de alertas tempranas a la población.	M	1	0	0%	20	18.000.000	-	-
Servicio de promoción de la industria de tecnologías de la información	Servicio de promoción de la industria de tecnologías de la información	Eventos para promoción de productos y Servicio de la industria TI realizados	Eventos para promoción de productos y Servicio de la industria TI realizados	I	1	0	0%	20	20.000.000	-	-
Servicio de asistencia técnica a empresas de la industria de Tecnologías de la Información para mejorar sus capacidades de comercialización e innovación	Servicio de asistencia técnica a empresas de la industria de Tecnologías de la Información para mejorar sus capacidades de comercialización e innovación	Empresas beneficiadas con actividades de fortalecimiento de la industria TI	Empresas beneficiadas con actividades de fortalecimiento de la industria TI	I	20	0	0%	20	36.000.000	-	-

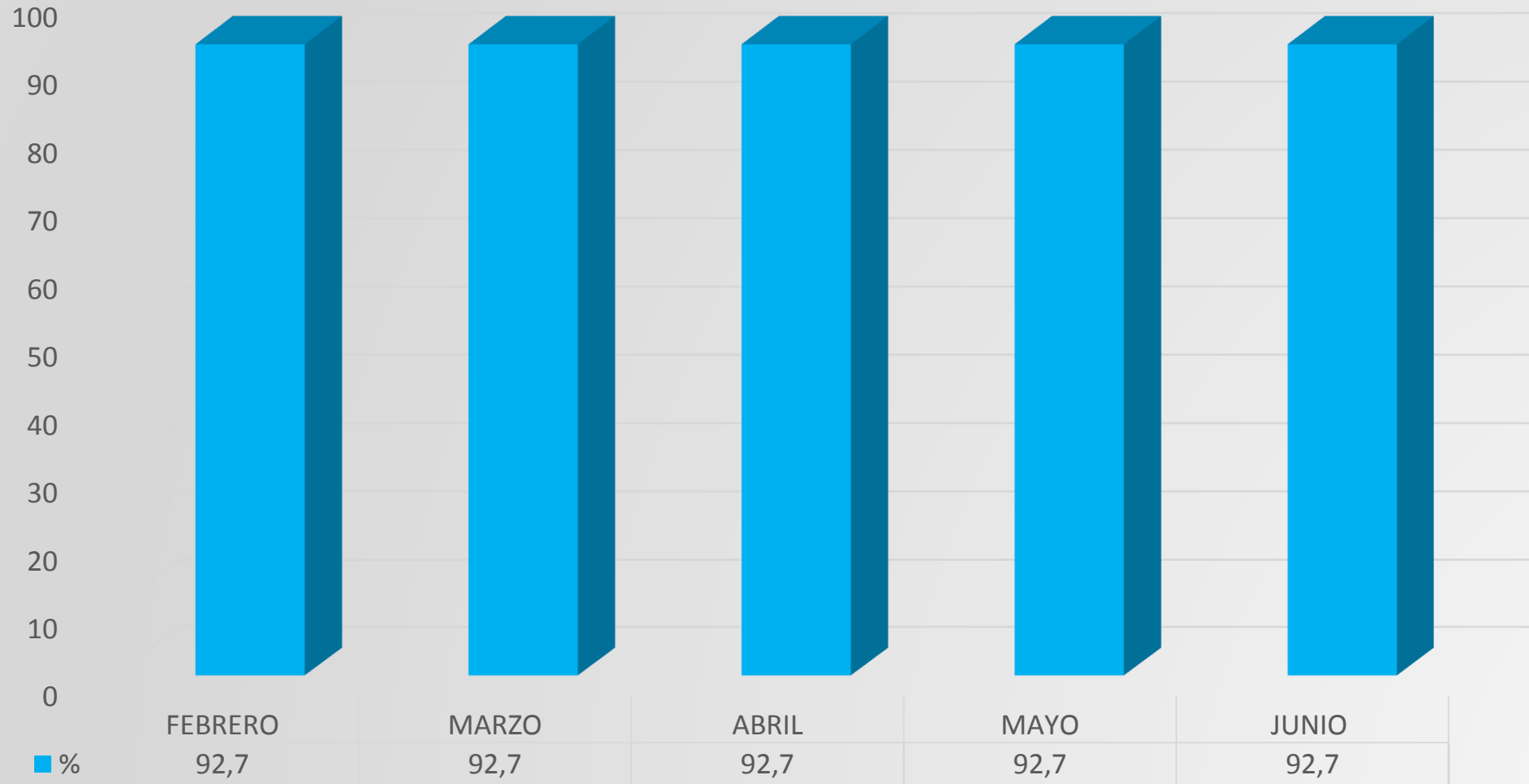
PRODUCTO PDD	PRODUCTO CATÁLOGO MGA	INDICADOR PDD	INDICADOR CATÁLOGO MGA	TIPO DE META *MI	PROGRAMADA VIGENCIA (2021)	EJECUTADA TRIMESTRE	Semáforo Cumplimiento Verde Oscuro (80% - 100%) Verde Claro (70% - 79%) Amarillo (60% - 69%) Naranja (40% - 59%) Rojo (0% - 39%)	FUENTE	DEFINITIVO	COMPROMISOS	OBLIGACIONES
Servicio de asistencia técnica a emprendedores y empresas	Servicio de asistencia técnica a emprendedores y empresas	Emprendedores y empresas asistidas y técnicamente	Emprendedores y empresas asistidas técnicamente	I	8	8	100%	20	50,000,000	41,310,000	18,885,000
Servicio de educación informal en Teletrabajo	Servicio de educación informal en Teletrabajo	Personas y/o entidades (públicas y privadas) de la comunidad capacitadas en teletrabajo	Personas y/o entidades (públicas y privadas) de la comunidad capacitadas en teletrabajo	I	300	130	43%	20	20,000,000	17,310,000	5,770,000
Servicio de educación informal para aumentar la calidad y cantidad de talento humano para la industria TI	Servicio de educación informal para aumentar la calidad y cantidad de talento humano para la industria TI	Personas capacitadas en programas informales de Tecnologías de la Información	Personas capacitadas en programas informales de Tecnologías de la Información	I	60	60	100%	20	20,000,000	19,810,334	17,310,000
Servicio de apoyo para la transferencia de conocimiento y tecnología	Servicio de apoyo para la transferencia de conocimiento y tecnología	Nuevas tecnologías adoptadas	Nuevas tecnologías adoptadas	M	1	0	0%	20	10,000,000	-	-
		Start up generadas	Start up generadas	I	50	18	36%	20	30,000,000	22,983,833	8,558,833
		Conocimiento tecnológico adquirido	Conocimiento tecnológico adquirido	I	50	33	66%	20	20,000,000	11,540,000	8,655,000
Servicios de comunicación con enfoque en ciencia tecnología y sociedad	Servicios de comunicación con enfoque en ciencia tecnología y sociedad	Juguetes, juegos o videojuegos para la comunicación de la ciencia, tecnología e innovación producidos	Juguetes, juegos o videojuegos para la comunicación de la ciencia, tecnología e innovación producidos	I	6	0	0%	20	18,000,000	-	-
Desarrollos digitales	Desarrollos digitales	Productos digitales desarrollados	Productos digitales	I	2	0.5	25%	20	120,000,000	22,672,000	11,122,000

PRODUCTO PDD	PRODUCTO CATÁLOGO MGA	INDICADOR PDD	INDICADOR CATÁLOGO MGA	TIPO DE META *MI	PROGRAMADA VIGENCIA (2021)	EJECUTADA TRIMESTRE	Semáforo Cumplimiento Verde Oscuro (80% - 100%) Verde Claro (70% - 79%) Amarillo (60% - 69%) Naranja (40% - 59%) Rojo (0% - 39%)	FUENTE	DEFINITIVO	COMPROMISOS	OBLIGACIONES
Servicio de educación informal para la implementación de la estrategia de gobierno digital	Servicio de educación informal para la implementación de la estrategia de gobierno digital	Personas capacitadas para la implementación de la Estrategia de Gobierno digital	Personas capacitadas para la implementación de la Estrategia de Gobierno digital	M	100	48	48%	20	50,000,000	16,575,000	10,805,000
Servicio de educación informal en Gestión TI y Seguridad de la Información	Servicio de educación informal en Gestión TI y Seguridad de la Información	Personas capacitadas en Gestión TI y Seguridad de la Información	Personas capacitadas en Gestión TI y Seguridad y Privacidad de la Información	I	50	37	74%	20	60,000,000	45,962,500	22,712,500
Documentos de evaluación	Documentos de evaluación	Documentos de evaluación de programas enfocados en generar competencias TIC	Documentos de evaluación de programas enfocados en generar competencias TIC	M	1	0.5	50%	20	25,000,000	11,540,000	2,885,000
Documentos metodológicos	Documentos metodológicos	Documento metodológico del modelo de acompañamiento para la implementación de la Estrategia de Gobierno digital elaborado	Documento metodológico del modelo de acompañamiento para la implementación de la Estrategia de Gobierno digital elaborado	M	1	0.5	50%	20	25,000,000	7,789,500	7,789,500
Documentos lineamientos técnicos	Documentos lineamientos técnicos	Documentos de lineamientos técnicos elaborados	Documentos de lineamientos técnicos elaborados	M	1	0.5	50%	20	18,000,000	9,240,000	8,580,000
									1,196,000,000	309,489,167	182,443,833

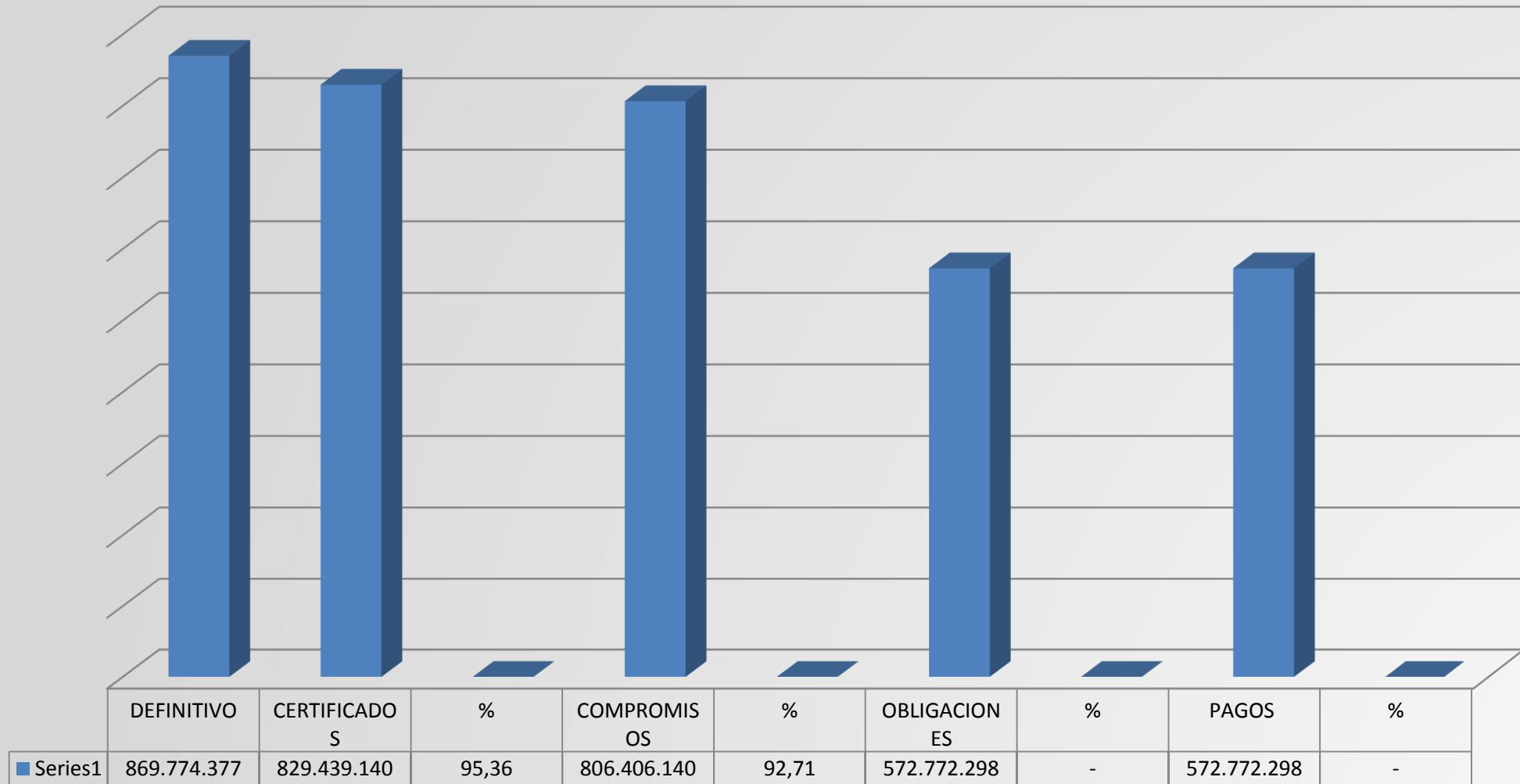
ESTADO DE EJECUCIÓN DE PROYECTOS FINANCIADOS CON RECURSOS DEL SISTEMA GENERAL DE REGALÍAS SGR SECRETARÍA DE TECNOLOGÍAS DE LA INFORMACIÓN Y COMUNICACIÓN II-TRIMESTRE DE 2021



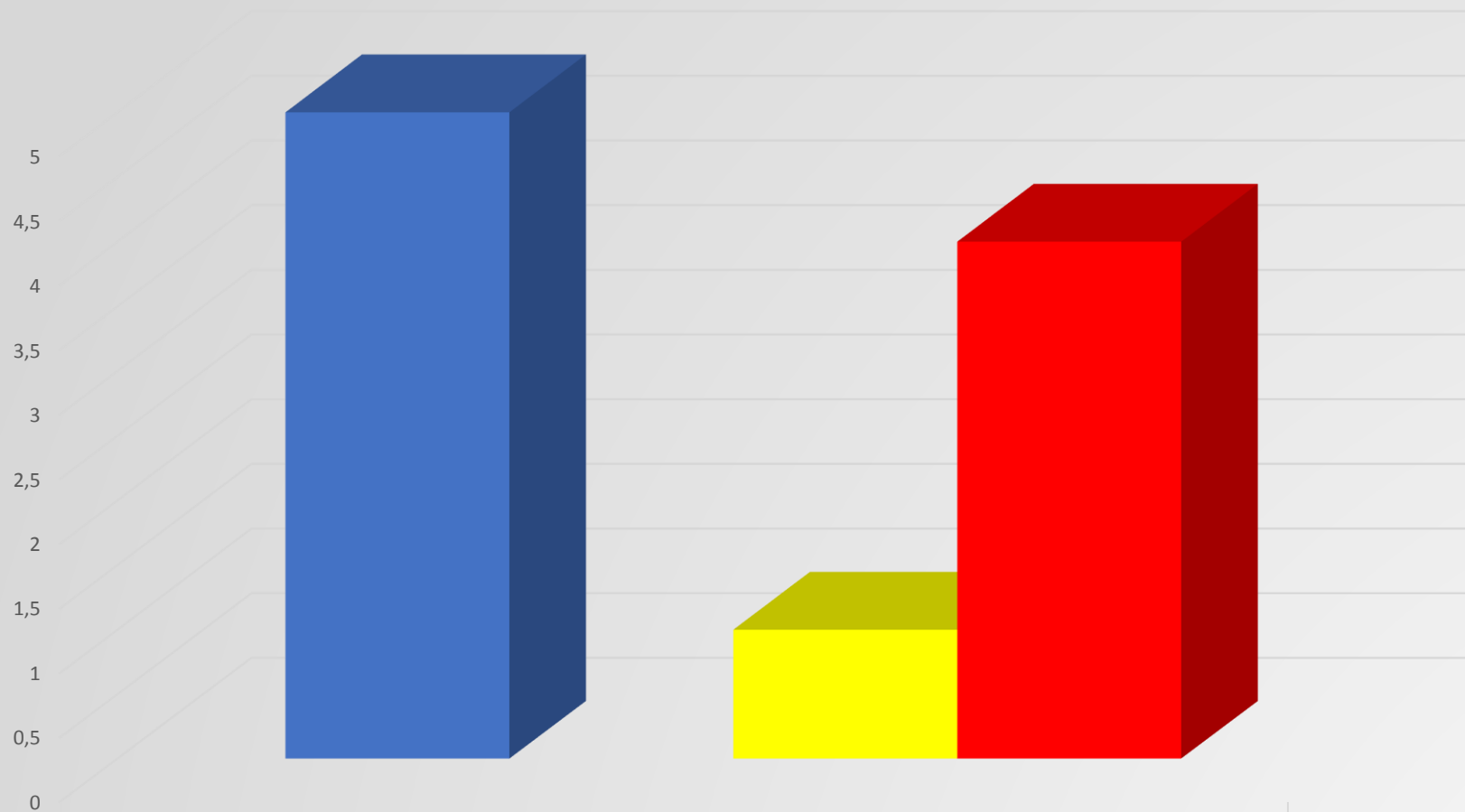
ESTADO DE AVANCE COMPROMISO DE RECURSOS SISTEMA GENERAL DEL REGALÍAS SECRETARÍA DE TECNOLOGÍAS DE LA INFORMACIÓN Y COMUNICACIÓN FEBRERO - JUNIO 2021



2020000100132 - FORTALECIMIENTO DE CAPACIDADES INSTALADAS DE CIENCIA Y TECNOLOGÍA DEL LABORATORIO DEPARTAMENTAL DE SALUD PÚBLICA PARA ATENDER PROBLEMÁTICAS ASOCIADAS CON AGENTES BIOLÓGICOS DE ALTO RIESGO PARA LA SALUD HUMANA EN EL DEPARTAMENTO DEL QUINDÍO.



SEMAFORIZACIÓN METAS ESTRATÉGICAS TABLERO DE CONTROL GERENCIAL TCG II- TRIMESTRE DE 2021



■ No. METAS

■ VERDE (80%-100%)

■ AMARILLO (50%-79%)

■ ROJO (0- 49%)

TIC

5

1

4

SEMAFORIZACIÓN METAS ESTRATEGICAS TABLERO DE CONTROL

AGOSTO 4 DE 2021

No.	MESTAS ESTRATÉGICAS	PORCENTAJE/ SEMAFORIZACIÓN
1	ACOMPañAR A 21 INSTITUCIONES EDUCATIVAS EN LA CREACION DE SEMILLEROS DE ROBÓTICA, A TRAVÉS DEL SUMINISTRO DE HERRAMIENTAS TECNOLÓGICAS INNOVADORAS, CON EL FIN DE PERMITIR EL TRABAJO EN AMBIENTES COLABORATIVOS STEAM EN LAS INSTITUCIONES EDUCATIVAS.	0%
2	CAPACITAR 189 DOCENTES DE LAS INSTITUCIONES EDUCATIVAS OFICIALES DE LOS MUNICIPIOS NO CERTIFICADOS DEL DEPARTAMENTO DEL QUINDÍO, A TRAVÉS DE HERRAMIENTAS Y RECURSOS TECNOLÓGICOS DE LOS AMBIENTES DE APRENDIZAJE STEAM, CON EL FIN DE FORTALECER SUS COMPETENCIAS EN TECNOLOGÍAS DE LA INFORMACIÓN Y LAS COMUNICACIONES.	0%
3	CAPACITAR 2500 PERSONAS EN TECNOLOGÍAS DE LA INFOMACION Y LAS COMUNICACIONES, EN LOS PROGRAMAS (50 PLUS, CREATIVOS DIGITALES, EMPRENDEDORES DIGITALES Y MUJESRES TIC) CORRESPONDIENTES AL MODELO INTEGRADOR TIC, LO ANTERIOR PERMITIENDO OCUPAR SU TIEMPO LIBRE Y BRINDARLES OPCIONES LABORALES DESDE EL EMPRENDERISMO	67%
4	DOTAR 63 AULAS INTERACTIVAS EN 21 INSTITUCIONES EDUCATIVAS, CON EL FIN DE FORTALECER LA CALIDAD EDUCATIVA MEDIANTE EL MEJORAMIENTO DE AMBIENTES INTERACTIVOS PARA LA GESTIÓN DEL APRENDIZAJE DEL SIGLO XXI EN LOS MUNICIPIOS NO CERTIFICADOS DEL DEPARTAMENTO DE QUINDÍO	0%
5	REALIZAR ASISTENCIA TÉCNICA A 189 DOCENTES DE LAS INSTITUCIONES EDUCATIVAS OFICIALES DE LOS MUNICIPIOS NO CERTIFICADOS DEL DEPARTAMENTO DEL QUINDÍO, A TRAVÉS DE ESTRATEGIAS DE APRENDIZAJE CON ENFOQUE STEAM, CON EL FIN DE INCENTIVAR EL USO DE NUEVAS TECNOLOGÍAS INNOVADORAS EN EL PROCESO PEDAGÓGICO DE LAS INSTITUCIONES EDUCATIVAS.	0%

CONCLUSIONES Y RECOMENDACIONES

Los recursos de inversión sector central asignados a la secretaría de Tecnologías de la Información y Comunicación ascienden a la suma de \$ 1.196.000.000,00

Los recursos de inversión sector central comprometidos representan el 25,28% del presupuesto definitivo.

La Secretaría cuenta con certificados de disponibilidad presupuestal (31.24%) que difieren de los registros presupuestales (25.28%), a lo cual la dependencia deberá realizar procesos de seguimiento, con el fin de determinar si la diferencia obedece a trámites precontractuales que se encuentran pendientes de materialización o en su defecto a liberaciones de recursos pendientes de realizar.

La Secretaría cuenta proyectos de inversión que tienen un porcentaje de compromiso muy bajo a pesar de haberse generado el Ingreso.

La Secretaría tiene bajo su responsabilidad veinticuatro (24) metas producto del PDD «TÚ Y YO SOMOS QUINDÍO» que requieren procesos de seguimiento y evaluación con el propósito de lograr ubicarlas en semáforo verde (Sobresaliente 80%-100%).

CONCLUSIONES Y RECOMENDACIONES

La secretaría cuenta con proyecto del Sistema General de Regalías que se maneja presupuestalmente sin situación de fondos y con recursos disponibles, que no han sido comprometidos . Recursos que requieren agilizar el compromiso, con el propósito de concluir las obras dentro del periodo administrativo.

Unos de los Indicadores considerados en el Índice de Desempeño Fiscal , es el de Formación Bruta de Capital Fijo, el cual tuvo porcentaje bajo durante de la vigencia 2020. Con el propósito de incrementar el índice durante la vigencia 2021, se requiere que las Secretaría de Aguas e Infraestructura ejecute las obras físicas que tiene proyectadas a través de los proyectos de inversión, considerando los recursos del Sistema General de Regalías

La Secretaría de Tecnologías de la Información y Comunicación cuenta en la actualidad con 5 metas estratégicas en el Tablero de Control Gerencial, (semáforo Verde (80%-100%), ninguna meta, Semáforo amarillo(50%-79%) una meta (1) y semáforo rojo, (0-49%), cuatro metas (4), que requieren procesos de autoevaluación con los equipos responsables con el propósito de agilizar su cumplimiento.



GOBERNACIÓN DEL QUINDÍO

¡GRACIAS!



GOBIERNO DEL QUINDÍO

