

TÚ Y YO

Somos Quindío

**ESTADO DE EJECUCIÓN
PLAN OPERATIVO ANUAL DE INVERSIONES POAI
SECRETARÍA DEL INTERIOR CON CORTE AL
II- TRIMESTRE DE 2021**

ESTADO DE EJECUCIÓN POAI SECRETARÍA DEL INTERIOR CON CORTE AL II- TRIMESTRE DE 2021

7.000.000.000,00
6.000.000.000,00
5.000.000.000,00
4.000.000.000,00
3.000.000.000,00
2.000.000.000,00
1.000.000.000,00
-



■ Presupuesto
■ Procentaje

6.632.641.520
100%

4.299.276.220
65%

1.132.533.484
17%

417.295.367,0
37%

417.295.367,0
37%

2.333.365.300
35%

Compromisos con corte Julio

24,85%

ESTADO DE EJECUCIÓN SECRETARÍA DEL INTERIOR POR FUENTES DE FINANCIACIÓN II- TRIMESTRE DE 2021

R. ORDINARIO

1.400.000.000

1.200.000.000

1.000.000.000

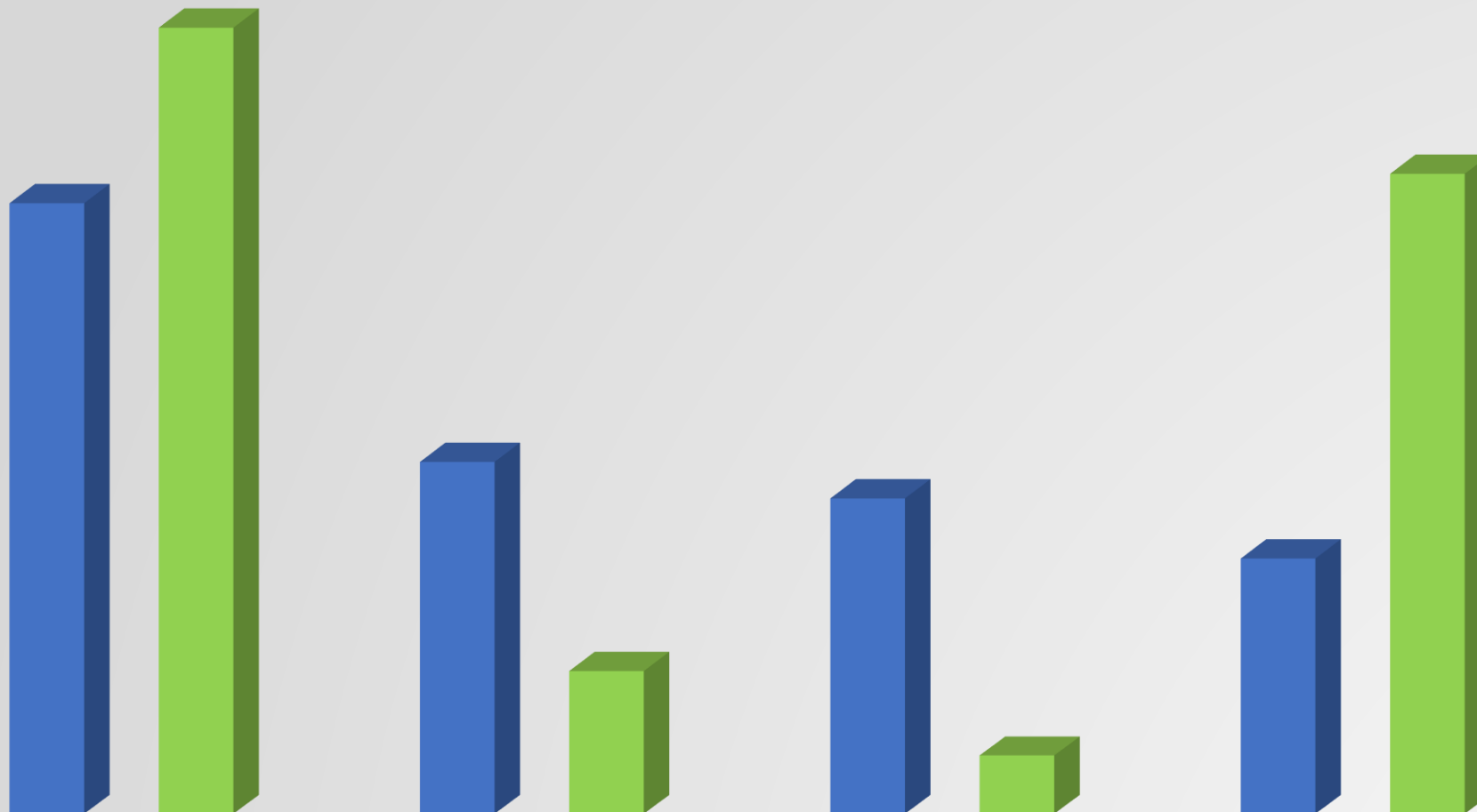
800.000.000

600.000.000

400.000.000

200.000.000

-



■ Vigencia (20)

Procentaje

■ Balance (88)

Procentaje

Definitivo

982.000.000

100%

1.262.761.992

100%

Disponibilidades

568.203.069

58%

233.713.300

19%

Compromisos

509.849.102

52%

95.705.800

8%

Saldo Disponible

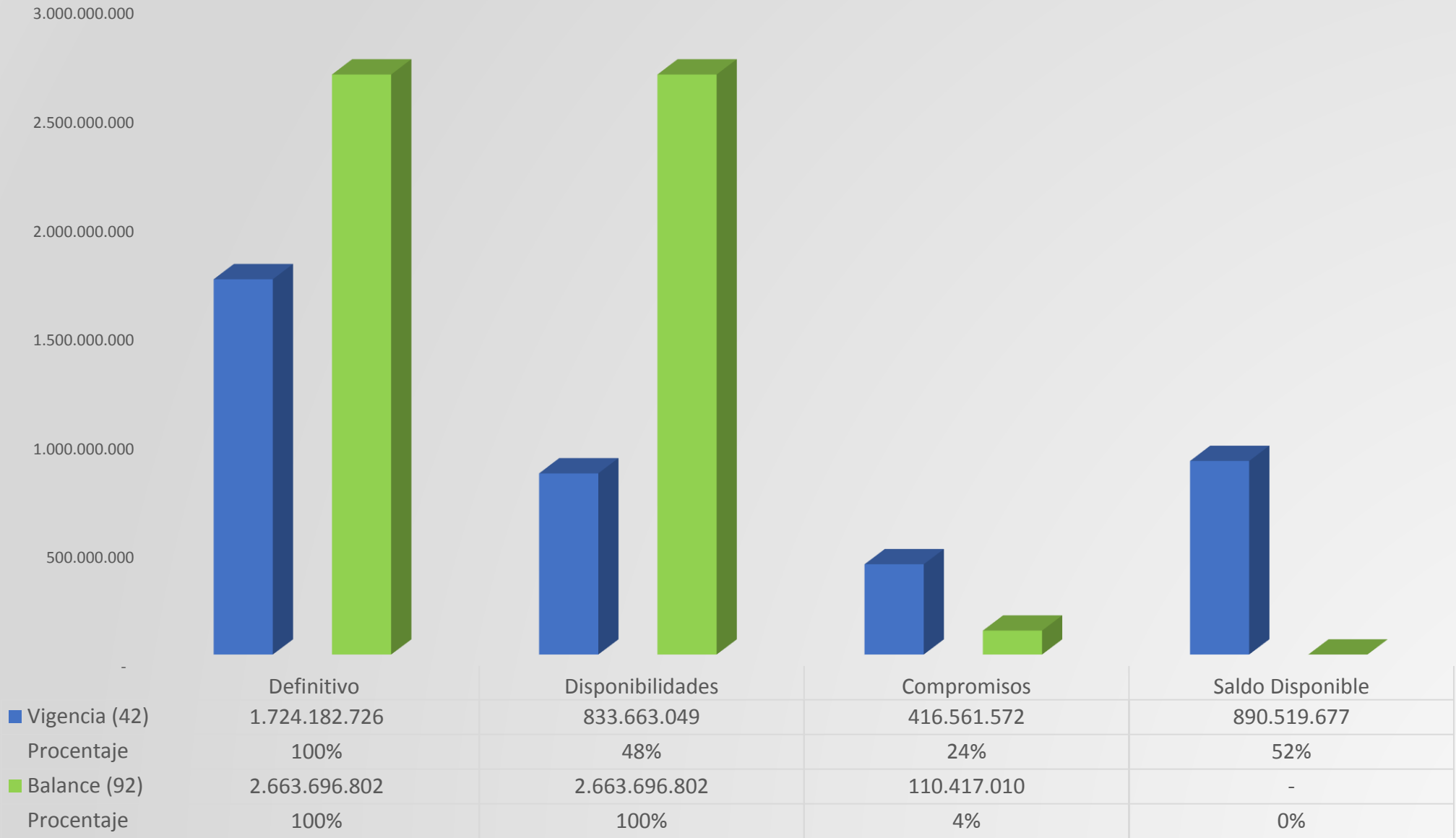
413.796.931

42%

1.029.048.692

81%

R. FONDO SEGURIDAD



**ESTADO DE EJECUCIÓN PROYECTOS DE INVERSIÓN
SECRETARÍA DEL INTERIOR POR FUENTES DE FINANCIACIÓN
II- TRIMESTRE DE 2021**

BPIN	NOMBRE	VALOR	FUENTE	CÓDIGO	DEFINITIVO	COMPROMISOS	OBLIGACIONES
202000363-0060	Implementación de acciones con los Entes Municipales, para la reducción de los delitos en el Departamento del Quindío	149.000.000,00	Ordinario	20	114.000.000,00	88.240.000,00	59.630.000,00
			Superavit Recurso Ordinario	88	35.000.000,00	-	-
202000363-0061	Implementación de métodos para la resolución de conflictos y el fortalecimiento de la seguridad de los ciudadanos den el Departamento del Quindío	69.028.401	Ordinario	20	36.000.000,00	25.540.000,00	20.655.000,00
			Superavit Recurso Ordinario	88	33.028.401,00	10.040.000,00	-
202000363-0062	Implementación de acciones de apoyo para la resocialización de las personas privadas de la libertad en las Instituciones Penitenciarias del Departamento del Quindío	36.000.000	Ordinario	20	36.000.000,00	10.000.000,00	10.000.000,00
202000363-0063	Implementación y/o fortalecimiento de los planes para la gestión del riesgo y desastres en las Instituciones Educativas Oficiales del Departamento	124.287.500	Ordinario	20	30.000.000,00	27.042.500,00	18.387.500,00
			Superavit Recurso Ordinario	88	94.287.500,00	-	-
202000363-0064	Asistencia técnica, garantías, atención, ayuda humanitaria y promoción de iniciativas de memoria histórica a la población víctima del conflicto armado en el Departamento del Quindío	547.707.113	Ordinario	20	206.000.000,00	88.793.872,00	69.388.872,00
			Ordinario	88	341.707.113,00	8.655.000,00	-

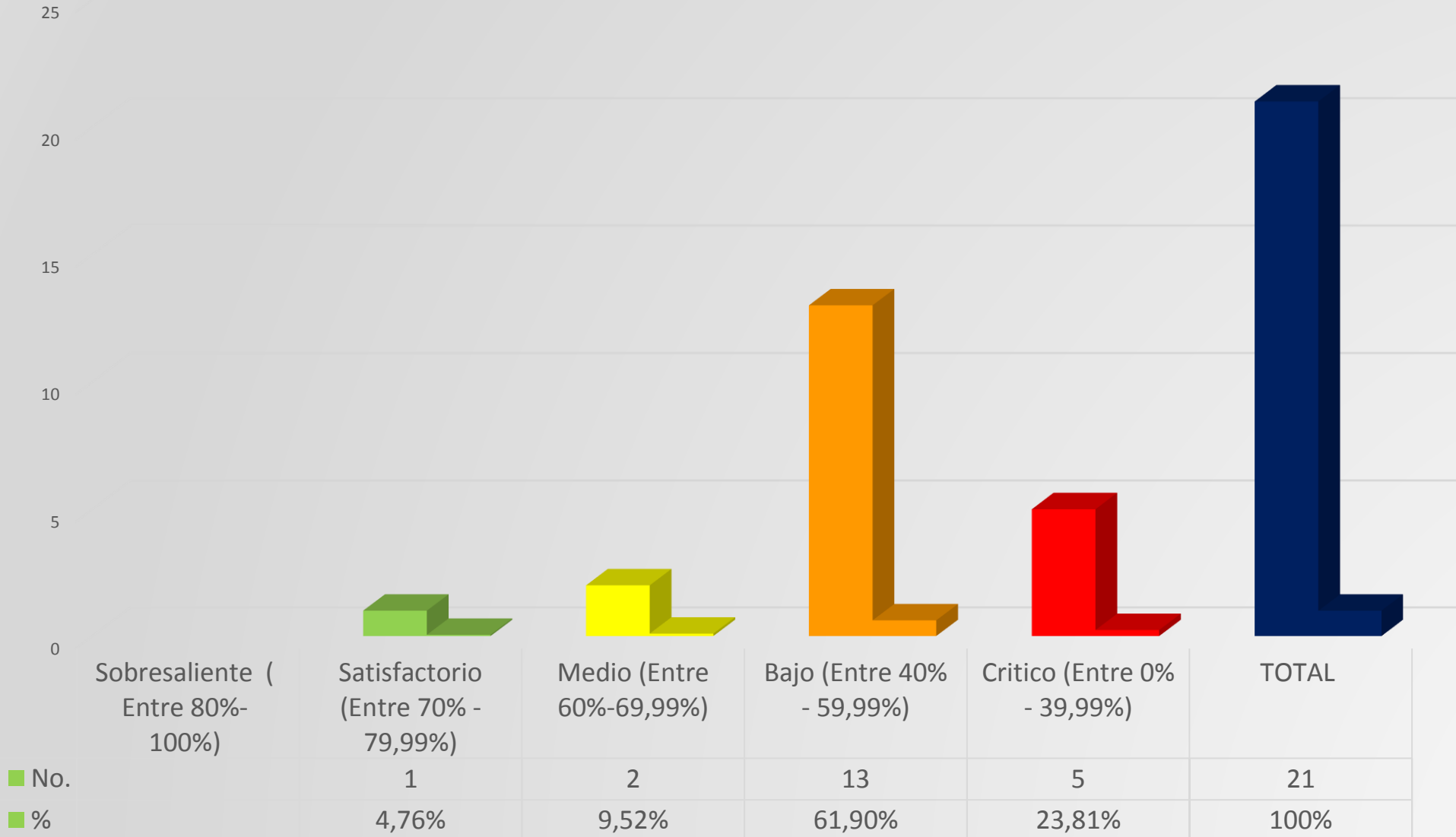
**ESTADO DE EJECUCIÓN PROYECTOS DE INVERSIÓN
SECRETARÍA DEL INTERIOR POR FUENTES DE FINANCIACIÓN
II- TRIMESTRE DE 2021**

BPIN	NOMBRE	VALOR	FUENTE	CÓDIGO	DEFINITIVO	COMPROMISOS	OBLIGACIONES
202000363-0065	Asistencia, atención y capacitación a la población excombatiente en el Departamento del Quindío.	34.027.629	Ordinario	20	18.000.000,00	5.000.000,00	-
			Superavit Recurso Ordinario	88	16.027.629,00	-	-
202000363-0066	Fortalecimiento de los organismos de seguridad del Departamento del Quindío, para mejorar la convivencia, preservación del orden público y la seguridad ciudadana.	4.387.879.528,33	Fondo de seguridad 5%	42	1.724.182.726,00	416.561.572,00	42.540.000,00
			Superávit Fondo de seguridad	92	2.663.696.802,33	110.417.010,33	-
202000363-0068	Fortalecimiento institucional de la entidades municipales para la cosolidación de la convivencia, el orden público y la seguridad ciudadana en el departamento del Quindío	61.000.000,00	Ordinario	20	36.000.000,00	7.710.000,00	3.855.000,00
			Superavit Recurso Ordinario	88	25.000.000,00	-	-
202000363-0069	Fortalecimiento de los procesos de planificación del territorio para el conocimiento y reducción del riesgo en el Departamento del Quindío.	243.850.000,00	Superavit Recurso Ordinario	88	198.850.000,00	11.540.000,00	-
			Ordinario	20	45.000.000,00	38.182.500,00	25.370.000,00
202000363-0070	Fortalecimiento de la gestión del Riesgo mediante los procesos de conocimiento, reducción del riesgo y manejo de desastres, en el Departamento del Quindío	547.367.948,00	Ordinario	20	148.000.000,00	66.449.469,00	55.188.234,00
			Superavit Recurso Ordinario	88	399.367.948,00	47.890.800,00	-

**ESTADO DE EJECUCIÓN PROYECTOS DE INVERSIÓN
SECRETARÍA DEL INTERIOR POR FUENTES DE FINANCIACIÓN
II- TRIMESTRE DE 2021**

BPIN	NOMBRE	VALOR	FUENTE	CÓDIGO	DEFINITIVO	COMPROMISOS	OBLIGACIONES
202000363-0067	Implementación del Plan Integral de prevención de vulneraciones de los Derechos Humanos DDHH e infracciones al Derecho Internacional Humanitario DIH en el Departamento del Quindío	89.000.000,00	Ordinario	20	50.000.000,00	33.070.761,00	19.920.761,00
			Superavit Recurso Ordinario	88	39.000.000,00	-	-
202000363-0071	Fortalecimiento de la participación ciudadana, veedurías y organizaciones comunales para el cumplimiento, protección y restablecimiento de los derechos contemplados en la Constitución Política.	343.493.401,00	Ordinario	20	263.000.000,00	119.820.000,00	92.360.000,00
			Ordinario	20	80.493.401,00	17.580.000,00	-
		6.632.641.520,33			6.632.641.520,33	1.132.533.484,33	417.295.367,00

ESTADO DE EJECUCIÓN METAS PRODUCTO SECRETARÍA INTERIOR II- TRIMESTRE DE 2021



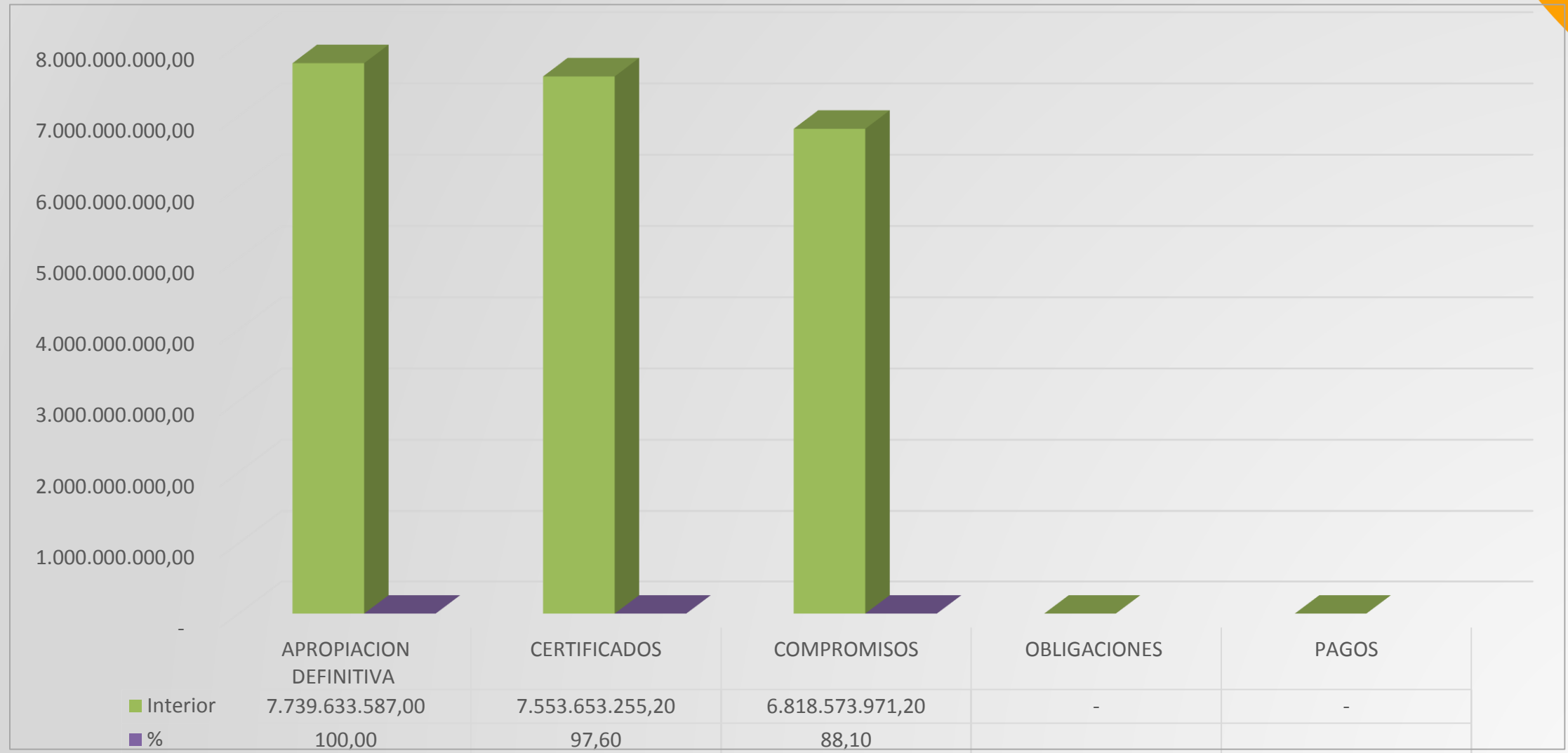
PRODUCTO PDD	PRODUCTO CATÁLOGO MGA	INDICADOR PDD	INDICADOR CATÁLOGO MGA	TIPO DE META *M/I	PROGRAMA DA VIGENCIA (2021)	EJECUTADA TRIMESTRE	Semáforo Cumplimiento Verde Oscuro (80% - 100%) Verde Claro (70% - 79%) Amarillo (60% - 69%) Naranja (40% - 59%) Rojo (0% - 39%)	FUENTE	DEFINITIVO	COMPROMISOS	OBLIGACIONES
Servicio de asistencia técnica para la articulación de los operadores de los servicio de justicia	Servicio de asistencia técnica para la articulación de los operadores de los servicio de justicia	Entidades territoriales asistidas técnicamente	Entidades territoriales asistidas técnicamente	M	12	12	50%	Ordinario	114.000.000	88.240.000	61.630.000
								Superavit Recurso Ordinario	35.000.000	-	-
Servicio de asistencia técnica para la implementación de los métodos de resolución de conflictos	Servicio de asistencia técnica para la implementación de los métodos de resolución de conflictos	Instituciones públicas y privadas asistidas técnicamente	Instituciones públicas y privadas asistidas técnicamente en resolución de conflictos	I	40	26	65%	Ordinario	36.000.000	25.540.000	20.655.000
								Superavit Recurso Ordinario	33.028.401	10.040.000	-
Servicio de resocialización de personas privadas de la libertad	Servicio de resocialización de personas privadas de la libertad	Personas privadas de la libertad (PPL) que reciben servicio de resocialización	Personas privadas de la libertad (PPL) que reciben servicio de resocialización	I	20	3	15%	Ordinario	36.000.000	10.000.000	10.000.000
Servicio de gestión de riesgos y desastres en establecimientos educativos	Servicio de gestión de riesgos y desastres en establecimientos educativos	Establecimientos educativos con acciones de gestión del riesgo implementadas	Establecimientos educativos con acciones de gestión del riesgo implementadas	I	70	0	0%	Ordinario	30.000.000	27.042.500	18.387.500
								Superavit Recurso Ordinario	94.287.500,00	-	-

PRODUCTO PDD	PRODUCTO CATÁLOGO MGA	INDICADOR PDD	INDICADOR CATÁLOGO MGA	TIPO DE META *M/I	PROGRAMA DA VIGENCIA (2021)	EJECUTADA TRIMESTRE	Semáforo Cumplimiento Verde Oscuro (80% - 100%) Verde Claro (70% - 79%) Amarillo (60% - 69%) Naranja (40% - 59%) Rojo (0% - 39%)	FUENTE	DEFINITIVO	COMPROMISOS	OBLIGACIONES
Servicio de orientación y comunicación a las víctimas	Servicio de orientación y comunicación a las víctimas	Solicitudes tramitadas	Solicitudes tramitadas	I	500	200	40%	20	70,000,000	55,654,239	47,864,239
								88	195,000,000	7,155,000	-
Servicio de ayuda y atención humanitaria	Servicio de ayuda y atención humanitaria	Personas víctimas con ayuda humanitaria	Personas víctimas con ayuda humanitaria	I	100	40	40%	88	12,000,000	-	-
								20	40,000,000	8,000,000	2,915,000
Servicio de asistencia técnica para la participación de las víctimas	Servicio de asistencia técnica para la participación de las víctimas	Eventos de participación realizados	Eventos de participación realizados	I	12	6	50%	20	41,000,000	20,139,633	15,724,633
								88	6,000,000	1,500,000	-
Servicio de apoyo para la generación de ingresos	Servicio de apoyo para la generación de ingresos	Hogares con asistencia técnica para la generación de ingresos	Hogares con asistencia técnica para la generación de ingresos	I	30	17	56%	20	40,000,000	-	-
								88	96,707,113	-	-
Servicio de asistencia técnica para la realización de iniciativas de memoria histórica	Servicio de asistencia técnica para la realización de iniciativas de memoria histórica	Iniciativas de memoria histórica asistidas técnicamente	Iniciativas de memoria histórica asistidas técnicamente	I	2	1	50%	20	15,000,000	5,000,000	2,885,000
								88	32,000,000	-	-

PRODUCTO PDD	PRODUCTO CATÁLOGO MGA	INDICADOR PDD	INDICADOR CATÁLOGO MGA	TIPO DE META *M/I	PROGRAMA DA VIGENCIA (2021)	EJECUTADA TRIMESTRE	Semáforo Cumplimiento Verde Oscuro (80% - 100%) Verde Claro (70% - 79%) Amarillo (60% - 69%) Naranja (40% - 59%) Rojo (0% - 39%)	FUENTE	DEFINITIVO	COMPROMISOS	OBLIGACIONES
Servicio de atención y asistencia para la población excombatiente del Departamento del Quindío	Servicio de gestión de oferta social para la población vulnerable	Población excombatiente beneficiada	Beneficiarios de la oferta social atendidos	I	25	8	32%	20	18,000,000	5,000,000	-
								88	16,027,629	-	-
Fortalecimiento institucional a organismos de seguridad	Servicio de apoyo financiero para proyectos de convivencia y seguridad ciudadana	Organismos de seguridad fortalecidos	Proyectos de convivencia y seguridad ciudadana apoyados financieramente	M	5	4	50%	42	1,724,182,726	416,561,572	42,540,000
								92	2,663,696,802	110,417,010	-
Servicio de asistencia técnica	Servicio de asistencia técnica	Instancias territoriales asistidas técnicamente	Instancias territoriales asistidas técnicamente	M	12	12	50%	20	36,000,000	7,710,000	3,855,000
								88	25,000,000	-	-
Documentos de estudios técnicos para el ordenamiento ambiental territorial	Documentos de estudios técnicos para el ordenamiento ambiental territorial	Documentos de estudios técnicos para el conocimiento y reducción del riesgo de desastres elaborados	Documentos de estudios técnicos para el conocimiento y reducción del riesgo de desastres elaborados	I	3	1	33%	88	198,850,000	11,540,000	-
								20	45,000,000	38,182,500	25,370,000
Servicio de educación informal	Servicio de educación informal	Personas capacitadas	Personas capacitadas	I	4000	1000	25%	20	18,000,000	16,000,000	14,000,000
								88	22,000,000	-	-
Servicio de asistencia técnica	Servicio de asistencia técnica	Instancias territoriales asistidas	Instancias territoriales asistidas	M	12	9	75%	20	100,000,000	41,501,969	33,168,234
								88	314,862,500	47,890,800	-

PRODUCTO PDD	PRODUCTO CATÁLOGO MGA	INDICADOR PDD	INDICADOR CATÁLOGO MGA	TIPO DE META *M/I	PROGRAMADA VIGENCIA (2021)	EJECUTADA TRIMESTRE	Semáforo Cumplimiento Verde Oscuro (80% - 100%) Verde Claro (70% - 79%) Amarillo (60% - 69%) Naranja (40% - 59%) Rojo (0% - 39%)	FUENTE	DEFINITIVO	COMPROMISOS	OBLIGACIONES
Servicio de atención a emergencias y desastres	Servicio de fortalecimiento a las salas de crisis territorial	Centro de reserva para la atención a emergencias y desastres dotado	Organismos de atención de emergencias fortalecidos	M	1	1	50%	20	30,000,000	8,947,500	8,020,000
								88	62,505,448	-	-
Servicio de apoyo para la implementación de medidas en derechos humanos y derecho internacional humanitario	Servicio de apoyo para la implementación de medidas en derechos humanos y derecho internacional humanitario	Medidas implementadas en cumplimiento de las obligaciones internacionales en materia de Derechos Humanos y Derecho Internacional Humanitario	Medidas implementadas en cumplimiento de las obligaciones internacionales en materia de Derechos Humanos y Derecho Internacional Humanitario	M	10	6	60%	20	50,000,000	33,070,761	19,920,761
								88	39,000,000	-	-
Servicio de promoción a la participación ciudadana	Servicio de promoción a la participación ciudadana	Iniciativas para la promoción de la participación ciudadana implementada.	Espacios de participación promovidos	M	3	3	50%	20	130,000,000	65,740,000	45,780,000
								88	25,000,000	5,790,000	-
Implementar la Política de Libertad Religiosa	Servicio de promoción a la participación ciudadana	Política de Libertad Religiosa Implementado	Estrategia de acompañamiento sobre capacidades democráticas y organizativas implementada	M	1	1	50%	20	73,000,000	20,040,000	17,040,000
Fortalecimiento de los organismos de acción comunal (OAC) de los doce municipios del Departamento en lo relacionado a sus procesos formativos, participativos, de organización y gestión.	Servicio de promoción a la participación ciudadana	Municipios con organismos de Acción Comunal fortalecidos.	Iniciativas organizativas de participación ciudadana promovidas	M	12	12	50%	20	35,000,000	22,500,000	18,000,000
								88	35,893,401	9,290,000	-
Formulación de la Política Pública Departamental para la Acción Comunal	Documentos de planeación	Una Política Pública formulada.	Planes estratégicos elaborados	I	0.4	0.2	50%	20	25,000,000	11,540,000	11,540,000
								88	19,600,000	2,500,000	-
									6,632,641,520	1,132,533,484	417,295,367

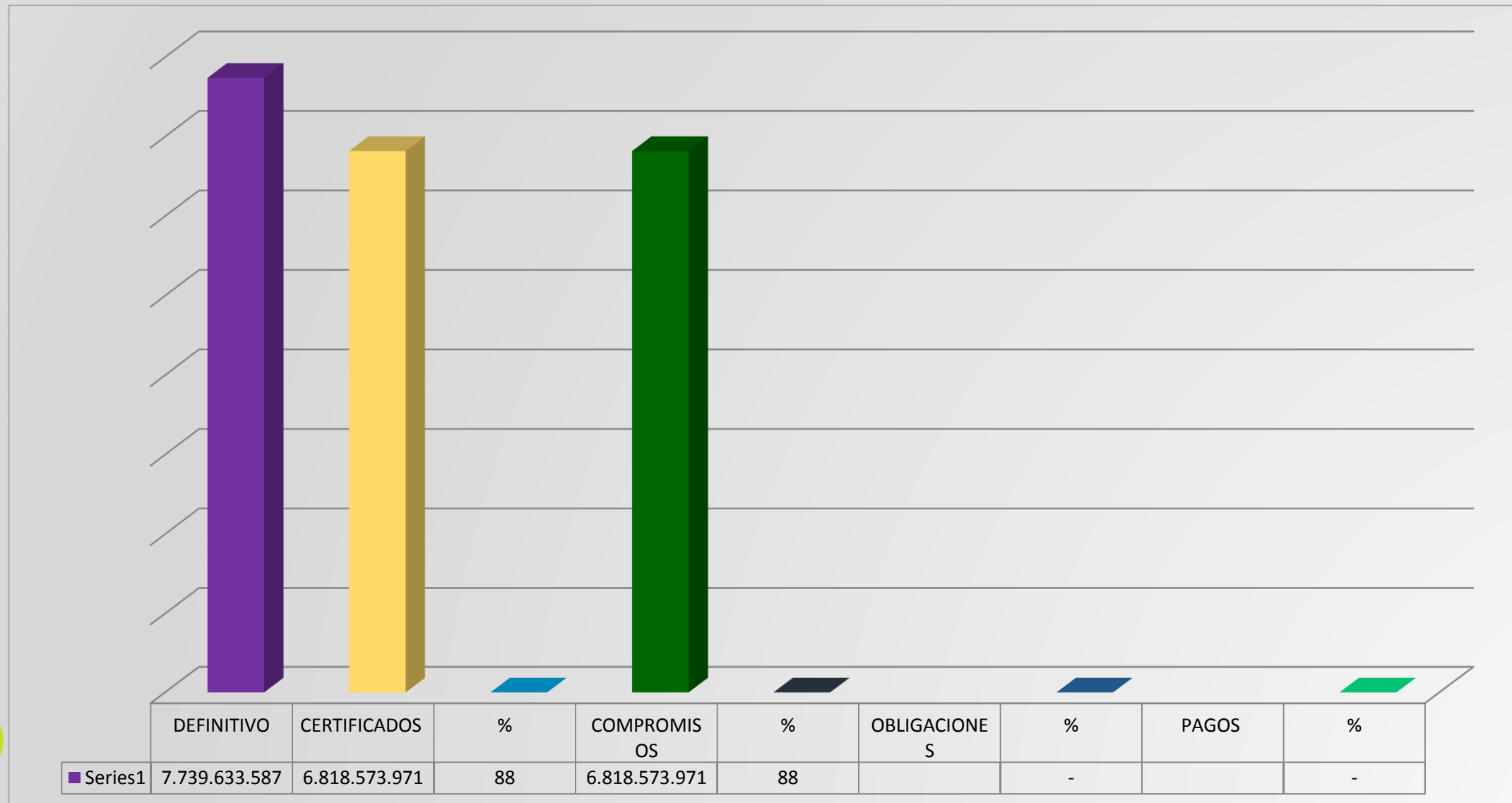
ESTADO DE EJECUCIÓN DE PROYECTOS FINANCIADOS CON RECURSOS DEL SISTEMA GENERAL DE REGALIAS SGR SECRETARÍA DEL INTERIOR II-TRIMESTRE DE 2021



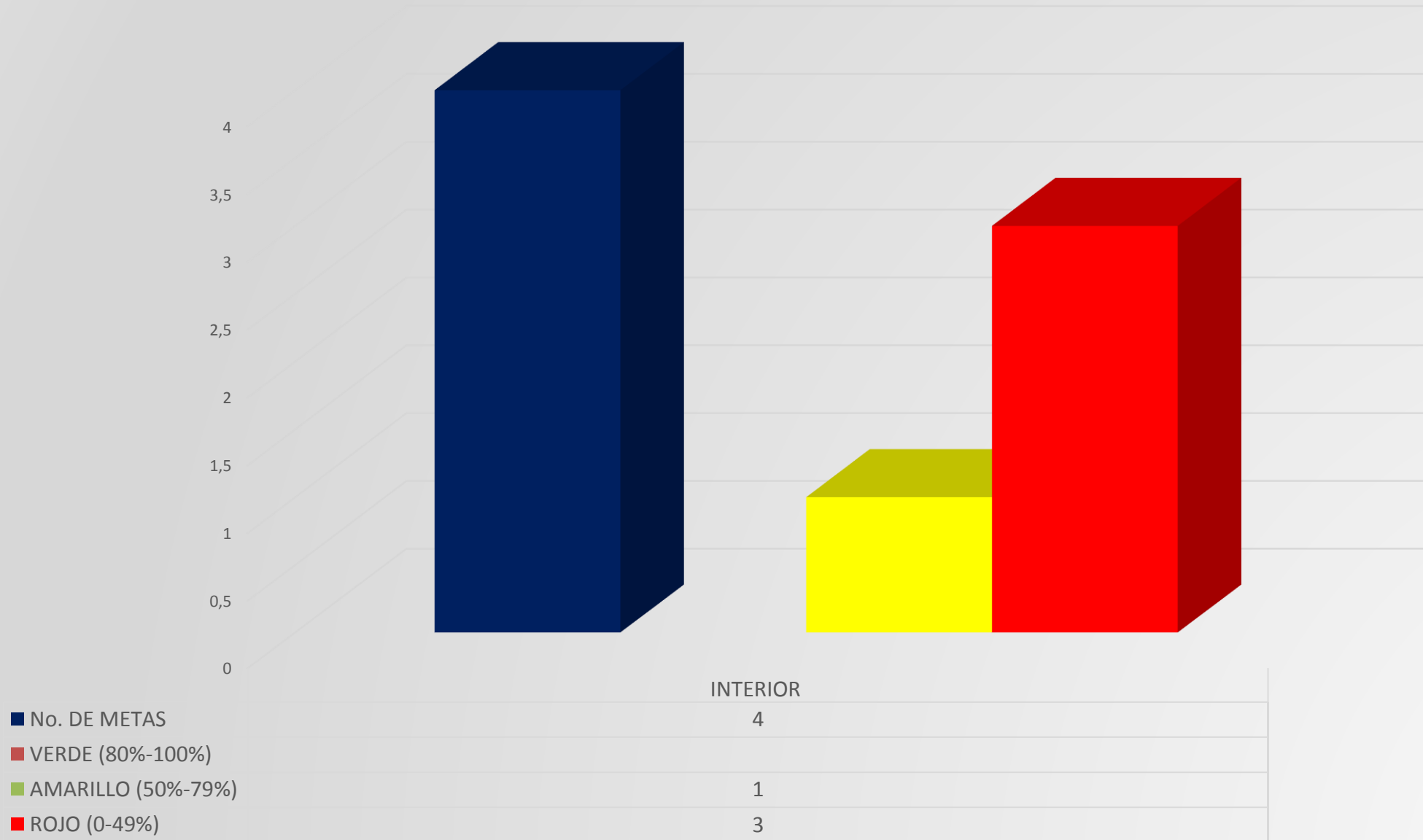
ESTADO DE AVANCE COMPROMISO DE RECURSOS SISTEMA GENERAL DEL REGALÍAS SECRETARÍA DEL INTERIOR FEBRERO - JUNIO 2021



2018000040014 - Generación de instrumentos de valoración de la amenaza sísmica para el desarrollo de procesos de reducción del riesgo en el departamento del Quindío



SEMAFORIZACIÓN METAS ESTRATÉGICAS TABLERO DE CONTROL GERENCIAL TCG II- TRIMESTRE DE 2021



SEMAFORIZACIÓN METAS ESTRATEGICAS TABLERO DE CONTROL

AGOSTO 4 DE 2021

No.	METAS ESTRATÉGICAS	PORCENTAJE/ SEMAFORIZACIÓN
1	REALIZAR 10 MESAS DE REACCIÓN RÁPIDA PARA HACER FRENTE A LAS AMENAZAS A LIDERES SOCIALES, DEFENSORES DE DERECHOS HUMANOS Y FUNCIONARIOS PÚBLICOS DEL DEPARTAMENTO DEL QUINDÍO.	44%
2	APOYAR Y ACOMPAÑAR EN LA ELABORACIÓN Y DISEÑO DE LOS PLANES ESCOLARES DE GESTIÓN DEL RIESGO DE DESASTRES (PEGRD) DE SETENTA (70) INSTITUCIONES EDUCATIVAS EN EL DEPARTAMENTO DEL QUINDÍO, LAS CUALES SE PRIORIZÁN POR SECRETARIA DE EDUCACIÓN DEPARTAMENTAL.	45%
3	GESTIONAR ANTE EL MINISTERIO DEL INTERIOR LA FINANCIACION DEL PROYECTO DENOMINADO "PREVENIR DEL DELITO MEDIANTE LA DINAMIZACION DE ESTRATEGIAS OPERATIVAS INSTITUCIONALES EN LOS 12 MUNICIPIOS DEPARTAMENTO DEL QUINDIO"	67%
4	FORMULAR EL DOCUMENTO DE POLÍTICA PÚBLICA COMUNAL COMO INSTRUMENTO DE PLANEACIÓN A LARGO PLAZO, PARA RESPONDER DE MANERA INTEGRAL Y ARTICULADA A LAS NECESIDADES Y POTENCIALIDADES DE LOS ORGANISMOS COMUNALES DEL DEPARTAMENTO DEL QUINDÍO.	21%

CONCLUSIONES Y RECOMENDACIONES

Los recursos de inversión sector central asignados a la secretaría del Interior ascienden a la suma de \$ 6.632.641.520,33

Los recursos de inversión sector central comprometidos representan el 17,08% del presupuesto definitivo.

La Secretaría cuenta con certificados de disponibilidad presupuestal (64.82%) que difieren de los registros presupuestales (17.08%), a lo cual la dependencia deberá realizar procesos de seguimiento, con el fin de determinar si la diferencia obedece a trámites precontractuales que se encuentran pendientes de materialización o en su defecto a liberaciones de recursos pendientes de realizar.

La Secretaría cuenta proyectos de inversión que tienen un porcentaje de compromiso muy bajo a pesar de haberse generado el Ingreso, por ejemplo los proyectos financiados con recursos ordinarios y del Fondo de Seguridad.

La Secretaría tiene bajo su responsabilidad veintiún (21) metas producto del PDD «TÚ Y YO SOMOS QUINDÍO» que requieren procesos de seguimiento y evaluación con el propósito de lograr ubicarlas en semáforo verde (Sobresaliente 80%-100%).

CONCLUSIONES Y RECOMENDACIONES

La secretaría cuenta con un proyecto financiado con recursos del Sistema General de Regalías que se manejan presupuestalmente sin situación de fondos y con recursos comprometidos del 88%.

La Secretaría del Interior cuenta en la actualidad con 4 metas estratégicas en el Tablero de Control Gerencial, ubicadas así: una meta (1) en Semáforo amarillo(50%-79%) y tres metas (3) en semáforo rojo, (0-49%), que requieren procesos de autoevaluación con los equipos responsables con el propósito de agilizar su cumplimiento.



GOBERNACIÓN DEL QUINDÍO

¡GRACIAS!

