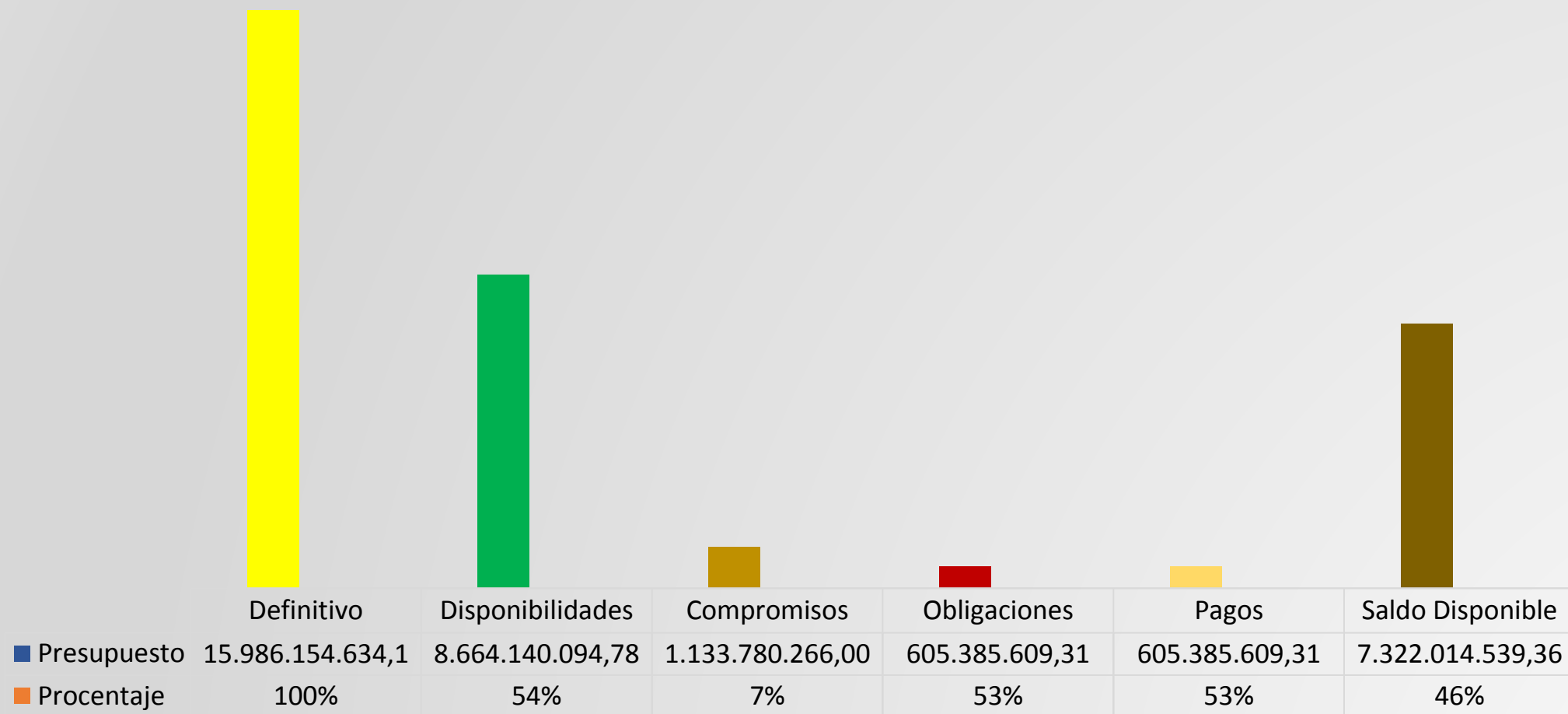


# TÚ Y YO

Somos Quindío

**ESTADO DE EJECUCIÓN  
PLAN OPERATIVO ANUAL DE INVERSIONES POAI  
SECRETARÍA DE AGUAS E INFRAESTRUCTURA CON  
CORTE AL  
II- TRIMESTRE DE 2021**

## ESTADO DE EJECUCIÓN POAI SECRETARÍA DE AGUAS E INFRAESTRUCTURA CON CORTE AL II- TRIMESTRE DE 2021




Compromisos con corte Julio

25.92%

**ESTADO DE EJECUCIÓN  
SECRETARÍA DE AGUAS E INFRAESTRUCTURA  
POR FUENTES DE FINANCIACIÓN II- TRIMESTRE  
DE 2021**



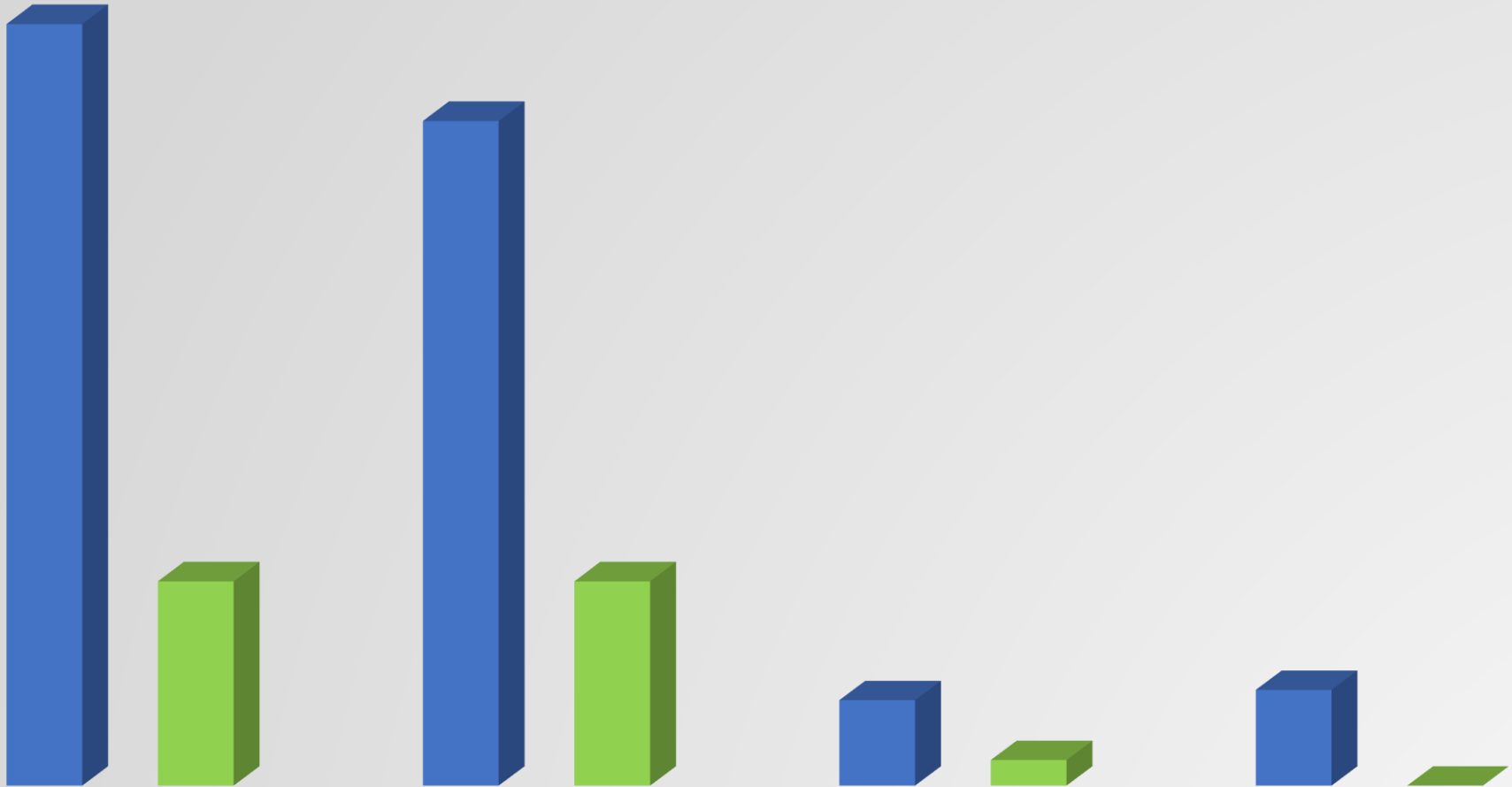
## RECURSOS ORDINARIOS



- Vigencia (20)
- Balance (88)

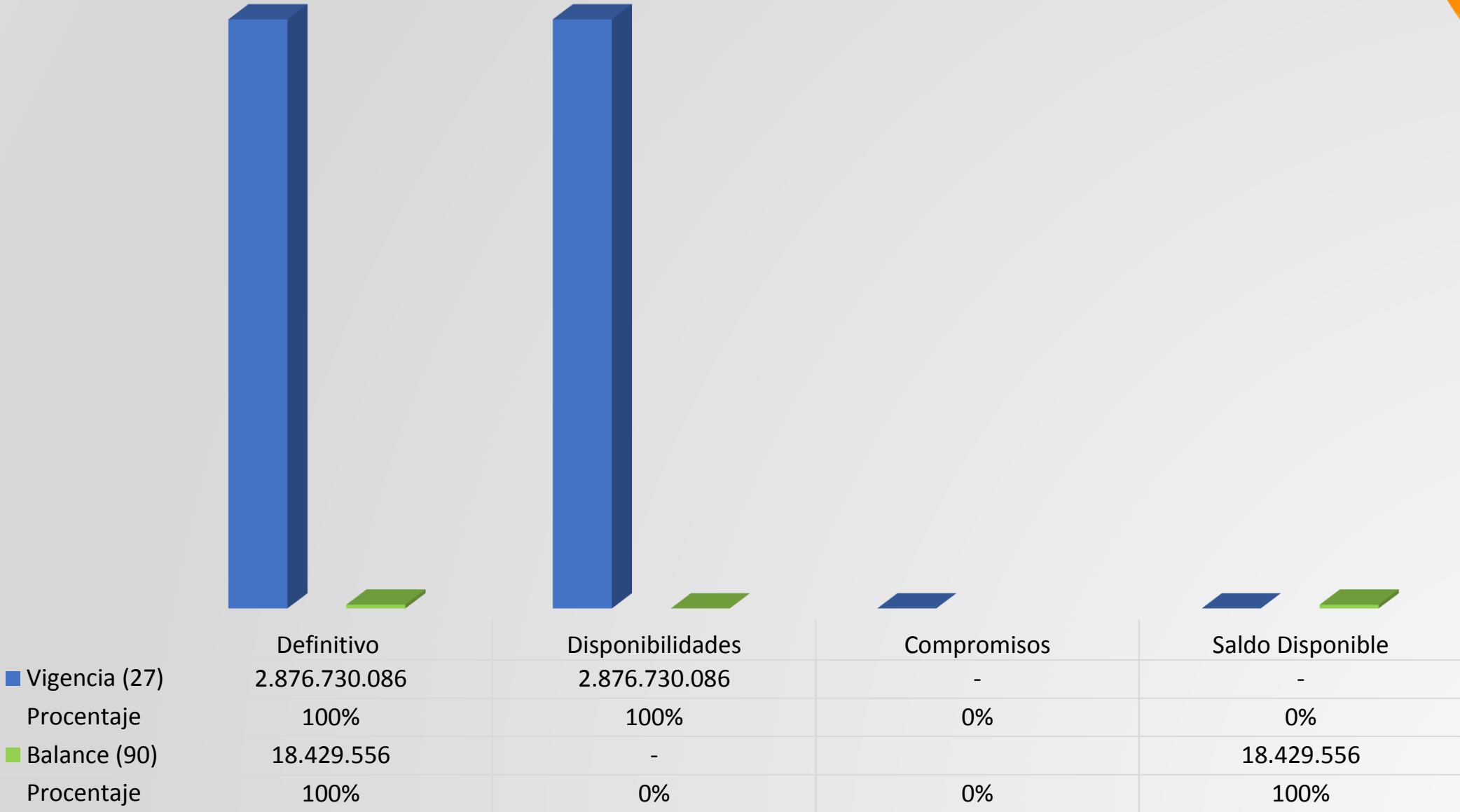
	Definitivo	Disponibilidades	Compromisos	Saldo Disponible
Vigencia (20)	779.750.000	496.911.192	381.303.879	282.838.808
Procentaje	100%	64%	49%	36%
Balance (88)	2.581.096.631	128.021.691	38.200.000	2.453.074.940
Procentaje	100%	5%	1%	95,04%

# ESTAMPILLA PRODESARROLLO



	Definitivo	Disponibilidades	Compromisos	Saldo Disponible
<b>Vigencia (4)</b>	4.469.330.595	3.901.659.360	506.618.164	567.671.235
Procentaje	100%	87%	11%	13%
<b>Balance (82)</b>	1.204.709.699	1.204.709.699	151.550.156	-
Procentaje	100%	100%	13%	0%

# S.G.P AGUA POTABLE Y SANEAMIENTO BÁSICO



## R. ACPM



■ Balance (89)  
Procentaje



# CONVENIO INTERADMINISTRATIVO

■ Vigencia (56)  
Procentaje



**ESTADO DE EJECUCIÓN PROYECTOS DE INVERSIÓN  
SECRETARÍA DE AGUAS E INFRAESTRUCTURA POR FUENTES DE FINANCIACIÓN  
II- TRIMESTRE DE 2021**

BPIN	NOMBRE	VALOR	FUENTE	CÓDIGO	DEFINITIVO	COMPROMISOS	OBLIGACIONES
202000363-0017	Mantenimiento de las instituciones públicas y/o de seguridad y justicia del Estado en el Departamento Quindío	24.750.000	Recurso Ordinario	20	23.750.000	2.932.000	2.632.000
			Superávit Recurso Ordinario	88	1.000.000	1.000.000	-
202000363-0018	Mejoramiento de la infraestructura física de las instituciones de salud pública y bienestar social en el departamento del Quindío	96.746.979	Recurso Ordinario	20	38.000.000	2.100.000	1.600.000
			Superávit Recurso Ordinario	88	58.746.979	-	-
202000363-0050	Mantenimiento de la infraestructura Educativa en el Departamento del Quindío.	2.083.257.220	Estampilla Pro-Desarrollo	04	2.083.257.220	234.701.500	180.164.000
202000363-0051	Mantenimiento de la infraestructura cultural en el departamento del Quindío	90.000.000	Recurso Ordinario	20	30.000.000	9.700.000	2.550.000
			Superavit Recurso Ordinario	88	60.000.000		
202000363-0052	Mantenimiento, mejoramiento y/o rehabilitación de obras físicas de infraestructura deportiva y recreativa en el Departamento del Quindío	2.885.783.074	Estampilla Pro-Desarrollo	04	1.836.073.375	271.916.664	141.050.000
			Superavit Estampilla pro-desarrollo	82	1.049.709.699	151.550.156	-

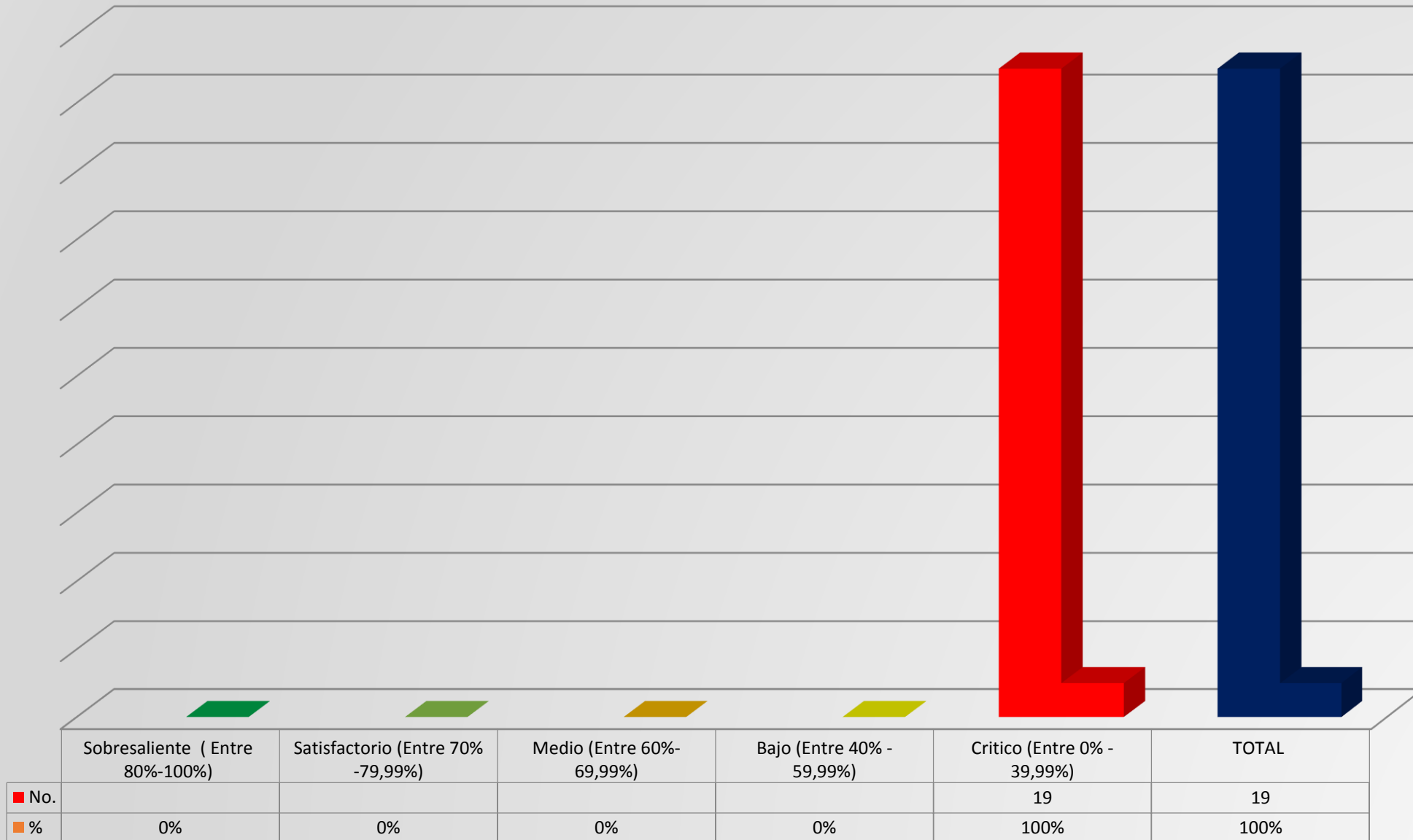
**ESTADO DE EJECUCIÓN PROYECTOS DE INVERSIÓN  
SECRETARÍA DE AGUAS E INFRAESTRUCTURA POR FUENTES DE FINANCIACIÓN  
II- TRIMESTRE DE 2021**

BPIN	NOMBRE	VALOR	FUENTE	CÓDIGO	DEFINITIVO	COMPROMISOS	OBLIGACIONES
202000363-0053	Mantenimiento, mejoramiento, rehabilitación y/o atención las vías para garantizar la movilidad y competitividad en el departamento del Quindío.	4.743.689.004	Recurso Ordinario	20	350.000.000	228.161.201	157.881.500
			Superavir Recurso Ordinario	88	393.689.004	-	-
			Cofinanciación Convenios Interadministrativos	56	4.000.000.000	-	-
202000363-0054	Elaboracion estudios y diseños de Infraestructura vial en el Departamento de Quindío	40.000.000	Recurso Ordinario	20	40.000.000	9.000.000	5.500.000
202000363-0055	Construcción, mantenimiento y/o mejoramiento de obras de estabilización de Taludes en el Departamento del Quindío	1.418.800.000	Recurso Ordinario	20	100.000.000	51.600.000	38.700.000
			Superavit Recurso Ordinario	88	1.318.800.000	-	-
202000363-0056	Construcción, mantenimiento y/o mejoramiento de obras de infraestructura para la mitigación y atención de desastres en los municipios del departamento del Quindío	844.308.067	Recurso Ordinario	20	100.000.000	76.542.678	43.875.000
			Superavit Recurso Ordinario	88	688.200.000	37.200.000	502.698
			Superávit Recurso ACPM	89	56.108.067	56.108.067	30.562.411
202000363-0057	Mejoramiento de Vivienda de Interés Social en el Departamento del Quindío	120.000.000	Recurso Ordinario	20	20.000.000	-	-
			Estampilla Pro-Desarrollo	04	100.000.000	-	-

**ESTADO DE EJECUCIÓN PROYECTOS DE INVERSIÓN  
SECRETARÍA DE AGUAS E INFRAESTRUCTURA POR FUENTES DE FINANCIACIÓN  
II- TRIMESTRE DE 2021**

BPIN	NOMBRE	VALOR	FUENTE	CÓDIGO	DEFINITIVO	COMPROMISOS	OBLIGACIONES
202000363-0014	Implementación del plan departamental para el manejo empresarial de los servicios de agua y saneamiento básico en el Departamento del Quindío	3.500.159.642	S.G.P. Agua Potable y Saneamiento Básico	27	2.876.730.086	-	-
			Estampilla Pro-Desarrollo	04	450.000.000	-	-
			Superavit estampilla pro desarrollo	82	155.000.000	-	-
			Superavit S.G.P. Agua Potable y Saneamiento Básico	90	18.429.556		
202000363-0058	Mantenimiento de la infraestructura institucional o de edificios públicos en el Departamento del Quindío	100.660.648	Recurso Ordinario	20	40.000.000	1.268.000	368.000
			Superavit Recurso Ordinario	88	60.660.648	-	-
202000363-0059	Construcción y/o adecuación de casetas comunales en los diferentes barrios del departamento	38.000.000	Recurso Ordinario	20	38.000.000	-	-
		<b>15.986.154.634</b>			<b>15.986.154.634</b>	<b>1.133.780.266</b>	<b>605.385.609</b>

# ESTADO DE EJECUCIÓN METAS PRODUCTO SECRETARÍA DE AGUAS E INFRAESTRUCTURA II- TRIMESTRE DE 2021



PRODUCTO PDD	PRODUCTO CATÁLOGO MGA	INDICADOR PDD	INDICADOR CATÁLOGO MGA	TIPO DE META *M/I	PROGRAMA DA VIGENCIA (2021)	EJECUTADA TRIMESTRE	Semáforo Cumplimiento Verde Oscuro (80% - 100%) Verde Claro (70% - 79%) Amarillo (60% - 69%) Naranja (40% - 59%) Rojo (0% - 39%)	FUENTE	DEFINITIVO	COMPROMISOS	OBLIGACIONES
Infraestructura de las Instituciones de Seguridad del Estado con procesos constructivos, mejorados, ampliados, mantenidos, y/o reforzados	Servicio de promoción de acceso a la justicia.	Infraestructura de las Instituciones de Seguridad del Estado construida, mejorada, ampliada, mantenida, y/o reforzada.	Estrategias de acceso a la justicia desarrolladas.	I	3	0,00	0%	20	23.750.000	2.932.000	2.632.000
								88	1.000.000	1.000.000	-
Infraestructura hospitalaria con procesos constructivos, mejorados, ampliados, mantenidos, y/o reforzados	Hospitales de tercer nivel de atención adecuados.	Infraestructura hospitalaria con procesos constructivos, mejorados, ampliados, mantenidos, y/o reforzados realizados	Hospitales de tercer nivel de atención adecuados.	I	1	0,00	0%	20	38.000.000	2.100.000	1.600.000
								88	58.746.979	-	-
Infraestructura de Instituciones Educativas con procesos constructivos, mejorados, ampliados, mantenidos y/o reforzados.	Infraestructura educativa mantenida	Infraestructura de Instituciones Educativas construida, mejorada, ampliada, mantenida, y/o reforzada.	Sedes mantenidas.	I	15	0,00	0%	04	2.083.257.220	234.701.500	180.164.000
Servicio de mantenimiento de infraestructura cultural	Servicio de mantenimiento de infraestructura cultural	Infraestructura cultural intervenida	Infraestructura cultural intervenida	I	2	0,00	0%	20	30.000.000	9.700.000	2.550.000
								88	60.000.000		
Infraestructura deportiva y/o recreativa con procesos constructivos , mejorados, ampliados, mantenidos, reforzados	Servicio de mantenimiento a la infraestructura deportiva.	Infraestructura deportiva y/o recreativa construida, mejorada, mantenida y/o reforzada	Intervenciones realizadas a infraestructura deportiva.	I	3	0,00	15%	04	1.836.073.375	271.916.664	141.050.000
								82	1.049.709.699	151.550.156	-

PRODUCTO PDD	PRODUCTO CATÁLOGO MGA	INDICADOR PDD	INDICADOR CATÁLOGO MGA	TIPO DE META *M/I	PROGRAMA DA VIGENCIA (2021)	EJECUTADA TRIMESTRE	Semáforo Cumplimiento Verde Oscuro (80% - 100%) Verde Claro (70% - 79%) Amarillo (60% - 69%) Naranja (40% - 59%) Rojo (0% - 39%)	FUENTE	DEFINITIVO	COMPROMISOS	OBLIGACIONES
Infraestructura en puentes con procesos de construcción, mejoramiento, ampliación, mantenimiento y/o reforzamiento	Puente de la red vial secundaria con mantenimiento	Infraestructura en puentes construida, mejorada, ampliada, mantenida y/o reforzada	Puente de la red secundaria con mantenimiento.	M	1	0,00	7%	20	100.000.000	67.679.701	33.500.000
Infraestructura vial con procesos de construcción, mejoramiento, ampliación, mantenimiento y/o reforzamiento.	Vía terciaria mejorada.	Infraestructura vial construida, mejorada, ampliada, mantenida, y/o reforzada	Vía terciaria mejorada.	M	130	32,03	25%	20	250.000.000	160.481.500	124.381.500
								88	393.689.004	-	-
								56	4.000.000.000		
Estudios y diseños de infraestructura vial elaborado	Estudios de preinversión realizados	Estudios y diseños de infraestructura vial elaborado.	Estudios de preinversión para la red vial regional.	I	6	0,00	0%	20	40.000.000	9.000.000	5.500.000
Obras para estabilización de taludes	Obras para estabilización de taludes	Obras para estabilización de taludes realizadas	Obras para estabilización de taludes realizadas	I	2	0,00	0%	20	100.000.000	51.600.000	38.700.000
								88	1.318.800.000	-	-
Obras de infraestructura para mitigación y atención a desastres	Obras de infraestructura para mitigación y atención a desastres	Obras de infraestructura para mitigación y atención a desastres realizadas	Obras de infraestructura para mitigación y atención a desastres realizadas	I	2	0,00	20%	20	100.000.000	76.542.678	43.875.000
								88	688.200.000	37.200.000	502.698
								89	56.108.067	56.108.067	30.562.411

PRODUCTO PDD	PRODUCTO CATÁLOGO MGA	INDICADOR PDD	INDICADOR CATÁLOGO MGA	TIPO DE META *MI	PROGRAMADA VIGENCIA (2021)	EJECUTADA TRIMESTRE	Semáforo Cumplimiento Verde Oscuro (80% - 100%) Verde Claro (70% - 79%) Amarillo (60% - 69%) Naranja (40% - 59%) Rojo (0% - 39%)	FUENTE	DEFINITIVO	COMPROMISOS	OBLIGACIONES
Viviendas de interés social urbanas mejoradas	Viviendas de interés social urbanas mejoradas	Viviendas de Interés Social urbanas mejoradas	Viviendas de Interés Social urbanas mejoradas	I	50	0,00	0%	20	20.000.000	-	-
								04	100.000.000	-	-
Alcantarillados construidos	Alcantarillados construidos	Plantas de tratamiento de aguas residuales construidas	Plantas de tratamiento de aguas residuales construidas	I	1	0,00	0%	27	852.718.865	-	-
Servicios de apoyo financiero para la ejecución de proyectos de acueductos y alcantarillado	Servicios de apoyo financiero para la ejecución de proyectos de acueductos y alcantarillado	Proyectos de acueducto y alcantarillado en área urbana financiados	Proyectos de acueducto y alcantarillado en área urbana financiados	I	4	0,00	0%	27	230.774.762	-	-
								04	450.000.000	-	-
								82	155.000.000	-	-
								90	18.429.556	-	-
Servicios de apoyo financiero para la ejecución de proyectos de acueductos y de manejo de aguas residuales	Servicios de apoyo financiero para la ejecución de proyectos de manejo de aguas residuales	Proyectos de acueducto y de manejo de aguas residuales en área rural financiados	Proyectos de acueducto y de manejo de aguas residuales en área rural financiados	I	1	0,00	0%	27	785.236.459	-	-
Servicios de educación informal en agua potable y saneamiento básico	Servicios de educación informal en agua potable y saneamiento básico	Eventos de educación informal en agua y saneamiento básico realizados	Eventos de educación informal en agua y saneamiento básico realizados	M	4	0,00	0%	27	279.000.000	-	-



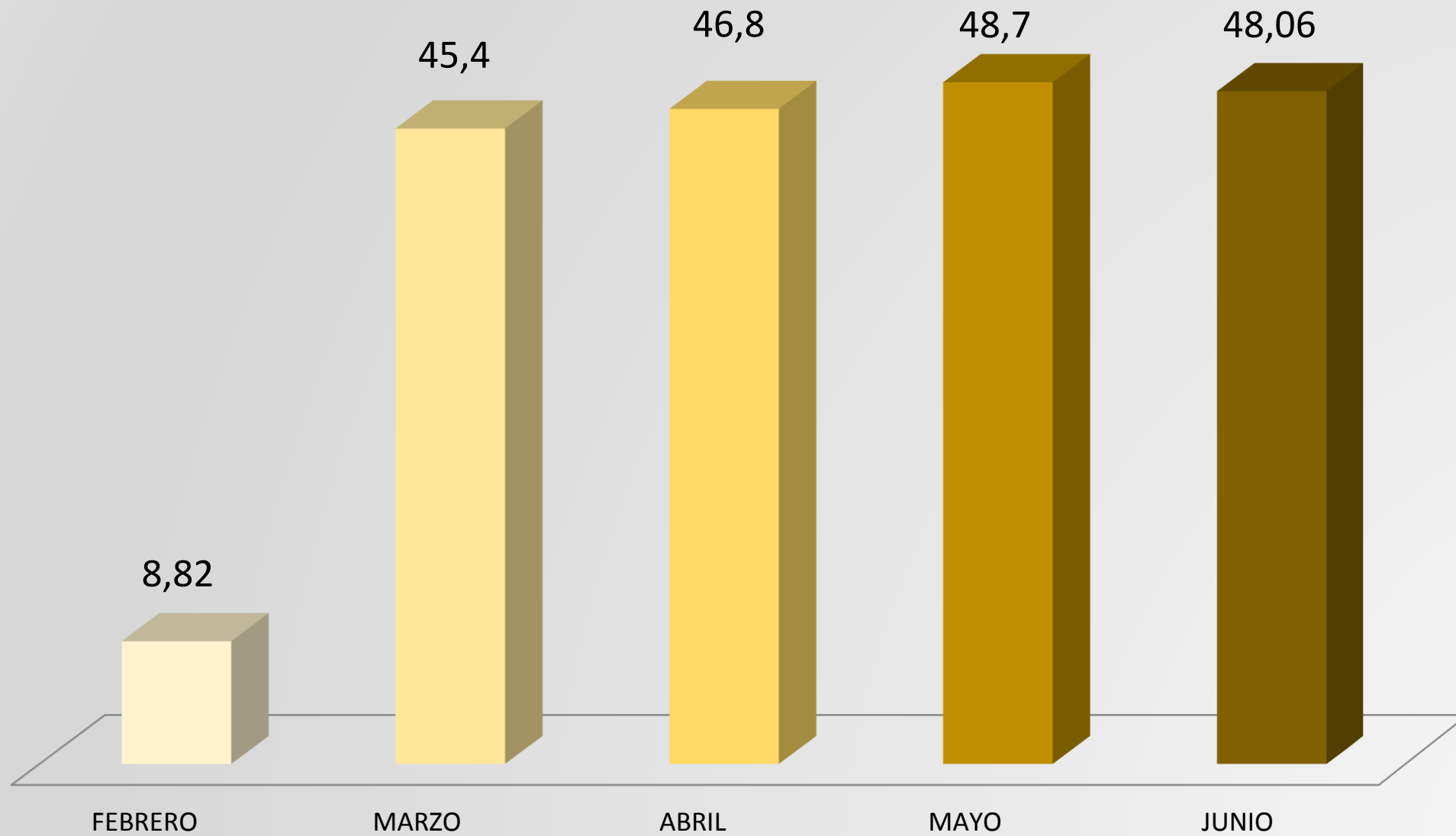
PRODUCTO PDD	PRODUCTO CATÁLOGO MGA	INDICADOR PDD	INDICADOR CATÁLOGO MGA	TIPO DE META *MI	PROGRAMADA VIGENCIA (2021)	EJECUTADA TRIMESTRE	Semáforo Cumplimiento Verde Oscuro (80% - 100%) Verde Claro (70% - 79%) Amarillo (60% - 69%) Naranja (40% - 59%) Rojo (0% - 39%)	FUENTE	DEFINITIVO	COMPROMISOS	OBLIGACIONES
Estudios de pre inversión e inversión	Estudios de pre inversión e inversión	Estudios o diseños realizados	Estudios o diseños realizados	I	3	0,00	0%	27	629.000.000	-	-
Adoptar e implementar la Política Publica de Producción Consumo Sostenible y Gestión Integral de Aseo	Documentos de planeación.	Política Pública de Producción Consumo Sostenible y Gestión Integral de Aseo adoptada e implementada.	Documentos de planeación elaborados	M	1	0,00	0%	27	100.000.000	-	-
Infraestructura institucional o de edificios públicos de atención de servicios ciudadanos con procesos constructivos mejorados, ampliados, mantenidos, y/o reforzados	Sedes mantenidas	Infraestructura Institucional o edificios públicos construida mejorada, ampliada, mantenida, y/o reforzada	Sedes mantenidas	M	4	0,00	0%	20	40.000.000	1.268.000	368.000
								88	60.660.648	-	-
Salones comunales adecuados	Salones comunales adecuados	Salones comunales adecuados	Salones comunales adecuados	I	2	0,00	0%	20	38.000.000	-	-
									<b>15.986.154.634</b>	<b>1.133.780.266</b>	<b>605.385.609</b>

# ESTADO DE EJECUCIÓN DE PROYECTOS FINANCIADOS CON RECURSOS DEL SISTEMA GENERAL DE REGALÍAS SGR

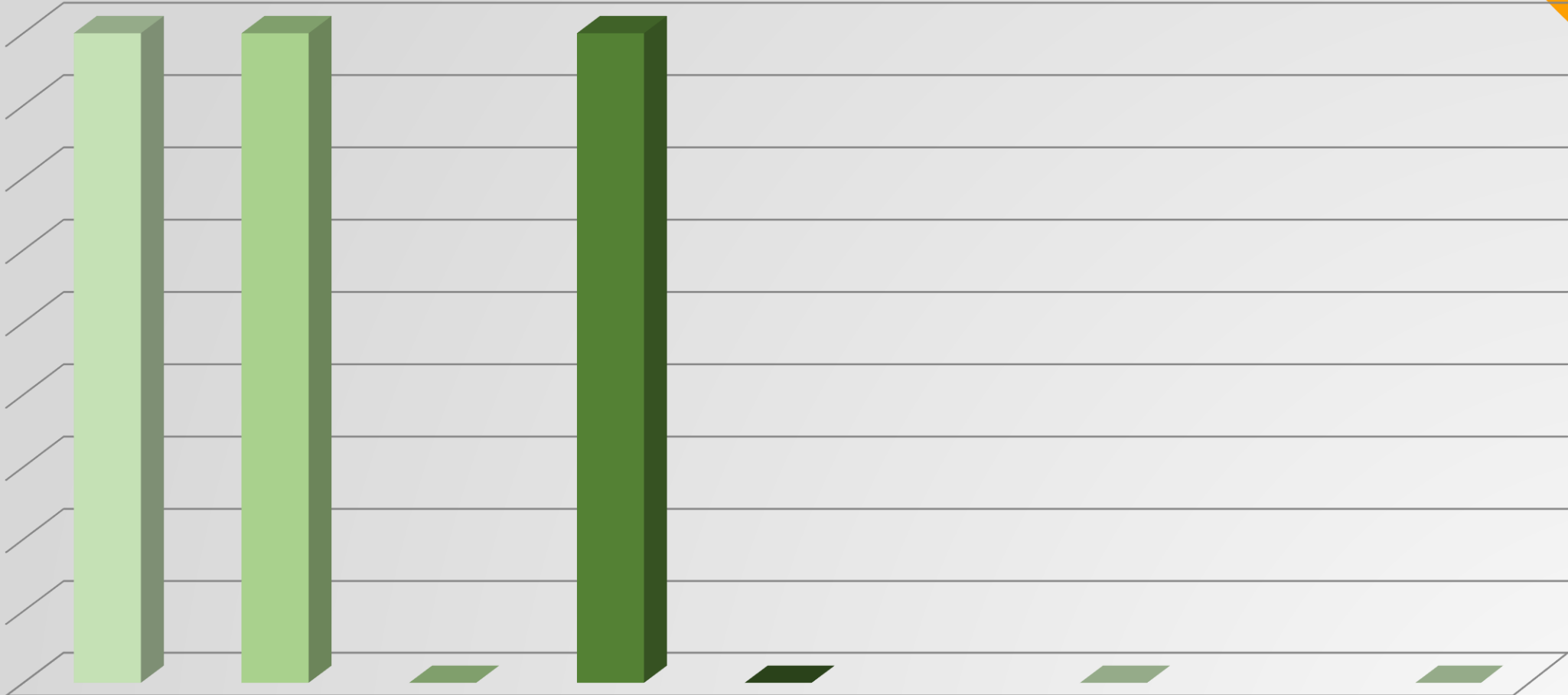
## SECRETARÍA DE AGUAS E INFRAESTRUCTURA II-TRIMESTRE



**ESTADO DE AVANCE COMPROMISO DE RECURSOS SISTEMA GENERAL DEL REGALÍAS  
SECRETARÍA DE AGUAS E INFRAESTRUCTURA  
FEBRERO - JUNIO 2021**

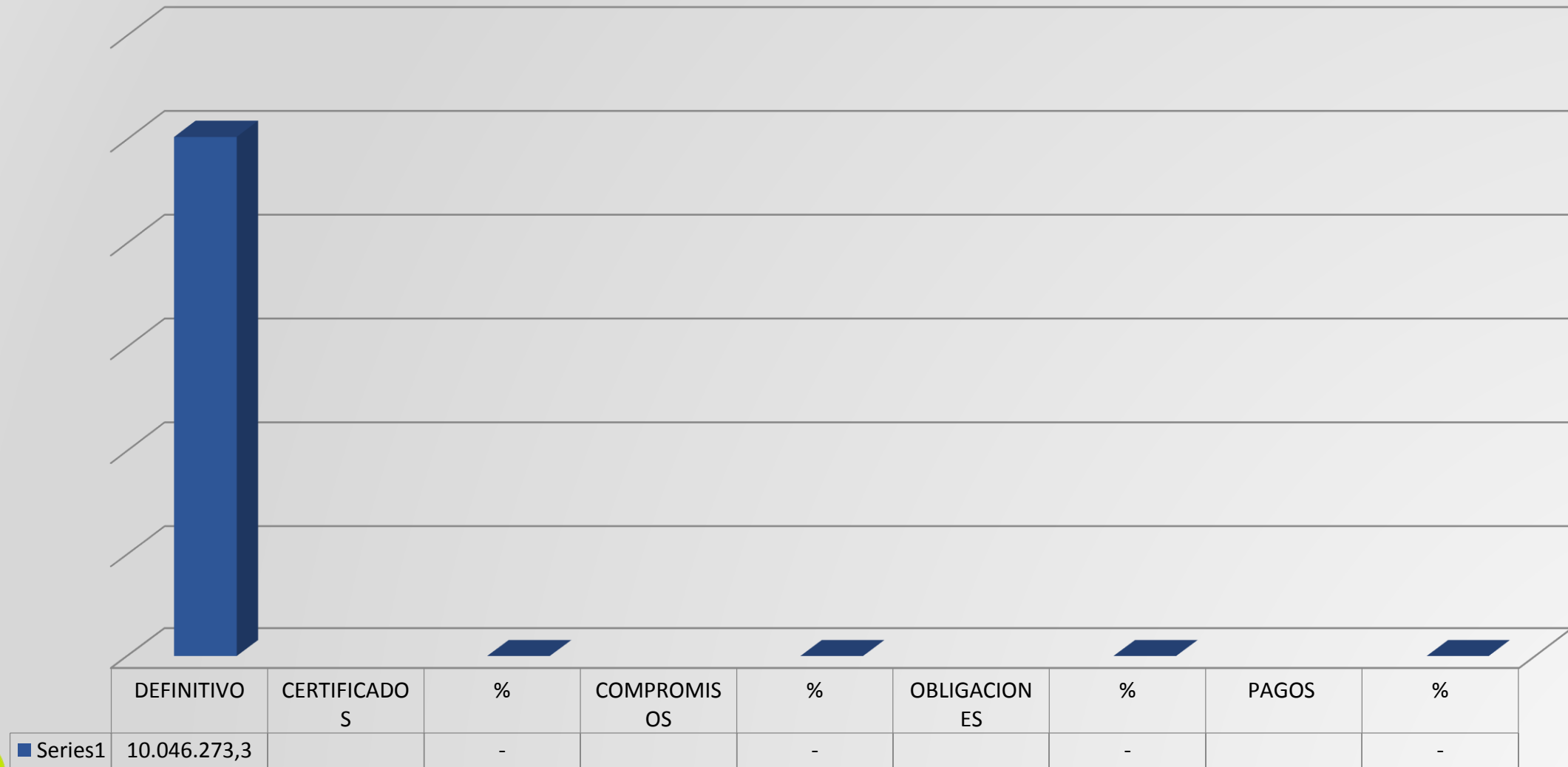


# 2016000040029 - CONSTRUCCIÓN DE PAVIMENTO EN CONCRETO ASFÁLTICO PARA EL DESARROLLO REGIONAL Y LA CONECTIVIDAD EN LOS MUNICIPIOS DE MONTENEGRO, FILANDIA Y QUIMBAYA EN EL DEPARTAMENTO DEL QUINDÍO

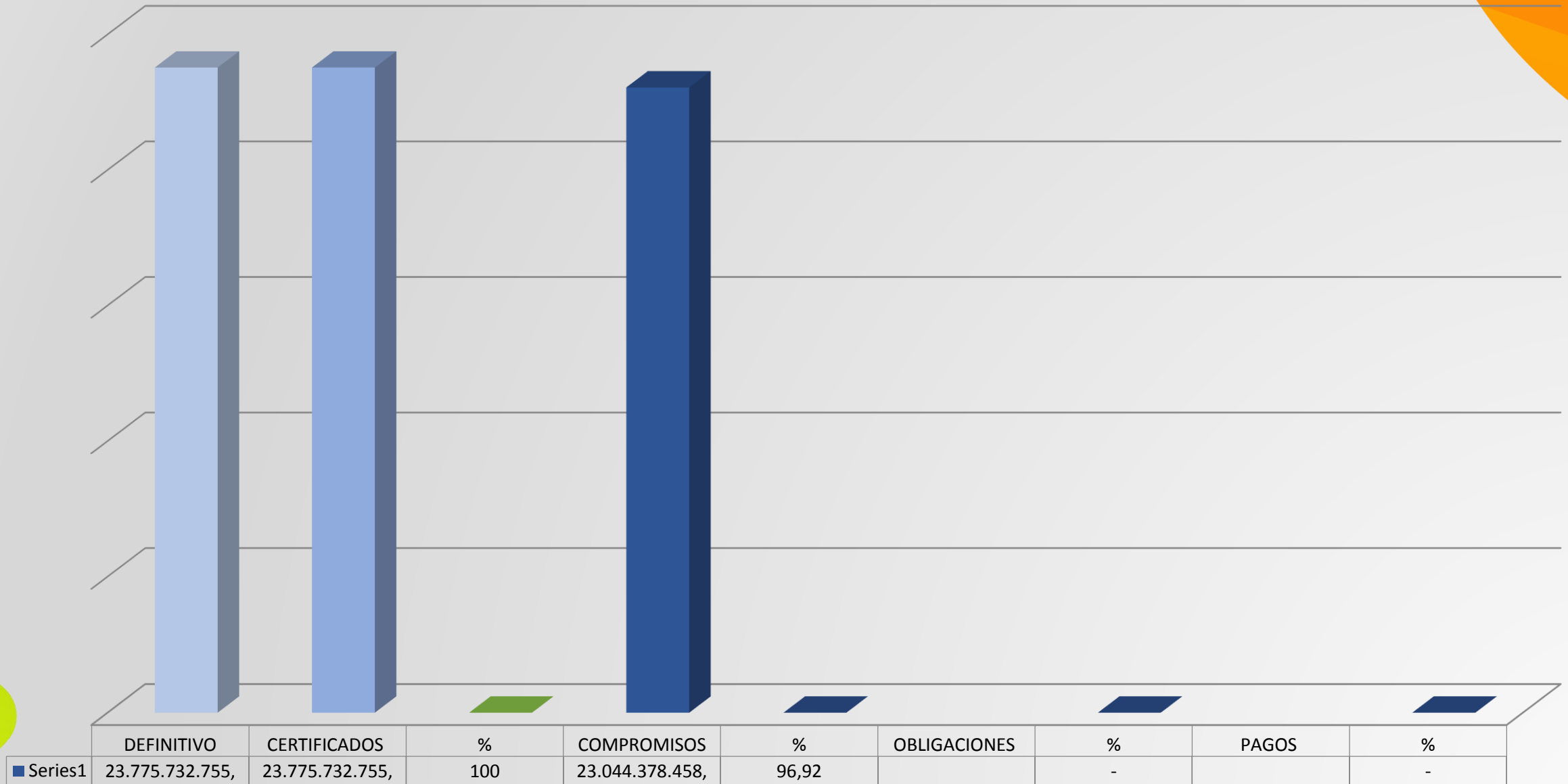


	DEFINITIVO	CERTIFICADOS	%	COMPROMISOS	%	OBLIGACIONES	%	PAGOS	%
Series1	179.946.655	179.946.340	100	179.946.340	100	-	-	-	-

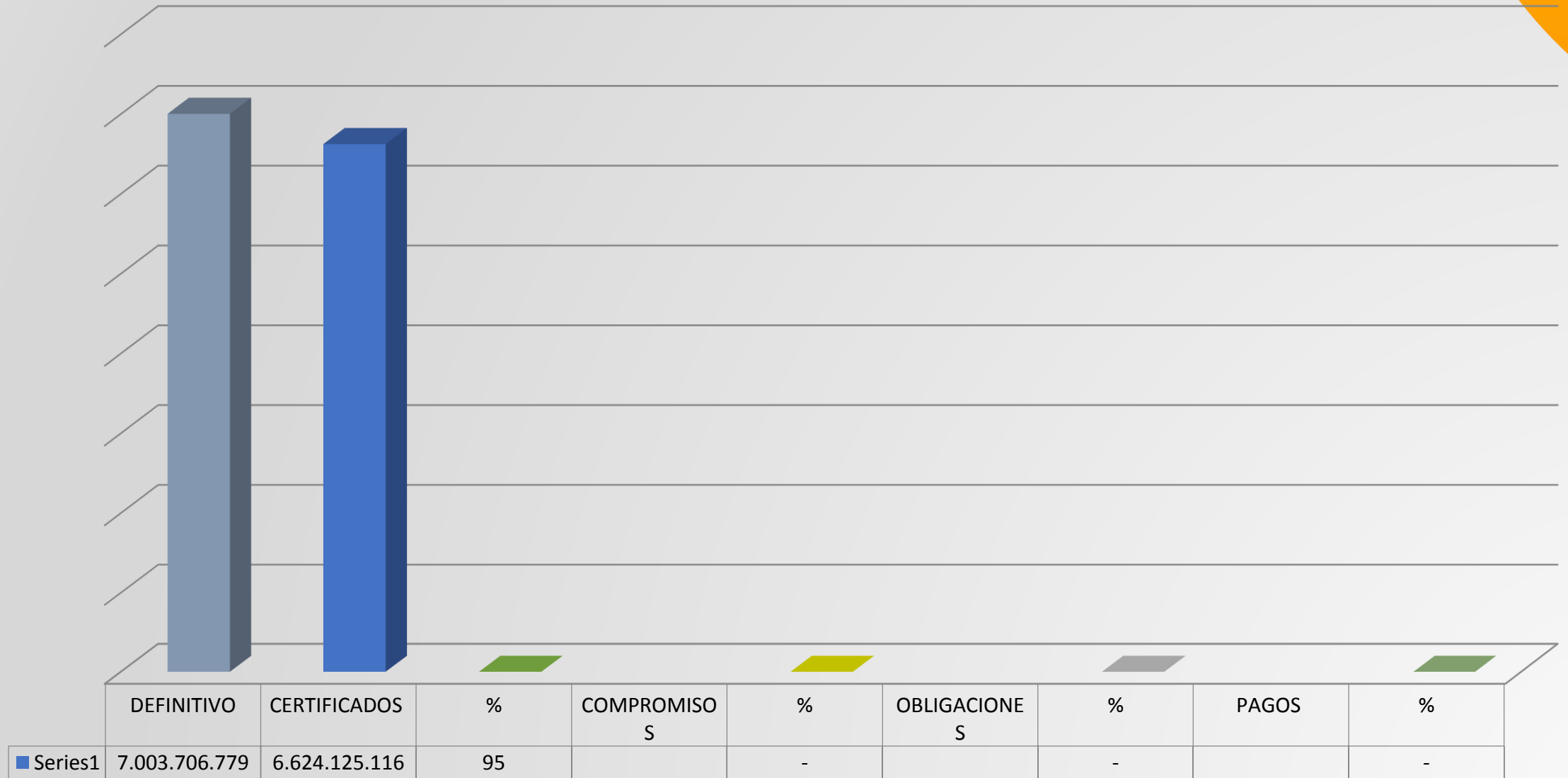
# 2016000040034 - MEJORAMIENTO DE VÍAS Terciarias mediante el uso de Placa Huella en el Departamento de Quindío (Proyecto Tipo)



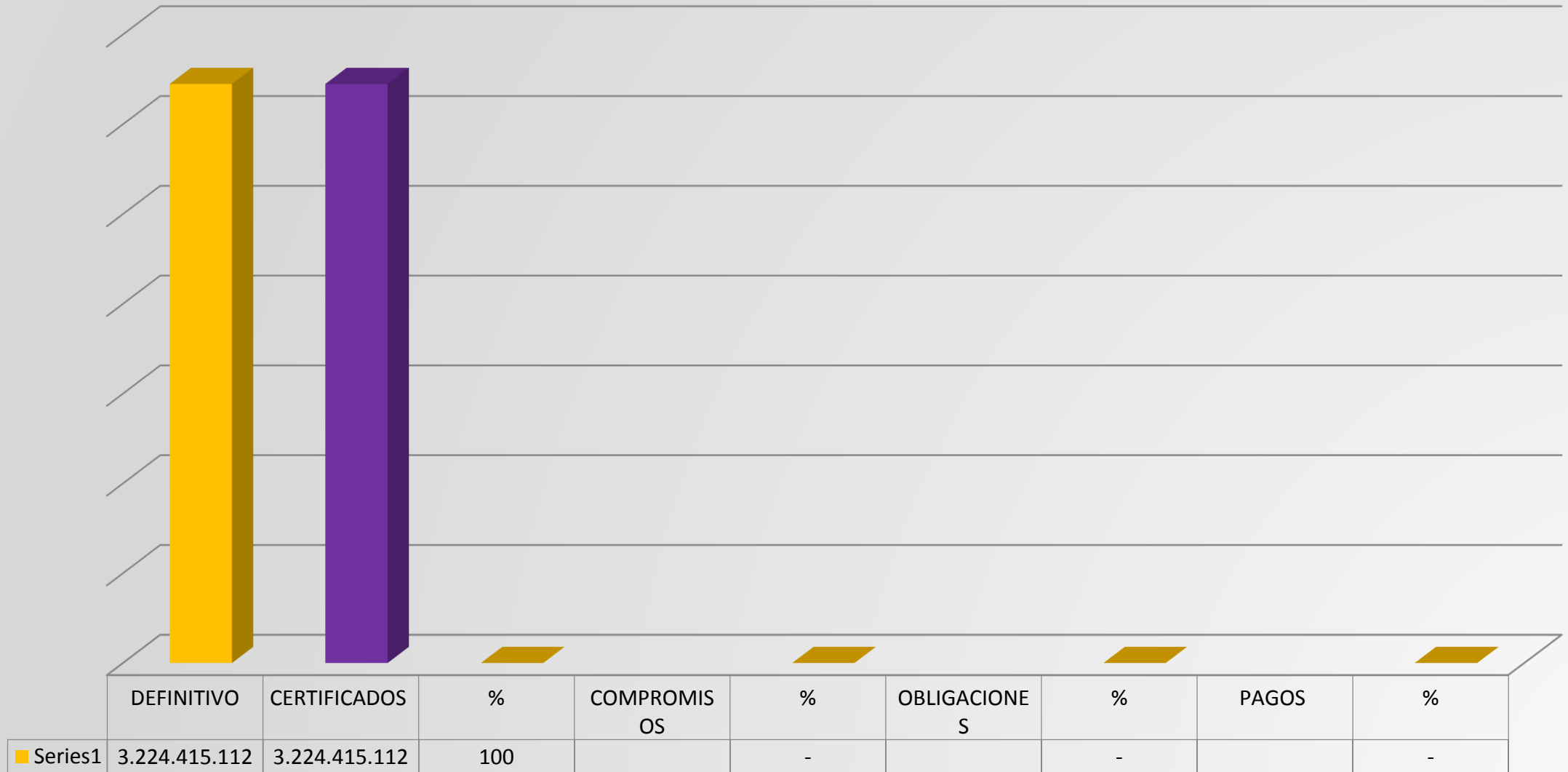
## 2018000040059 - MEJORAMIENTO DE LA VÍA CIRCASIA - MONTENEGRO CON CÓDIGO 29BQN03, EN LOS MUNICIPIOS DE CIRCASIA Y MONTENEGRO, DEPARTAMENTO DEL QUINDÍO



20181301011064 - REHABILITACIÓN Y MEJORAMIENTO DE LA VÍA FILANDIA - LA INDIA CÓDIGO 29QN02-1 MUNICIPIO DE FILANDIA, DEPARTAMENTO DEL QUINDÍO.

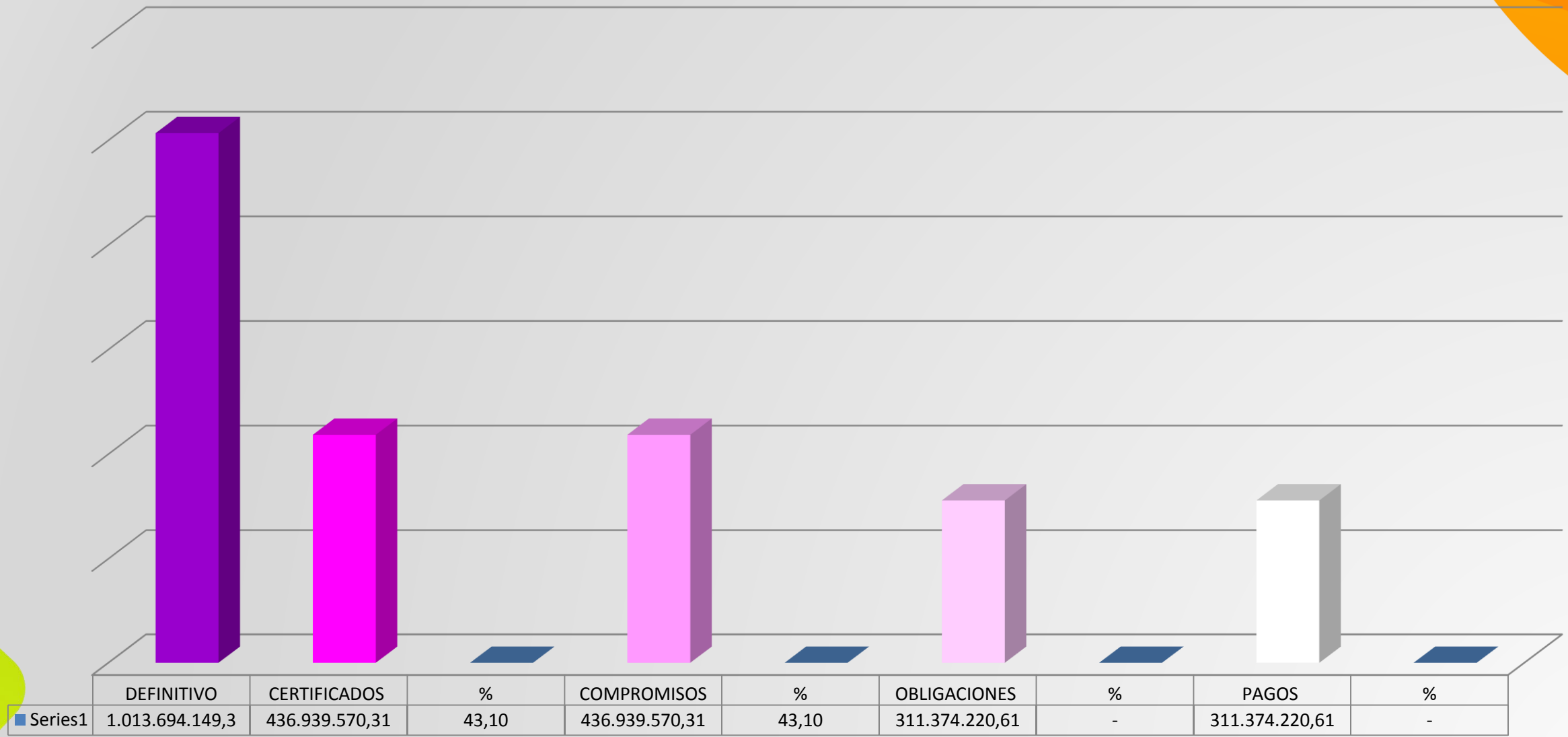


## 2019000040051 - CONSTRUCCIÓN OBRAS DE REHABILITACIÓN DE LA BANCA EN PUNTOS CRÍTICOS DE LA VÍA QUE INTERCOMUNICA A GÉNOVA CON LA VÍA QUE CONDUCE AL MUNICIPIO DE CAICEDONIA EN EL NORTE DEL VALLE Y LOS MUNICIPIOS CORDILLERANOS DEL DEPARTAMENTO DEL QUINDÍO

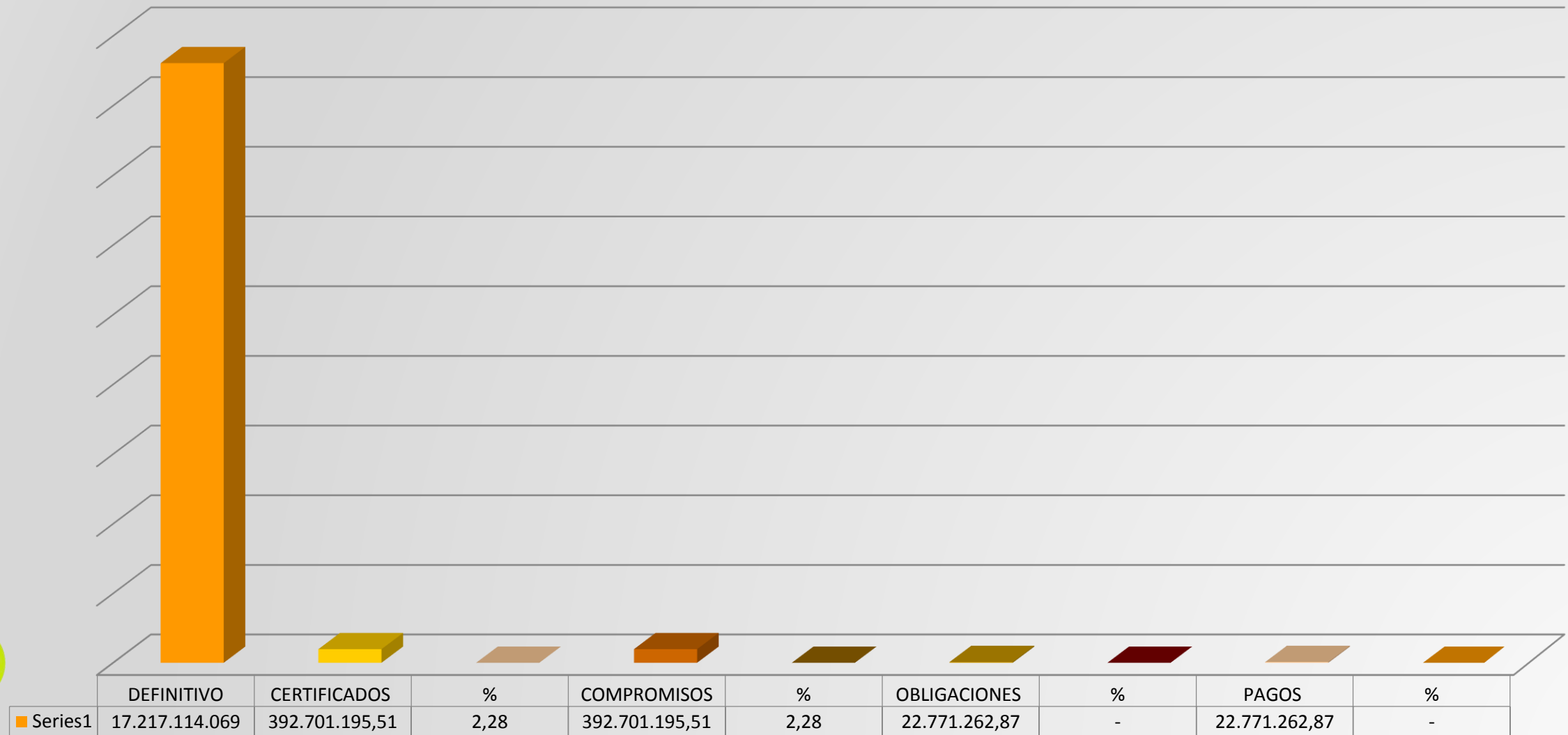




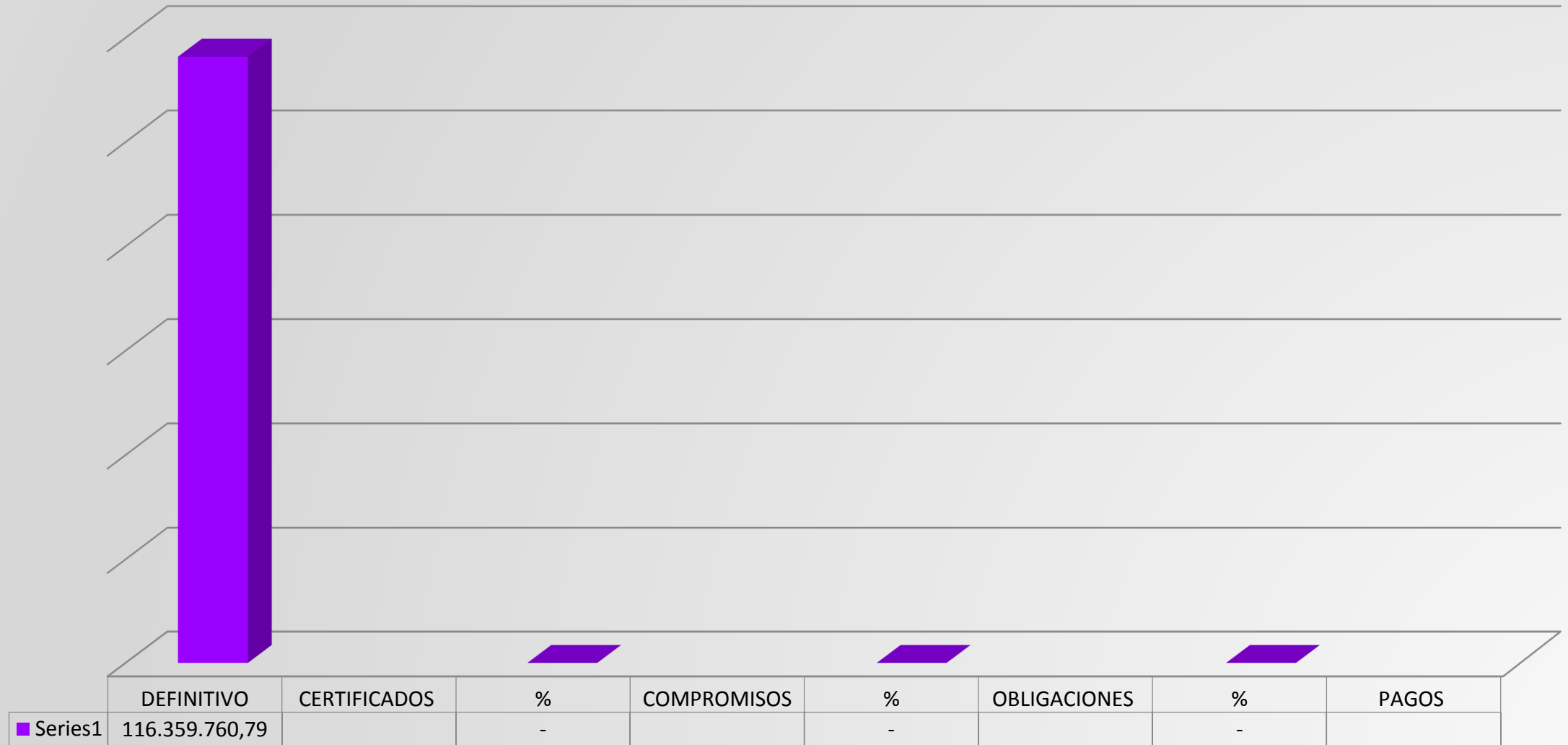
# 20181301011385 - CONSTRUCCIÓN DE OBRAS DE ESTABILIZACIÓN Y CONFORMACIÓN DE LA BANCA VÍA LA ESPAÑOLA RÍO VERDE, BARRAGÁN CÓDIGO 40QN04-1 QUINDÍO



20181301011142 - CONSTRUCCIÓN OBRAS DE ESTABILIZACIÓN Y REHABILITACIÓN DE LA VÍA RIO VERDE-PIJAO (COD.40QN03), ESTABILIZACIÓN DE LA VÍA CÓRDOBA-CARNICEROS (COD.40QN09), MUNICIPIOS DE PIJAO, BUENAVISTA Y CÓRDOBA, EN EL DEPARTAMENTO DEL QUINDÍO



## 2013000040049 - IMPLEMENTACIÓN DEL PLAN DE ACCIÓN PARA MANTENIMIENTO PREVENTIVO Y ATENCIÓN DE EMERGENCIAS EN LA RED VIAL SECUNDARIA, TERCIARIA Y URBANA DEL DEPARTAMENTO DEL QUINDÍO

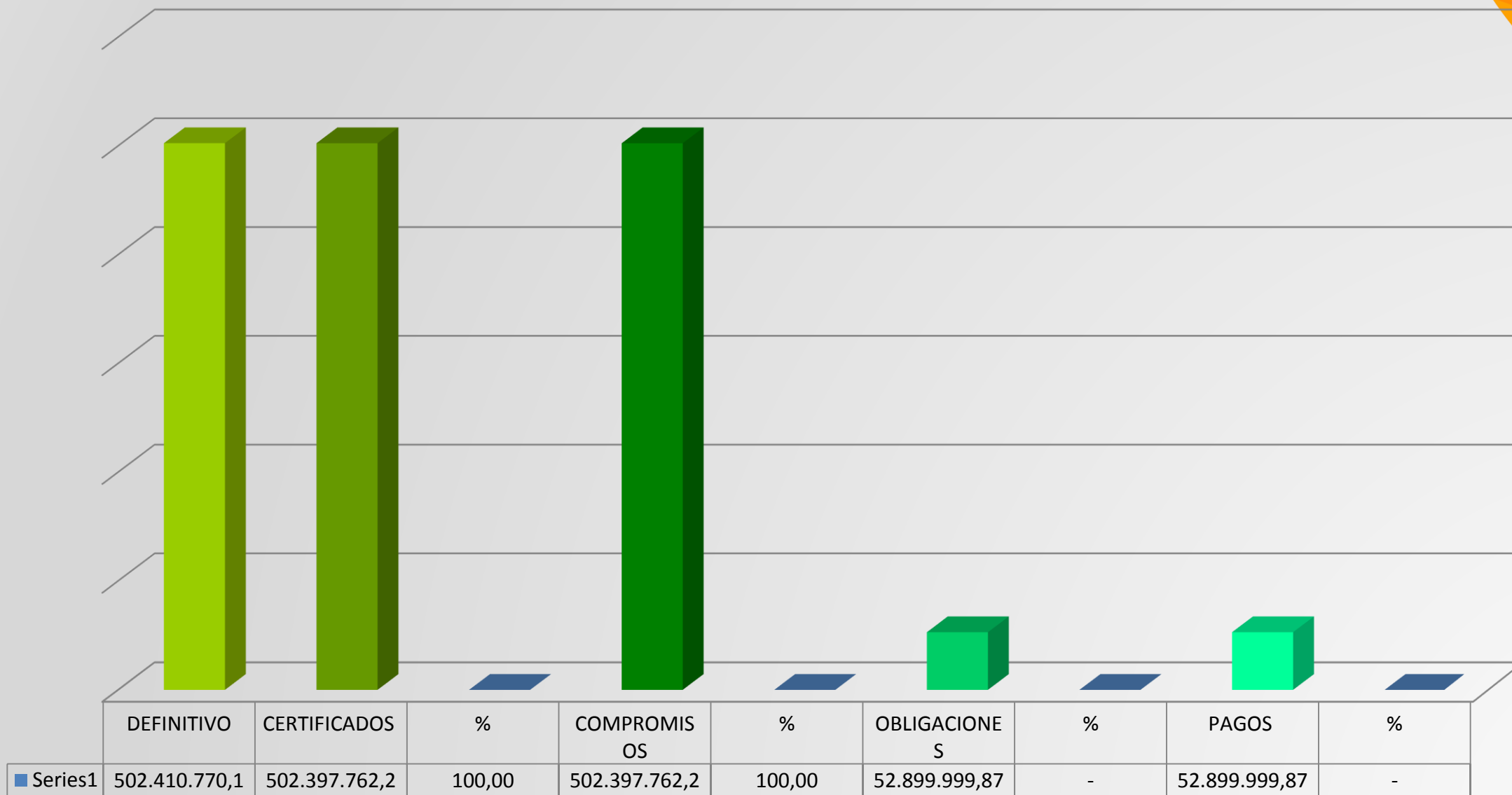


## 2017000040012 - CONSTRUCCIÓN Y DOTACIÓN DE INFRAESTRUCTURA DEPORTIVA EN EL DEPARTAMENTO DEL QUINDÍO

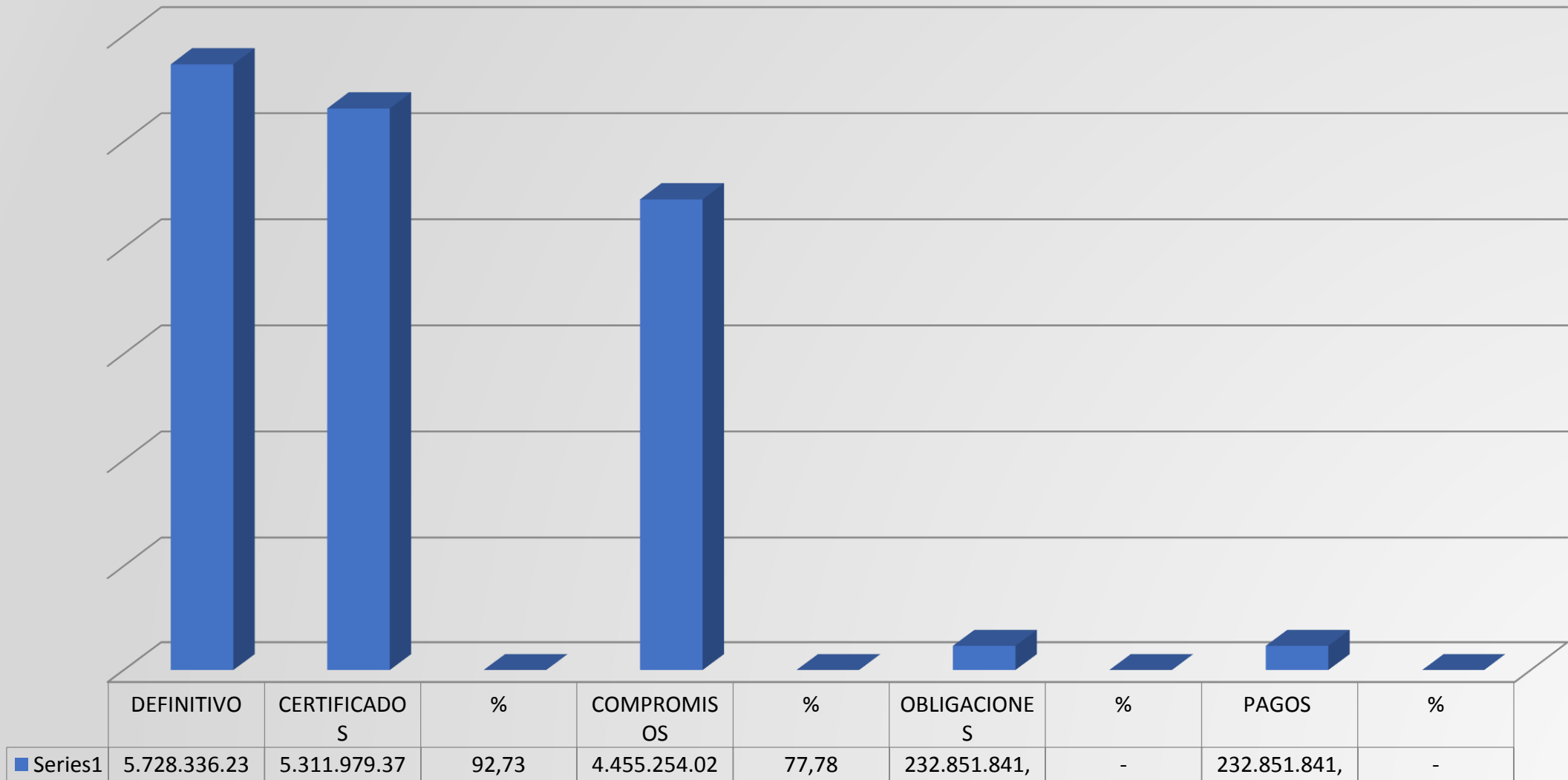


	DEFINITIVO	CERTIFICADOS	%	COMPROMISOS	%	OBLIGACIONES	%	PAGOS	%
■ Series1	202.706.925,9		-		-		-		-

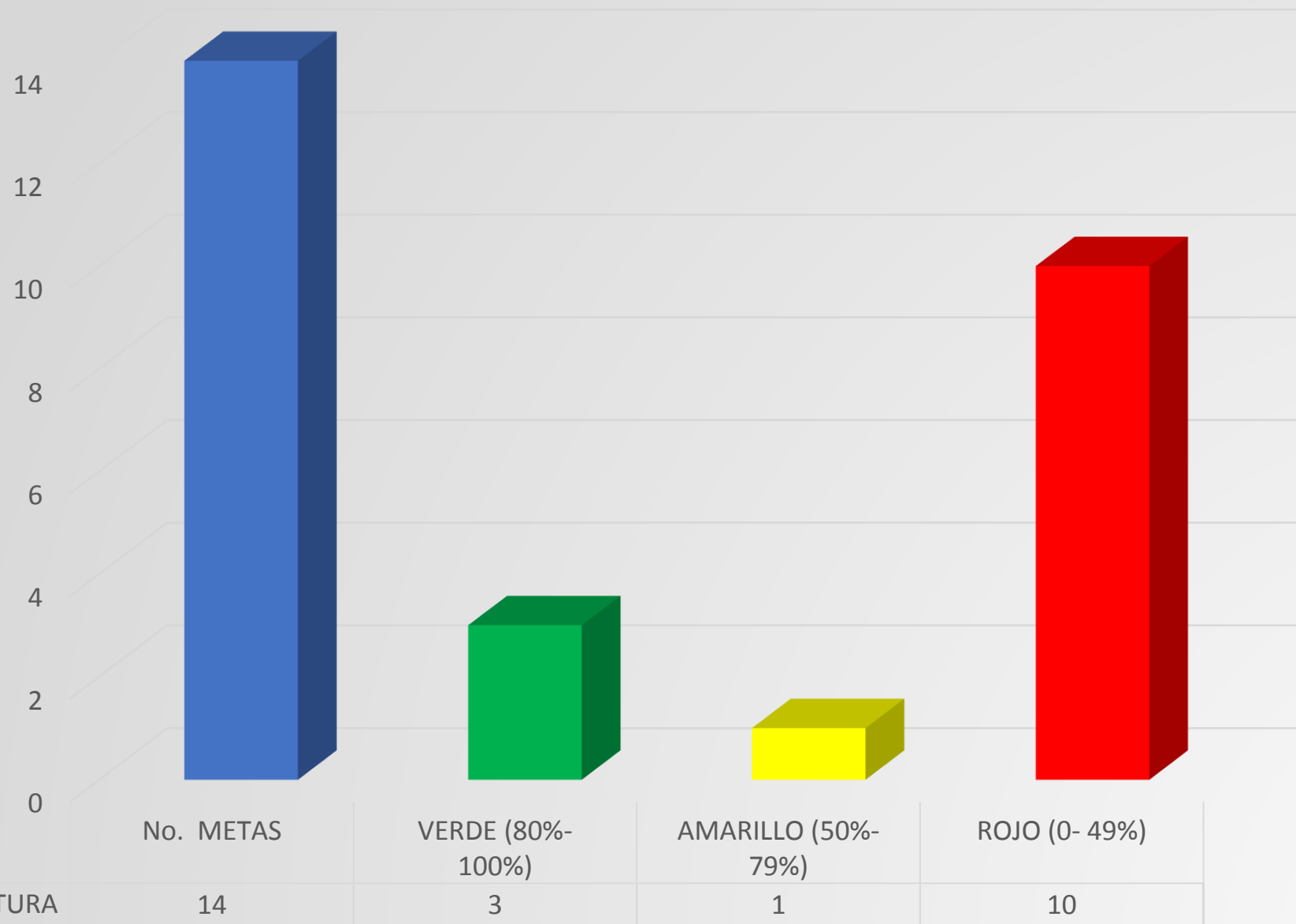
## 2017000040038 - REMODELACIÓN Y OPTIMIZACIÓN DE ESCENARIOS DEPORTIVOS, OBRAS DE URBANISMO COMPLEMENTARIAS Y MOVILIDAD DEL CAMPUS DE LA UNIVERSIDAD DEL QUINDÍO



## 2017000040014 - REMODELACIÓN, MODERNIZACIÓN Y EQUIPAMIENTO DE ÁREAS RESULTANTES DEL REFORZAMIENTO ESTRUCTURAL Y DEL ESTUDIO DE REORDENAMIENTO FÍSICO FUNCIONAL DE LA ESE HOSPITAL DEPARTAMENTAL UNIVERSITARIO DEL QUINDÍO SAN JUAN DE DIOS. QUINDÍO



# SEMAFORIZACIÓN METAS ESTRATÉGICAS TABLERO DE CONTROL GERENCIAL TCG II- TRIMESTRE DE 2021



■ AGUAS E INFRAESTRUCTURA

# SEMAFORIZACIÓN METAS ESTRATÉGICAS TABLERO DE CONTROL

AGOSTO 4 DE 2021

No.	METAS ESTRATÉGICAS	PORCENTAJE/ SEMAFORIZACIÓN
1	CERRAR EN EL APLICATIVO GESPROY EL PROYECTO " CONSTRUCCIÓN Y DOTACIÓN DE INFRAESTRUCTURA DEPORTIVA EN EL DEPARTAMENTO DEL QUINDÍO"	100%
2	CONSTRUIR CANCHA SINTETICA Y LA ADECUACION DEL POLIDEPORTIVO EXISTENTES EN EL SECTOR DEL MARAJAL EN EL MUNICIPIOS DE QUIMBAYA CON EL FIN DE AUMENTAR LOS NIVELES DE PRACTIVA RECREATIVA Y DEPORTIVA	33%
3	CONSTRUIR E INSTALAR SIETE (7) GIMNASIOS BIOSALUDABLES Y JUEGOS INFANTIL EN DIFERENTES MUNICIPIOS EN EL DEPARTAMENTO DEL QUINDÍO, CON EL PROPOSITO DE INCENTIVAR ESTILOS DE VIDA SALUDABLE	18%
4	DESARROLLAR "OBRAS DE URBANISMO COMPLEMENTARIAS Y MOVILIDAD EN EL CAMPUS DE LA UNIVERSIDAD DEL QUINDIO", SE CONTEMPLA UN CONJUNTO DE ACCIONES DIRIGIDAS A ADECUAR LOS ESPACIOS PÚBLICOS Y EDIFICIOS ABIERTOS AL PÚBLICO EN LO RELACIONADO CON LA ELIMINACIÓN DE BARRERAS FÍSICAS Y LA ACCESIBILIDAD REALIZANDO MEJORAS AL ESPACIO DEL PARQUEO DEL CAMPUS DE LA UNIVERSIDAD DEL QUINDIO.	0%
5	MEJORAR ESTRUCTURALMENTE 24 INSTITUCIONES EDUCATIVAS DEL DEPARTAMENTO DEL QUINDIO, DONDE SE PERMITA MANTENER Y MEJORAR LAS BUENAS CONDICIONES EN INFRAESTRUCTURA DE LOS ESTUDIANTES EN LOS PLANTELES.	29%
6	MEJORAR LA CAPACIDAD INSTALADA DE LA ESE HOSPITAL DEPARTAMENTAL UNIVERSITARIO SAN JUAN DE DIOS, MEDIANTE LA REMODELACION, MODERNIZACIÓN Y EQUIPAMIENTO DEL PISO N°3 EDIFICIO N°1 Y PISO N°4 EDIFICIO N°3 PARA AREAS DE HOSPITALIZACION	20%
7	MEJORAR LAS INSTALACIONES LOCATIVAS DE LA CARCEL DE DETENCION PREVENTIVA CON EL FIN DE DISMINUIR EL HACINAMIENTO CARCELARIO DE LOS INTERNOS, CUMPLIENDO CON LO ESTIPULADO DE LOS DERECHOS HUMANOS , UBICADA EN EL MUNICIPIO DE CALARCA, DEPARTAMENTO DEL QUINDÍO	33%
8	RENOVAR ESPACIOS DEPORTIVOS EN EL CAMPUS DE LA UNIVERSIDAD DEL QUINDIO, MEDIANTE LA CONSTRUCCION DE CAMERINOS, ADECUACION Y/O MEJORAMIENTO DE LA CANCHA DE FUTBOL 11, GRADERIAS, FUTBOL 7, PISTA DE ATLETISMO E ILUMINACION DE ESTOS ESPACIOS	0%
9	ADJUDICACIÓN DEL CONTRATO DE OBRA PARA LA CONSTRUCCIÓN DEL COLECTOR HAWAI EN EL MUNICIPIO DE LA TEBAIDA	31%
10	ADJUDICAR EL CONTRATO DE MEJORAMIENTO DE 6 KILÓMETROS DE VÍA ENTRE CIRCASIA Y MONTENEGRO EN EL DEPARTAMENTO DEL QUINDÍO, MEJORANDO EL FLUJO DE VEHÍCULOS DE ESTE SECTOR	100%
11	CERRAR EN EL APLICATIVO GESPROY EL PROYECTO "IMPLEMENTACIÓN DEL PLAN DE ACCIÓN PARA MANTENIMIENTO PREVENTIVO Y ATENCIÓN DE EMERGENCIAS EN LA RED VIAL SECUNDARIA, TERCIARIA Y URBANA DEL QUINDIO"	100%
12	CONSTRUIR LAS OBRAS DE REHABILITACIÓN DE BANCA EN 9 PUNTOS CRÍTICOS DE LA VÍA QUE INTERCOMUNICA A GÉNOVA CON LA VÍA QUE CONDUCE AL MUNICIPIO DE CAICEDONIA EN EL NORTE DEL VALLE Y LOS MUNICIPIOS CORDILLERANOS DEL DEPARTAMENTO DEL QUINDÍO	70%
13	EVALUAR LAS COMPETENCIAS LABORALES PARA 40 RECUPERADORES DE OFICIO DEL DEPARTAMENTO DEL QUINDIO, MEDIANTE LA SUSCRIPCION DE UN CONTRATO DE PRESTACION DE SERVICIOS PARA APOYAR LA ACTIVIDAD DE RECICLAJE CON ESTANDARES DE CALIDAD EN LA PRESTACION DE LA ACTIVIDAD DE APROVECHAMIENTO DE RESIDUOS SOLIDOS	0%
14	REHABILITAR Y MEJORAR 1.8 KILÓMETROS DE LA VÍA FILANDIA - LA INDIA EN EL DEPARTAMENTO DEL QUINDÍO, CON EL FIN DE MEJORAR EL FLUJO VEHICULAR DE ESTE SECTOR	49%



## CONCLUSIONES Y RECOMENDACIONES

Los recursos de inversión sector central asignados a la secretaría de Aguas e Infraestructura ascienden a la suma de \$ 15.986.154.634,14 y los recursos de regalías ascienden a la suma de \$60.402.647.444,69.

Los recursos de inversión sector central comprometidos representan el 7.09% del presupuesto definitivo. Los recursos de Inversión del SGR comprometidos representan el 48,6% .

La Secretaría cuenta con certificados de disponibilidad presupuestal (54,20%) que difieren de los registros presupuestales (7.09%), a lo cual la dependencia deberá realizar procesos de seguimiento, con el fin de determinar si la diferencia obedece a trámites precontractuales que se encuentran pendientes de materialización o en su defecto a liberaciones de recursos pendientes de realizar.

La Secretaría cuenta con proyectos de inversión que tienen un porcentaje de compromiso muy bajo a pesar de haberse generado el Ingreso, por ejemplo los proyectos financiados con Estampilla Prodesarrollo, Sistema General de Participaciones APSB, Convenio Interadministrativo.

La Secretaría tiene bajo su responsabilidad diez y nueve (19) metas producto del PDD «TÚ Y YO SOMOS QUINDÍO» que requieren procesos de seguimiento y evaluación con el propósito de lograr ubicarlas en semáforo verde (Sobresaliente 80%-100%).

## CONCLUSIONES Y RECOMENDACIONES

La secretaría cuenta con varios proyectos de Sistema General de Regalías que se manejan presupuestalmente sin situación de fondos y con recursos disponibles, que no han sido comprometidos . Recursos que requieren agilizar el compromiso, con el propósito de concluir las obras dentro del periodo administrativo.

Unos de los Indicadores considerados en el Índice de Desempeño Fiscal , es el de Formación Bruta de Capital Fijo, el cual tuvo porcentaje bajo durante de la vigencia 2020. Con el propósito de incrementar el índice durante la vigencia 2021, se requiere que las Secretaría de Aguas e Infraestructura ejecute las obras físicas que tiene proyectadas a través de los proyectos de inversión, considerando los recursos del Sistema General de Regalías.

La Secretaría de Aguas e Infraestructura cuenta en la actualidad con 14 metas estratégicas en el Tablero de Control Gerencial (semáforo Verde (80%-100%), una meta (1), Semáforo amarillo(50%-79%) tres metas ( 3) y semáforo rojo, (0-49%), diez metas (10), que requieren procesos de autoevaluación con los equipos responsables con el propósito de agilizar su cumplimiento.



**GOBERNACIÓN DEL QUINDÍO**

***iGRACIAS!***



Departamento del Quindío

