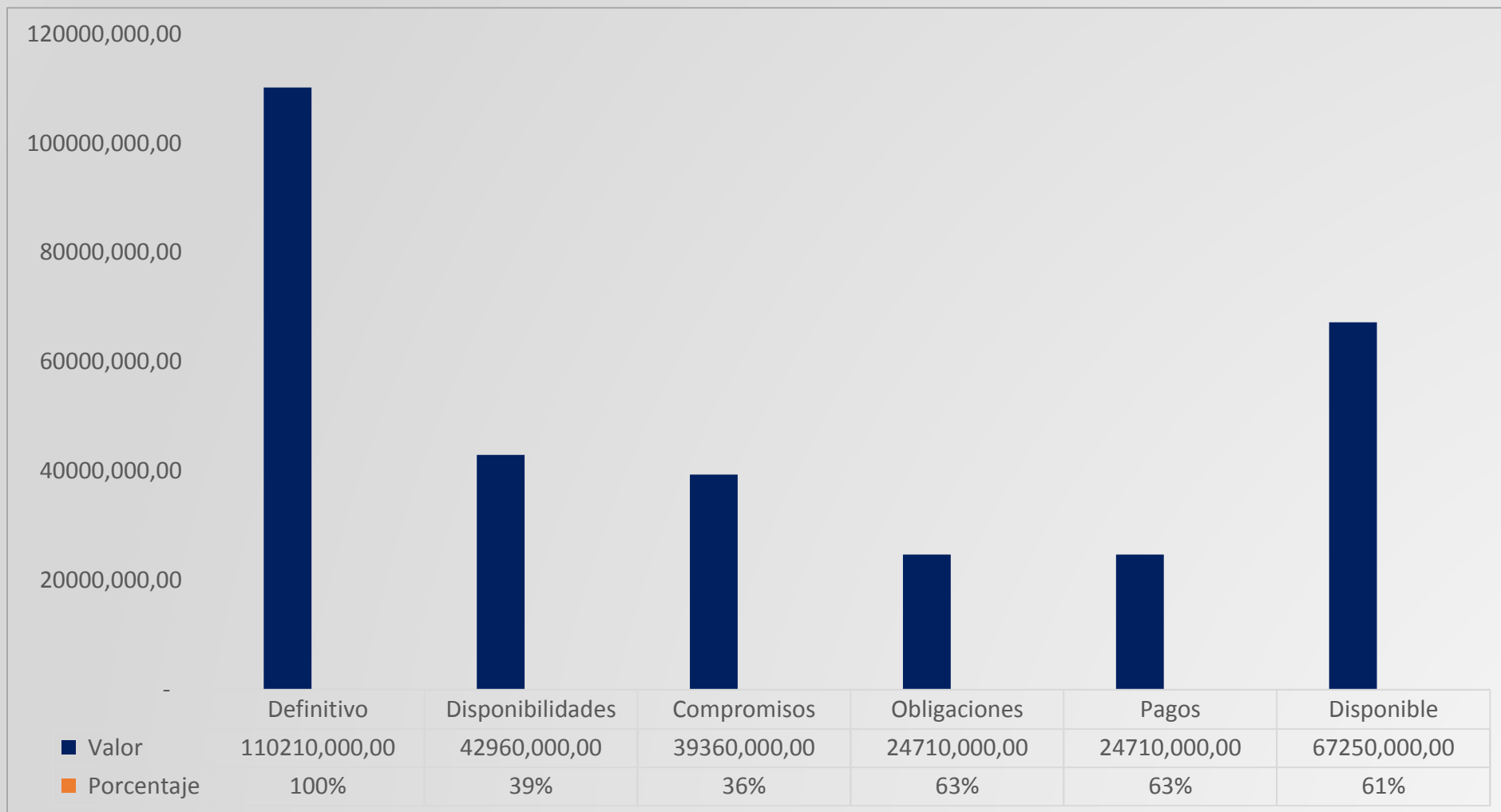


TÚ Y YO

Somos Quindío

**ESTADO DE EJECUCIÓN
PLAN OPERATIVO ANUAL DE INVERSIONES POAI ENTE
DESCENTRALIZADO IDTQ CON CORTE AL
II- TRIMESTRE DE 2021**

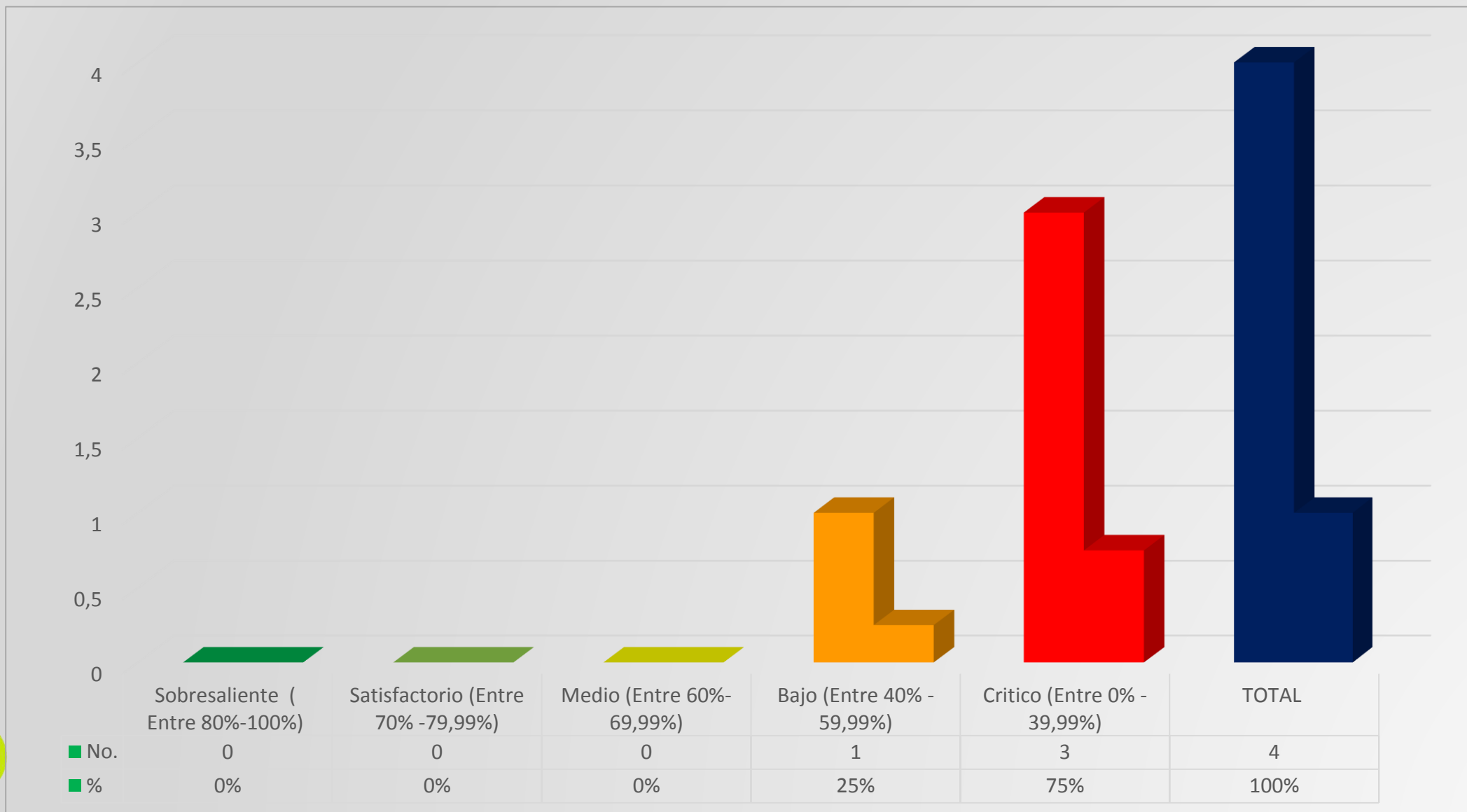
ESTADO DE EJECUCIÓN POAI ENTE DESCENTRALIZADO IDTQ CON CORTE AL II- TRIMESTRE DE 2021



**ESTADO DE EJECUCIÓN PROYECTOS DE INVERSIÓN
IDTQ POR FUENTES DE FINANCIACIÓN
II- TRIMESTRE DE 2021**

BPIN	NOMBRE	VALOR	FUENTE	CÓDIGO	DEFINITIVO	COMPROMISOS	OBLIGACIONES
202000363-0149	Implementación del programa de seguridad vial en el Departamento del Quindío "TU Y YO POR LA SEGURIDAD VIAL"	110.210.000,00	Otros recursos (Propios de IDTQ)	23	110.210.000,00	39.360.000,00	24.710.000,00


ESTADO DE EJECUCIÓN METAS PRODUCTO IDTQ II- TRIMESTRE DE 2021



PRODUCTO PDD	PRODUCTO CATÁLOGO MGA	INDICADOR PDD	INDICADOR CATÁLOGO MGA	TIPO DE META *M/I	PROGRAMA DA VIGENCIA (2021)	EJECUTADA TRIMESTRE	Semáforo Cumplimiento Verde Oscuro (80% - 100%) Verde Claro (70% - 79%) Amarillo (60% - 69%) Naranja (40% - 59%) Rojo (0% - 39%)	FUENTE	DEFINITIVO	COMPROMISOS	OBLIGACIONES
Formular e Implementar una estrategia de movilidad saludable, segura y sostenible.	Servicio de promoción y difusión para la seguridad de transporte	Estrategia de movilidad saludable, segura y sostenible formulada e implementada	Estrategias implementadas	M	1	0,17	17%	23	27.192.000	18.360.000	10.710.000
Formular e Implementar un programa de formación en normas de tránsito y fomento de cultura de la seguridad en la vía.	Servicio de educación informal en seguridad vial	Programa de formación cultural de la seguridad en la vía formulado e implementado.	Estrategias de promoción de la cultura ciudadana implementadas	M	1	0,15	15%	23	8.652.000	-	-
Formular e Implementar un programa de control, prevención y atención del tránsito y el transporte en los municipios y vías de jurisdicción del IDTQ.	Documentos de planeación	Programa de control y atención del tránsito y transporte formulado e implementado	Documentos de planeación realizados	M	1	0,22	22%	23	25.956.000	21.000.000	14.000.000
Diseñar e Implementar un programa de señalización y demarcación en los municipios y vías de jurisdicción del IDTQ.	Vías con dispositivos de control y señalización	Programa de Señalización y demarcación en los municipios y vías de jurisdicción del IDTQ diseñado e Implementado	Demarcación horizontal longitudinal realizada	M	1	0,5	50%	23	48.410.000	-	-
									110.210.000	39.360.000	24.710.000

SEMAFORIZACIÓN METAS ESTRATÉGICAS TABLERO DE CONTROL GERENCIAL

II- TRIMESTRE DE 2021



SEMAFORIZACIÓN METAS ESTRATÉGICAS TABLERO DE CONTROL

II- TRIMESTRE DE 2021

No.	METAS ESTRATÉGICAS	PORCENTAJE/ SEMAFORIZACIÓN
1	FORMULAR E IMPLEMENTAR EL PROGRAMA DE CONTROL, PREVENCIÓN Y ATENCIÓN AL TRÁNSITO EN LOS MUNICIPIOS DE JURISDICCIÓN DEL INSTITUTO DEPARTAMENTAL DE TRÁNSITO IDTQ, CON EL PROPÓSITO DE DISMINUIR EL ÍNDICE DE SINIESTRALIDAD VIAL EN EL DEPARTAMENTO DEL QUINDÍO Y REALIZAR SEGUIMIENTO RESPECTIVO	67%

CONCLUSIONES Y RECOMENDACIONES

Los recursos de inversión del Ente Descentralizado IDTQ ascienden a la suma de \$ 110.210.000,00

Los recursos de inversión comprometidos representan el 35.71% del presupuesto definitivo.

IDTQ cuenta con certificados de disponibilidad presupuestal (39%) que guardan correspondencia con los registros presupuestales (35.71%).

IDTQ tiene un porcentaje de compromiso bajo (35,71%) en el proyecto de inversión.

IDTQ tiene bajo su responsabilidad cuatro (4) metas producto del PDD «TÚ Y YO SOMOS QUINDÍO» que requieren procesos de seguimiento y evaluación con el propósito de lograr ubicarlas en semáforo verde (Sobresaliente 80%-100%).

IDTQ cuenta con una meta estratégica (1) en la plataforma Tablero de Control Gerencial, las cuales muestran un buen porcentaje de cumplimiento: semáforo amarillo.



GOBERNACIÓN DEL QUINDÍO

iGRACIAS!

