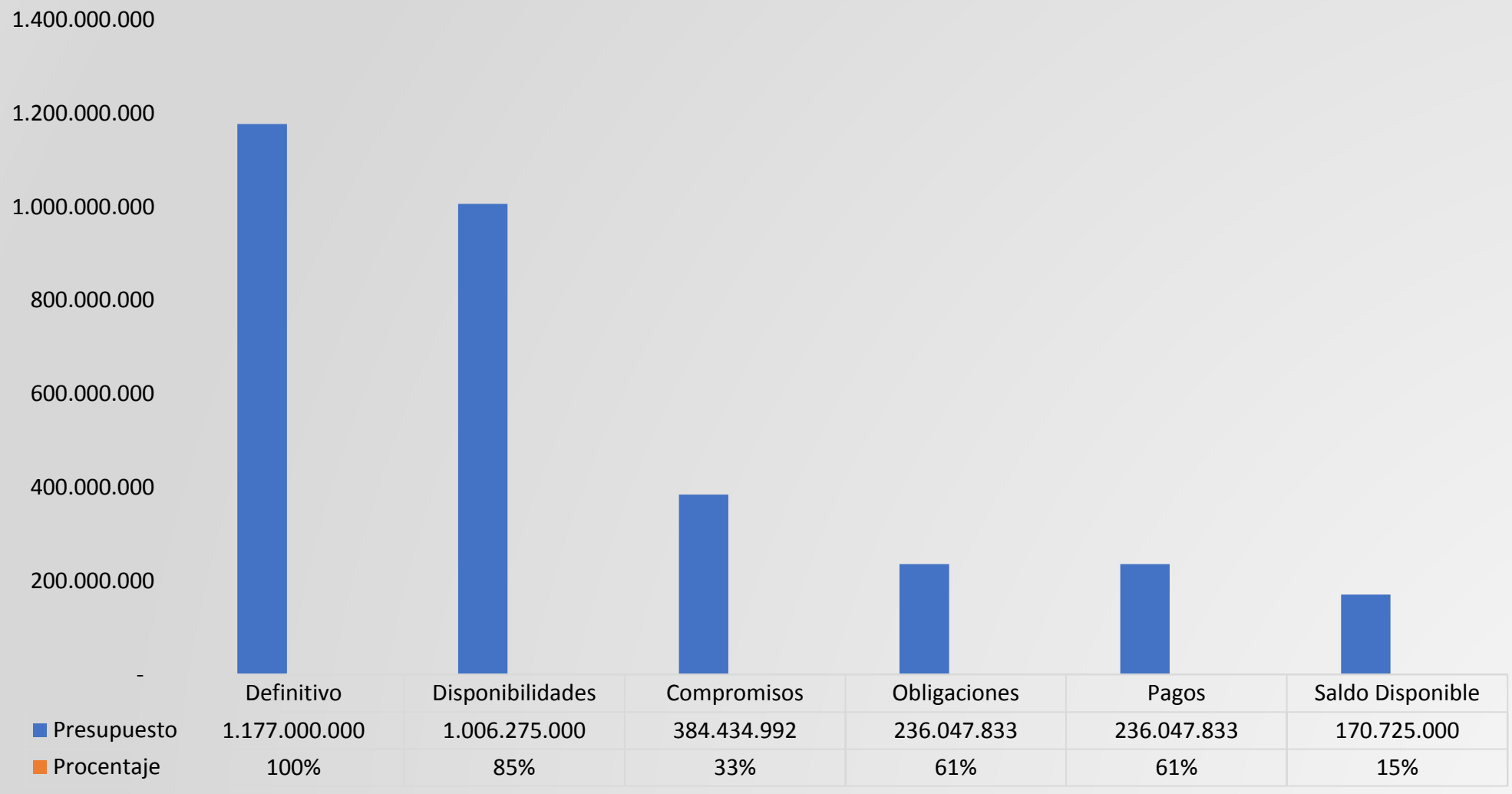


TÚ Y YO

Somos Quindío

**ESTADO DE EJECUCIÓN
PLAN OPERATIVO ANUAL DE INVERSIONES POAI
DIRECCIÓN OFICINA PRIVADA CON CORTE AL
II- TRIMESTRE DE 2021**

ESTADO DE EJECUCIÓN POAI DIRECCIÓN OFICINA PRIVADA CON CORTE AL II- TRIMESTRE DE 2021



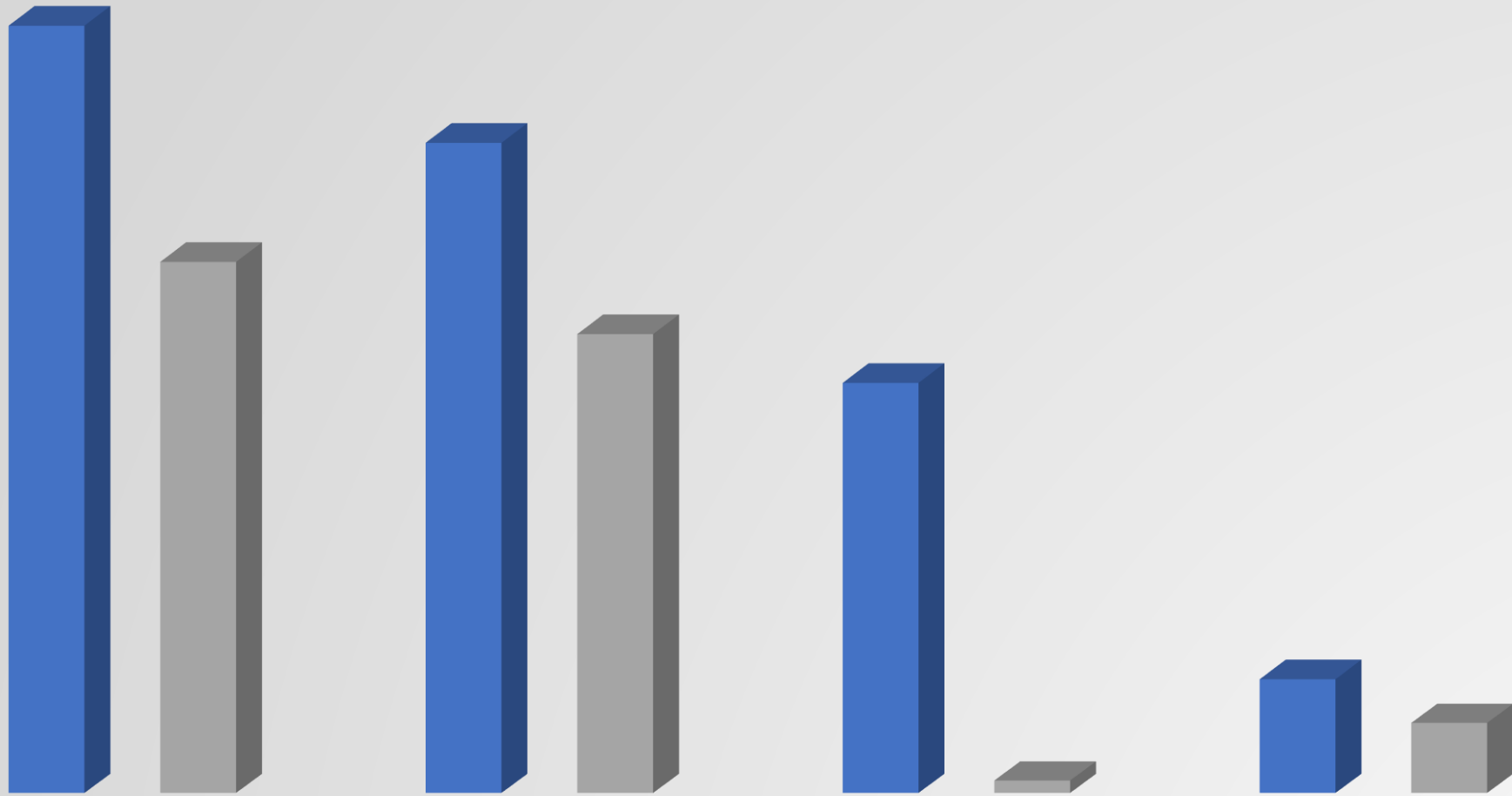
Compromisos con corte Julio

44,43%

ESTADO DE EJECUCIÓN
DIRECCIÓN OFICINA PRIVADA
POR FUENTES DE FINANCIACIÓN II- TRIMESTRE
DE 2021

R. Ordinario

700.000.000
600.000.000
500.000.000
400.000.000
300.000.000
200.000.000
100.000.000
-

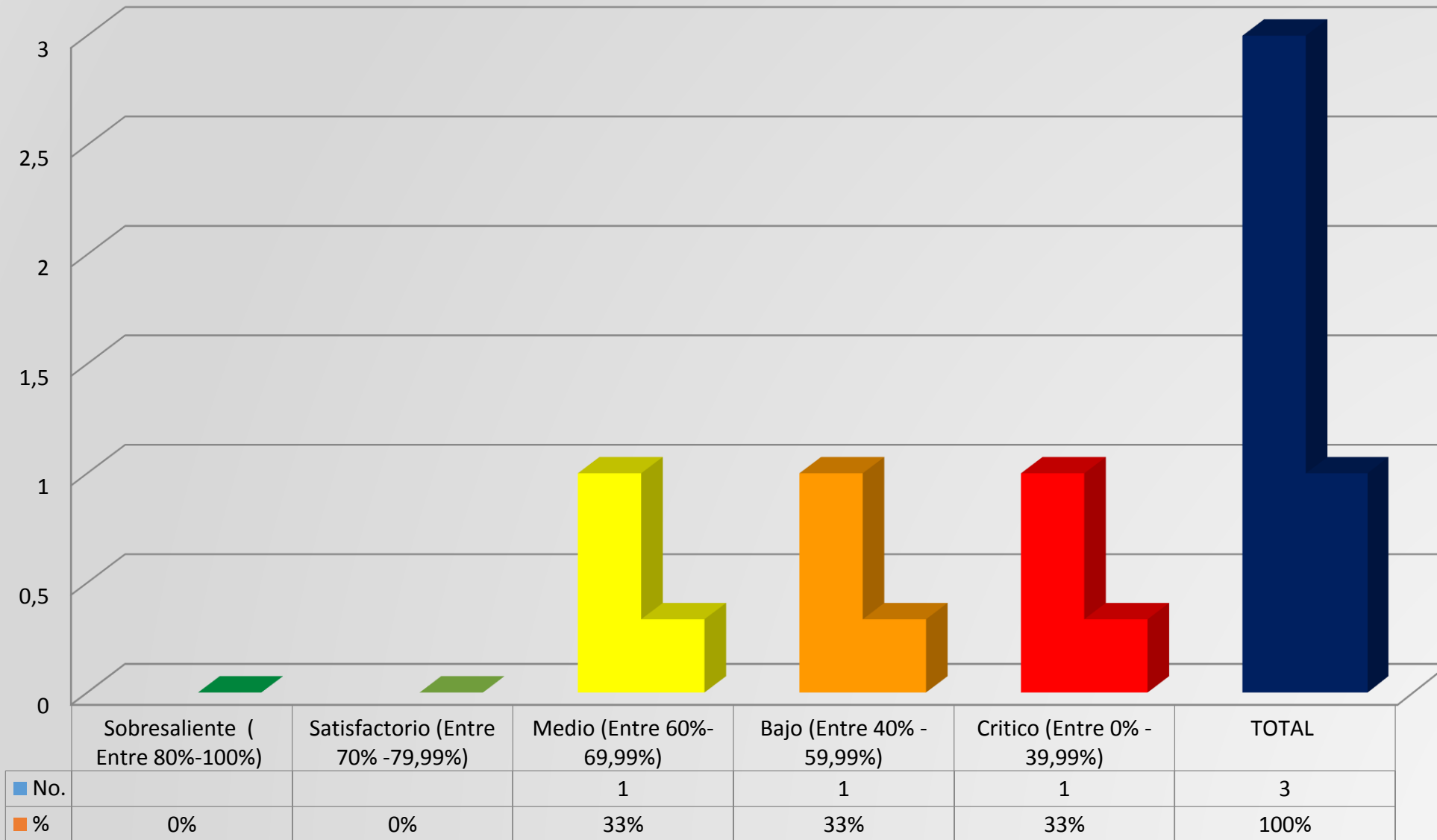


	Definitivo	Disponibilidades	Compromisos	Saldo Disponible
■ Vigencia (20)	695.000.000	589.375.000	372.894.992	105.625.000
Procentaje	100%	85%	54%	15%
■ Balance (88)	482.000.000	416.900.000	11.540.000	65.100.000
Procentaje	100%	86%	2%	14%

**ESTADO DE EJECUCIÓN PROYECTOS DE INVERSIÓN
DIRECCIÓN OFICINA PRIVADA POR FUENTES DE FINANCIACIÓN
II- TRIMESTRE DE 2021**

BPIN	NOMBRE	VALOR	FUENTE	CÓDIGO	DEFINITIVO	COMPROMISOS	OBLIGACIONES
202000363-0089	Implementación de la Política de Transparencia, Acceso a la Información Pública y Lucha Contra la Corrupción del Modelo Integrado de Planificación y Gestión MIPG, articulada con el "Pacto por la Integridad, Transparencia y Legalidad" en el Departamento del Quindío.	250.000.000,00	Recurso Ordinario	20	240.000.000,00	156.799.992,00	77.540.000,00
			Recurso Ordinario	20	10.000.000,00	10.000.000,00	-
202000363-0090	Desarrollo e implementación de una estrategia de comunicaciones de la gestión institucional de la Administración Departamental del Quindío "Hacia un gobierno abierto".	782.000.000,00	Recurso Ordinario	20	150.000.000,00	149.290.000,00	117.982.833,00
			Superávit recurso ordinario	88	182.000.000,00	11.540.000,00	-
			Recurso Ordinario	20	150.000.000,00	-	-
			Superavit recurso ordinario	88	300.000.000,00	-	-
202000363-0031	Fortalecimiento de las capacidades institucionales de la administración departamental del Quindío, para generar condiciones de gobernanza territorial, participación, administración eficiente y transparente.	145.000.000,00	Recurso Ordinario	20	145.000.000,00	56.805.000,00	40.525.000,00
		1.177.000.000,00			1.177.000.000,00	384.434.992,00	236.047.833,00

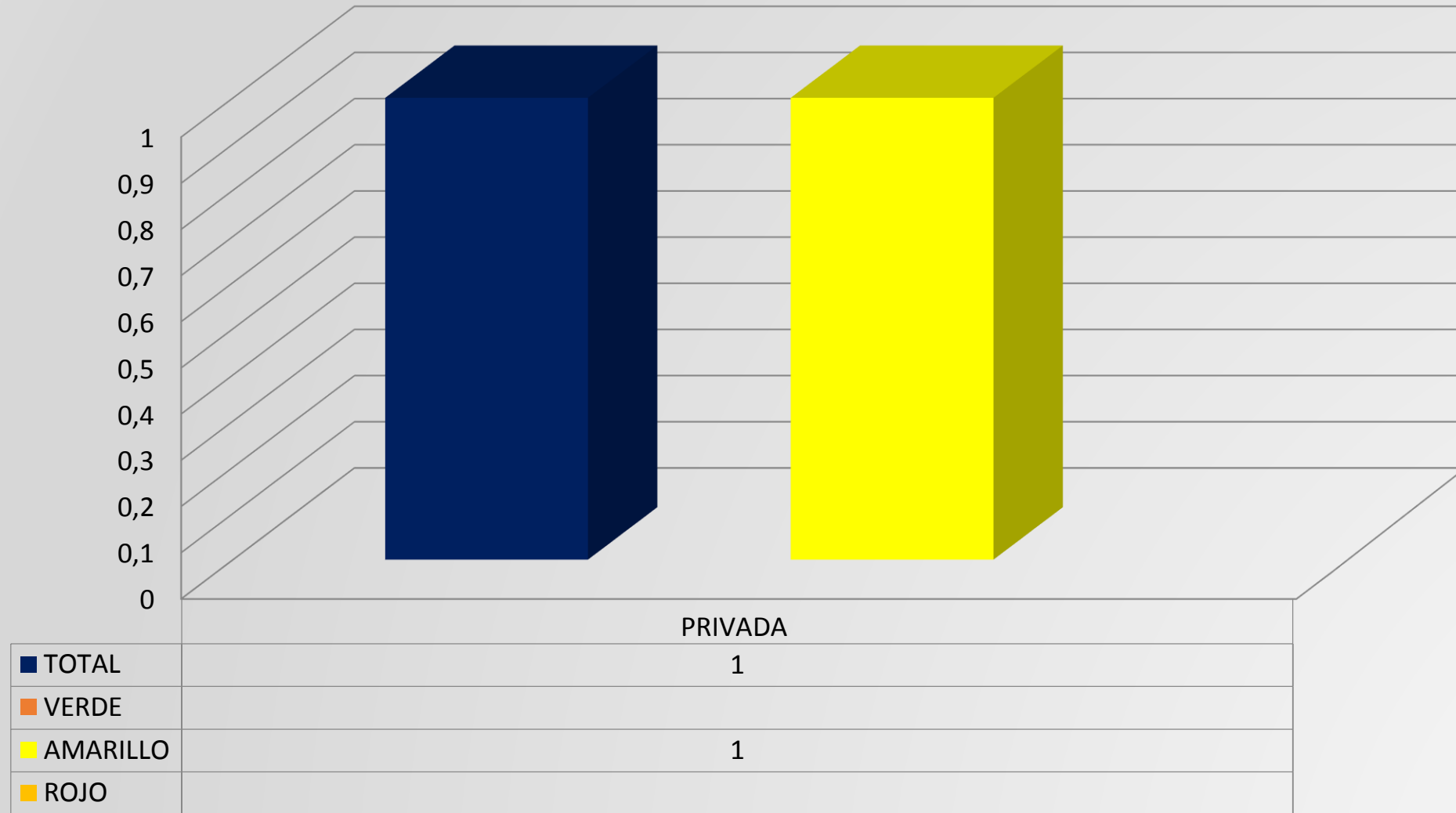
ESTADO DE EJECUCIÓN METAS PRODUCTO DIRECCIÓN OFINA PRIVADA II- TRIMESTRE DE 2021



PRODUCTO PDD	PRODUCTO CATÁLOGO MGA	INDICADOR PDD	INDICADOR CATÁLOGO MGA	TIPO DE META *M/I	PROGRAMA DA VIGENCIA (2021)	EJECUTAD A TRIMESTRE	Semáforo Cumplimiento Verde Oscuro (80% - 100%) Verde Claro (70% - 79%) Amarillo (60% - 69%) Naranja (40% - 59%) Rojo (0% - 39%)	FUENTE	DEFINITIVO	COMPROMISOS	OBLIGACIONES
--------------	-----------------------	---------------	------------------------	-------------------	-----------------------------	----------------------	--	--------	------------	-------------	--------------

Desarrollo de la Política de Transparencia, Acceso a la Información Pública y Lucha Contra la Corrupción del Modelo Integrado de Planificación y Gestión MIPG, articulada con el "Pacto por la Integridad, Transparencia y Legalidad" del Gobierno Nacional	Servicio de Implementación de Sistemas de Gestión.	Política de Transparencia, Acceso a la Información Pública y Lucha Contra la Corrupción articulada con el "Pacto por la Integridad, Transparencia y Legalidad" del Gobierno Nacional desarrollada.	Herramientas implementadas	M	1	0.65	65%	20	240.000.000,00	156.799.992,00	77.540.000,00
								20	10.000.000,00	10.000.000,00	-
Desarrollo e implementación de la estrategia de comunicaciones para la Administración Departamental	Servicio de integración de la oferta pública.	Estrategia de comunicaciones desarrollada implementada	Espacios de integración de oferta pública generados.	M	1	0.21	21%	20	150.000.000,00	149.290.000,00	117.982.833,00
								88	182.000.000,00	11.540.000,00	-
								20	150.000.000,00	-	-
								88	300.000.000,00	-	-
Encuentros ciudadanos en el Departamento del Quindío en aplicación de la Política de Transparencia, Acceso a la Información Pública y Lucha contra la Corrupción.	Servicio de promoción a la participación ciudadana.	Encuentros ciudadanos realizados.	Espacios de participación promovidos.	M	30	25	54%	20	145.000.000,00	56.805.000,00	40.525.000,00
									1.177.000.000	384.434.992	236.047.833

SEMAFORIZACIÓN METAS ESTRATÉGICAS TABLERO DE CONTROL GERENCIAL II- TRIMESTRE DE 2021



SEMAFORIZACIÓN METAS ESTRATÉGICAS TABLERO DE CONTROL II- TRIMESTRE DE 2021

No.	METAS ESTRATÉGICAS	PORCENTAJE/ SEMAFORIZACIÓN
1	REALIZAR TREINTA (30) ENCUENTROS CIUDADANOS QUE FORTALEZCAN LA INTERACCIÓN CON LAS COMUNIDADES DEL DEPARTAMENTO DEL QUINDÍO, APLICANDO LA POLÍTICA DE TRANSPARENCIA, ACCESO A LA INFORMACIÓN PÚBLICA Y LUCHA CONTRA LA CORRUPCIÓN.	58%

CONCLUSIONES Y RECOMENDACIONES

Los recursos de inversión sector central asignados a la Dirección Oficina Privada ascienden a la suma de \$ 1.177.000.000,00

Los recursos de inversión sector central comprometidos representan el 32.66% del presupuesto definitivo.

La Dirección cuenta con certificados de disponibilidad presupuestal (85,49%) que difieren de los registros presupuestales (32.66%), a lo cual la dependencia deberá realizar procesos de seguimiento, con el fin de determinar si la diferencia obedece a trámites precontractuales que se encuentran pendientes de materialización o en su defecto a liberaciones de recursos pendientes de realizar.

La Dirección cuenta con proyectos de inversión que tienen un porcentaje de compromiso bajo (32,66%), a pesar de no haberse generado aplazamientos de los gastos.

La Secretaría tiene bajo su responsabilidad Tres (3) metas producto del PDD «TÚ Y YO SOMOS QUINDÍO» que requieren procesos de seguimiento y evaluación con el propósito de lograr ubicarlas en semáforo verde (Sobresaliente 80%-100%).

La Secretaría cuenta con una meta estratégica (1) en la plataforma Tablero de Control Gerencial, las cuales muestran un buen porcentaje de cumplimiento: semáforo amarillo (1)



GOBERNACIÓN DEL QUINDÍO

iGRACIAS!

