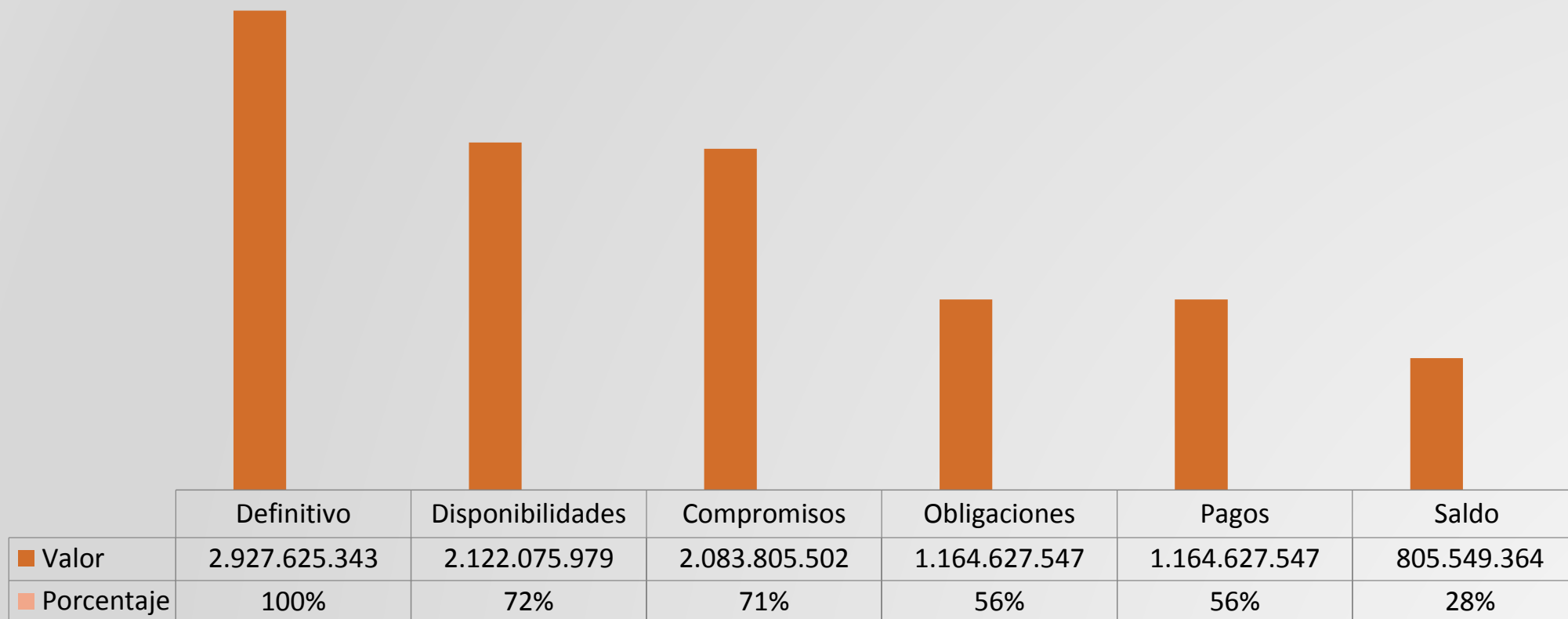


TÚ Y YO

Somos Quindío

**ESTADO DE EJECUCIÓN
PLAN OPERATIVO ANUAL DE INVERSIONES POAI
SECRETARÍA DE HACIENDA CON CORTE AL
30 DE SEPTIEMBRE DE 2021**

ESTADO DE EJECUCIÓN POAI SECRETARÍA DE HACIENDA CON CORTE AL 30 DE SEPTIEMBRE DE 2021



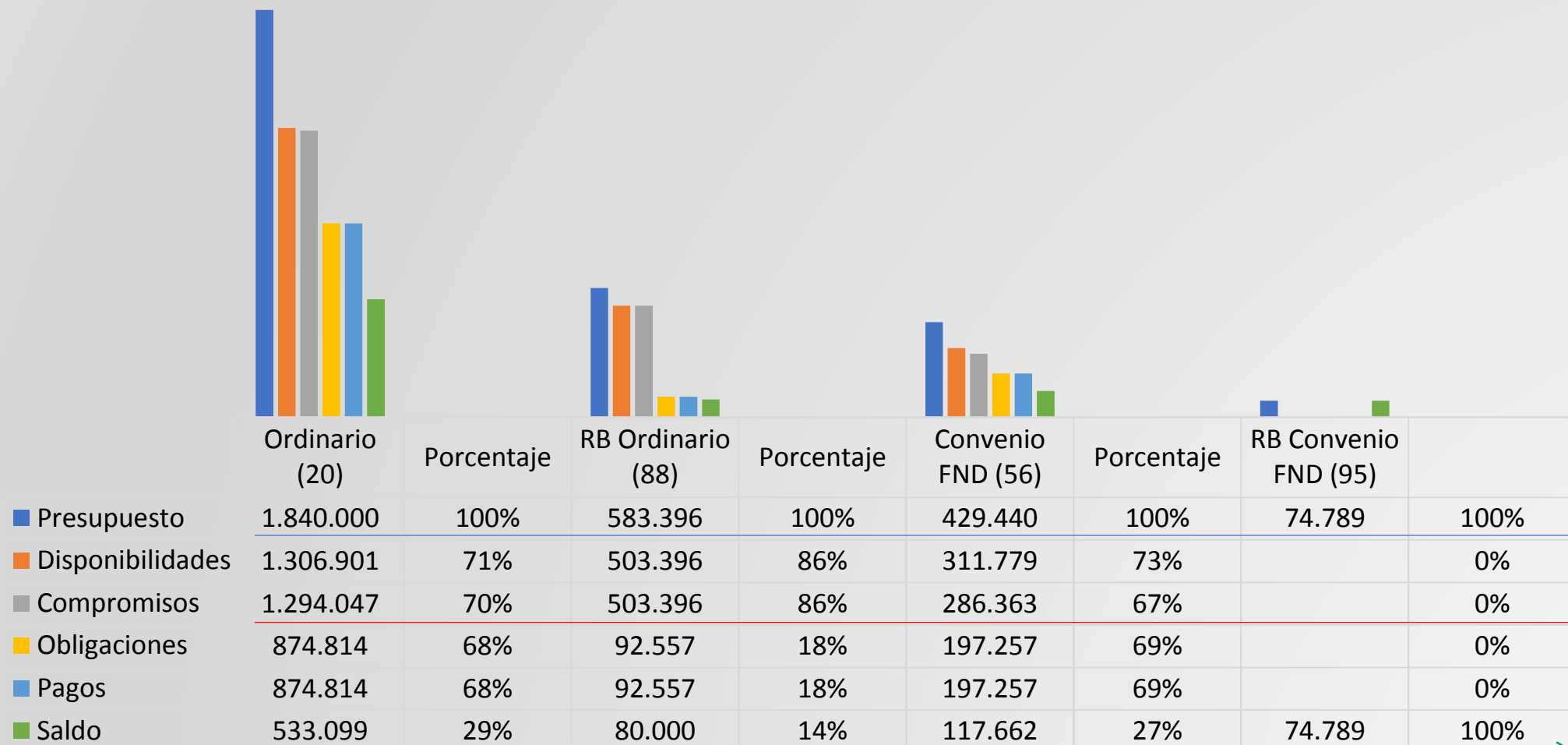
Con corte al 31 de octubre de 2021(Preliminar)

2.209.712.836

75,48%

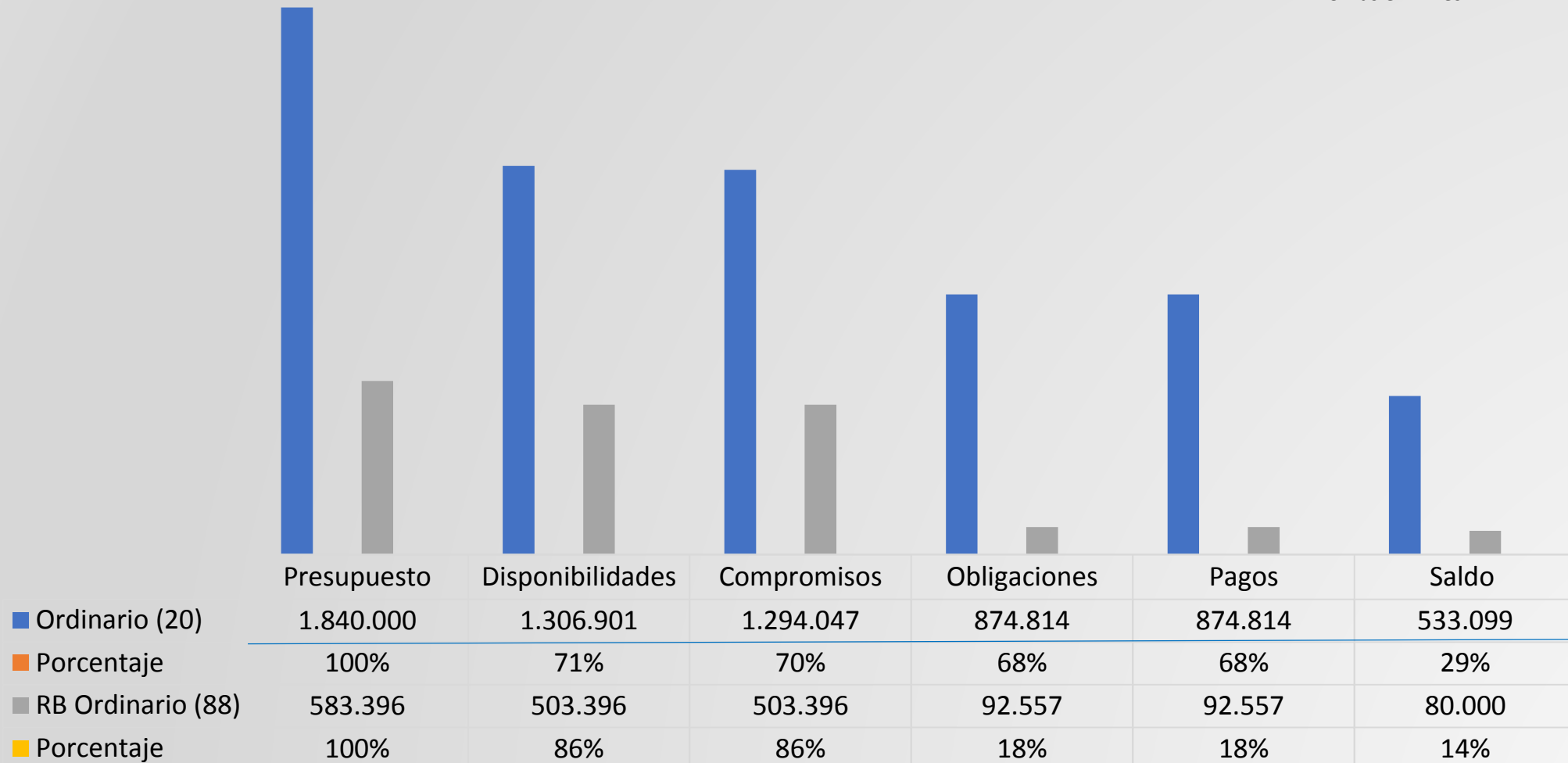
ESTADO DE EJECUCIÓN PLAN OPERATIVO ANUAL DE INVERSIONES POAI POR FUENTES DE FINANCIACIÓN SECRETARÍA DE HACIENDA 30 DE SEPTIEMBRE DE 2021

Cifras en miles



ESTADO DE EJECUCIÓN PLAN OPERATIVO ANUAL DE INVERSIONES POAI RECURSOS ORDINARIOS SECRETARÍA DE HACIENDA 30 DE SEPTIEMBRE DE 2021

Cifras en miles

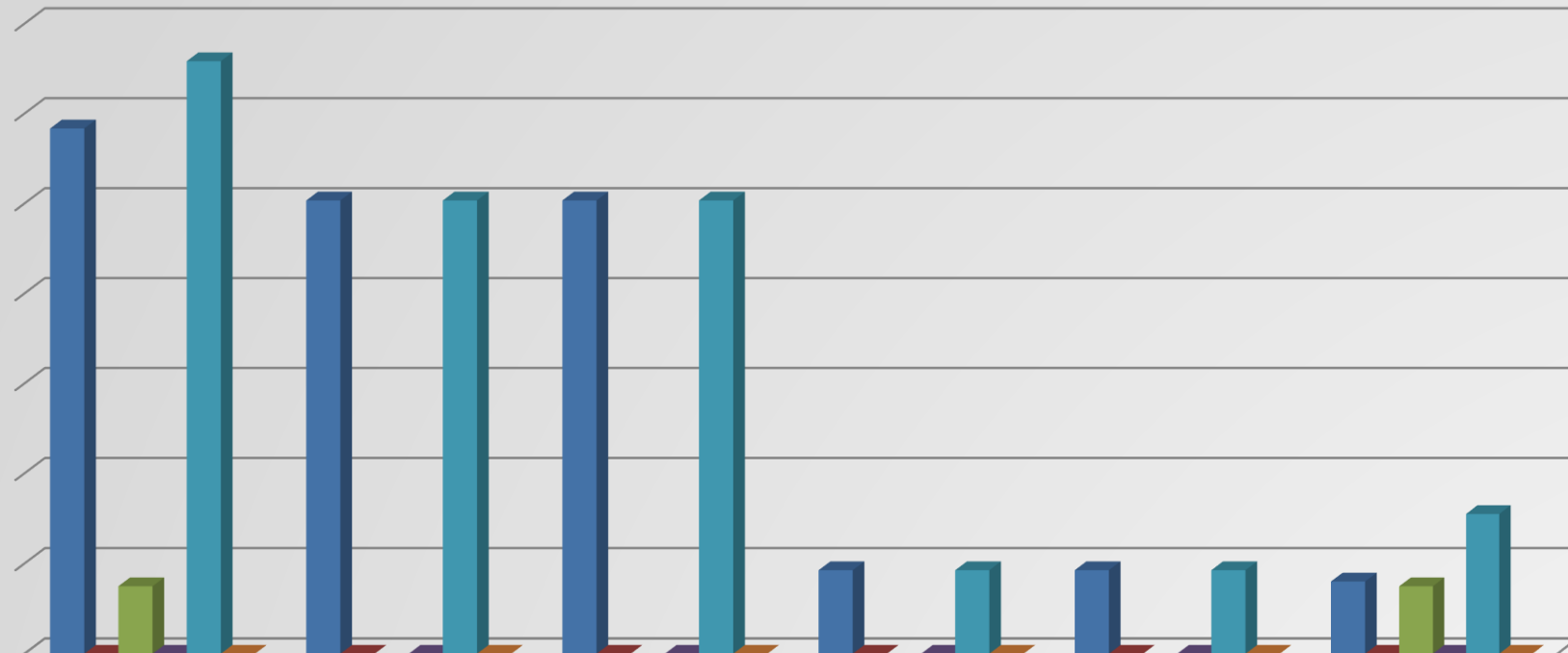


ESTADO DE EJECUCIÓN PLAN OPERATIVO ANUAL DE INVERSIONES POAI FEDERACIÓN NACIONAL DE DEPARTAMENTOS SECRETARÍA DE HACIENDA 30 DE SEPTIEMBRE DE 2021



| | Presupuesto | Disponibilidades | Compromisos | Obligaciones | Pagos | Saldo |
|------------------------|-------------|------------------|-------------|--------------|---------|---------|
| ■ Convenio FND (56) | 429.440 | 311.779 | 286.363 | 197.257 | 197.257 | 117.662 |
| ■ Porcentaje | 100% | 73% | 67% | 69% | 69% | 27% |
| ■ RB Convenio FND (95) | 74.789 | | | | | 74.789 |
| ■ Porcentaje | 100% | 0% | 0% | 0% | 0% | 100% |

ESTADO DE EJECUCIÓN PLAN OPERATIVO ANUAL DE INVERSIONES POAI RECURSOS DEL BALANCE SECRETARÍA DE HACIENDA 30 DE SEPTIEMBRE DE 2021



| | Presupuesto | Disponibilidades | Compromisos | Obligaciones | Pagos | Saldo |
|------------------------|-------------|------------------|-------------|--------------|--------|---------|
| ■ RB Ordinario (88) | 583.396 | 503.396 | 503.396 | 92.557 | 92.557 | 80.000 |
| ■ Porcentaje | 100% | 86% | 86% | 18% | 18% | 14% |
| ■ RB Convenio FND (95) | 74.789 | | | | | 74.789 |
| ■ Porcentaje | 100% | 0% | 0% | 0% | 0% | 100% |
| ■ Total | 658.185 | 503.396 | 503.396 | 92.557 | 92.557 | 154.789 |
| ■ Porcentaje | 100% | 76% | 76% | 18% | 100% | 24% |

ESTADO DE EJECUCIÓN PROYECTOS DE INVERSIÓN SECRETARÍA DE HACIENDA POR FUENTES DE FINANCIACIÓN CON CORTE A SEPTIEMBRE 30 DE 2021

| BPIN | Nombre | Valor | Nombre Fuente de Financiación | Código | Definitivo | Certificados | Saldo Disponible | Compromisos | Obligaciones | Saldo disponible por Comprometer | Semáforo (Compromiso): |
|----------------|---|------------------|--|--------|-------------|--------------|------------------|-------------|--------------|----------------------------------|--|
| | | | | | | | | | | | Verde Oscuro (80% - 100%) Verde Claro (70% - 79%) Amarillo (60% - 69%) Naranja (40% - 59%) Rojo (0% - 39%) (Compromiso/Ppto Definitivo) |
| 202000363-0048 | Implementación de estrategias de fortalecimiento del desempeño fiscal de la Administración departamental del Quindío. | 2.569.625.342,84 | Recurso Ordinario | 20 | 250.000.000 | - | 250.000.000 | - | - | 250.000.000 | 71% |
| | | | Federación Nacional de Departamentos F.N.D | 56 | 5.000.000 | 5.000.000 | - | 5.000.000 | 762.491 | - | |
| | | | F.N.D | 56 | - | - | - | - | - | - | |
| | | | Recurso Ordinario | 20 | 2.000.000 | 1.000.000 | 1.000.000 | 1.000.000 | - | 1.000.000 | |
| | | | F.N.D | 56 | 250.000 | - | 250.000 | - | - | 250.000 | |
| | | | F.N.D | 56 | 4.750.000 | 4.750.000 | - | 4.750.000 | 4.750.000 | - | |
| | | | F.N.D | 56 | - | - | - | - | - | - | |
| | | | Recurso Ordinario | 20 | 20.000.000 | - | 20.000.000 | - | - | 20.000.000 | |
| | | | Recurso Ordinario | 20 | 964.442.398 | 719.490.000 | 244.952.398 | 715.310.000 | 544.125.000 | 249.132.398 | |
| | | | Recurso Ordinario | 20 | 10.000.000 | 10.000.000 | - | 10.000.000 | - | - | |
| | | | F.N.D | 56 | 305.940.188 | 245.528.666 | 60.411.522 | 241.602.832 | 162.445.000 | 64.337.356 | |
| | | | F.N.D | 56 | 6.500.000 | 6.500.000 | - | 5.710.825 | - | 789.175 | |
| | | | Superávit Ordinario | 88 | 500.000.000 | 500.000.000 | - | 500.000.000 | 89.552.152 | - | |
| | | | Superávit Ordinario | 88 | 1.416.148 | 1.416.148 | - | 1.416.148 | 1.024.941 | - | |
| | | | Superávit Ordinario | 88 | 1.979.731 | 1.979.731 | - | 1.979.731 | 1.979.731 | - | |
| | | | Recurso Ordinario | 20 | 5.000.000 | 5.000.000 | - | 4.306.934 | 1.200.000 | 693.066 | |

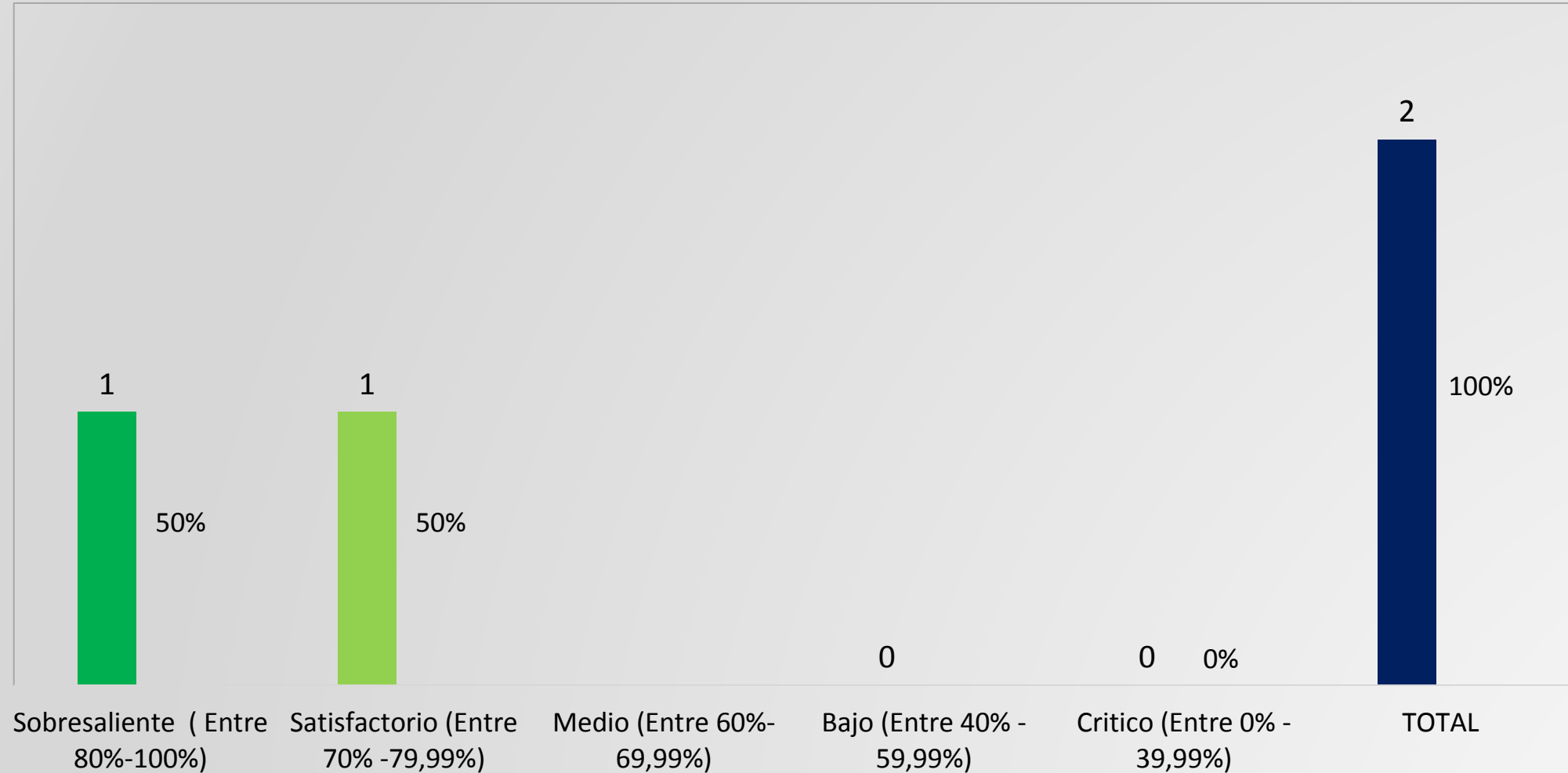
**ESTADO DE EJECUCIÓN PROYECTOS DE INVERSIÓN
SECRETARÍA DE HACIENDA POR FUENTES DE FINANCIACIÓN
SEPTIEMBRE 30 DE 2021**

| BPIN | Nombre | Valor | Nombre Fuente de Financiación | Código | Definitivo | Certificados | Saldo Disponible | Compromisos | Obligaciones | Saldo disponible por Comprometer | Semáforo (Compromiso): |
|----------------|---|------------------|--------------------------------------|-----------|-------------|--------------|------------------|-------------|--------------|----------------------------------|--|
| | | | | | | | | | | | Verde Oscuro (80% - 100%) Verde Claro (70% - 79%) Amarillo (60% - 69%) Naranja (40% - 59%) Rojo (0% - 39%) (Compromiso/Ppto Definitivo) |
| 202000363-0048 | Implementación de estrategias de fortalecimiento del desempeño fiscal de la Administración departamental del Quindío. | 2.569.625.342,84 | Superávit Ordinario | 88 | 1.979.731 | 1.979.731 | - | 1.979.731 | 1.979.731 | - | 71% |
| | | | Recurso Ordinario | 20 | 5.000.000 | 5.000.000 | - | 4.306.934 | 1.200.000 | 693.066 | |
| | | | Recurso Ordinario | 20 | 5.000.000 | - | 5.000.000 | - | - | 5.000.000 | |
| | | | Recurso Ordinario | 20 | 305.557.602 | 305.557.602 | - | 305.557.602 | 152.778.801 | - | |
| | | | F.N.D | 56 | - | - | - | - | - | - | |
| | | | Superávit F.N.D | 95 | 74.789.276 | - | 74.789.276 | - | - | 74.789.276 | |
| | | | F.N.D | 56 | 50.000.000 | 50.000.000 | - | 29.299.431 | 29.299.431 | 20.700.569 | |
| | | | F.N.D | 56 | 22.000.000 | - | 22.000.000 | - | - | 22.000.000 | |
| | | | Federación Nacional de Departamentos | 56 | 900.000 | - | 900.000 | - | - | 900.000 | |
| | | | F.N.D | 56 | 200.000 | - | 200.000 | - | - | 200.000 | |
| | | | F.N.D | 56 | 2.000.000 | - | 2.000.000 | - | - | 2.000.000 | |
| | | | F.N.D | 56 | 2.700.000 | - | 2.700.000 | - | - | 2.700.000 | |
| | | | F.N.D | 56 | 2.200.000 | - | 2.200.000 | - | - | 2.200.000 | |
| | | | F.N.D | 56 | 5.000.000 | - | 5.000.000 | - | - | 5.000.000 | |
| | | | F.N.D | 56 | 21.000.000 | - | 21.000.000 | - | - | 21.000.000 | |
| F.N.D | 56 | 1.000.000 | - | 1.000.000 | - | - | 1.000.000 | | | | |

**ESTADO DE EJECUCIÓN PROYECTOS DE INVERSIÓN
SECRETARÍA DE HACIENDA POR FUENTES DE FINANCIACIÓN
SEPTIEMBRE 30 DE 2021**

| BPIN | Nombre | Valor | Nombre Fuente de Financiación | Código | Definitivo | Certificados | Saldo Disponible | Compromisos | Obligaciones | Saldo disponible por Comprometer | Semáforo (Compromiso): |
|----------------|---|-----------------------|-------------------------------|--------|----------------------|----------------------|--------------------|----------------------|----------------------|----------------------------------|--|
| | | | | | | | | | | | Verde Oscuro (80% - 100%) Verde Claro (70% - 79%) Amarillo (60% - 69%) Naranja (40% - 59%) Rojo (0% - 39%) (Compromiso/Ppto Definitivo) |
| 202000363-0049 | Implementación de un programa para el cumplimiento de las políticas y prácticas contables de la administración departamental del Quindío. | 358.000.000, | Recurso Ordinario | 20 | 270.000.000 | 263.853.832 | 6.146.168 | 255.871.999 | 176.710.000 | 14.128.001 | 72% |
| | | | Recurso Ordinario | 20 | 5.000.000 | 2.000.000 | 3.000.000 | 2.000.000 | - | 3.000.000 | |
| | | | Recurso Ordinario | 20 | 3.000.000 | - | 3.000.000 | - | - | 3.000.000 | |
| | | | Superávit Recurso Ordinario | 88 | 80.000.000 | - | 80.000.000 | - | - | 80.000.000 | |
| | | 2.927.625.342, | | | 2.927.625.343 | 2.122.075.979 | 805.549.364 | 2.083.805.502 | 1.164.627.547 | 843.819.841 | 71% |

SEMAFORIZACIÓN ESTADO DE CUMPLIMIENTO METAS PRODUCTO SECRETARÍA DE HACIENDA CON CORTE AL 30 DE SEPTIEMBRE DE 2021



CONCLUSIONES ESTADO DE EJECUCIÓN PLAN OPERATIVO ANUAL DE INVERSIONES SECRETARÍA DE HACIENDA CON CORTE AL 30 SEPTIEMBRE DE 2021

La Secretaría de Hacienda, cuenta con un porcentaje satisfactorio de compromiso (\$ 2.083.805.502) del presupuesto definitivo (\$ 2.927.625.343), que se encuentra bajo su responsabilidad con corte al 30 de septiembre de 2021, equivalente al 71 % , ubicándose en semáforo verde claro (Satisfactorio).

La Secretaría de Hacienda, cuenta con un nivel satisfactorio en el estado de ejecución de las metas producto del Plan de Desarrollo, de dos (2) metas que se encuentran bajo su responsabilidad, una (1) se ubica en semáforo sobresaliente verde oscuro (50%) y una (1) meta en semáforo satisfactorio verde claro (50%).



GOBERNACIÓN DEL QUINDÍO

iGRACIAS!

