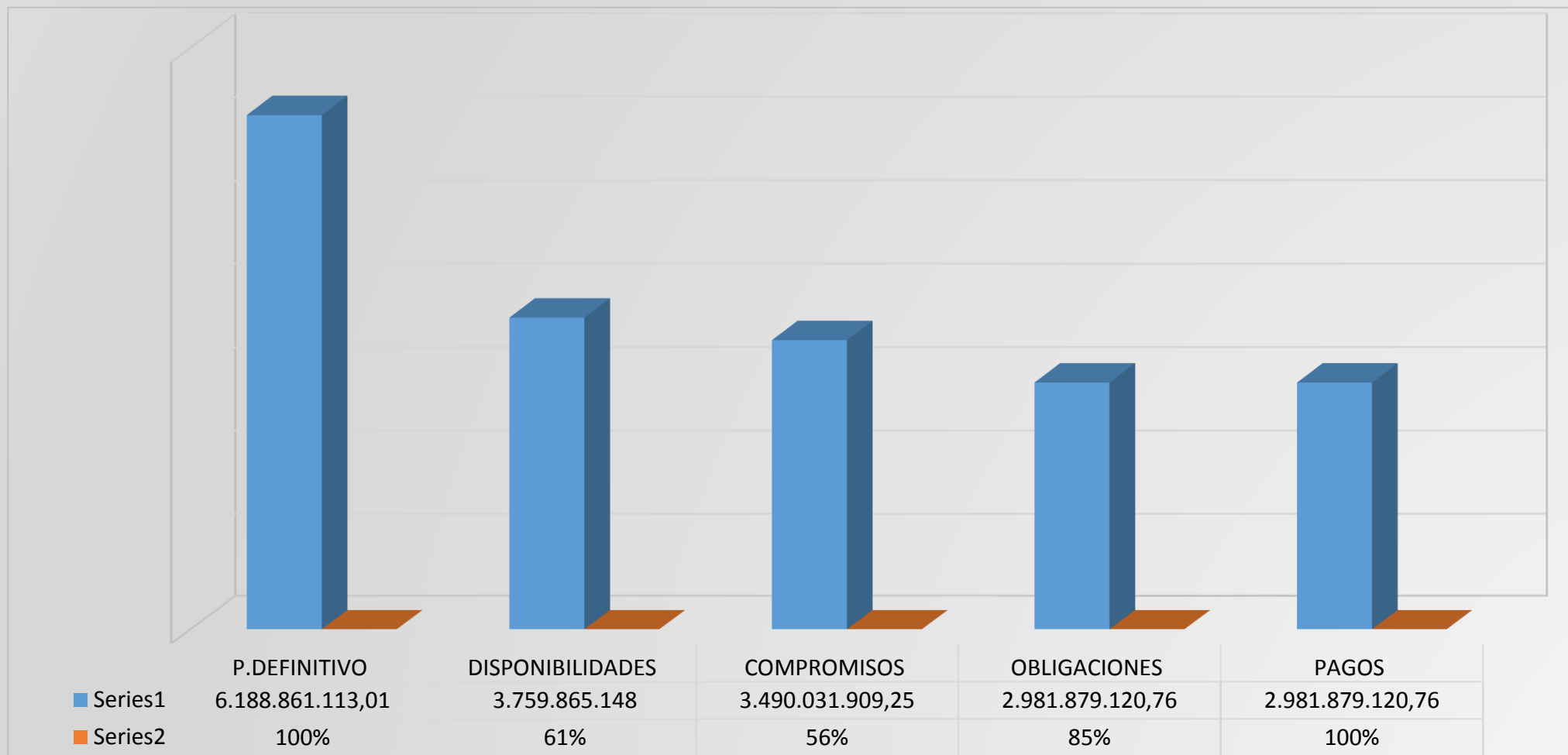


TÚ Y YO

Somos Quindío

**ESTADO DE EJECUCIÓN
PLAN OPERATIVO ANUAL DE INVERSIONES POAI
SECRETARÍA DE FAMILIA CON CORTE AL
30 DE SEPTIEMBRE DE 2021**

ESTADO DE EJECUCIÓN POAI SECRETARÍA DE FAMILIA CON CORTE AL 30 DE SEPTIEMBRE DE 2021



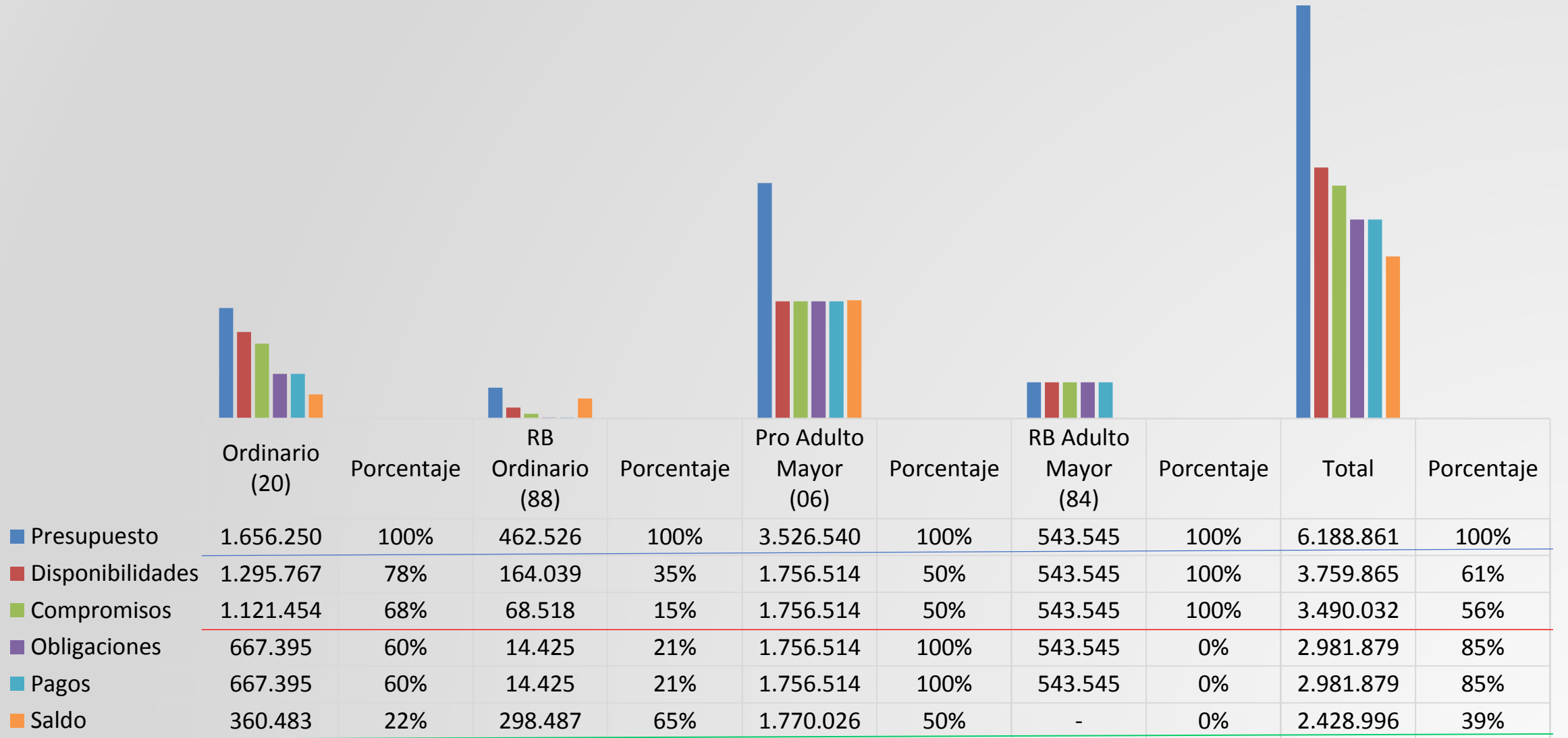
Corte al 31 de octubre de 2021(Preliminar)

3.603.152.810

58,22%

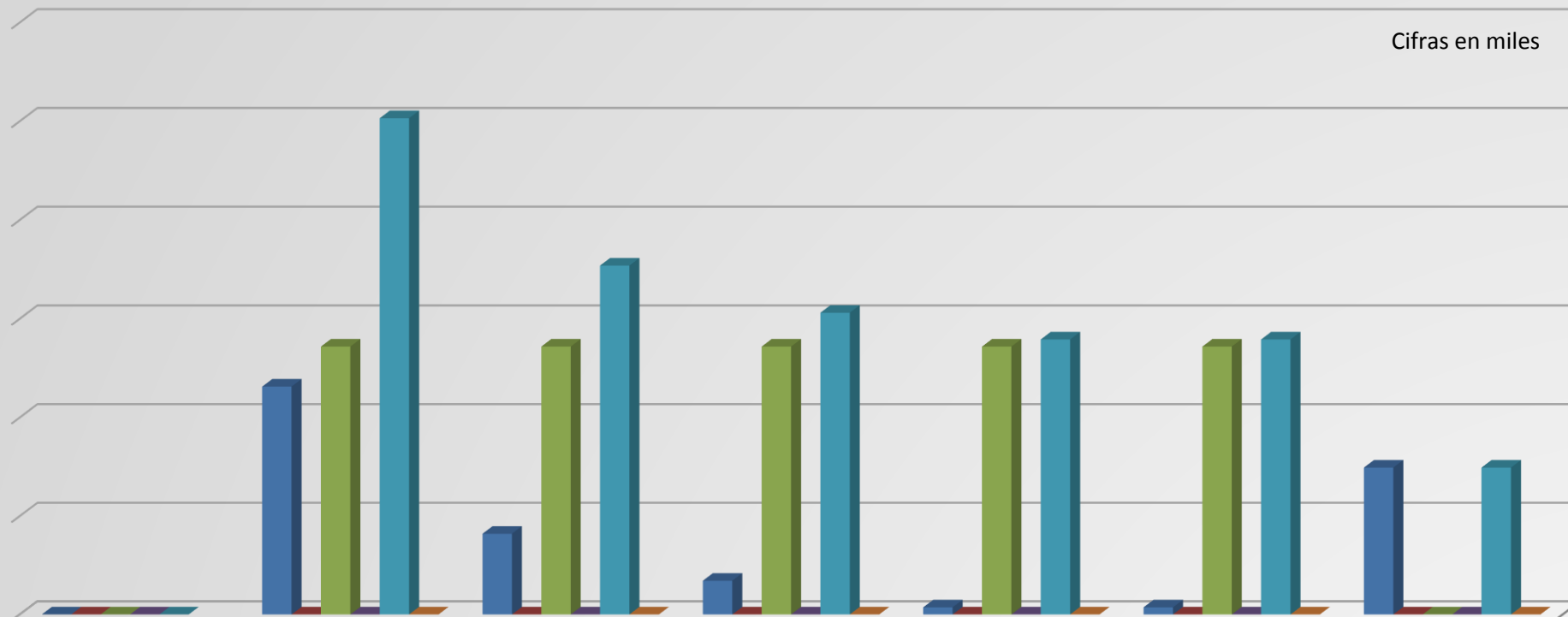
ESTADO DE EJECUCIÓN PLAN OPERATIVO ANUAL DE INVERSIONES POAI POR FUENTES DE FINANCIACIÓN SECRETARÍA DE FAMILIA 30 DE SEPTIEMBRE DE 2021

Cifras en miles



ESTADO DE EJECUCIÓN PLAN OPERATIVO ANUAL DE INVERSIONES POAI RECURSOS DEL BALANCE SECRETARÍA DE FAMILIA 30 DE SEPTIEMBRE DE 2021

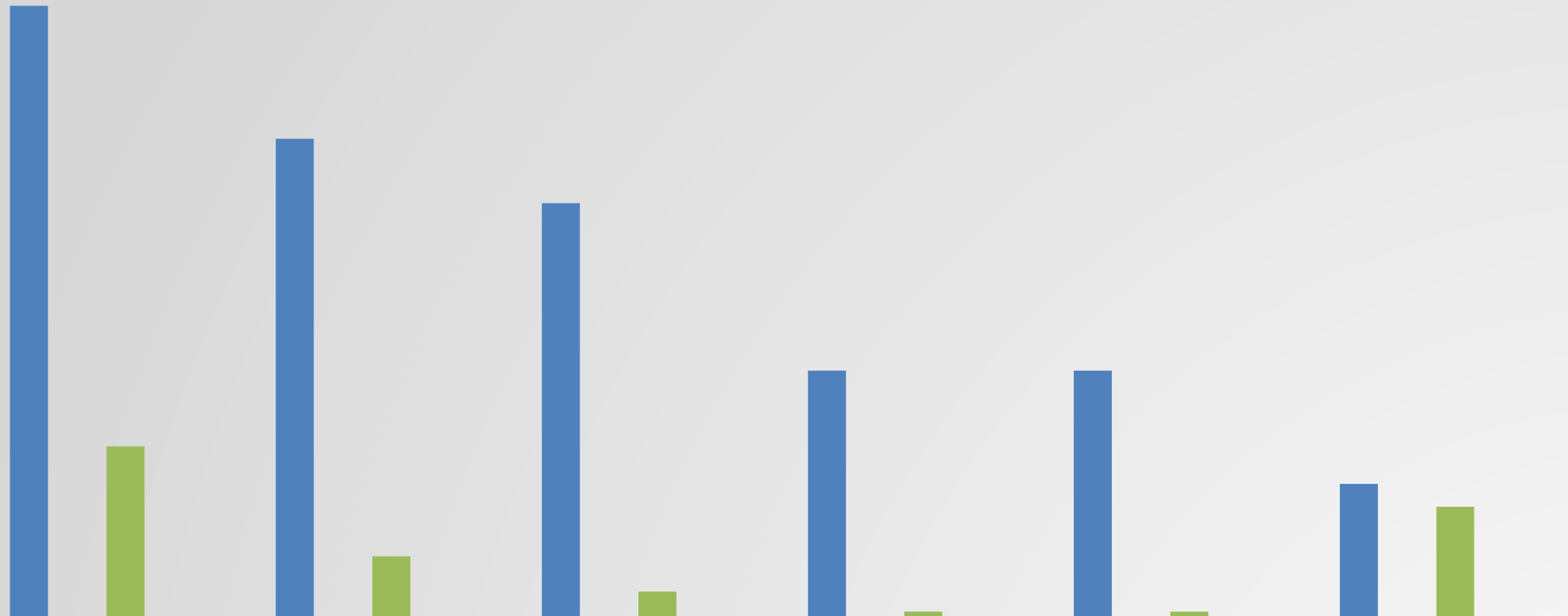
Cifras en miles



	Recurso	Presupuesto	Disponibilidades	Compromisos	Obligaciones	Pagos	Saldo
■ R.B ORDINARIOS (88)	0	462.526	164.039	68.518	14.425	14.425	298.487
■ %	0	100%	35%	15%	21%	21%	65%
■ R.B ADULTO MAYOR (84)	0	543.545	543.545	543.545	543.545	543.545	-
■ %	0	100%	100%	100%	0%	0%	0%
■ TOTAL	-	1.006.072	707.584	612.064	557.970	557.970	298.487
■ %		100	70,33	60,84	91,16	100,00	42,18

ESTADO DE EJECUCIÓN PLAN OPERATIVO ANUAL DE INVERSIONES POAI RECURSOS ORDINARIOS SECRETARÍA DE FAMILIA 30 DE SEPTIEMBRE DE 2021

Cifras en miles



■ Ordinario (20)

■ Porcentaje

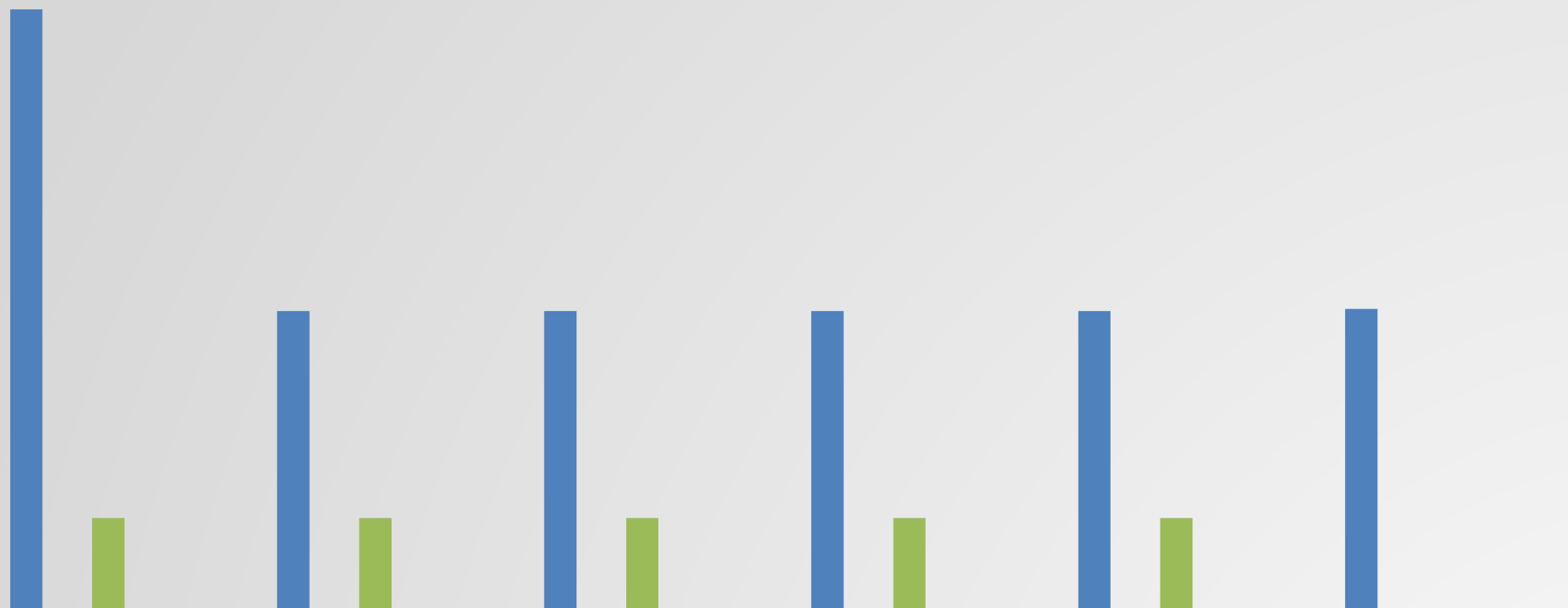
■ RB Ordinario (88)

■ Porcentaje

	Presupuesto	Disponibilidades	Compromisos	Obligaciones	Pagos	Saldo
Ordinario (20)	1.656.250	1.295.767	1.121.454	667.395	667.395	360.483
Porcentaje	100%	78%	68%	60%	60%	22%
RB Ordinario (88)	462.526	164.039	68.518	14.425	14.425	298.487
Porcentaje	100%	35%	15%	21%	21%	65%

ESTADO DE EJECUCIÓN PLAN OPERATIVO ANUAL DE INVERSIONES POAI ESTAPILLA PRO ADULTO MAYOR SECRETARÍA DE FAMILIA AL 30 DE SEPTIEMBRE DE 2021

Cifras en miles



	Presupuesto	Disponibilidades	Compromisos	Obligaciones	Pagos	Saldo
■ Pro Adulto Mayor (06)	3.526.540	1.756.514	1.756.514	1.756.514	1.756.514	1.770.026
■ Porcentaje	100%	50%	50%	100%	100%	50%
■ RB Adulto Mayor (84)	543.545	543.545	543.545	543.545	543.545	-
■ Porcentaje	100%	100%	100%	0%	0%	0%
■ Porcentaje	100%	100%	100%	0%	0%	0%

**ESTADO DE EJECUCIÓN PROYECTOS DE INVERSIÓN
SECRETARÍA DE FAMILIA POR FUENTES DE FINANCIACIÓN
III- TRIMESTRE DE 2021**

BPIN	Nombre	Valor	Nombre Fuente de Financiación	Código	Definitivo	Certificados	Saldo Disponible	Compromisos	Obligaciones	Saldo disponible por Comprometer	Semáforo (Compromiso):
											Verde Oscuro (80% - 100%) Verde Claro (70% - 79%) Amarillo (60% - 69%) Naranja (40% - 59%) Rojo (0% - 39%) (Compromiso/Ppto Definitivo)
202000363-0099	Diseño e implementación de un Modelo de Atención Integral a la Primera Infancia a través de las Rutas Integrales de Atención RIA en el departamento del Quindío	101.930.000,00	Ordinario	20	20.000.000	17.026.667	2.973.333	11.929.833	0	8.070.167	60%
			Superávit Ordinario	88	30.000.000	30.000.000	0	28.172.834	0	1.827.166	
			Ordinario	20	50.000.000	44.133.834	5.866.166	44.133.834	31.735.000	5.866.166	88%
			Superávit Ordinario	88	1.930.000	1.930.000	0	1.930.000	0	0	

**ESTADO DE EJECUCIÓN PROYECTOS DE INVERSIÓN
SECRETARÍA DE FAMILIA POR FUENTES DE FINANCIACIÓN
III- TRIMESTRE DE 2021**

BPIN	Nombre	Valor	Nombre Fuente de Financiación	Código	Definitivo	Certificados	Saldo Disponible	Compromisos	Obligaciones	Saldo disponible por Comprometer	Semáforo (Compromiso): Verde Oscuro (80% - 100%) Verde Claro (70% - 79%) Amarillo (60% - 69%) Naranja (40% - 59%) Rojo (0% - 39%)
											(Compromiso/Ppto Definitivo)
202000363-0100	Implementación de la política pública de Familia para la promoción del desarrollo integral de la población del Departamento del Quindío.	132.000.000,00	Ordinario	20	4.000.000	4.000.000	0	4.000.000	0	0	60%
			Ordinario	20	3.000.000	3.000.000	0	3.000.000	0	0	
			Ordinario	20	125.000.000	72.519.000	52.481.000	72.519.000	46.190.000	52.481.000	
202000363-0101	Revisión, ajuste e implementación de la política pública de primera infancia, infancia y adolescencia en el Departamento del Quindío	464.647.889,00	Ordinario	20	23.540.000	23.540.000	0	23.540.000	21.310.000	0	100%
			Ordinario	20	8.000.000	8.000.000	0	8.000.000	1.247.000	0	26%
			Ordinario	20	208.460.000	55.395.000	153.065.000	55.395.000	41.085.000	153.065.000	
			Superávit Ordinario	88	224.647.889	0	224.647.889	0	0	224.647.889	

**ESTADO DE EJECUCIÓN PROYECTOS DE INVERSIÓN
SECRETARÍA DE FAMILIA POR FUENTES DE FINANCIACIÓN
III- TRIMESTRE DE 2021**

BPIN	Nombre	Valor	Nombre Fuente de Financiación	Código	Definitivo	Certificados	Saldo Disponible	Compromisos	Obligaciones	Saldo disponible por Comprometer	Semáforo (Compromiso):
											Verde Oscuro (80% - 100%) Verde Claro (70% - 79%) Amarillo (60% - 69%) Naranja (40% - 59%) Rojo (0% - 39%) (Compromiso/Ppto Definitivo)
202000363-0102	Implementación de la política pública de juventud en el Departamento del Quindío	200.000.000,00	Ordinario	20	10.000.000	10.000.000	0	10.000.000	0	0	70%
			Ordinario	20	20.000.000	20.000.000	0	7.332.600	0	12.667.400	
			Ordinario	20	10.000.000	10.000.000	0	10.000.000	724.400	0	
			Ordinario	20	160.000.000	111.991.780	48.008.220	111.991.780	63.995.000	48.008.220	
202000363-0032	Diseño e implementación del programa de acompañamiento familiar y comunitario con enfoque preventivo en los tipos de violencias en el Departamento del Quindío "TUY YO COMPROMETIDOS CON LA FAMILIA"	28.000.000,00	Ordinario	20	8.000.000	8.000.000	0	3.850.296	0	4.149.704	67%
			Ordinario	20	20.000.000	20.000.000	0	15.030.000	12.259.333	4.970.000	

ESTADO DE EJECUCIÓN PROYECTOS DE INVERSIÓN SECRETARÍA DE FAMILIA POR FUENTES DE FINANCIACIÓN III- TRIMESTRE DE 2021

BPIN	Nombre	Valor	Nombre Fuente de Financiación	Código	Definitivo	Certificados	Saldo Disponible	Compromisos	Obligaciones	Saldo disponible por Comprometer	Semáforo (Compromiso):
											(Compromiso/Ppto Definitivo)
202000363-0033	Diseño e implementación del programa comunitario para la prevención de los derechos de niños, niñas y adolescentes y su desarrollo integral. "TU Y YO COMPROMETIDOS CON LOS SUEÑOS".	50.985.000	Ordinario	20	20.000.000	5.195.000	14.805.000	5.195.000	2.540.000	14.805.000	26%
			Superávit Ordinario	88	12.985.000	0	12.985.000	0	0	12.985.000	
			Ordinario	20	18.000.000	15.000.000	3.000.000	15.000.000	11.885.000	3.000.000	83%
202000363-0034	Servicio de atención Post egreso de adolescentes y jóvenes, en los servicios de restablecimiento en la administración de justicia, con enfoque pedagógico y restaurativo encaminados a la inclusión social en el Departamento del Quindío.	37.000.000	Ordinario	20	37.000.000	26.049.000	10.951.000	13.952.167	2.500.000	23.047.833	38%
202000363-0103	Fortalecimiento de unidades productivas colectivas juveniles para la generación de ingresos en el departamento del Quindío	15.000.000	Ordinario	20	15.000.000	13.600.000	1.400.000	13.600.000	6.600.000	1.400.000	91%
202000363-0104	Formulación e Implementación del programa departamental para atención al ciudadano migrante y de repatriación.	20.000.000	Ordinario	20	20.000.000	20.000.000	0	20.000.000	11.540.000	0	100%

**ESTADO DE EJECUCIÓN PROYECTOS DE INVERSIÓN
SECRETARÍA DE FAMILIA POR FUENTES DE FINANCIACIÓN
III- TRIMESTRE DE 2021**

BPIN	Nombre	Valor	Nombre Fuente de Financiación	Código	Definitivo	Certificados	Saldo Disponible	Compromisos	Obligaciones	Saldo disponible por Comprometer	Semáforo (Compromiso): Verde Oscuro (80% - 100%) Verde Claro (70% - 79%) Amarillo (60% - 69%) Naranja (40% - 59%) Rojo (0% - 39%) (Compromiso/Ppto Definitivo)
202000363-0105	Desarrollo de un programa de acompañamiento familiar y comunitario en procesos de Inclusión social y productivos para el emprendimiento de alternativas de generación de ingresos en el departamento del Quindío	25.000.000	Ordinario	20	25.000.000	24.000.000	1.000.000	24.000.000	15.800.000	1.000.000	96%
202000363-0106	Formulación e implementación de proyectos productivos dirigidos a la población en condición de discapacidad y sus familias para la generación de ingresos y fortalecimiento del entorno familiar.	75.112.368	Ordinario	20	9.150.000	9.150.000	0	9.150.000	9.138.388	0	96%
			Ordinario	20	18.850.000	17.815.000	1.035.000	17.815.000	6.600.000	1.035.000	
			Superávit Ordinario	88	47.112.368	44.900.000	2.212.368	0	0	47.112.368	

**ESTADO DE EJECUCIÓN PROYECTOS DE INVERSIÓN
SECRETARÍA DE FAMILIA POR FUENTES DE FINANCIACIÓN
III- TRIMESTRE DE 2021**

BPIN	Nombre	Valor	Nombre Fuente de Financiación	Código	Definitivo	Certificados	Saldo Disponible	Compromisos	Obligaciones	Saldo disponible por Comprometer	Semáforo (Compromiso): Verde Oscuro (80% - 100%) Verde Claro (70% - 79%) Amarillo (60% - 69%) Naranja (40% - 59%) Rojo (0% - 39%) (Compromiso/Ppto Definitivo)
202000363-0036	Apoyo en la construcción e Implementación de los Planes de Vida de los Cabildos y Resguardos indígenas asentados en el Departamento del Quindío "TU Y YO UNIDOS CON DIGNIDAD".	47.000.000	Ordinario	20	2.000.000	2.000.000	0	2.000.000	0	0	7%
			Ordinario	20	25.000.000	23.500.000	1.500.000	0	0	25.000.000	
			Ordinario	20	2.000.000	2.000.000	0	1.844.445	0	155.555	54%
			Ordinario	20	18.000.000	9.000.000	9.000.000	9.000.000	0	9.000.000	
202000363-0037	Formulación e implementación de la política pública para la comunidad negra, afrocolombiana, raizal y palenquera residente en el Departamento del Quindío	51.681.346	Ordinario	20	36.500.000	29.669.333	6.830.667	21.677.167	2.885.000	14.822.833	68%
			Superávit ordinario	88	346	0	346	0	0	346	
			Superávit ordinario	88	11.681.000	11.681.000	0	10.000.000	2.885.000	1.681.000	
			Ordinario	20	3.500.000	3.500.000	0	3.500.000	0	0	
202000363-0035	Servicio de atención integral a población en condición de discapacidad en los municipios del Departamento del Quindío "TU Y YO JUNTOS EN LA INCLUSIÓN".	102.080.000	Ordinario	20	67.460.000	67.460.000	0	0	0	67.460.000	0%
			Ordinario	20	30.540.000	21.614.667	8.925.333	21.614.667	14.425.000	8.925.333	71%
			Superávit ordinario	88	4.080.000	3.465.333	614.667	3.465.333	0	614.667	85%

**ESTADO DE EJECUCIÓN PROYECTOS DE INVERSIÓN
SECRETARÍA DE FAMILIA POR FUENTES DE FINANCIACIÓN III- TRIMESTRE DE 2021**

BPIN	Nombre	Valor	Nombre Fuente de Financiación	Código	Definitivo	Certificados	Saldo Disponible	Compromisos	Obligaciones	Saldo disponible por Comprometer	Semáforo (Compromiso): Verde Oscuro (80% - 100%) Verde Claro (70% - 79%) Amarillo (60% - 69%) Naranja (40% - 59%) Rojo (0% - 39%) (Compromiso/Ppto Definitivo)	
202000363-0012	Apoyo en la articulación de la oferta social para la población habitante de calle del departamento del Quindío	35.000.000	Ordinario	20	6.150.000	6.150.000	0	6.150.000	2.000.000	0	100%	
			Ordinario	20	28.850.000	28.760.735	89.265	28.760.735	21.845.000	89.265		
202000363-0109	Servicio de atención integral e inclusión para el bienestar de los adultos mayores del departamento del Quindío	4.100.885	Ordinario	20	30.800.000	26.960.000	3.840.000	26.960.000	21.845.000	3.840.000	88%	
			E. Pro Adulto Mayor	06	622.353.116	300.030.031	322.323.085	300.030.031	300.030.031	322.323.085	0	55%
			S. E. Pro adulto M	84	94.866.546	94.866.546	0	94.866.546	94.866.546	0	0	
			E. Adulto M	06	1.000.239.336	545.280.333	454.959.003	545.280.333	545.280.333	454.959.003	0	
			S. E. Pro adulto M	84	157.576.540	157.576.540	0	157.576.540	157.576.540	0	0	
			E. Adulto M	06	28.690.491	14.499.813	14.190.678	14.499.813	14.499.813	14.190.678	0	
			S. E. Pro adulto M	84	4.422.065	4.422.065	0	4.422.065	4.422.065	0	0	
			E. Adulto M	06	153.400.202	61.398.290	92.001.912	61.398.290	61.398.290	92.001.912	0	
			S. E. Pro adulto M	84	23.497.976	23.497.976	0	23.497.976	23.497.976	0	0	
			E. Adulto M	06	23.311.024	14.499.813	8.811.211	14.499.813	14.499.813	8.811.211	0	
			S. E. Pro adulto M	84	3.592.927	3.592.927	0	3.592.927	3.592.927	0	0	
			E. Adulto M	06	299.926.641	149.192.074	150.734.566	149.192.074	149.192.074	150.734.566	0	
			S. E. Pro adulto M	84	45.969.374	45.969.374	0	45.969.374	45.969.374	0	0	
			E. Adulto M	06	406.235.158	196.525.256	209.709.902	196.525.256	196.525.256	209.709.902	0	
			S. E. Pro adulto M	84	62.072.911	62.072.911	0	62.072.911	62.072.911	0	0	
			E. Adulto M	06	62.760.450	32.148.046	30.612.404	32.148.046	32.148.046	30.612.404	0	
			S. E. Pro adulto M	84	9.396.887	9.396.887	0	9.396.887	9.396.887	0	0	
			E. Adulto M	06	28.690.491	14.976.346	13.714.145	14.976.346	14.976.346	13.714.145	0	
			S. E. Pro adulto M	84	4.698.444	4.698.444	0	4.698.444	4.698.444	0	0	
			E. Adulto M	06	174.363.046	80.713.034	93.650.012	80.713.034	80.713.034	93.650.012	0	
S. E. Pro adulto M	84	26.639.744	26.639.744	0	26.639.744	26.639.744	0	0				
E. Adulto M	06	28.690.491	13.640.403	15.050.089	13.640.403	13.640.403	15.050.089	0				
S. E. Pro adulto M	84	4.422.065	4.422.065	0	4.422.065	4.422.065	0	0				
E. Pro Adulto M	06	697.879.127	333.610.459	364.268.668	333.610.459	333.610.459	364.268.668	0				
S. E. Pro adulto M.	84	106.389.954	106.389.954	0	106.389.954	106.389.954	0	0				

ESTADO DE EJECUCIÓN PROYECTOS DE INVERSIÓN

SECRETARÍA DE FAMILIA POR FUENTES DE FINANCIACIÓN

III- TRIMESTRE DE 2021

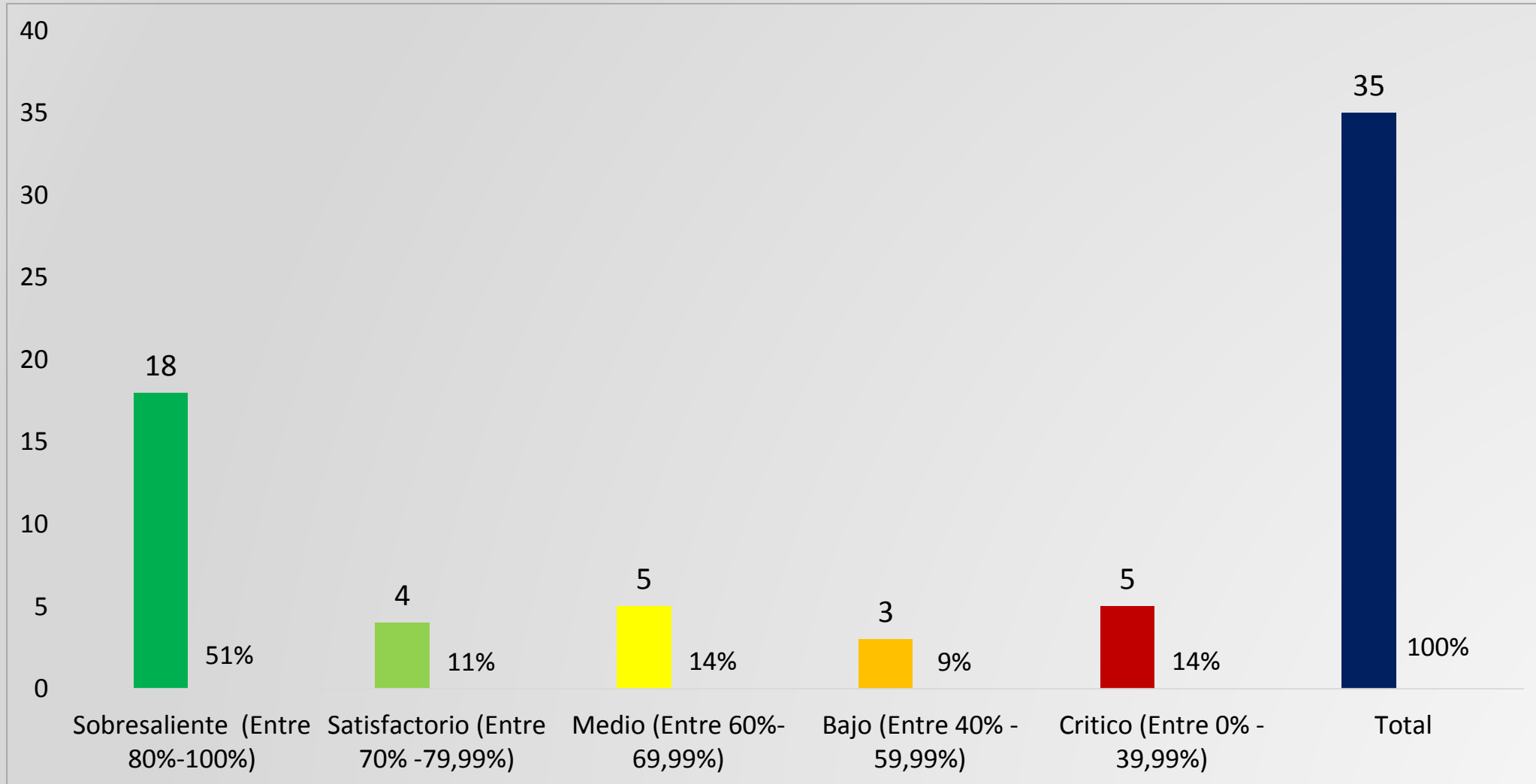
BPIN	Nombre	Valor	Nombre Fuente de Financiación	Código	Definitivo	Certificados	Saldo Disponible	Compromisos	Obligaciones	Saldo disponible por Comprometer	Semáforo (Compromiso):
											Verde Oscuro (80% - 100%) Verde Claro (70% - 79%) Amarillo (60% - 69%) Naranja (40% - 59%) Rojo (0% - 39%) (Compromiso/Ppto Definitivo)
202000363-0113	Implementación de estrategias de acompañamiento y asesoría a las asociaciones de mujeres del departamento del Quindío	18.000.000	Ordinario	20	18.000.000	18.000.000	0	18.000.000	11.540.000	0	100%
202000363-0114	Desarrollo de jornadas de capacitación, sensibilización y prevención del trabajo infantil y protección del adolescente en el departamento del Quindío.	38.195.000	Ordinario	20	18.000.000	16.340.000	1.660.000	16.340.000	11.785.000	1.660.000	91%
			Superávit Ordinario	88	20.195.000	12.755.000	7.440.000	12.755.000	2.885.000	7.440.000	
202000363-0115	Implementación del programa de liderazgo para la participación femenina en escenarios sociales y políticos del departamento del Quindío	18.000.000	Ordinario	20	18.000.000	17.168.499	831.501	13.195.000	0	4.805.000	73%
202000363-0108	Implementación de la política pública de equidad de género para la mujer en el Departamento del Quindío	77.000.000	Ordinario	20	2.400.000	2.400.000	0	1.598.346	0	801.654	92%
			Ordinario	20	5.000.000	5.000.000	0	5.000.000	0	0	
			Ordinario	20	69.600.000	64.415.000	5.185.000	64.415.000	50.230.000	5.185.000	

ESTADO DE EJECUCIÓN PROYECTOS DE INVERSIÓN

SECRETARÍA DE FAMILIA POR FUENTES DE FINANCIACIÓN III- TRIMESTRE DE 2021

BPIN	Nombre	Valor	Nombre Fuente de Financiación	Código	Definitivo	Certificados	Saldo Disponible	Compromisos	Obligaciones	Saldo disponible por Comprometer	Semáforo (Compromiso): Verde Oscuro (80% - 100%) Verde Claro (70% - 79%) Amarillo (60% - 69%) Naranja (40% - 59%) Rojo (0% - 39%)
											(Compromiso/Ppto Definitivo)
202000363-0107	Implementación de la política pública de diversidad sexual en el Departamento del Quindío 2019-2029	90.000.000	Ordinario	20	3.000.000	3.000.000	0	2.140.800		859.200	91%
			Ordinario	20	2.000.000	2.000.000	0	2.000.000		0	
			Ordinario	20	85.000.000	78.125.000	6.875.000	78.125.000	62.360.000	6.875.000	
202000363-0111	Implementación de la Casa de la Mujer Empoderada para la promoción a la participación ciudadana de Mujeres en escenarios sociales, políticos y el fortalecimiento de la asociatividad en el departamento del Quindío "TU Y YO CON LAS MUJERES EMPODERADAS."	33.000.000	Ordinario	20	33.000.000	33.000.000	0	29.538.000	22.818.000	3.462.000	90%
202000363-0112	Implementación de la Casa Refugio de la Mujer del Departamento del Quindío	33.000.000	Ordinario	20	33.000.000	32.998.667	1.333	32.331.167	20.702.000	668.833	98%
202000363-0150	Formulación de la política pública de adulto mayor en el Departamento del Quindío	50.000.000	Ordinario	20	50.000.000	50.000.000	0	31.941.022	0	18.058.978	64%
202000363-0151	Revisar y ajustar la política pública de equidad de género para la mujer en el Departamento del Quindío	18.000.000,	Ordinario	20	18.000.000	18.000.000	0	18.000.000	12.230.000	0	100%
202000363-0110	Revisar y ajustar la política pública de discapacidad del departamento del Quindío	143.094.503	Superávit - Ordinario	88	33.200.000	31.090.000	2.110.000	26.140.000	21.025.000	7.060.000	79%
			Ordinario	20	109.894.503	59.307.300	50.587.203	12.195.000	8.655.000	97.699.503	11%
		6.188.861.113			6.188.861.113	3.759.865.148	2.428.995.965	3.490.031.909	2.981.879.121	2.698.829.204	56%

SEMAFORIZACIÓN ESTADO DE CUMPLIMIENTO METAS PRODUCTO SECRETARÍA DE FAMILIA CON CORTE AL 30 DE SEPTIEMBRE DE 2021



CONCLUSIONES ESTADO DE EJECUCIÓN PLAN OPERATIVO ANUAL DE INVERSIONES SECRETARÍA DE FAMILIA CON CORTE AL 30 SEPTIEMBRE DE 2021

- La Secretaría de Familia, cuenta con bajo porcentaje de compromiso (\$ 3.490.031.909) de un presupuesto definitivo de (\$ 6.188.861.113), que se encuentra bajo su responsabilidad con corte al 30 de septiembre de 2021, equivalente al 56 % , ubicándose en semáforo naranja (Estado bajo).
- La Secretaría de Familia, cuenta con bajo porcentaje de compromiso de los recursos ordinarios (balance) del total de recursos \$ 462.526.106, sólo se encuentran comprometidos \$ 164.039.633 equivalente al 15%.
- La Secretaría de Familia, cuenta con un nivel medio en el estado de ejecución de las metas producto del Plan de Desarrollo, de las treinta y cinco (35) metas que se encuentran bajo su responsabilidad, dieciocho (18) se ubican en semáforo sobresaliente- verde oscuro (5%), cuatro (4) metas en semáforo satisfactorio verde claro (11%), cinco (5) metas en semáforo medio (14%), tres (3) metas producto en semáforo bajo (9%) y cinco (5) metas producto en semáforo Crítico- rojo (14%).



GOBERNACIÓN DEL QUINDÍO

¡GRACIAS!



Departamento del Quindío

