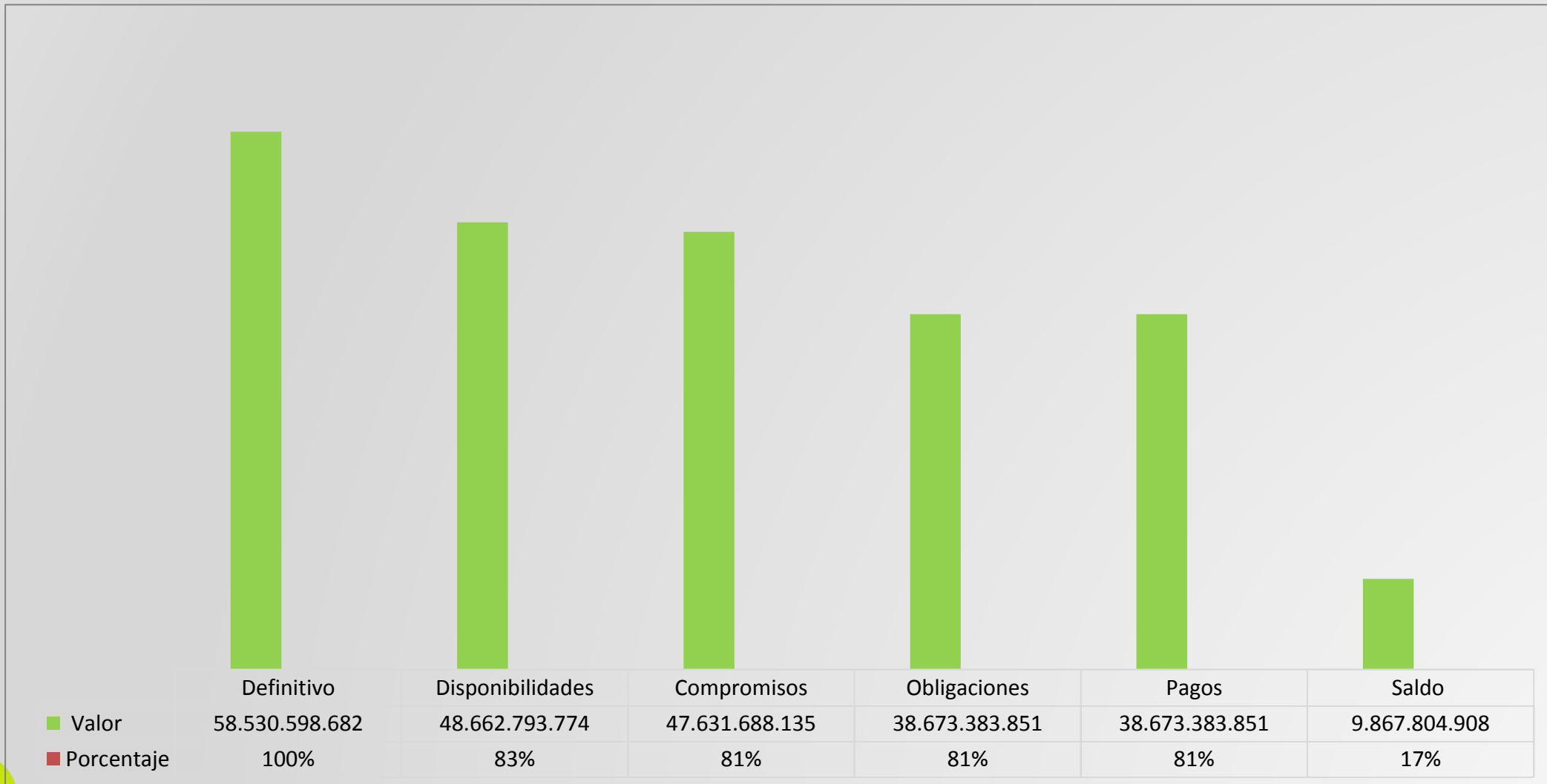


# TÚ Y YO

Somos Quindío

**ESTADO DE EJECUCIÓN  
PLAN OPERATIVO ANUAL DE INVERSIONES POAI  
SECRETARÍA DE SALUD CON CORTE AL  
30 DE SEPTIEMBRE DE 2021**

# ESTADO DE EJECUCIÓN POAI SECRETARÍA DE SALUD CON CORTE AL 30 DE SEPTIEMBRE DE 2021



48.834.047.124

83,43%

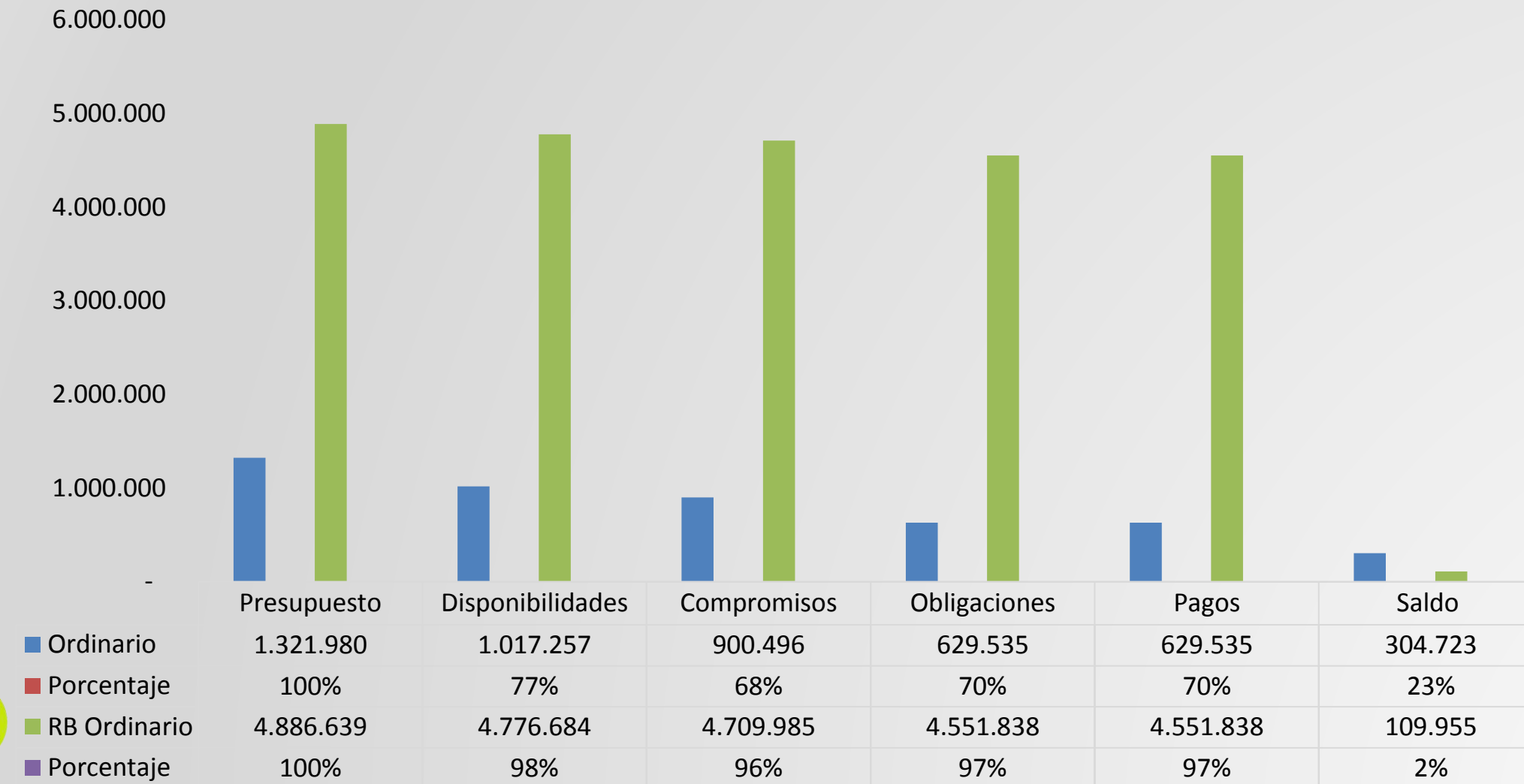
31 DE OCTUBRE DE 2021 PRELIMINAR

# ESTADO DE EJECUCIÓN PLAN OPERATIVO ANUAL DE INVERSIONES POAI POR FUENTES DE FINANCIACIÓN SECRETARÍA DE SALUD 30 DE SEPTIEMBRE DE 2021

Cifras en miles

## Recurso Ordinario

Cifras en miles

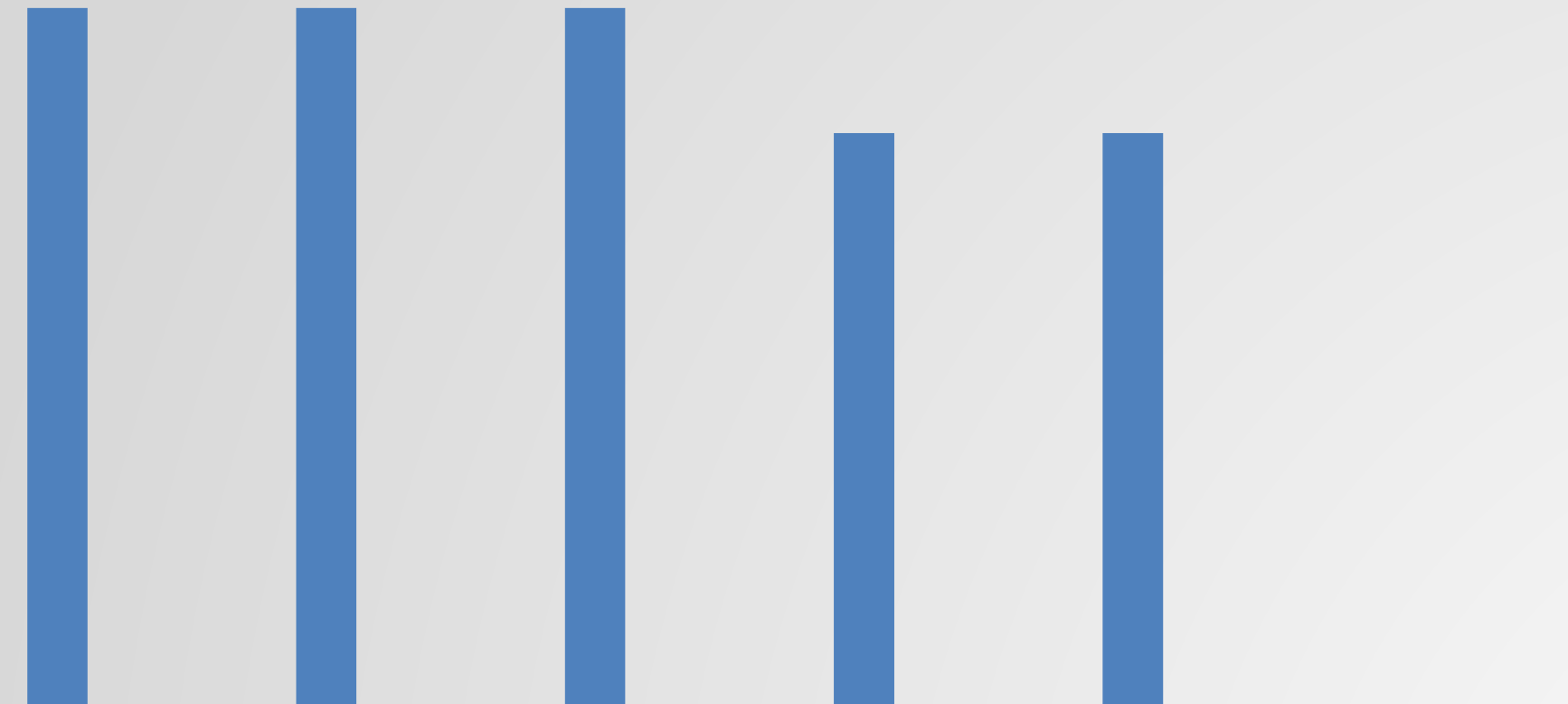


# ESTADO DE EJECUCIÓN PLAN OPERATIVO ANUAL DE INVERSIONES POAI POR FUENTES DE FINANCIACIÓN SECRETARÍA DE SALUD 30 DE SEPTIEMBRE DE 2021

## RECURSOS ADRES SSF

Cifras en miles

35.000.000  
30.000.000  
25.000.000  
20.000.000  
15.000.000  
10.000.000  
5.000.000  
-

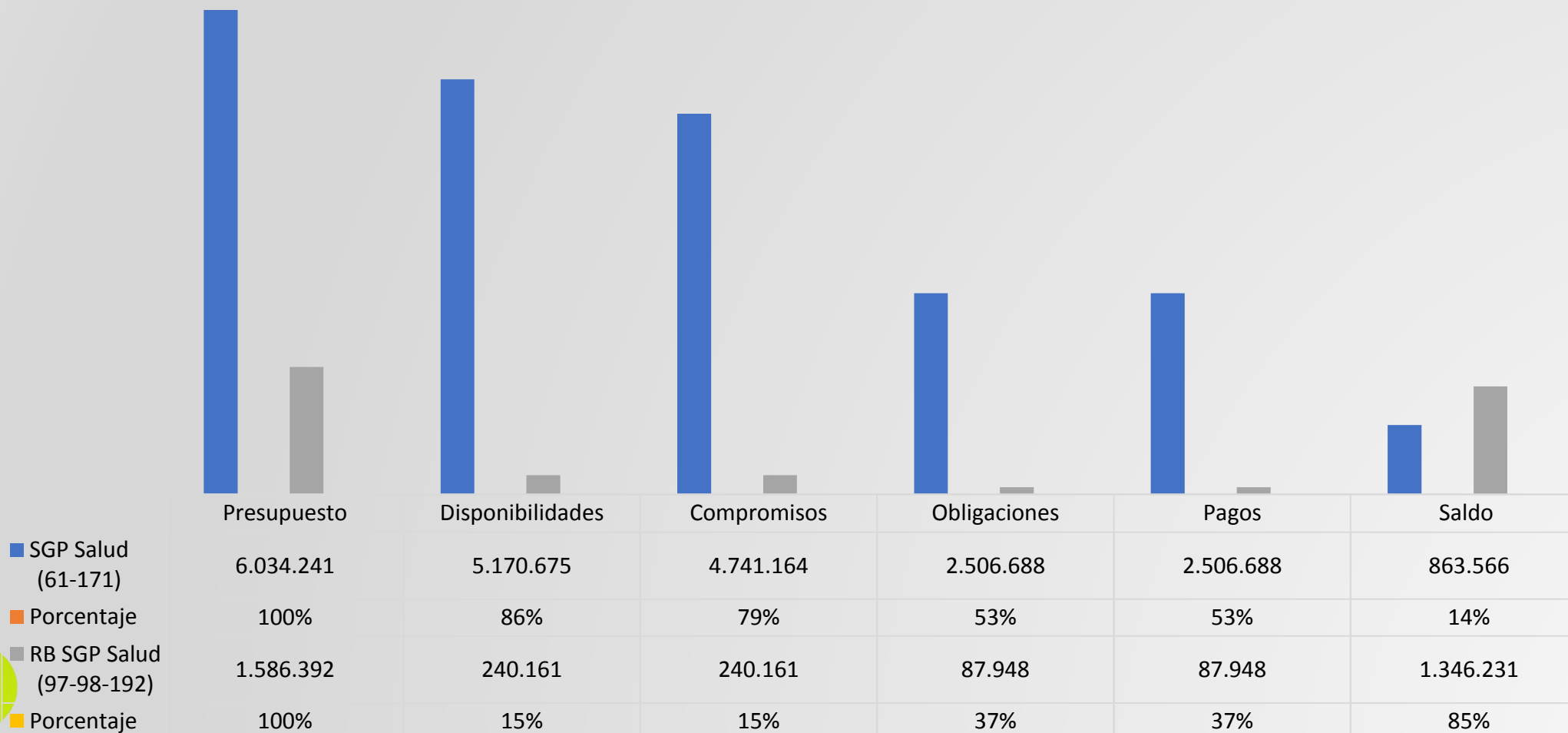


■ Adress SSF (154)  
■ Porcentaje

# ESTADO DE EJECUCIÓN PLAN OPERATIVO ANUAL DE INVERSIONES POAI POR FUENTES DE FINANCIACIÓN SECRETARÍA DE SALUD CON CORTE AL 30 DE SEPTIEMBRE DE 2021

## RECURSOS SGP SALUD

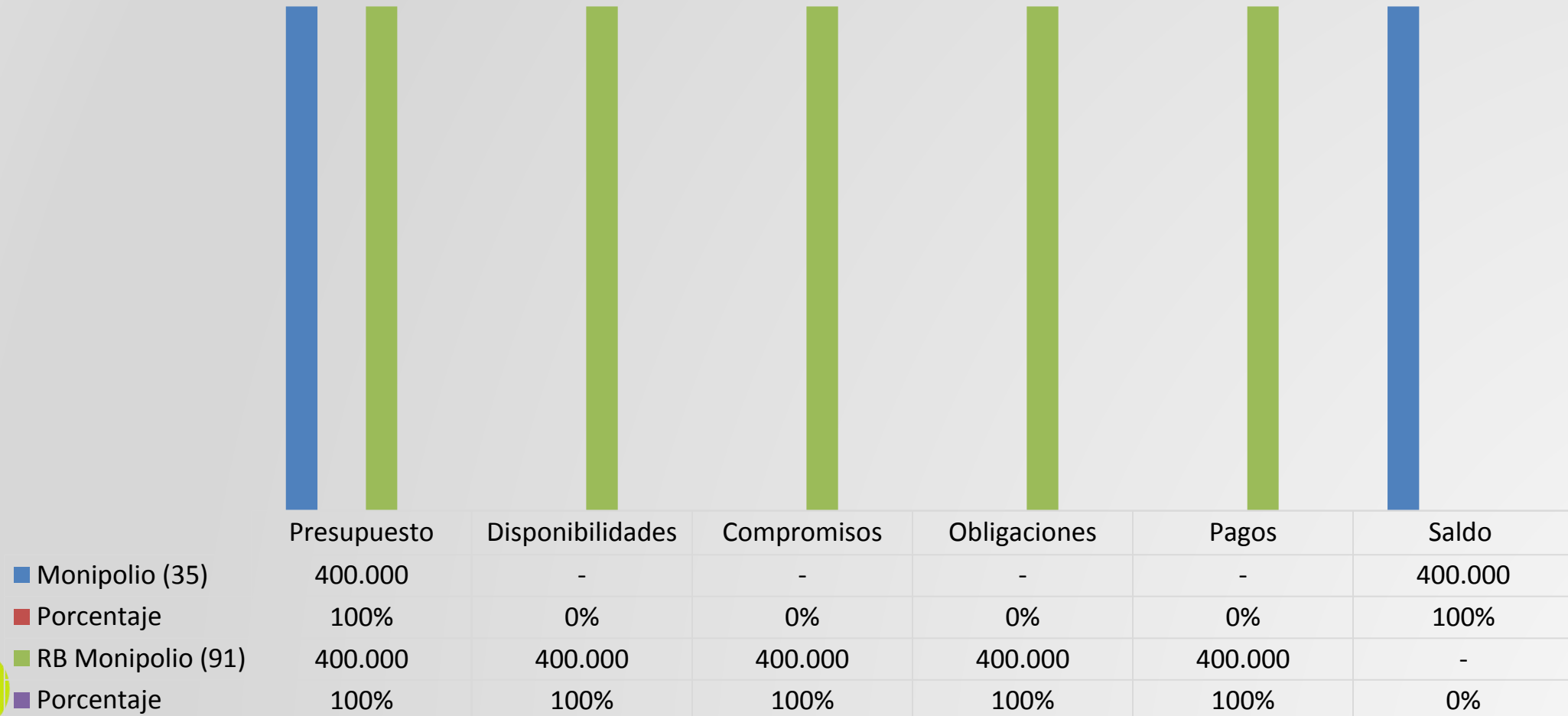
Cifras en miles



# ESTADO DE EJECUCIÓN PLAN OPERATIVO ANUAL DE INVERSIONES POAI POR FUENTES DE FINANCIACIÓN SECRETARÍA DE SALUD CON CORTE AL 30 DE SEPTIEMBRE DE 2021

## RECURSOS MONOPOLIO

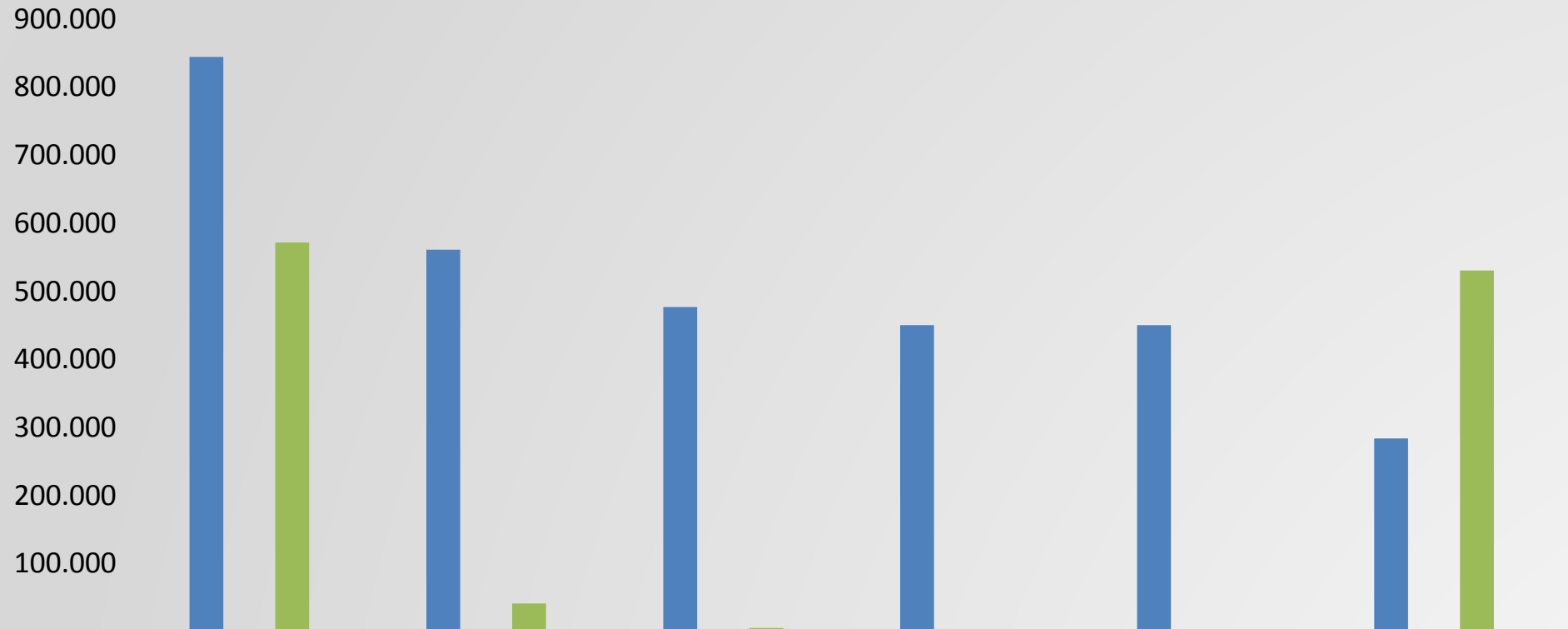
Cifras en miles



# ESTADO DE EJECUCIÓN PLAN OPERATIVO ANUAL DE INVERSIONES POAI POR FUENTES DE FINANCIACIÓN SECRETARÍA DE SALUD CON CORTE AL 30 DE SEPTIEMBRE DE 2021

## RECURSOS FONDO DE ESTUPEFACIENTES

Cifras en miles



Fondo Estup (63)

Porcentaje

RB Fondo Estup (99)

Porcentaje

Presupuesto

844.700

100%

571.581

100%

Disponibilidades

561.022

66%

41.133

7%

Compromisos

476.813

56%

5.200

1%

Obligaciones

450.445

94%

-

0%

Pagos

450.445

94%

-

0%

Saldo

283.678

34%

530.448

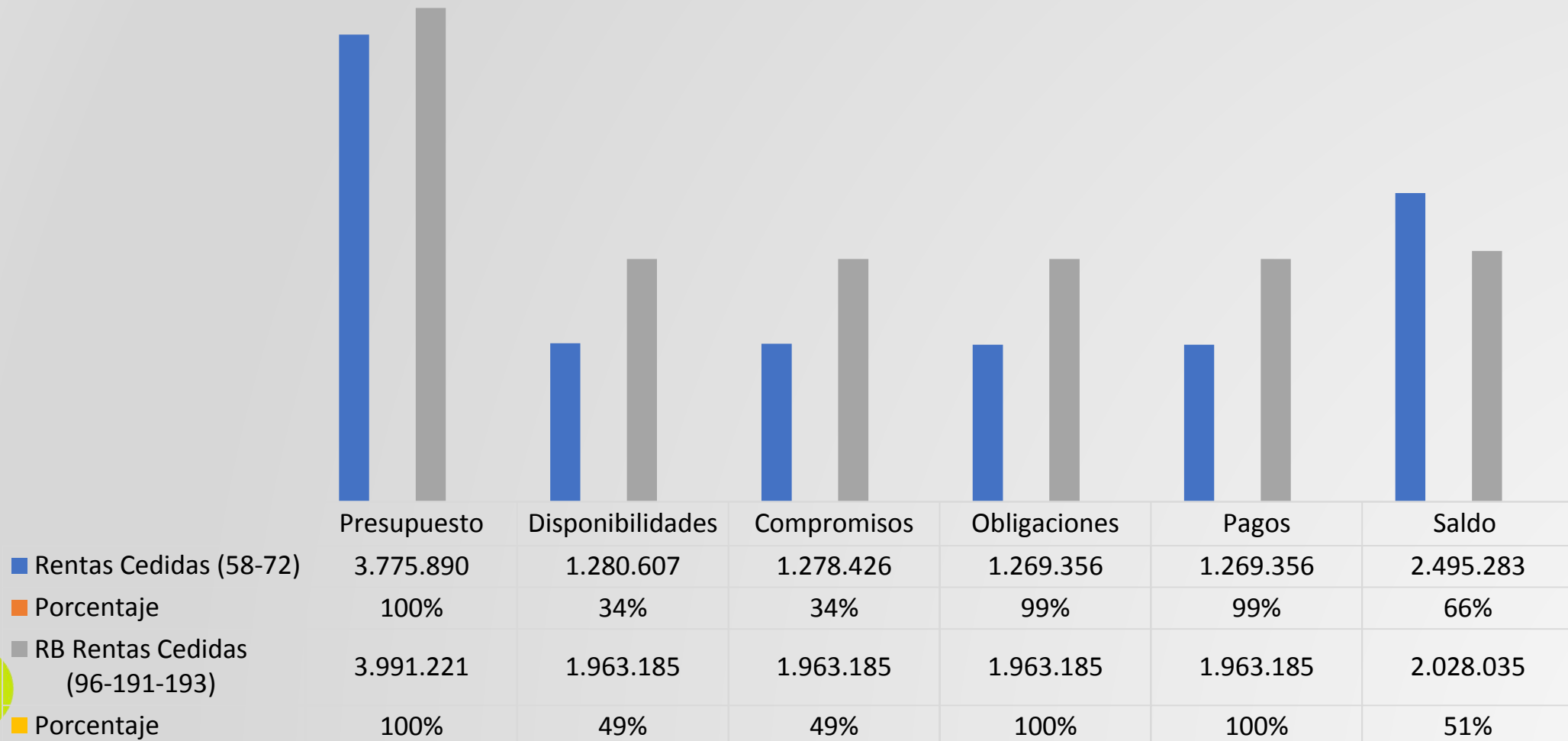
93%



# ESTADO DE EJECUCIÓN PLAN OPERATIVO ANUAL DE INVERSIONES POAI POR FUENTES DE FINANCIACIÓN SECRETARÍA DE SALUD 30 DE SEPTIEMBRE DE 2021

## RENTAS CEDIDAS

Cifras en miles



# ESTADO DE EJECUCIÓN PLAN OPERATIVO ANUAL DE INVERSIONES POAI POR FUENTES DE FINANCIACIÓN SECRETARÍA DE SALUD 30 DE SEPTIEMBRE DE 2021

## COFINANCIACIÓN NACIÓN

Cifras en miles



# ESTADO DE EJECUCIÓN PROYECTOS DE INVERSIÓN SECRETARÍA DE SALUD POR FUENTES DE FINANCIACIÓN III- TRIMESTRE DE 2021

BPIN	Nombre	Valor	Nombre Fuente de Financiación	Código	Definitivo	Certificados	Saldo Disponible	Compromisos	Obligaciones	Disponible por comprometer	Semáforo (Compromiso): Verde Oscuro (80% - 100%) Verde Claro (70% - 79%) Amarillo (60% - 69%) Naranja (40% - 59%) Rojo (0% - 39%) (Compromiso/Ppto Definitivo)
202000363-0116	Fortalecimiento de la autoridad sanitaria en el Departamento del Quindío	1.689.281.421	SGP Publica Salud	61	65.489.500	44.027.500	21.462.000	44.027.500	23.080.000	21.462.000	67%
			SGP Publica Salud	61	74.000.000	58.012.500	15.987.500	58.012.500	37.220.000	15.987.500	78%
			SGP Publica Salud	61	25.676.500	25.676.500	-	25.676.500	11.540.000	-	100%
			SGP Publica Salud	61	27.216.500	23.177.500	4.039.000	23.177.500	15.965.000	4.039.000	85%
			de Estupefacientes	63	654.700.000	402.022.460	252.677.540	348.180.500	348.180.500	306.519.500	34%
			SGP Publica Salud	61	381.500		381.500	-	-	381.500	
			Fondo de Estupefacientes	63	190.000.000	159.000.000	31.000.000	128.632.106	102.264.606	61.367.894	
			Superávit fondo de Estupefacientes	99	300.000.000		300.000.000	-	-	300.000.000	
			Superávit fondo de Estupefacientes	99	271.581.421	41.133.333	230.448.088	5.200.000	-	266.381.421	
			SGP Publica Salud	61	28.050.000	19.000.000	9.050.000	19.000.000	13.200.000	9.050.000	
			SGP Publica Salud	61	11.540.000	11.540.000	-	11.540.000	11.540.000	-	100%
			SGP Publica Salud	61	40.646.000	34.386.666	6.259.334	27.655.000	17.420.000	12.991.000	68%

**ESTADO DE EJECUCIÓN PROYECTOS DE INVERSIÓN  
SECRETARÍA DE SALUD POR FUENTES DE FINANCIACIÓN  
III- TRIMESTRE DE 2021**

BPIN	Nombre	Valor	Nombre Fuente de Financiación	Código	Definitivo	Certificados	Saldo Disponible	Compromisos	Obligaciones	Disponible por comprometer	Semáforo (Compromiso): Verde Oscuro (80% - 100%) Verde Claro (70% - 79%) Amarillo (60% - 69%) Naranja (40% - 59%) Rojo (0% - 39%) (Compromiso/Ppto Definitivo)
202000363-0117	Implementación de programas de promoción social en poblaciones especiales en el Departamento del Quindío	293.000.000	SGP Salud Publica	61	81.470.000	76.090.000	5.380.000	73.580.000	68.005.000	7.890.000	90%
			SGP Salud Publica	61	211.530.000	176.495.000	35.035.000	163.440.000	130.665.000	48.090.000	77%
202000363-0118	Fortalecimiento de las actividades de vigilancia y control del laboratorio de salud pública en el Departamento del Quindío	947.714.309	Superávit Recurso Ordinario	88	90.734.569	90.734.569	-	90.734.569	90.734.569	-	84%
			Superávit Resolución 626 de 2020 COVID 19	184	33.078.292	33.078.292	-	33.078.292	33.078.292	-	
			SGP Salud Publica	61	7.490.065	7.463.283	26.782	7.395.850	-	94.215	
			SGP Salud Publica	61	319.188.588	249.416.695	69.771.893	247.491.429	138.060.039	71.697.159	
			SGP Salud Publica	61	278.411.383	246.708.000	31.703.383	235.168.000	205.299.250	43.243.383	
			SGP Salud Publica	61	94.000.000	88.652.000	5.348.000	88.652.000	62.974.000	5.348.000	94%
			SGP Salud Publica	61	124.811.412	71.447.111	53.364.301	42.986.991	12.792.500	81.824.421	34%

**ESTADO DE EJECUCIÓN PROYECTOS DE INVERSIÓN  
SECRETARÍA DE SALUD POR FUENTES DE FINANCIACIÓN  
III- TRIMESTRE DE 2021**

BPIN	Nombre	Valor	Nombre Fuente de Financiación	Código	Definitivo	Certificados	Saldo Disponible	Compromisos	Obligaciones	Disponible por comprometer	Semáforo (Compromiso): Verde Oscuro (80% - 100%) Verde Claro (70% - 79%) Amarillo (60% - 69%) Naranja (40% - 59%) Rojo (0% - 39%) (Compromiso/Ppto Definitivo)
202000363-0119	Asistencia técnica para el fortalecimiento de la gestión de las entidades territoriales del Departamento del Quindío	96.954.000	Ordinario	20	96.954.000	46.930.000	50.024.000	46.930.000	29.908.500	50.024.000	48%
202000363-0120	Asesoría y apoyo al proceso del sistema obligatorio de garantía de calidad de los prestadores de salud en el Departamento del Quindío	64.636.000	Ordinario	20	19.636.000	19.636.000	-	19.636.000	19.636.000	-	100%
			Ordinario	20	15.000.000	10.759.000	4.241.000	10.759.000	-	4.241.000	72%
			Ordinario	20	15.000.000	11.540.000	3.460.000	11.540.000	11.540.000	3.460.000	77%
			Ordinario	20	15.000.000	15.000.000	-	15.000.000	9.904.000	-	100%
202000363-0121	Apoyo operativo a la inversión social en salud en el Departamento del Quindío	91.081.005	Rentas Cedidas	72	10.000.000		10.000.000	-	-	10.000.000	0%
			Rentas Cedidas	72	27.081.005		27.081.005	-	-	27.081.005	0%
			Rentas Cedidas	72	14.000.000	11.550.000	2.450.000	11.550.000	8.250.000	2.450.000	83%

# ESTADO DE EJECUCIÓN PROYECTOS DE INVERSIÓN

## SECRETARÍA DE SALUD POR FUENTES DE FINANCIACIÓN III- TRIMESTRE DE 2021

BPIN	Nombre	Valor	Nombre Fuente de Financiación	Código	Definitivo	Certificados	Saldo Disponible	Compromisos	Obligaciones	Disponible por comprometer	Semáforo (Compromiso): Verde Oscuro (80% - 100%) Verde Claro (70% - 79%) Amarillo (60% - 69%) Naranja (40% - 59%) Rojo (0% - 39%) (Compromiso/Ppto Definitivo)
202000363-0122	Aprovechamiento biológico y consumo de alimentos inocuos en el Departamento del Quindío	76.000.000	SGP Salud Publica	61	38.000.000	37.887.000	113.000	37.887.000	23.080.000	113.000	100%
			SGP Salud Publica	61	38.000.000	38.000.000	-	38.000.000	30.620.000	-	100%
202000363-0123	Control en Salud Ambiental para la consecución de un estado de vida saludable de la población del Departamento del Quindío.	200.000.000	SGP Salud Publica	61	20.000.000	20.000.000	-	20.000.000	11.345.000	-	100%
			SGP Salud Publica	61	20.000.000	19.800.000	200.000	19.800.000	19.800.000	200.000	99%
			SGP Salud Publica	61	20.000.000	20.000.000	-	20.000.000	14.620.000	-	100%
			SGP Salud Publica	61	81.000.000	72.500.000	8.500.000	72.500.000	57.700.000	8.500.000	90%
			SGP Salud Publica	61	3.000.000	-	3.000.000	-	-	3.000.000	0%
			SGP Salud Publica	61	28.000.000	20.000.000	8.000.000	20.000.000	11.540.000	8.000.000	71%
			SGP Salud Publica	61	28.000.000	19.155.000	8.845.000	19.155.000	16.075.000	8.845.000	68%
202000363-0124	Fortalecimiento de acciones propias a los derechos sexuales y reproductivos en el Departamento del Quindío.	161.000.000	SGP Salud Publica	61	105.000.000	88.040.833	16.959.167	71.692.500	31.735.000	33.307.500	68%
			SGP Salud Publica	61	56.000.000	52.557.500	3.442.500	50.907.500	36.040.000	5.092.500	91%
202000363-0125	Consolidación de acciones de promoción de la salud y prevención primaria en salud mental en el Departamento del Quindío.	153.000.000	SGP Salud Publica	61	38.000.000	31.400.000	6.600.000	31.400.000	20.100.000	6.600.000	83%
			SGP Salud Publica	61	66.700.000	44.000.000	22.700.000	44.000.000	38.810.000	22.700.000	66%
			SGP Salud Publica	61	48.300.000	30.875.000	17.425.000	30.875.000	10.950.000	17.425.000	64%
202000363-0126	Proyecto de promoción de estilos de vida saludable, control y vigilancia en la gestión del riesgo de condiciones no transmisibles en el Departamento del Quindío.	181.000.000	SGP Salud Publica	61	105.000.000	105.000.000	-	104.845.000	77.970.000	155.000	100%
			SGP Salud Publica	61	76.000.000	76.000.000	-	76.000.000	45.926.000	-	100%

# ESTADO DE EJECUCIÓN PROYECTOS DE INVERSIÓN

## SECRETARÍA DE SALUD POR FUENTES DE FINANCIACIÓN III- TRIMESTRE DE 2021

BPIN	Nombre	Valor	Nombre Fuente de Financiación	Código	Definitivo	Certificados	Saldo Disponible	Compromisos	Obligaciones	Disponible por comprometer	Semáforo (Compromiso): Verde Oscuro (80% - 100%) Verde Claro (70% - 79%) Amarillo (60% - 69%) Naranja (40% - 59%) Rojo (0% - 39%) (Compromiso/Ppto Definitivo)
202000363-0127	Fortalecimiento de acciones de promoción, prevención y protección específica para la población infantil en el Departamento del Quindío.	1.299.584.216	SGP Salud Publica	61	20.000.000	18.960.000	1.040.000	18.960.000	18.960.000	1.040.000	95%
			Superávit SGP Salud Pública	98	1.146.584.216		1.146.584.216	-	-	1.146.584.216	
			SGP Salud Publica	61	58.000.000	46.460.000	11.540.000	43.180.000	39.280.000	14.820.000	74%
			SGP Salud Publica	61	75.000.000	71.420.000	3.580.000	71.420.000	56.795.000	3.580.000	95%
202000363-0128	Difusión de la estrategia de gestión integral y de control en vectores, zoonosis y cambio climático del Departamento del Quindío.	543.927.149	SGP Salud Publica	61	95.000.000	87.115.000	7.885.000	87.115.000	62.225.000	7.885.000	92%
			SGP Salud Publica	111	222.927.149	210.707.393	12.219.756	210.584.190	210.584.090	12.342.959	64%
			SGP Salud Publica	20	130.000.000	130.000.000	-	13.239.000	13.239.000	116.761.000	
			SGP Salud Publica	61	96.000.000	80.982.500	15.017.500	62.230.000	27.625.000	33.770.000	
202000363-0129	Fortalecimiento de la inclusión social para la disminución del riesgo de contraer enfermedades transmisibles en el Departamento del Quindío.	222.424.239	SGP Salud Publica	61	43.000.000	42.988.636	11.364	42.988.636	42.988.636	11.364	100%
			Res. 1029/16 Camp y Control Anti Tuberculosis Quindio	113	152.370.440	88.872.500	63.497.940	84.872.500	55.785.000	67.497.940	55%
			RES.1030/2016 Campaña Lepra Quindio	114	27.053.799	15.752.500	11.301.299	14.097.500	-	12.956.299	
202000363-0130	Implementación de acciones para la contención de la pandemia Tú y Yo contra COVID	1.100.000.000	Ordinario	20	500.000.000	366.302.500	133.697.500	366.302.500	215.450.000	133.697.500	83%
			Superávit Recurso Ordinario	88	600.000.000	596.249.404	3.750.596	549.352.614	396.505.614	50.647.386	



**ESTADO DE EJECUCIÓN PROYECTOS DE INVERSIÓN  
SECRETARÍA DE SALUD POR FUENTES DE FINANCIACIÓN  
III- TRIMESTRE DE 2021**

BPIN	Nombre	Valor	Nombre Fuente de Financiación	Código	Definitivo	Certificados	Saldo Disponible	Compromisos	Obligaciones	Disponible por comprometer	Semáforo (Compromiso): Verde Oscuro (80% - 100%) Verde Claro (70% - 79%) Amarillo (60% - 69%) Naranja (40% - 59%) Rojo (0% - 39%) (Compromiso/Ppto Definitivo)
202000363-0131	Prevención, preparación, contingencia, mitigación y superación de emergencias y contingencias por eventos relacionados con la salud pública en el Departamento del Quindío.	20.000.000	SGP Salud Publica	61	20.000.000	19.906.500	93.500	19.906.500	19.906.500	93.500	100%
202000363-0132	Prevención vigilancia y control de eventos en el ámbito laboral en el Departamento del Quindío.	84.414.100	SGP Salud Publica	61	84.414.100	72.125.000	12.289.100	72.125.000	49.045.000	12.289.100	85%
202000363-0133	Fortalecimiento del sistema de vigilancia en salud pública en el Departamento del Quindío.	320.000.000	SGP Salud Publica	61	320.000.000	303.122.500	16.877.500	303.122.500	253.435.000	16.877.500	95%
202000363-0134	Fortalecimiento de la red de urgencias y emergencias en el Departamento del Quindío.	321.904.376	Ordinario	20	300.000.000	260.197.500	39.802.500	260.197.500	177.675.000	39.802.500	88%
			Superavit Recurso Ordinario	88	21.904.376	21.904.376	-	21.904.376	16.604.376	-	
202000363-0135	Fortalecimiento de las intervenciones colectivas y prioridades en salud pública del Departamento del Quindío- PIC	1.760.866.325	SGP Salud Publica	61	1.327.532.049	1.036.563.900	290.968.149	711.528.900	214.449.000	616.003.149	54%
			Superávit SGP Salud Pública	98	433.334.276	236.726.700	196.607.576	236.726.700	84.514.000	196.607.576	



**ESTADO DE EJECUCIÓN PROYECTOS DE INVERSIÓN  
SECRETARÍA DE SALUD POR FUENTES DE FINANCIACIÓN  
III- TRIMESTRE DE 2021**

BPIN	Nombre	Valor	Nombre Fuente de Financiación	Código	Definitivo	Certificados	Saldo Disponible	Compromisos	Obligaciones	Disponible por comprometer	Semáforo (Compromiso): Verde Oscuro (80% - 100%) Verde Claro (70% - 79%) Amarillo (60% - 69%) Naranja (40% - 59%) Rojo (0% - 39%)
											(Compromiso/Ppto Definitivo)
202000363-0136	Subsidio y cofinanciación al régimen subsidiado del Sistema General de Seguridad Social en Salud en el Departamento del Quindío.	31.351.259.122									
			ADDRES S.S.F	154	3.374.621.406	3.374.621.406	-	3.374.621.406	2.686.675.893		100%
			ADDRES S.S.F	154	13.344.042.073	13.344.042.073	-	13.344.042.073	11.394.076.956		
			ADDRES S.S.F	154	525.005.923	525.005.923	-	525.005.923	417.978.963		
			ADDRES S.S.F	154	912.683.908	912.683.908	-	912.683.908	726.625.468		
			ADDRES S.S.F	154	217.294.118	217.294.118	-	217.294.118	172.996.849		
			ADDRES S.S.F	154	2.711.436.841	2.711.436.841	-	2.711.436.841	2.158.687.191		
			ADDRES S.S.F	154	4.131.869.533	4.131.869.533	-	4.131.869.533	3.289.552.495		
			ADDRES S.S.F	154	422.192.263	422.192.263	-	422.192.263	336.124.750		
			ADDRES S.S.F	154	731.727.005	731.727.005	-	731.727.005	582.558.181		
			ADDRES S.S.F	154	1.768.006.058	1.768.006.058	-	1.768.006.058	1.407.582.863		
			ADDRES S.S.F	154	473.234.506	473.234.506	-	473.234.506	376.761.593		
			ADDRES S.S.F	154	2.739.145.487	2.739.145.487	-	2.739.145.487	2.180.747.189		

# ESTADO DE EJECUCIÓN PROYECTOS DE INVERSIÓN SECRETARÍA DE SALUD POR FUENTES DE FINANCIACIÓN III- TRIMESTRE DE 2021

BPIN	Nombre	Valor	Nombre Fuente de Financiación	Código	Definitivo	Certificados	Saldo Disponible	Compromisos	Obligaciones	Disponible por comprometer	Semáforo (Compromiso): Verde Oscuro (80% - 100%) Verde Claro (70% - 79%) Amarillo (60% - 69%) Naranja (40% - 59%) Rojo (0% - 39%)
											(Compromiso/Ppto Definitivo)
202000363-0137	Prestación de Servicios a la Población no Afiliada al Sistema General de Seguridad Social en el NO POS a la Población del Régimen Subsidiado.	16.370.596.531	Res 971 /2016 Programa Inimputables	110	2.070.689.932	1.179.572.784	891.117.148	1.179.572.784	762.349.968	891.117.148	55%
			IVA CEDIDO SOBRE LICORES ART. 32 LEY 1816	155	60.788.321		60.788.321	-	-	60.788.321	
			Monopolio	35	400.000.000		400.000.000	-	-	400.000.000	74%
			Subsidio a la Oferta	171	1.734.393.294	1.583.722.600	150.670.694	1.583.722.600	527.907.536	150.670.694	
			RENTAS CEDIDAS - SALUD	58	616.192.836	616.192.836	-	616.192.836	616.192.836	-	63%
			RENTAS CEDIDAS - SALUD	58	3.068.616.589	618.244.638	2.450.371.951	616.063.502	616.063.502	2.452.553.087	
			Superávit monopolio destinado	91	400.000.000	400.000.000	-	400.000.000	400.000.000	-	
			superávit rentas cedidas subcuenta régimen subsidiado	191	33.937.549	33.937.549	-	33.937.549	33.937.549	-	
			superávit sgp salud prestación de servicios	97	3.434.211	3.434.211	-	3.434.211	3.434.211	-	
			superávit sgp subsidio de la oferta	192	3.039.348		3.039.348	-	-	3.039.348	
			superávit rentas cedidas prestación de servicios	193	1.216.600.524	1.216.600.524	-	1.216.600.524	1.216.600.524	-	
			superávit excedentes aportes patronales E.S.E del Dpto	194	22.221.327	22.221.327	-	22.221.327	22.221.327	-	
			superávit rentas cedidas salud	96	712.647.105	712.647.105	-	712.647.105	712.647.105	-	
			superávit rentas cedidas salud	96	2.028.035.496		2.028.035.496	-	-	2.028.035.496	
			Superávit Recurso Ordinario	88	4.000.000.000	4.000.000.000	-	3.980.197.746	3.980.197.746	19.802.254	

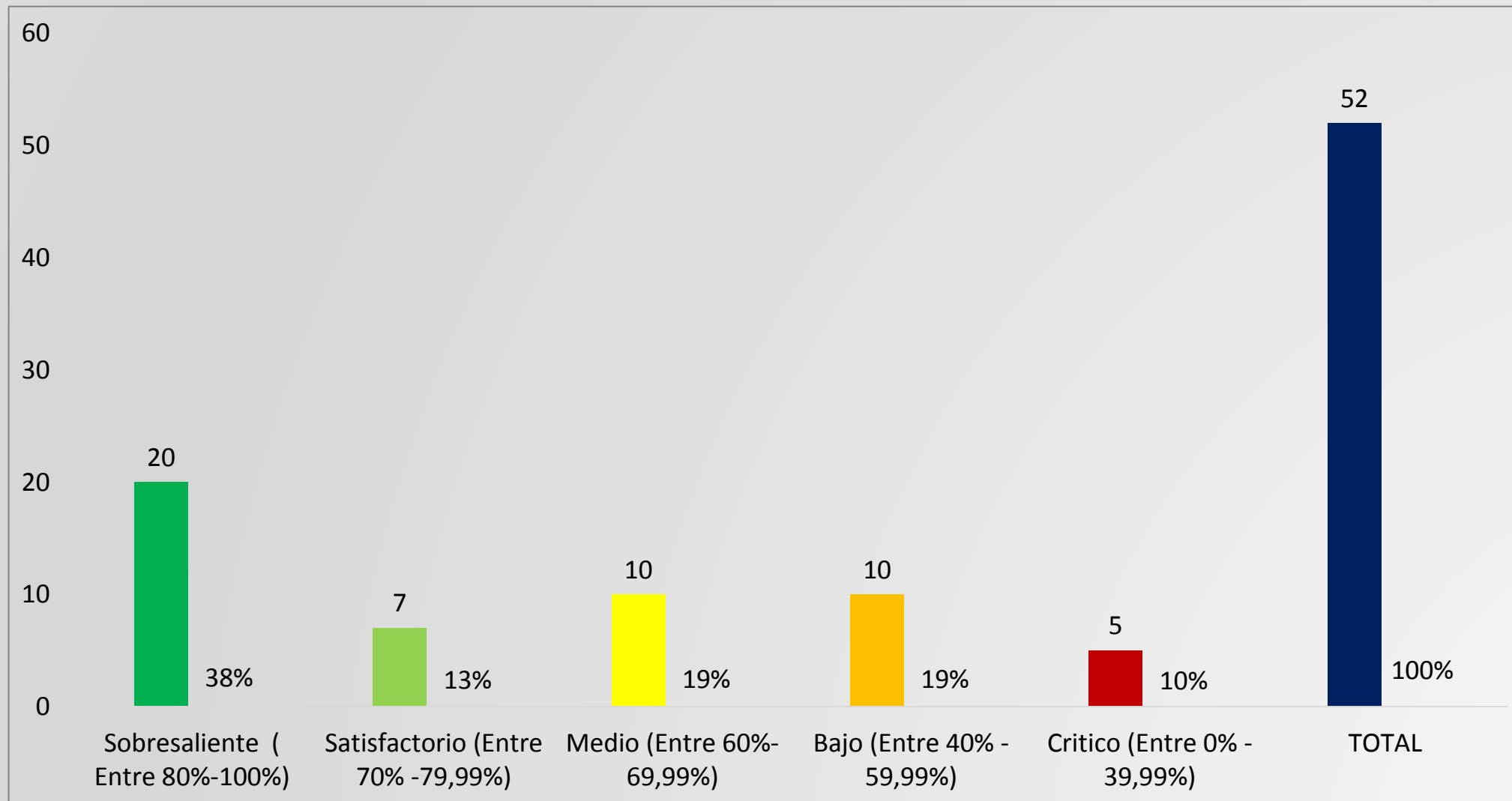
# ESTADO DE EJECUCIÓN PROYECTOS DE INVERSIÓN

## SECRETARÍA DE SALUD POR FUENTES DE FINANCIACIÓN

### III- TRIMESTRE DE 2021

BPIN	Nombre	Valor	Nombre Fuente de Financiación	Código	Definitivo	Certificados	Saldo Disponible	Compromisos	Obligaciones	Disponible por comprometer	Semáforo (Compromiso):
											Verde Oscuro (80% - 100%) Verde Claro (70% - 79%) Amarillo (60% - 69%) Naranja (40% - 59%) Rojo (0% - 39%) (Compromiso/Ppto Definitivo)
202000363-0138	Fortalecimiento de la red de prestación de servicios pública del Departamento del Quindío.	1.181.955.887	Ordinario	20	150.390.000	136.892.333	13.497.667	136.892.333	134.872.833	13.497.667	91%
			Superavit fondo de salvamento y grant para la salud fonsaet	198	468.599.154	1.637.500	466.961.654	1.637.500	-	466.961.654	
			Superavit Recurso Ordinario	88	174.000.000	67.795.861	106.204.139	67.795.851	67.795.851	106.204.149	
			ministerio de salud res. 1616 de 2020 discapacidad	180	308.966.733	308.966.733	-	18.933.992	-	290.032.741	
			Ordinario	20	20.000.000	20.000.000	-	20.000.000	17.310.000	-	100%
			Ordinario	20	20.000.000		20.000.000	-	-	20.000.000	0%
			Ordinario	20	20.000.000		20.000.000	-	-	20.000.000	0%
			Ordinario	20	20.000.000		20.000.000	-	-	20.000.000	0%
		<b>58.530.598.681,80</b>			<b>58.530.598.682</b>	<b>48.662.793.774</b>	<b>9.867.804.908</b>	<b>47.631.688.135</b>	<b>38.673.383.851</b>	<b>10.898.910.547</b>	<b>81%</b>

# SEMAFORIZACIÓN ESTADO DE CUMPLIMIENTO METAS PRODUCTO SECRETARÍA DE SALUD CON CORTE AL 30 DE SEPTIEMBRE DE 2021



## CONCLUSIONES ESTADO DE EJECUCIÓN PLAN OPERATIVO ANUAL DE INVERSIONES SECRETARÍA DE SALUD CON CORTE AL 30 SEPTIEMBRE DE 2021

La Secretaria de Salud, cuenta con buen porcentaje de compromisos (\$ 47.631.688.135) frente al presupuesto definitivo (\$ 58.530.598.682), que se encuentra bajo su responsabilidad con corte al 30 de septiembre de 2021, equivalente al 81 % , ubicándose en semáforo verde Oscuro ( Estado Sobresaliente).

La Secretaria de Salud, cuenta con bajo porcentaje de compromiso de los recursos del balance por las diferentes fuentes de cofinanciación :

**COFINANCIACIÓN NACIÓN**, del total de recursos \$523.898.772,74 sólo se encuentran comprometidos \$ 56.937.118,62 equivalente al 11%.

**RENTAS CEDIDAS**, del total de recursos \$ 3.991.220.673,68, se encuentran comprometidos \$ 1.963.185.177,68 equivalente al 49%.

**SGP SALUD**, del total de recursos \$ 1.586.392.052,17 sólo se encuentran comprometidos \$ 240.160.911,2 equivalente al 15%.

**FONDO DE ESTUPEFACIENTES**, del total de recursos 571.581.421,21 solo se encuentran comprometidos \$ 5.200.000, equivalente al 1%.

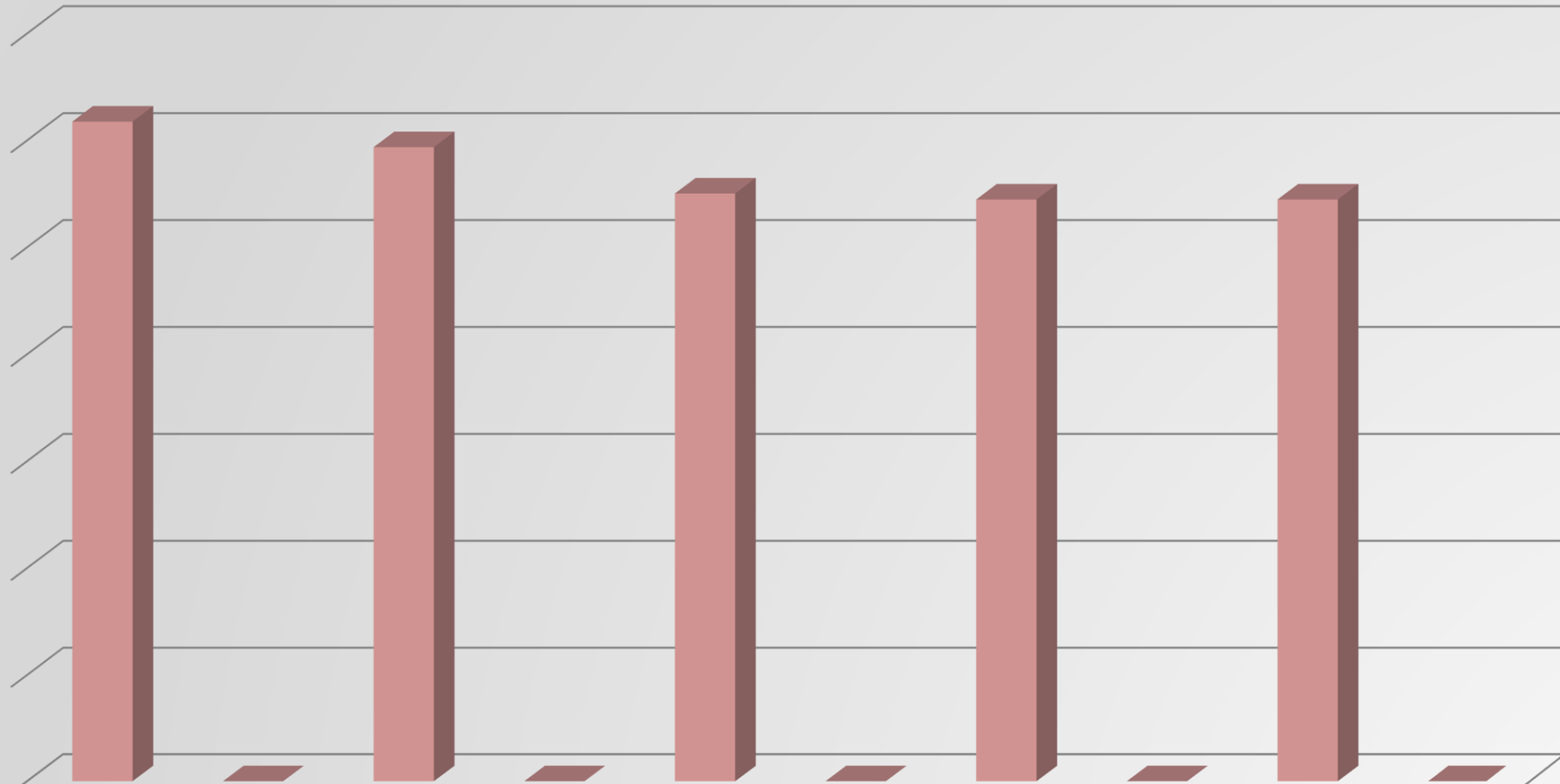


La Secretaría de Salud, cuenta con un nivel medio en el estado de ejecución de las metas producto del Plan de Desarrollo, de las cincuenta y dos (52) metas que se encuentran bajo su responsabilidad, veinte (20) se ubican en semáforo sobresaliente- verde oscuro (38%), siete (7) metas en semáforo satisfactorio verde claro (13%), diez (10) metas en semáforo medio (19%), diez (10) metas producto en semáforo bajo (19%) y cinco (5) metas producto en semáforo Crítico- rojo (10%).

**ESTADO DE EJECUCIÓN  
SISTEMA GENERAL DE REGALÍAS SGR**

**SECRETARÍA DE SALUD  
CORTE AL 30 DE SEPTIEMBRE DE 2021**

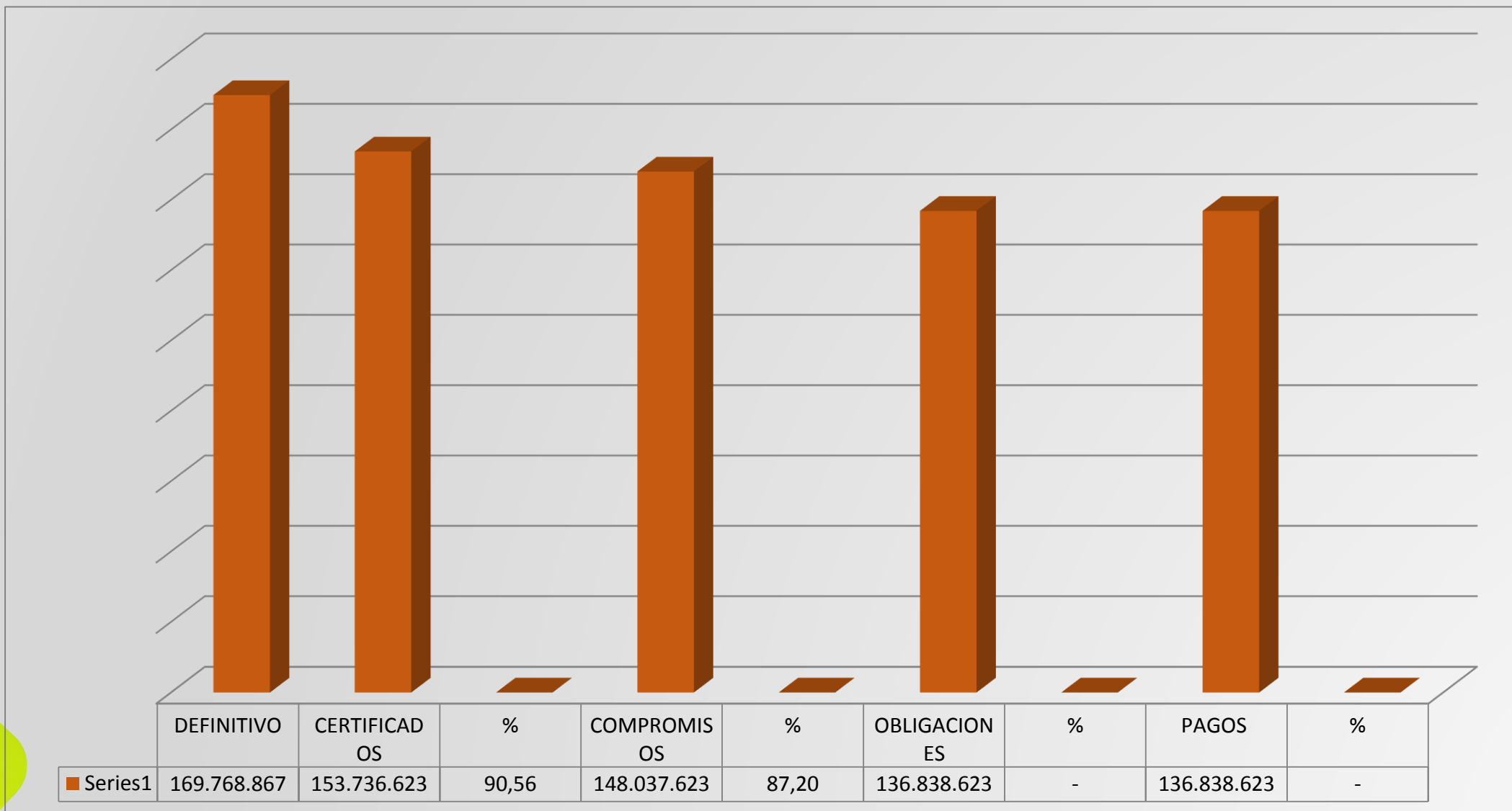
# ESTADO DE EJECUCIÓN SISTEMA GENERAL DE REGALÍAS SGR- SALUD CON CORTE AL 30 DE SEPTIEMBRE DE 2021



	APROPIACION DEFINITIVA	%	CERTIFICADOS	%	COMPROMISOS	%	OBLIGACIONES	%	PAGOS	%
Salud	1.235.060.014	100,00	1.187.172.068	96,12	1.100.547.404	89,11	1.089.348.404	98,98	1.089.348.404	100,00

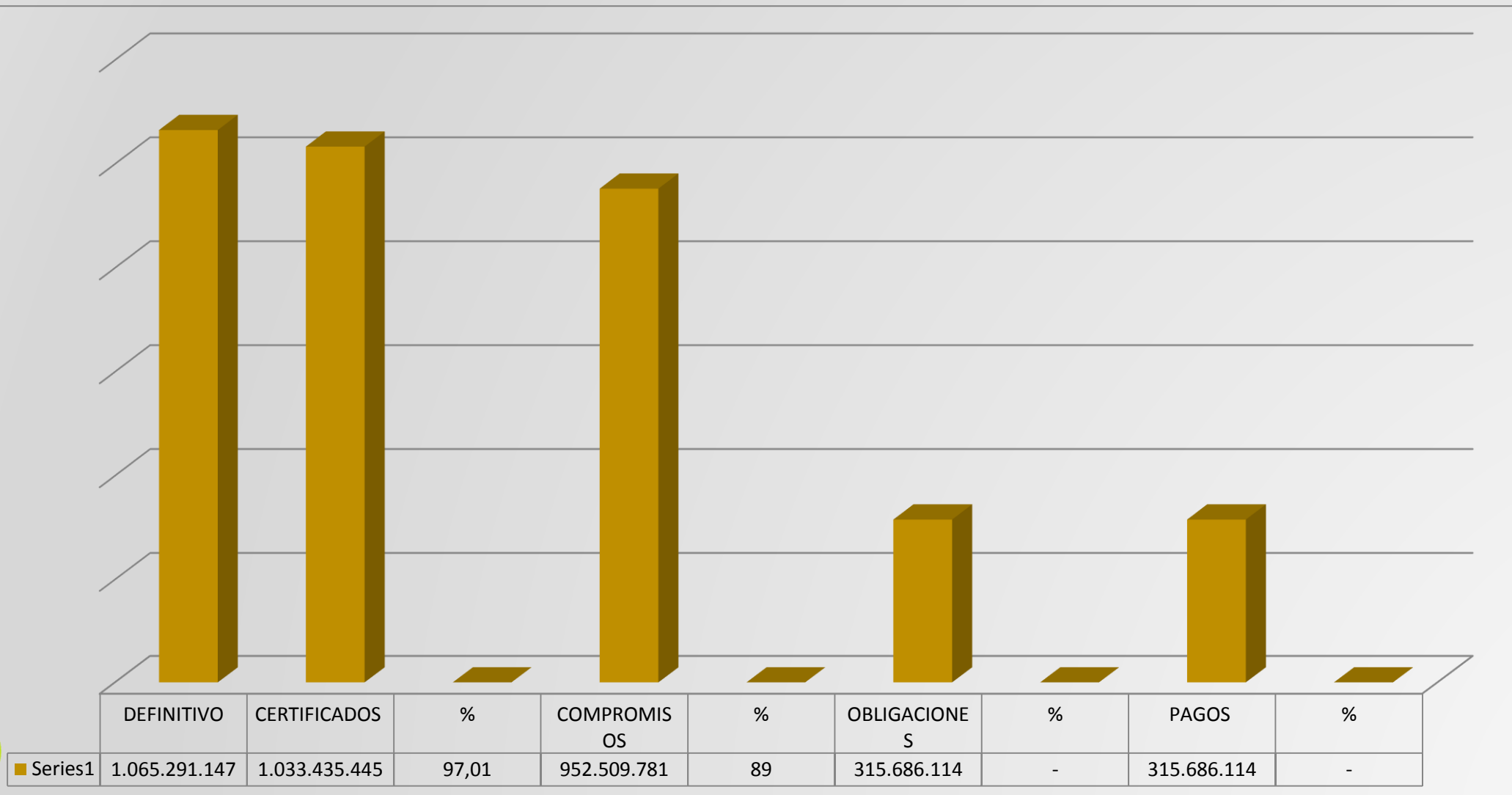


# 2020003630001 - Fortalecimiento de la prestación de servicios de salud y las acciones de Salud Pública durante la pandemia SARS CoV-2 (COVID-19) en Circasia



PENDIENTE SALDO  
POR COMPROMETER

## 2020003630003 - Fortalecimiento de la prestación de servicios de salud y las acciones de Salud Pública durante la pandemia SARS CoV-2 (COVID-19) en Calarcá, Quindío



PENDIENTE SALDO  
POR COMPROMETER

## **CONCLUSIONES ESTADO DE EJECUCIÓN PRESUPUESTO SISTEMA GENERAL DE REGALÍAS SGR CON CORTE AL 30 SEPTIEMBRE DE 2021**

La secretaria de Salud, cuenta con el 89,11% de los recursos del SGR bajo su competencia en compromisos, equivalentes a la suma de 1.100.547.404 del total del presupuesto asignado equivalente a la suma de \$ 1.235.060.014, siendo un porcentaje alto de compromisos, para lo cual se invita a la dependencia a realizar las acciones correspondientes para comprometer el 100% de los recursos asignados.



*GOBERNACIÓN DEL QUINDÍO*

***¡GRACIAS!***

