

TÚ Y YO

Somos Quindío

**ESTADO DE EJECUCIÓN
PLAN OPERATIVO ANUAL DE INVERSIONES POAI**

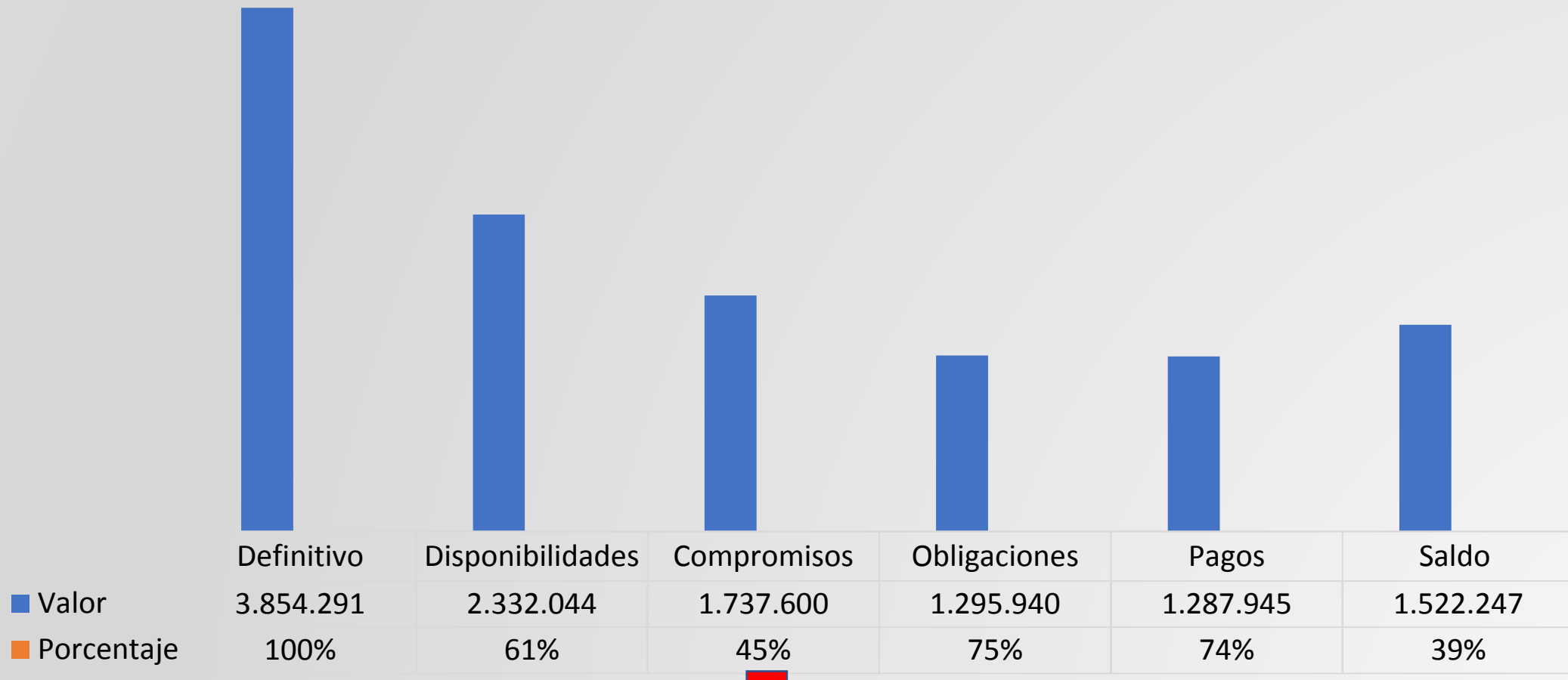
**SECRETARÍA DE AGRICULTURA, DESARROLLO RURAL Y MEDIO
AMBIENTE CON CORTE AL 30 DE SEPTIEMBRE DE 2021**

ESTADO DE EJECUCIÓN POAI


SECRETARÍA DE AGRICULTURA, DESARROLLO RURAL Y MEDIO AMBIENTE

CON CORTE AL 30 DE SEPTIEMBRE DE 2021

Cifras en miles

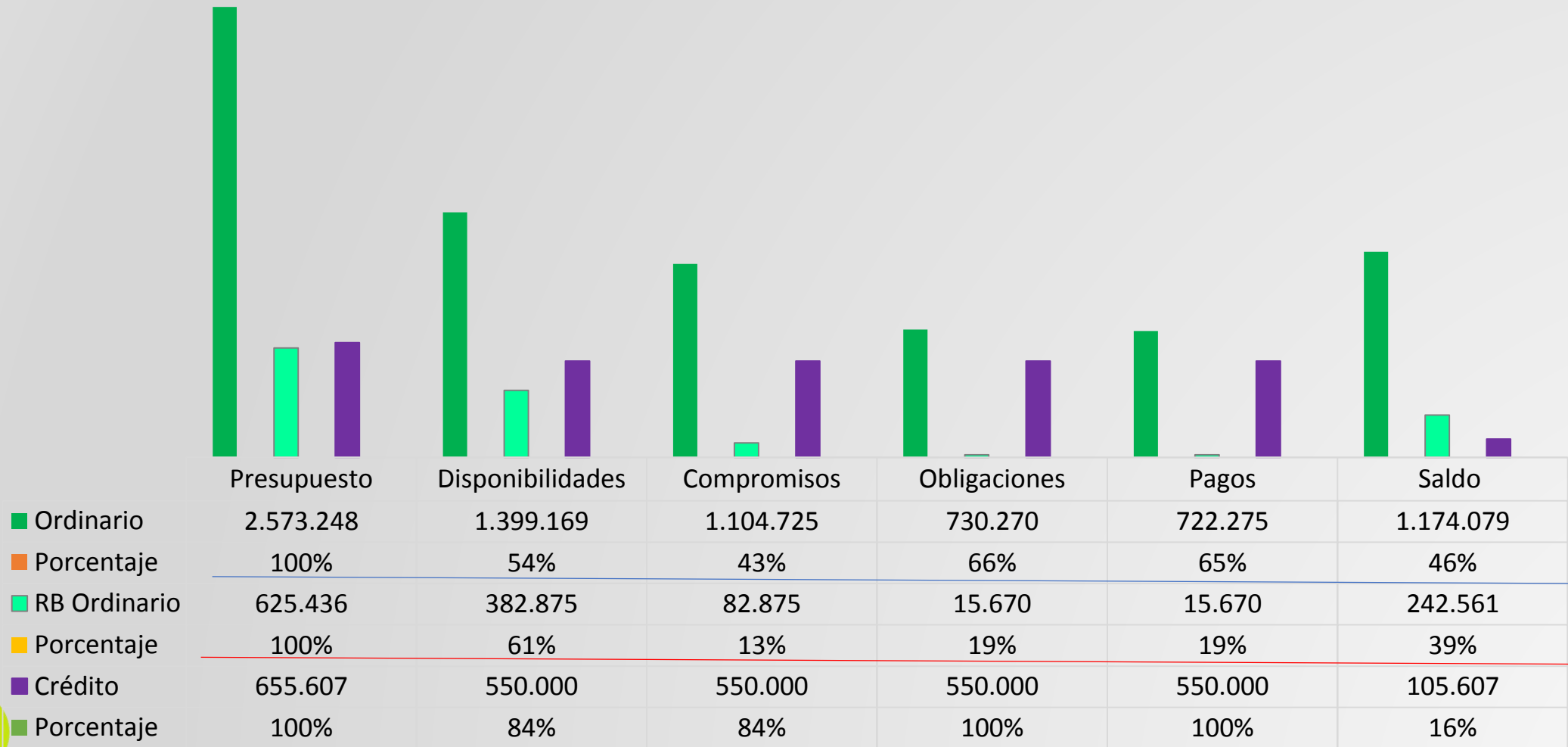


31 DE OCTUBRE DE 2021 PRELIMINAR


 2.125.185.974
 55,14%

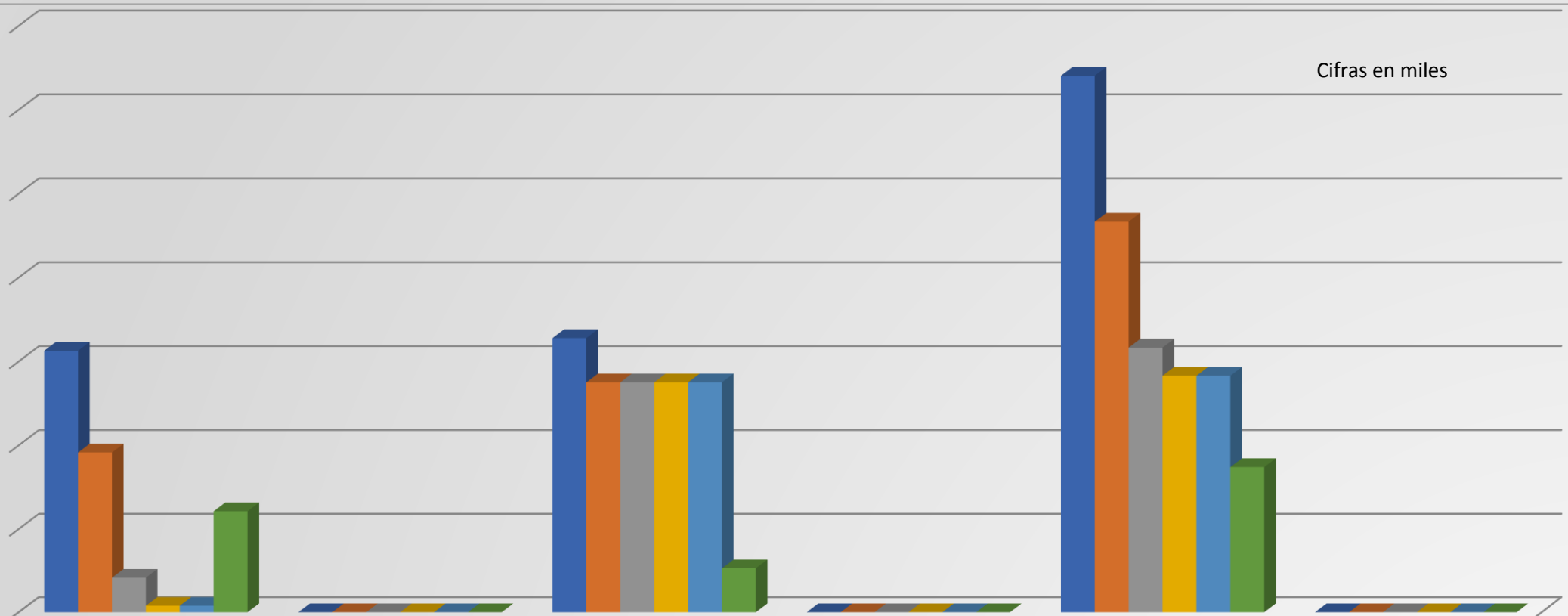
ESTADO DE EJECUCIÓN PLAN OPERATIVO ANUAL DE INVERSIONES POAI POR FUENTES DE FINANCIACIÓN SECRETARÍA DE AGRICULTURA, DESARROLLO RURAL Y MEDIO AMBIENTE A 30 DE SEPTIEMBRE DE 2021

Cifras en miles



ESTADO DE EJECUCIÓN RECURSOS DEL BALANCE PLAN OPERATIVO ANUAL DE INVERSIONES POAI SECRETARÍA DE AGRICULTURA, DESARROLLO RURAL Y MEDIO AMBIENTE A 30 DE SEPTIEMBRE DE 2021

Cifras en miles

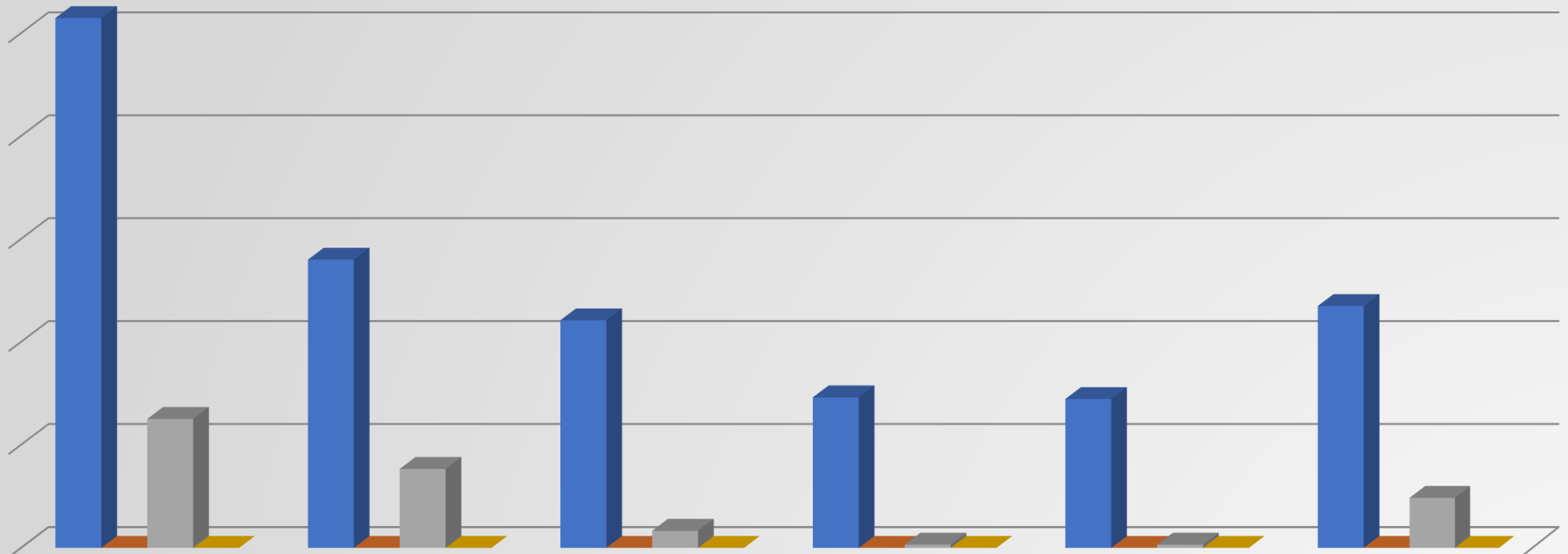


	RB Ordinario	Porcentaje	Crédito	Porcentaje	Total	Porcentaje
■ Presupuesto	625.436	100%	655.607	100%	1.281.042	100%
■ Disponibilidades	382.875	61%	550.000	84%	932.875	73%
■ Compromisos	82.875	13%	550.000	84%	632.875	49%
■ Obligaciones	15.670	19%	550.000	100%	565.670	89%
■ Pagos	15.670	19%	550.000	100%	565.670	89%
■ Saldo	242.561	39%	105.607	16%	348.167	27%

ESTADO DE EJECUCIÓN GASTOS DE INVERSIÓN

FUENTE DE FINANCIACIÓN RECURSOS ORDINARIOS A SEPTIEMBRE 30 DE 2021

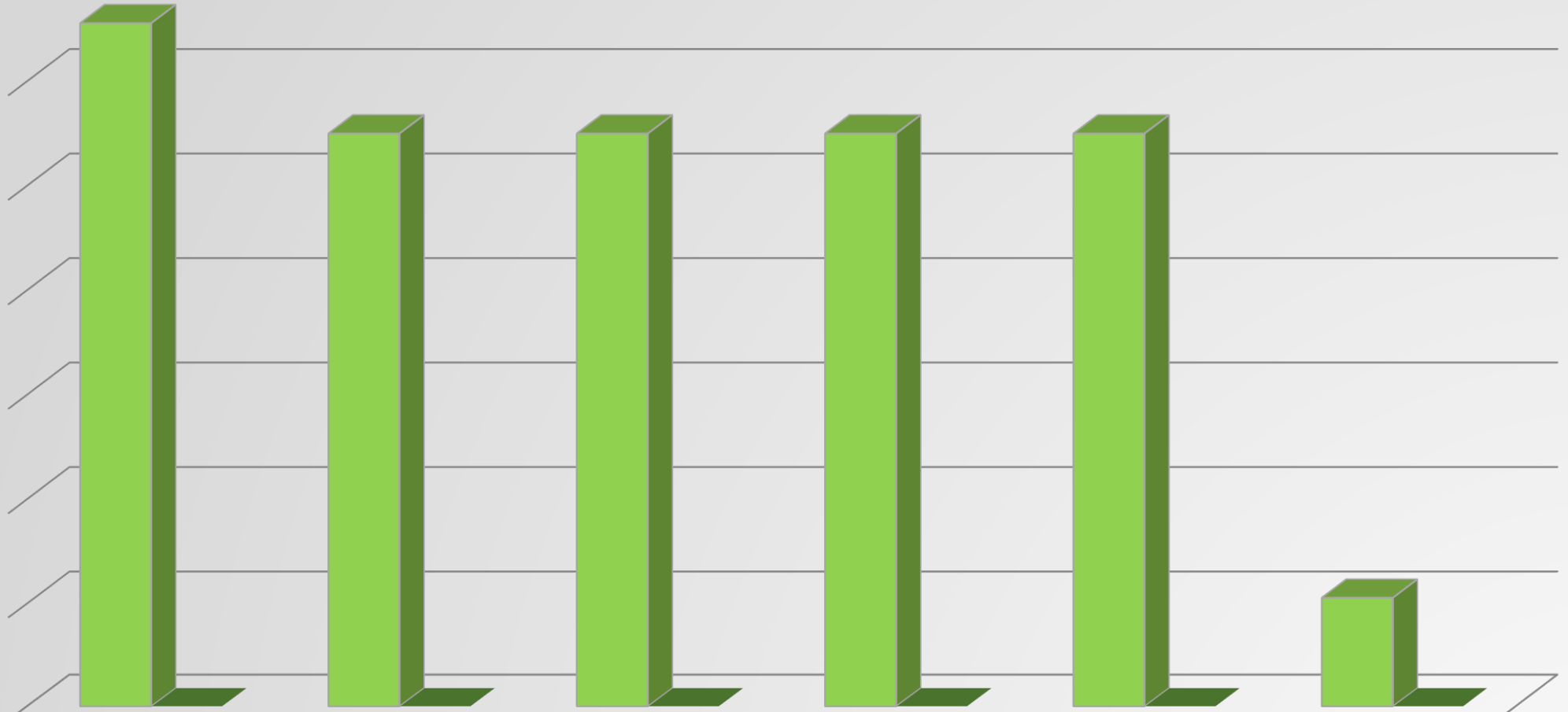
Cifras en miles



	Presupuesto	Disponibilidades	Compromisos	Obligaciones	Pagos	Saldo
Ordinario	2.573.248	1.399.169	1.104.725	730.270	722.275	1.174.079
Porcentaje	100%	54%	43%	66%	65%	46%
RB Ordinario	625.436	382.875	82.875	15.670	15.670	242.561
Porcentaje	100%	61%	13%	19%	19%	39%

ESTADO DE EJECUCIÓN INGRESOS Y GASTOS FUENTE DE FINANCIACIÓN RECURSOS DEL CRÉDITO SEPTIEMBRE 30 DE 2021

Cifras en miles



	Presupuesto	Disponibilidades	Compromisos	Obligaciones	Pagos	Saldo
■ Crédito	655.607	550.000	550.000	550.000	550.000	105.607
■ Porcentaje	100%	84%	84%	100%	100%	16%

**ESTADO DE EJECUCIÓN PROYECTOS DE INVERSIÓN
SECRETARÍA DE AGRICULTURA, DESARROLLO RURAL Y MEDIO AMBIENTE POR FUENTES DE FINANCIACIÓN
CON CORTE A SEPTIEMBRE 30 DE 2021**

BPIN	Nombre	Valor	Nombre Fuente de Financiación	Código	Definitivo	Certificados	Saldo Disponible	Compromisos	Obligaciones	Saldo disponible por Comprometer	Semáforo (Compromiso):
											Verde Oscuro (80% - 100%) Verde Claro (70% - 79%) Amarillo (60% - 69%) Naranja (40% - 59%) Rojo (0% - 39%) (Compromiso/Ppto Definitivo)
202000363-0079	Fortalecimiento e implementación de procesos de asociatividad y emprendimiento rural en el Departamento del Quindío.	739.000.000	Recurso Ordinario	20	170.000.000	138.907.166	31.092.834	131.310.000	85.655.000	38.690.000	58%
			Recurso Ordinario	20	56.000.000	-	56.000.000	-	-	56.000.000	
			Recurso Ordinario	20	123.000.000	-	123.000.000	-	-	123.000.000	0%
			Recurso Ordinario	20	90.000.000	50.000.000	40.000.000	50.000.000	-	40.000.000	90%
			Superavit reintegro recursos crédito del	195	300.000.000	300.000.000	-	300.000.000	300.000.000	-	

ESTADO DE EJECUCIÓN PROYECTOS DE INVERSIÓN
SECRETARÍA DE AGRICULTURA, DESARROLLO RURAL Y MEDIO AMBIENTE POR FUENTES DE FINANCIACIÓN
SEPTIEMBRE 30 DE 2021

BPIN	Nombre	Valor	Nombre Fuente de Financiación	Código	Definitivo	Certificados	Saldo Disponible	Compromisos	Obligaciones	Saldo disponible por Comprometer	Semáforo (Compromiso):
											Verde Oscuro (80% - 100%)
202000363-0023	Implementación de procesos productivos agropecuarios familiares campesinos en busca de la soberanía y seguridad alimentaria en el Departamento del Quindío	530.052.526	Recurso Ordinario	20	90.000.000	75.057.500	14.942.500	73.957.500	32.355.000	16.042.500	16%
			Recurso Ordinario	20	40.000.000	-	40.000.000	-	-	40.000.000	
			Superavit Recurso Ordinario	88	335.052.527	300.000.000	35.052.527	-	-	335.052.527	0%
			Recurso Ordinario	20	45.000.000	-	45.000.000	-	-	45.000.000	
			Recurso Ordinario	20	20.000.000	7.420.000	12.580.000	7.420.000	7.420.000	12.580.000	

ESTADO DE EJECUCIÓN PROYECTOS DE INVERSIÓN
SECRETARÍA DE AGRICULTURA, DESARROLLO RURAL Y MEDIO AMBIENTE POR FUENTES DE FINANCIACIÓN
SEPTIEMBRE 30 DE 2021

BPIN	Nombre	Valor	Nombre Fuente de Financiación	Código	Definitivo	Certificados	Saldo Disponible	Compromisos	Obligaciones	Saldo disponible por Comprometer	Semáforo (Compromiso):
											Verde Oscuro (80% - 100%) Verde Claro (70% - 79%) Amarillo (60% - 69%) Naranja (40% - 59%) Rojo (0% - 39%) (Compromiso/Ppto Definitivo)
202000363-0080	Fortalecimiento e implementación de procesos de mercadeo y comercialización agropecuaria en el Departamento del Quindío.	188.606.585	Recurso Ordinario	20	65.000.000	65.000.000	-	33.790.000	29.340.000	31.210.000	20%
			Superavit reintegro recursos del crédito	195	105.606.586	-	105.606.586	-	-	105.606.586	
			Recurso Ordinario	20	18.000.000	17.157.963	842.037	-	-	18.000.000	
202000363-0022	Implementación de procesos de extensión agropecuaria e inocuidad (estatus sanitario, BPA, BPG) alimentaria; en el Departamento del Quindío	90.000.000	Recurso Ordinario	20	45.000.000	32.310.000	12.690.000	32.310.000	32.310.000	12.690.000	72%
			Recurso Ordinario	20	45.000.000	44.755.000	245.000	44.755.000	36.100.000	245.000	99%

ESTADO DE EJECUCIÓN PROYECTOS DE INVERSIÓN
SECRETARÍA DE AGRICULTURA, DESARROLLO RURAL Y MEDIO AMBIENTE POR FUENTES DE FINANCIACIÓN
SEPTIEMBRE 30 DE 2021

BPIN	Nombre	Valor	Nombre Fuente de Financiación	Código	Definitivo	Certificados	Saldo Disponible	Compromisos	Obligaciones	Saldo disponible por Comprometer	Semáforo (Compromiso):
											Verde Oscuro (80% - 100%)
											Verde Claro (70% - 79%)
											Amarillo (60% - 69%)
											Naranja (40% - 59%)
											Rojo (0% - 39%)
											(Compromiso/Ppto Definitivo)
202000363-0081	Servicio de apoyo en la formulación y estructuración de proyectos de Desarrollo Rural e inclusión productiva campesina en el Departamento del Quindío	27.000.000	Recurso Ordinario	20	27.000.000	26.940.000	60.000	26.940.000	26.940.000	60.000	100%
202000363-0082	Apoyo a la Implementación de procesos para la prevención y mitigación de riesgos naturales del sector agropecuario en el Departamento del Quindío.	325.000.000	Recurso Ordinario	20	75.000.000	74.995.000	5.000	74.995.000	66.350.000	5.000	100%
			Superavit reintegro recursos del crédito	195	250.000.000	250.000.000	-	250.000.000	250.000.000	-	

ESTADO DE EJECUCIÓN PROYECTOS DE INVERSIÓN
SECRETARÍA DE AGRICULTURA, DESARROLLO RURAL Y MEDIO AMBIENTE POR FUENTES DE FINANCIACIÓN
SEPTIEMBRE 30 DE 2021

BPIN	Nombre	Valor	Nombre Fuente de Financiación	Código	Definitivo	Certificados	Saldo Disponible	Compromisos	Obligaciones	Saldo disponible por Comprometer	Semáforo (Compromiso):
											Verde Oscuro (80% - 100%)
202000363-0025	Implementación de procesos de ordenamiento productivo y social territorial en el Departamento del Quindío	70.000.000	Recurso Ordinario	20	42.000.000	34.620.000	7.380.000	34.620.000	25.965.000	7.380.000	82%
			Recurso Ordinario	20	28.000.000	18.960.000	9.040.000	18.960.000	18.960.000	9.040.000	68%
202000363-0083	Fortalecimiento de eventos y ferias para la competitividad productiva y empresarial del sector rural en el Departamento del Quindío	20.000.000	Recurso Ordinario	20	20.000.000	20.000.000	-	20.000.000	-	-	100%
202000363-0084	Implementación de procesos de sanidad e inocuidad alimentaria en el departamento del Quindío.	43.000.000	Recurso Ordinario	20	43.000.000	26.210.000	16.790.000	26.210.000	2.885.000	16.790.000	61%

ESTADO DE EJECUCIÓN PROYECTOS DE INVERSIÓN
SECRETARÍA DE AGRICULTURA, DESARROLLO RURAL Y MEDIO AMBIENTE POR FUENTES DE FINANCIACIÓN
SEPTIEMBRE 30 DE 2021

BPIN	Nombre	Valor	Nombre Fuente de Financiación	Código	Definitivo	Certificados	Saldo Disponible	Compromisos	Obligaciones	Saldo disponible por Comprometer	Semáforo (Compromiso):
											Verde Oscuro (80% - 100%)
202000363-0026	Implementación de procesos de innovación, ciencia y tecnología agropecuario en el Departamento del Quindío	40.000.000	Recurso Ordinario	20	20.000.000	17.555.000	2.445.000	17.555.000	14.670.000	2.445.000	88%
			Recurso Ordinario	20	20.000.000	-	20.000.000	-	-	20.000.000	0%
202000363-0024	Implementación de procesos de agro industrialización con calidad e inocuidad en el Departamento del Quindío	108.000.000	Recurso Ordinario	20	43.000.000	25.524.740	17.475.260	-	-	43.000.000	0%
			Recurso Ordinario	20	30.000.000	11.540.000	18.460.000	11.540.000	11.540.000	18.460.000	54%
			Recurso Ordinario	20	13.000.000	11.540.000	1.460.000	11.540.000	11.540.000	1.460.000	
			Recurso Ordinario	20	22.000.000	22.000.000	-	12.353.654	12.353.654	9.646.346	56%

ESTADO DE EJECUCIÓN PROYECTOS DE INVERSIÓN

SECRETARÍA DE AGRICULTURA, DESARROLLO RURAL Y MEDIO AMBIENTE POR FUENTES DE FINANCIACIÓN

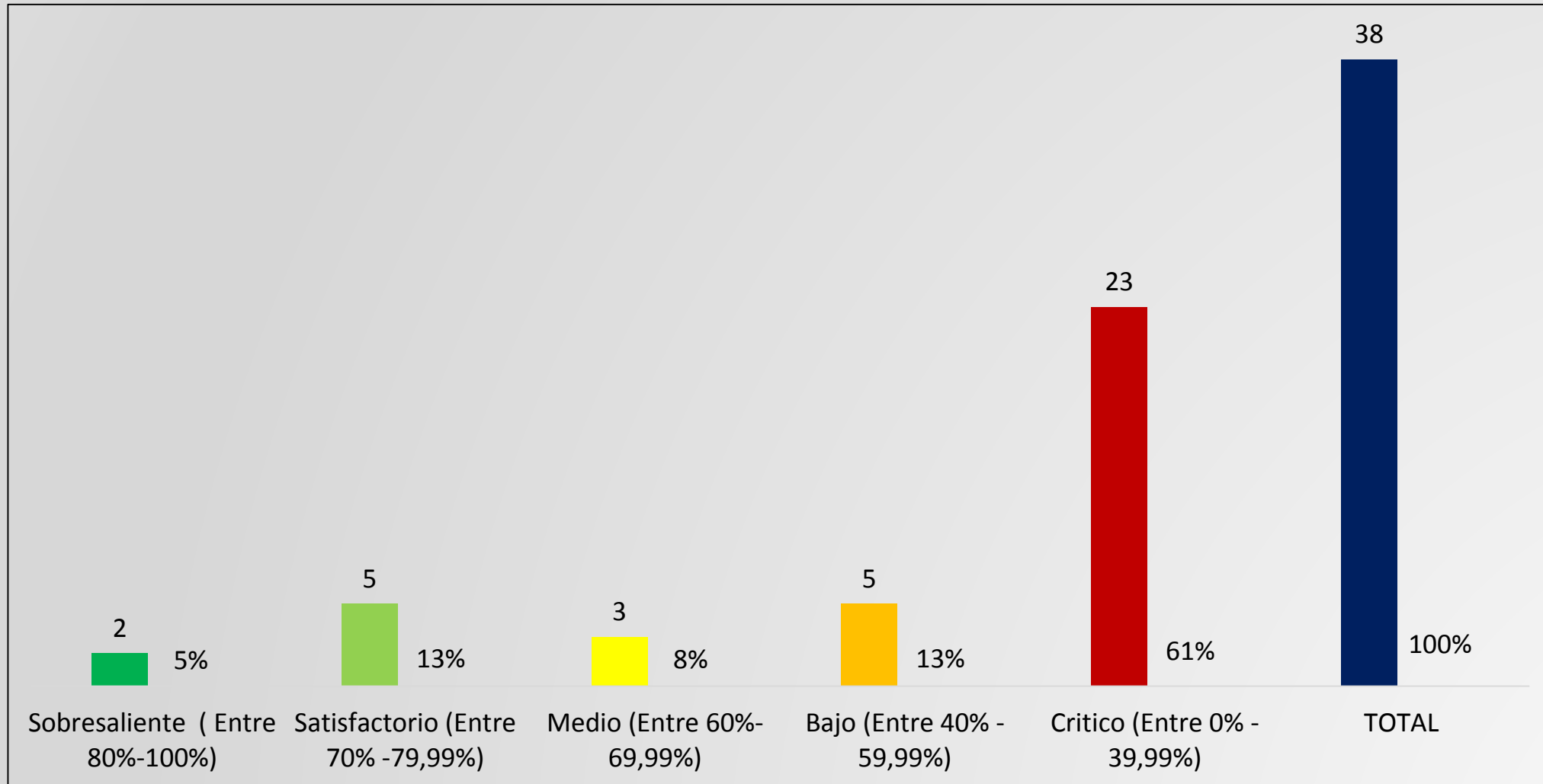
SEPTIEMBRE 30 DE 2021

BPIN	Nombre	Valor	Nombre Fuente de Financiación	Código	Definitivo	Certificados	Saldo Disponible	Compromisos	Obligaciones	Saldo disponible por Comprometer	Semáforo (Compromiso):
											Verde Oscuro (80% - 100%) Verde Claro (70% - 79%) Amarillo (60% - 69%) Naranja (40% - 59%) Rojo (0% - 39%) (Compromiso/Ppto Definitivo)
202000363-0085	Fortalecimiento de nuevos emprendimientos e iniciativas clúster de las cadenas promisorias agropecuarias en el Departamento del Quindío.	36.000.000,00	Recurso Ordinario	20	18.000.000	18.000.000	-	18.000.000	11.540.000	-	100%
			Recurso Ordinario	20	18.000.000	16.195.000	1.805.000	16.195.000	14.000.000	1.805.000	90%
202000363-0027	Fortalecimiento de los procesos de Gestión Ambiental Urbana y Rural para la protección del Paisaje y la Biodiversidad en el departamento del Quindío	82.000.000,00	Recurso Ordinario	20	32.000.000	31.456.499	543.501	24.147.833	19.197.833	7.852.167	75%
			Recurso Ordinario	20	50.000.000	50.000.000	-	-	-	50.000.000	0%
202000363-0086	Generación y desarrollo de acciones para la conservación de las áreas de importancia estratégica hídrica en el Departamento del Quindío	1.145.631.389,00	Recurso Ordinario	20	189.900.000	-	189.900.000	-	-	189.900.000	9%
			Recurso Ordinario	20	20.000.000	20.000.000	-	20.000.000	11.428.600	-	9%
			Recurso Ordinario	20	10.100.000	-	10.100.000	-	-	10.100.000	0%
			Recurso Ordinario	20	95.248.186	-	95.248.186	-	-	95.248.186	0%
			Superávit Recurso Ordinario	88	290.383.203	82.875.000	207.508.203	82.875.000	15.670.000	207.508.203	48%
			Recurso Ordinario	20	400.000.000	237.040.832	162.959.168	237.040.832	167.730.201	162.959.168	48%
			Recurso Ordinario	20	20.000.000	20.000.000	-	20.000.000	-	-	22%
Recurso Ordinario	20	120.000.000	26.870.000	93.130.000	26.870.000	14.425.000	93.130.000	22%			

**ESTADO DE EJECUCIÓN PROYECTOS DE INVERSIÓN
SECRETARÍA DE AGRICULTURA, DESARROLLO RURAL Y MEDIO AMBIENTE POR FUENTES DE FINANCIACIÓN
SEPTIEMBRE 30 DE 2021**

BPIN	Nombre	Valor	Nombre Fuente de Financiación	Código	Definitivo	Certificados	Saldo Disponible	Compromisos	Obligaciones	Saldo disponible por Comprometer	Semáforo (Compromiso): Verde Oscuro (80% - 100%) Verde Claro (70% - 79%) Amarillo (60% - 69%) Naranja (40% - 59%) Rojo (0% - 39%) (Compromiso/Ppto Definitivo)
202000363-0028	Apoyo a la generación de entornos amigables para los animales domésticos y silvestres en el departamento del Quindío	36.000.000	Recurso Ordinario	20	31.600.000	31.580.000	20.000	28.775.000	24.900.000	2.825.000	92%
			Recurso Ordinario	20	4.400.000	4.400.000	-	4.400.000	-	-	
202000363-0087	Realización de campañas de sensibilización y apropiación del patrimonio ambiental del paisaje, la biodiversidad y sus servicios ecosistémicos en el Departamento del Quindío	54.000.000	Recurso Ordinario	20	39.700.000	32.745.000	6.955.000	32.745.000	21.325.000	6.955.000	61%
			Recurso Ordinario	20	8.300.000	-	8.300.000	-	-	8.300.000	
			Recurso Ordinario	20	6.000.000	-	6.000.000	-	-	6.000.000	
202000363-0029	Apoyo a nuevos modelos de vida sostenibles, sustentables y eficientes en el suelo rural y urbano en el Departamento del Quindío	120.000.000	Recurso Ordinario	20	120.000.000	43.295.000	76.705.000	43.295.000	31.340.000	76.705.000	36%
202000363-0030	Implementación de acciones de Gestión del Cambio Climático en el marco del PIGCC, en el Departamento del Quindío	82.000.000	Recurso Ordinario	20	20.000.000	20.000.000	-	-	-	20.000.000	0%
			Recurso Ordinario	20	20.000.000	20.000.000	-	-	-	20.000.000	0%
			Recurso Ordinario	20	42.000.000	42.000.000	-	-	-	42.000.000	0%
202000363-0088	Implementación de un programa de protección del patrimonio ambiental, en paisaje, la biodiversidad y sus servicios ecosistémicos en el Departamento del Quindío	118.000.000	Recurso Ordinario	20	25.000.000	5.000.000	20.000.000	5.000.000	-	20.000.000	20%
			Recurso Ordinario	20	18.000.000	-	18.000.000	-	-	18.000.000	0%
			Recurso Ordinario	20	75.000.000	75.000.000	-	-	-	75.000.000	0%
		3.854.290.501			3.854.290.	2.346.949.700	1.507.340.802	1.737.599.819	1.295.940.288	2.116.690.683	45,08

SEMAFORIZACIÓN ESTADO DE CUMPLIMIENTO METAS PRODUCTO SECRETARÍA DE AGRICULTURA, DESARROLLO RURAL Y MEDIO AMBIENTE CON CORTE AL 30 DE SEPTIEMBRE DE 2021



**CONCLUSIONES ESTADO DE EJECUCIÓN PLAN OPERATIVO ANUAL DE INVERSIONES
SECRETARÍA DE AGRICULTURA, DESARROLLO RURAL Y MEDIO AMBIENTE CON CORTE AL 30
SEPTIEMBRE DE 2021**

La Secretaría de Agricultura Desarrollo Rural y Medio Ambiente, cuenta con bajo porcentaje de compromisos (\$ 1.737.600.000), de un presupuesto definitivo de (\$ 3.854.290.501,63), que se encuentra bajo su responsabilidad con corte al 30 de septiembre de 2021, equivalente al 45 % , ubicándose en semáforo naranja (Estado bajo).

La Secretaría de Agricultura Desarrollo Rural y Medio Ambiente, cuenta con bajo porcentaje de compromiso de los recursos del balance por las diferentes fuentes de cofinanciación :

Ordinarios del total de recursos \$ 625.435.729,97, sólo se encuentran comprometidos \$ 82.875.000 equivalente al 13%.

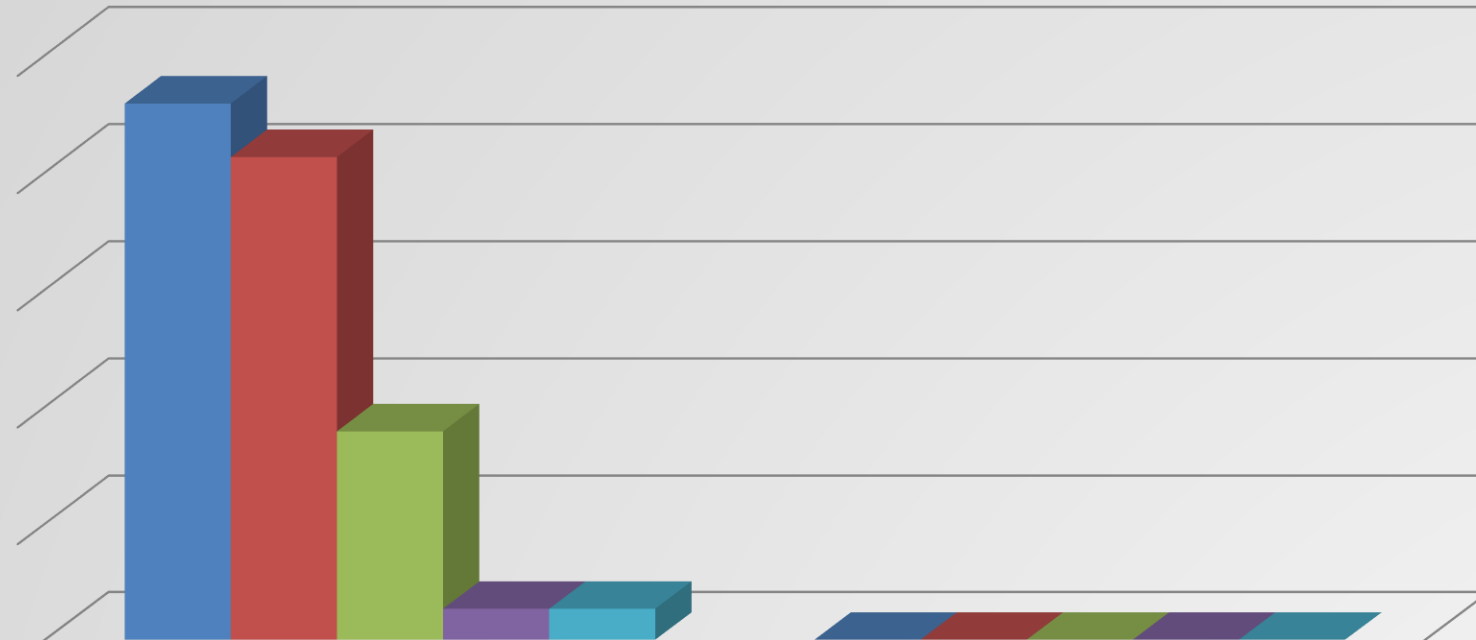


La Secretaría de Agricultura Desarrollo Rural y Medio Ambiente, cuenta con un nivel medio en el estado de ejecución de las metas producto del Plan de Desarrollo, de las treinta y ocho (38) metas que se encuentran bajo su responsabilidad, dos (2) se ubican en semáforo sobresaliente- verde oscuro (5%), cinco (5) metas en semáforo satisfactorio verde claro (13%), tres (3) metas en semáforo medio (8%), cinco (5) metas producto en semáforo bajo (13%) y veintitrés (23) metas producto en semáforo Crítico (61%).

**ESTADO DE EJECUCIÓN
SISTEMA GENERAL DE REGALÍAS SGR**

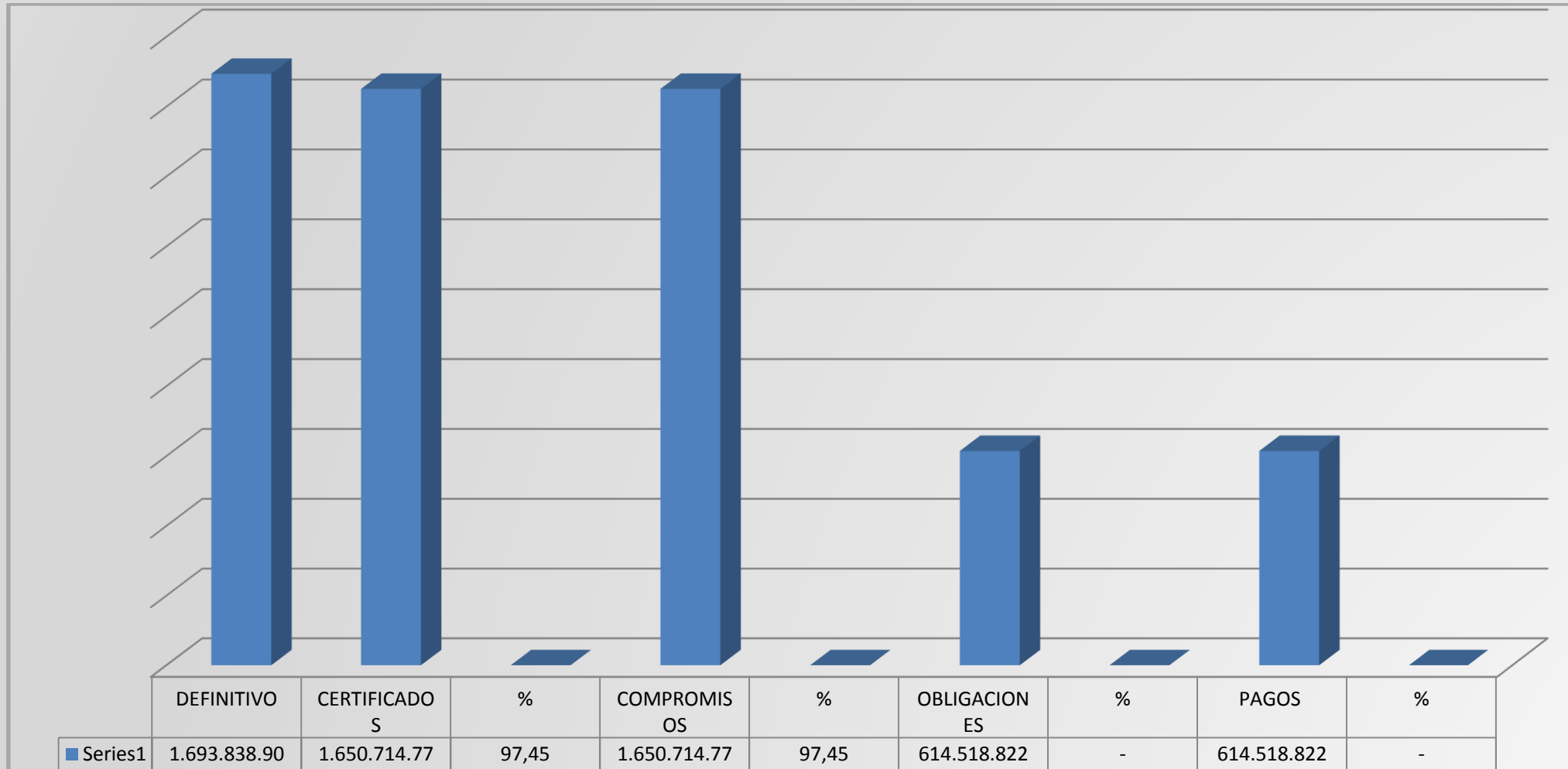
**SECRETARÍA DE AGRICULTURA, DESARROLLO RURAL
Y MEDIO AMBIENTE
CORTE AL 30 DE SEPTIEMBRE DE 2021**

ESTADO DE EJECUCIÓN SISTEMA GENERAL DE REGALÍAS SGR SECRETARÍA DE AGRICULTURA, DESARROLLO RURAL Y MEDIO AMBIENTE CON CORTE AL 30 DE SEPTIEMBRE DE 2021



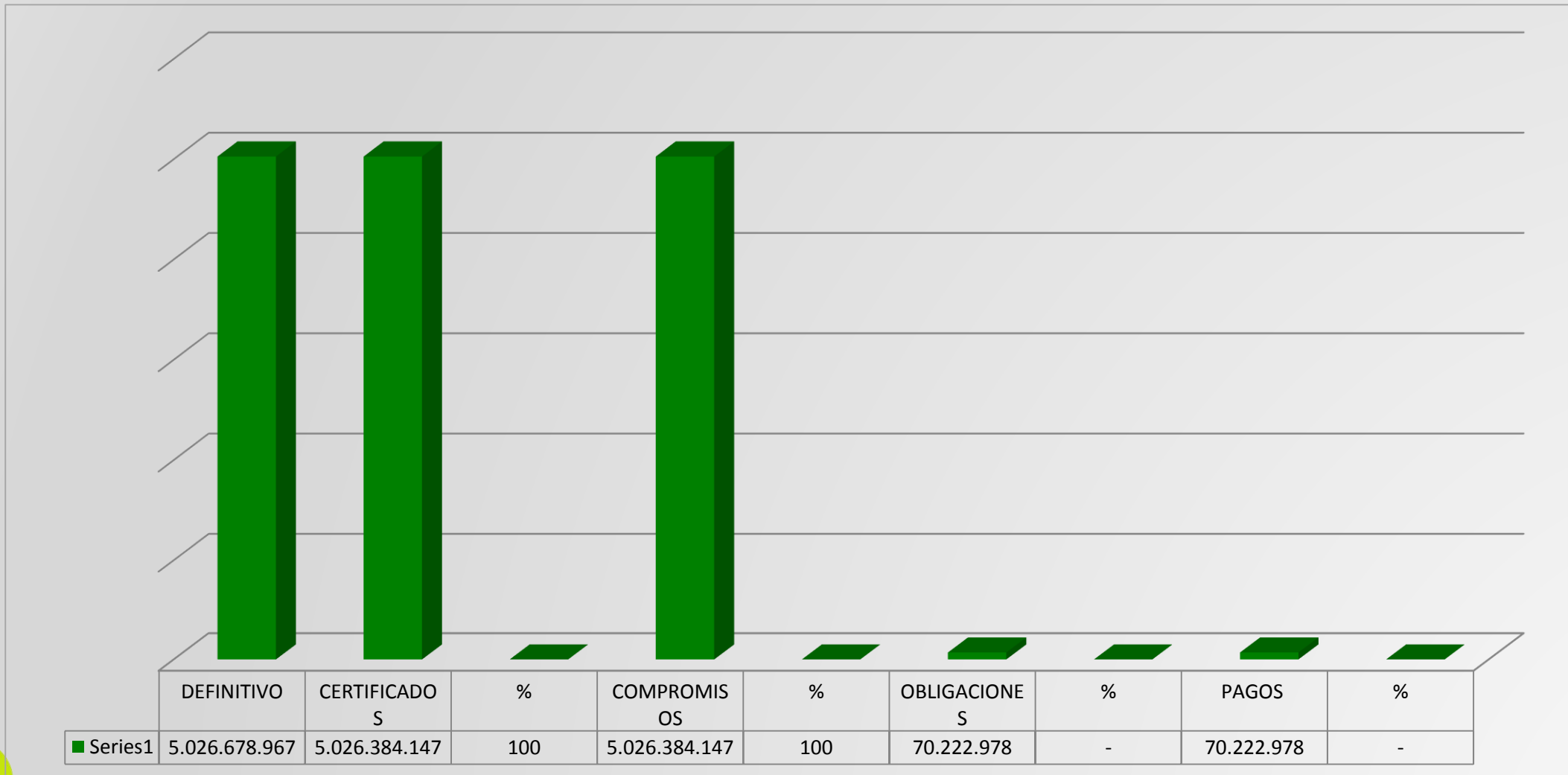
	Agricultura, Desarrollo Rural y Medio Ambiente	%
■ APROPIACION DEFINITIVA	22.931.701.715,00	100,00
■ CERTIFICADOS	20.649.487.021,00	90,05
■ COMPROMISOS	8.944.208.172,00	39,00
■ OBLIGACIONES	1.333.075.001,00	14,90
■ PAGOS	1.333.075.001,00	100,00

2017000100113 - FORTALECIMIENTO DE UN CENTRO DE INNOVACIÓN Y PRODUCTIVIDAD AGRARIO ADECUANDO UNA INFRAESTRUCTURA TECNOLÓGICA PARA SOFISTICAR EL NEGOCIO CAFETERO DEL QUINDÍO

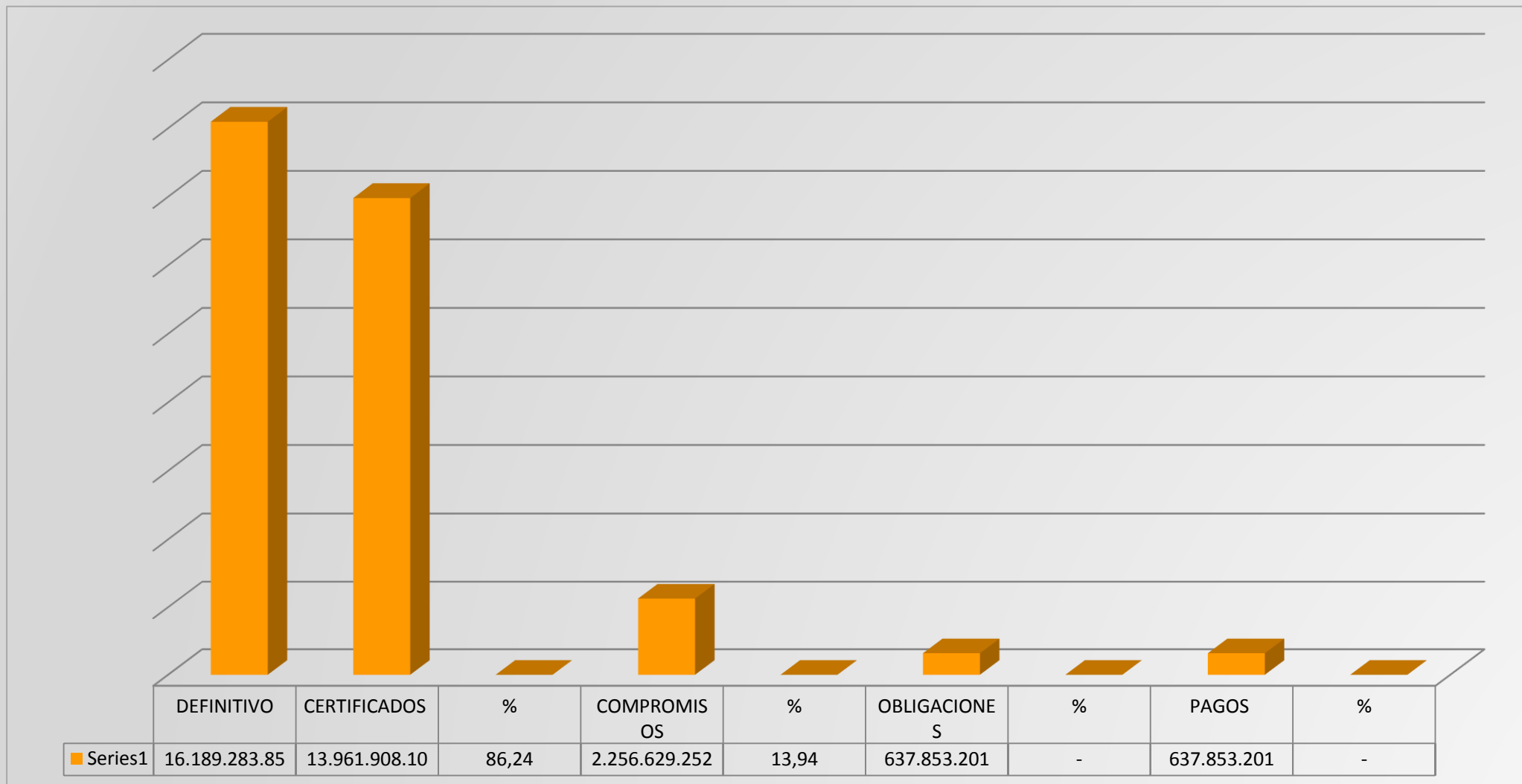


PENDIENTE SALDO POR COMPROMETER

2017000100099 - DESARROLLO EXPERIMENTAL PARA LA COMPETITIVIDAD DEL SECTOR CAFETERO DEL DEPARTAMENTO DEL QUINDÍO

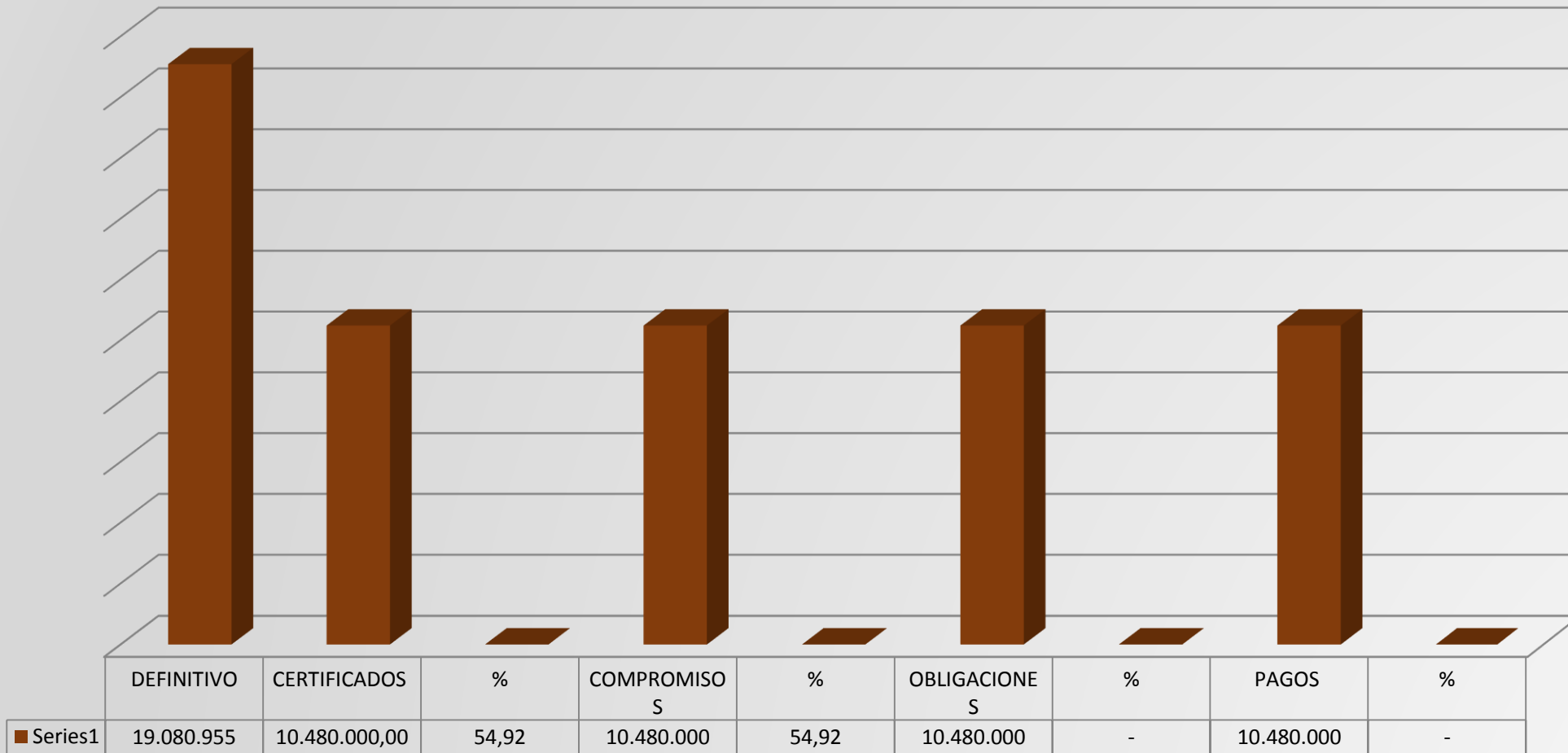


2018000040015 - IMPLEMENTACIÓN DE ACCIONES DE ADAPTACIÓN ETAPA I DEL PLAN DE GESTIÓN INTEGRAL DEL CAMBIO CLIMÁTICO (PIGCC) EN EL DEPARTAMENTO DEL QUINDÍO



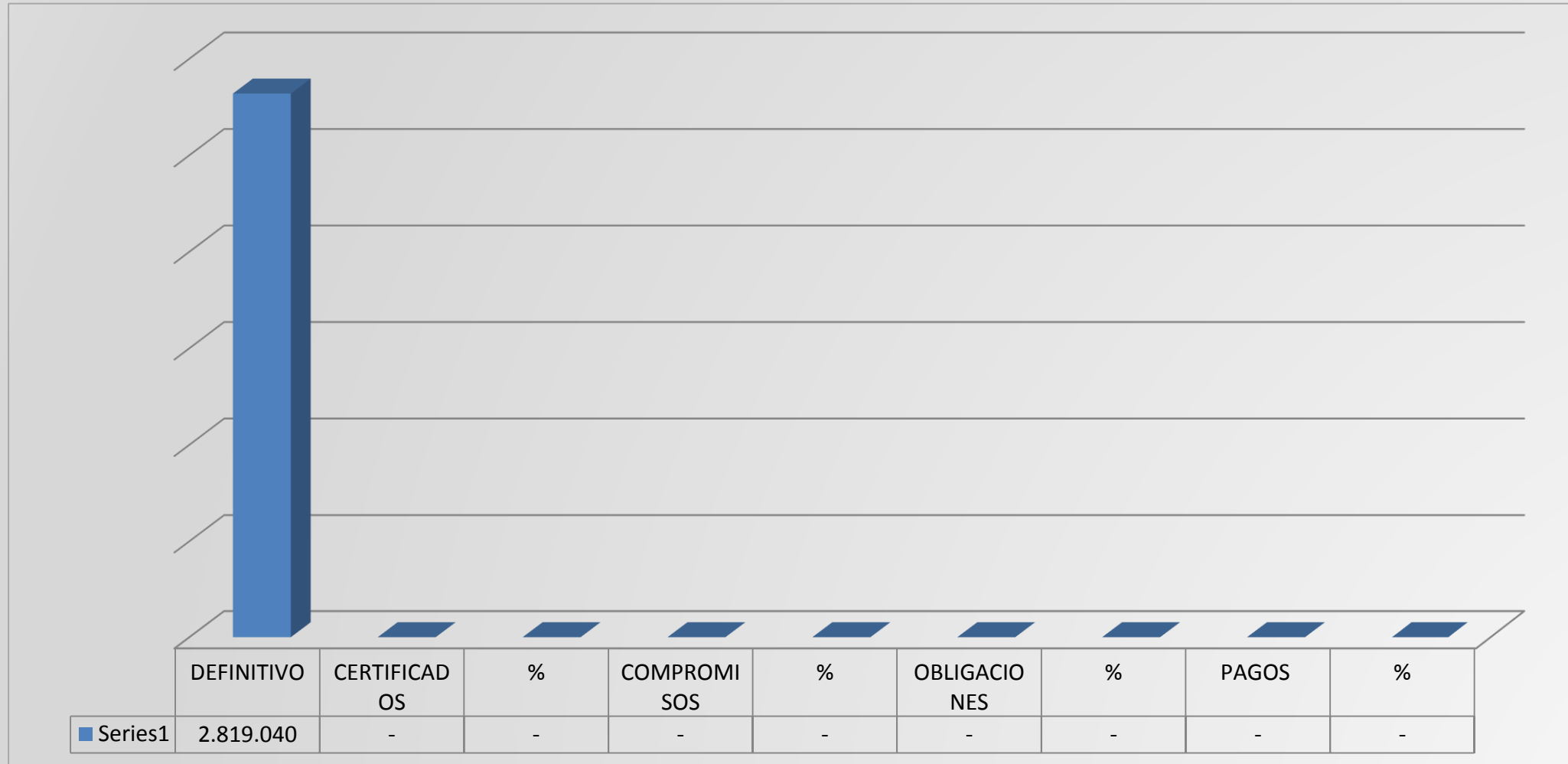
BAJO PORCENTAJE DE COMPROMISO

2013000100226 - APLICACIÓN DE PROCESOS INNOVADORES EN LA CADENA DE SUMINISTROS PARA LA INDUSTRIA DE LA GUADUA EN EL DEPARTAMENTO DEL QUINDÍO



PENDIENTE SALDO POR COMPROMETER

2013000100263 - DESARROLLO SOSTENIBLE DEL SECTOR CURTIEMBRE A TRAVÉS DE LA I+D+I, QUINDÍO, OCCIDENTE



CONCLUSIONES ESTADO DE EJECUCIÓN PRESUPUESTO SISTEMA GENERAL DE REGALÍAS SGR CON CORTE AL 30 SEPTIEMBRE DE 2021

La secretaria de Agricultura, Desarrollo Rural y Medio Ambiente, cuenta con el 39% de los recursos del SGR bajo su competencia en compromisos, equivalentes a la suma \$8.944.208.172 del total del presupuesto asignado equivalente a la suma de \$ 22.931.701.715, Siendo un porcentaje bajo de compromisos, para lo cual se invita a la dependencia a realizar las acciones de mejora correspondientes.



GOBERNACIÓN DEL QUINDÍO

¡GRACIAS!

