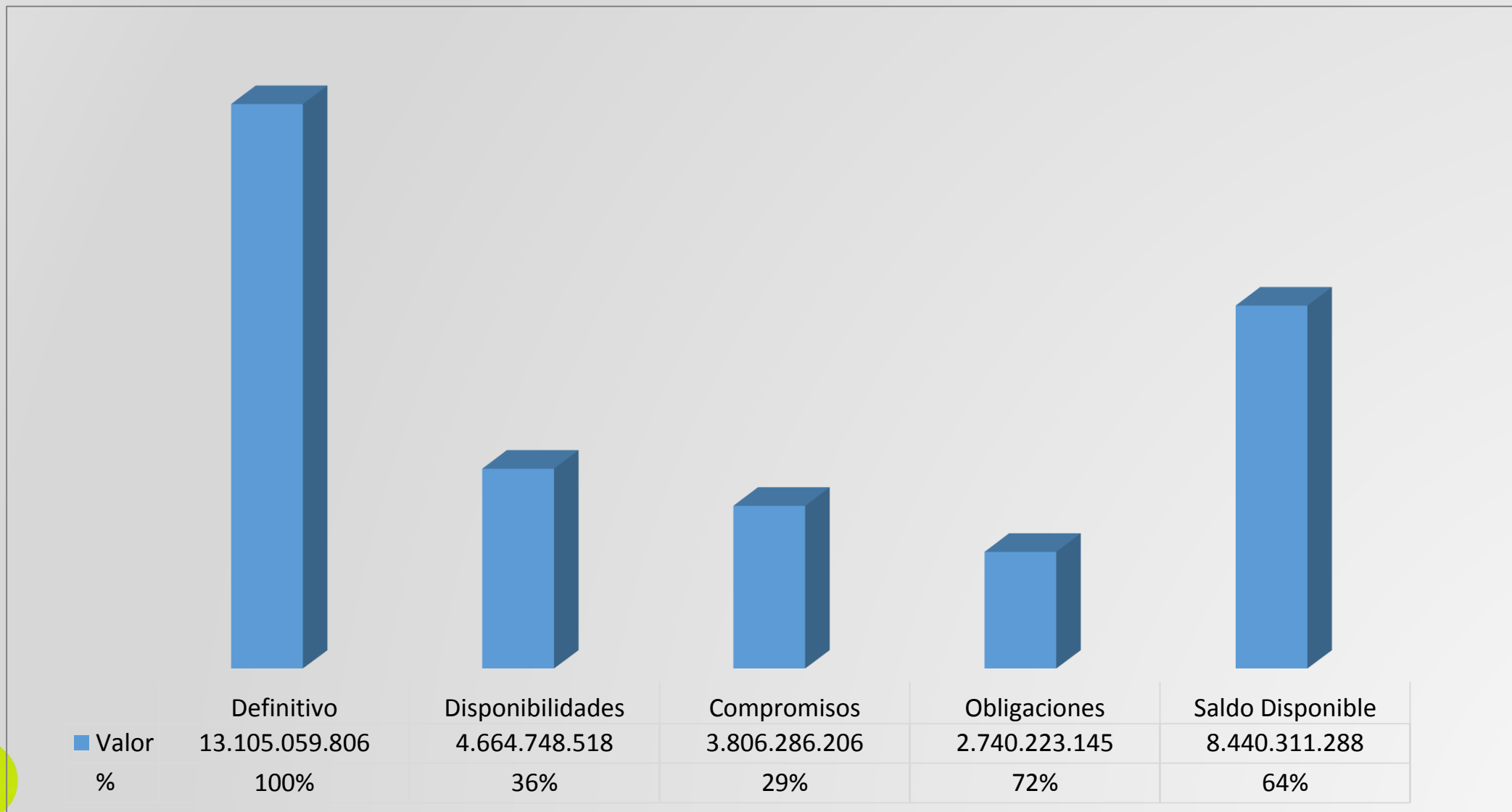


TÚ Y YO

Somos Quindío

**ESTADO DE EJECUCIÓN
PLAN OPERATIVO ANUAL DE INVERSIONES POAI
ENTE DESCENTRALIZADO INDEPORTES CON CORTE
30 DE SEPTIEMBRE DE 2021**

ESTADO DE EJECUCIÓN POAI ENTE DESCENTRALIZADO INDEPORTES CON CORTE AL 30 DE SEPTIEMBRE DE 2021



ESTADO DE EJECUCIÓN PROYECTOS DE INVERSIÓN ENTE DESCENTRALIZADO INDEPORTES
POR FUENTES DE FINANCIACIÓN 30 DE SEPTIEMBRE DE 2021

202000363-0009

Fortalecimiento, hábitos y estilos de vida saludable como
instrumento SALVAVIDAS en el departamento del Quindío

\$ 5.326.871.683,98

ESTADO DE EJECUCIÓN PROYECTOS DE INVERSIÓN ENTE DESCENTRALIZADO INDEPORTES POR FUENTES DE FINANCIACIÓN 30 DE SEPTIEMBRE DE 2021

Nombre Fuente de Financiación	Código	Definitivo	Certificados	Saldo disponible	Compromisos	Obligaciones	Disponible por comprometer	Semáforo (Compromiso):
								Verde Oscuro (80% - 100%) Verde Claro (70% - 79%) Amarillo (60% - 69%) Naranja (40% - 59%) Rojo (0% - 39%) (Compromiso/Ppto Definitivo)
30 % CIGARRILLO	5	745.120.983	745.120.983	-	506.261.696	506.261.696	238.859.287	42%
CIGARRILLOS 30% R.B 2020	5	460.056.674	460.056.674	-	460.056.674	460.056.674	-	
TASA PRODEPORTE	28	602.703.853	-	602.703.853	-	-	602.703.853	
MINISTERIO	7	145.384.615	121.400.000	23.984.615	115.599.998	54.200.000	29.784.617	
TASA PRODEPORTE	28	229.425.464	-	229.425.464	-	-	229.425.464	
MONOPOLIO	12	60.000.000	44.423.080	15.576.920	31.533.332	12.766.666	28.466.668	
MONOPOLIO	12	38.625.518	-	38.625.518	-	-	38.625.518	
TASA PRODEPORTE	28	285.613.152	-	285.613.152	-	-	285.613.152	
MINISTERIO	7	70.000.000	-	70.000.000	-	-	70.000.000	
MINISTERIO	7	24.615.385	-	24.615.385	-	-	24.615.385	
MONOPOLIO	12	65.820.060	46.800.000	19.020.060	46.800.000	17.591.589	19.020.060	18%
CIGARRILLOS 70% R.B 2020	24	40.000.000	40.000.000	-	40.000.000	40.000.000	-	
MINISTERIO	7	75.000.000	-	75.000.000	-	-	75.000.000	
MONOPOLIO	12	31.000.000	-	31.000.000	-	-	31.000.000	
MINISTERIO	7	50.000.000	-	50.000.000	-	-	50.000.000	
MINISTERIO	7	20.000.000	-	20.000.000	-	-	20.000.000	
MONOPOLIO	12	80.000.000	80.000.000	-	-	-	80.000.000	
RB IPOCONSUMO	21	68.338.280	68.338.280	-	-	-	68.338.280	
MONOPOLIO RB DPTO	22	25.867.212	25.867.212	-	-	-	25.867.212	
MINISTERIO	7	20.000.000	-	20.000.000	-	-	20.000.000	

ESTADO DE EJECUCIÓN PROYECTOS DE INVERSIÓN ENTE DESCENTRALIZADO INDEPORTES POR FUENTES DE FINANCIACIÓN 30 DE SEPTIEMBRE DE 2021

Nombre Fuente de Financiación	Código	Definitivo	Certificados	Saldo disponible	Compromisos	Obligaciones	Disponible por comprometer	Semáforo (Compromiso):
								Verde Oscuro (80% - 100%) Verde Claro (70% - 79%) Amarillo (60% - 69%) Naranja (40% - 59%) Rojo (0% - 39%)
								(Compromiso/Ppto Definitivo)
ICLD	4	136.127.636	107.078.985	29.048.651	100.563.966	49.144.231	35.563.670	27%
TASA PRODEPORTE	28	600.000.000		600.000.000	-	-	600.000.000	
CIGARRILLOS 70% R.B 2020	24	70.000.000	70.000.000	-	70.000.000	67.266.250	-	
IPOCONSUMO R.B 2020	21	58.617.531	58.617.531	-	58.617.531	38.415.031	0	
IPOCONSUMO	3	66.355.890	17.475.000	48.880.890	10.875.000	3.075.000	55.480.890	
MINISTERIO	7	420.000.000	304.309.936	115.690.064	302.052.436	137.686.769	117.947.564	
MINISTERIO	7	90.000.000		90.000.000	-	-	90.000.000	
TASA PRODEPORTE	28	150.000.000		150.000.000	-	-	150.000.000	
TASA PRODEPORTE	28	250.000.000		250.000.000	-	-	250.000.000	
MINISTERIO	7	35.000.000		35.000.000	-	-	35.000.000	
MONOPOLIO	12	60.000.000		60.000.000	-	-	60.000.000	
MONOPOLIO	12	57.021.304	10.448.006	46.573.298	-	-	57.021.304	
MINISTERIO	7	20.000.000		20.000.000	-	-	20.000.000	
MINISTERIO	7	30.000.000		30.000.000	-	-	30.000.000	
RENDIMIENTOS FINANCIEROS	9	30.000.000	5.000.000	25.000.000	-	-	30.000.000	
IPOCONSUMO	3	40.000.000	34.880.667	5.119.333	34.880.667	25.191.000	5.119.333	
IPOCONSUMO	3	20.000.000	19.980.000	20.000	16.980.000	5.995.000	3.020.000	
MONOPOLIO	12	50.000.000	50.000.000	-	41.690.000	23.285.000	8.310.000	
IPOCONSUMO	3	6.178.127		6.178.127	-	-	6.178.127	

ESTADO DE EJECUCIÓN PROYECTOS DE INVERSIÓN ENTE DESCENTRALIZADO INDEPORTES
POR FUENTES DE FINANCIACIÓN 30 DE SEPTIEMBRE DE 2021

202000363-0010

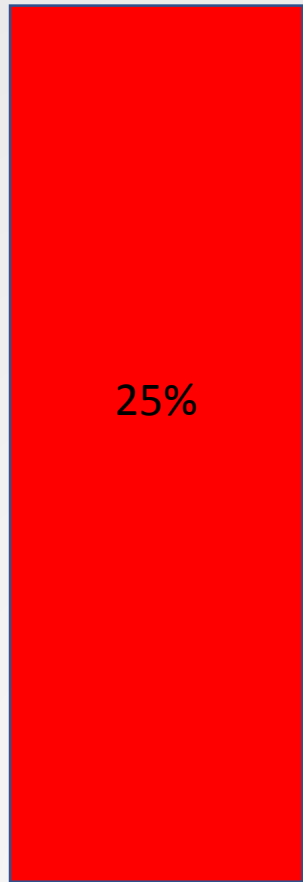
Fortalecimiento al deporte competitivo y de altos logros "TU Y YO SOMOS SALVAVIDAS POR UN QUINDIO GANADOR" en el Departamento del Quindío

\$ 7.651.306.047,41

ESTADO DE EJECUCIÓN PROYECTOS DE INVERSIÓN ENTE DESCENTRALIZADO INDEPORTES POR FUENTES DE FINANCIACIÓN 30 DE SEPTIEMBRE DE 2021

Nombre Fuente de Financiación	Código	Definitivo	Certificados	Saldo disponible	Compromisos	Obligaciones	Disponible por comprometer
ICLD	4	250.000.000	250.000.000	-	62.690.000	62.690.000	187.310.000
TASA PRODEPORTE	28	1.530.323.292		1.530.323.292	-	-	1.530.323.292
MONOPOLIO R.B 2020	22	323.078.233	323.078.233	-	319.468.000	319.468.000	3.610.233
IPOCONSUMO R.B 2020	21	100.000.000	98.551.000	1.449.000	96.301.000	96.301.000	3.699.000
IPOCONSUMO	3	58.390.811		58.390.811	-	-	58.390.811
CIGARRILLOS 70% R.B 2020	24	1.084.247.733	1.078.812.066	5.435.667	1.033.671.559	588.771.219	50.576.174
TASA PRODEPORTE	28	226.064.658		226.064.658	-	-	226.064.658
CIGARRILLOS 70% R.B 2020	26	455.625.354	198.803.531	256.821.823	133.800.466	70.038.806	321.824.888
ICLD	4	285.000.000	64.440.000	220.560.000	64.440.000	64.440.000	220.560.000
MONOPOLIO	12	69.000.000	28.680.000	40.320.000	28.680.000	16.600.000	40.320.000
ICLD	4	149.120.550		149.120.550	-	-	149.120.550
TASA PRODEPORTE	28	1.044.258.634		1.044.258.634	-	-	1.044.258.634

Semáforo (Compromiso):
Verde Oscuro (80% - 100%)
Verde Claro (70% - 79%)
Amarillo (60% - 69%)
Naranja (40% - 59%)
Rojo (0% - 39%)
(Compromiso/Ppto Definitivo)



SEMAFORIZACIÓN ESTADO DE CUMPLIMIENTO METAS PRODUCTO ENTES DESCENTRALIZADO INDEPORTES CON CORTE AL 30 DE SEPTIEMBRE DE 2021

Nombre Fuente de Financiación	Código	Definitivo	Certificados	Saldo disponible	Compromisos	Obligaciones	Disponible por comprometer	Semáforo (Compromiso):
								(Compromiso/Ppto Definitivo)
TASA PRODEPORTE	28	550.000.000		550.000.000	-	-	550.000.000	25%
1% ICLD R.B 2020	23	70.000.000	70.000.000	-	4.653.498	4.653.498	65.346.502	
MONOPOLIO	12	50.000.000		50.000.000	-	-	50.000.000	
MONOPOLIO	12	50.164.200	29.575.825	20.588.375	13.744.825	3.700.000	36.419.375	
IPOCONSUMO	3	60.805.175	58.805.175	2.000.000	58.805.175	-	2.000.000	
TASA PRODEPORTE	28	527.742.469		527.742.469	-	-	527.742.469	
1% ICLD R.B 2020	23	26.000.000	25.399.667	600.333	25.399.667	-	600.333	
CIGARRILLOS 70% R.B 2020	24	50.000.000	50.000.000	-	50.000.000	50.000.000	-	
TASA PRODEPORTE	28	110.000.000		110.000.000	-	-	110.000.000	
TASA PRODEPORTE	28	545.484.938		545.484.938	-	-	545.484.938	
1% ICLD R.B 2020	23	4.000.000	3.995.000	5.000	3.989.050	3.989.050	10.950	
CIGARRILLOS 70% R.B 2020	26	32.000.000	32.000.000	-	31.920.000	-	80.000	

ESTADO DE EJECUCIÓN PROYECTOS DE INVERSIÓN ENTE DESCENTRALIZADO INDEPORTES
POR FUENTES DE FINANCIACIÓN 30 DE SEPTIEMBRE DE 2021

202000363-0013

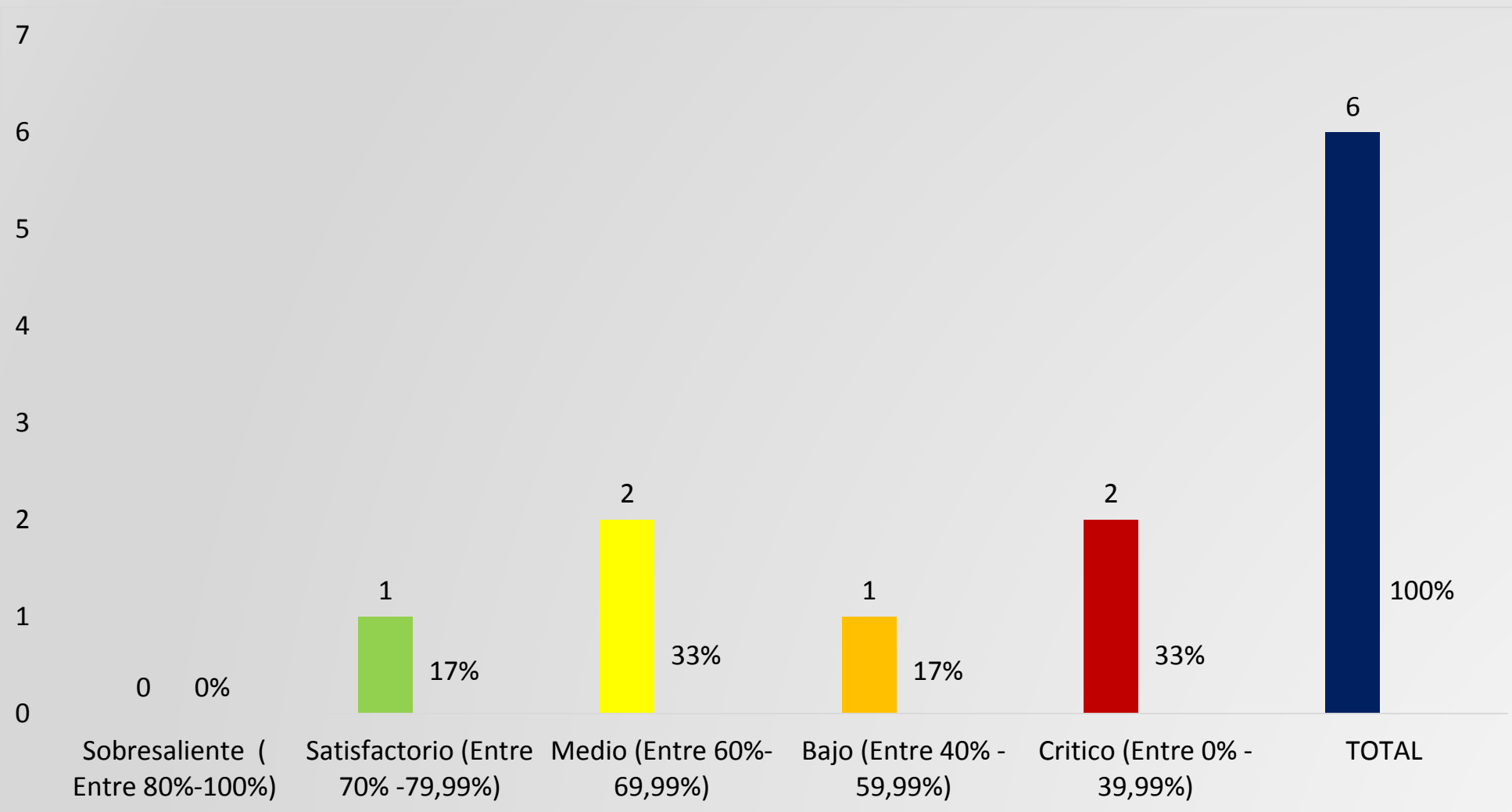
Desarrollo de los XXII JUEGOS DEPORTIVOS NACIONALES Y VI
JUEGOS PARANACIONALES 2023

\$ 126.882.074,64

SEMAFORIZACIÓN ESTADO DE CUMPLIMIENTO METAS PRODUCTO ENTES DESCENTRALIZADO INDEPORTES CON CORTE AL 30 DE SEPTIEMBRE DE 2021

Nombre Fuente de Financiación	Código	Definitivo	Certificados	Saldo disponible	Compromisos	Obligaciones	Disponible por comprometer	Semáforo (Compromiso):
								(Compromiso/Ppto Definitivo)
ICLD	4	35.000.000		35.000.000	-	-	35.000.000	34%
1% ICLD R.B 2020	23	91.882.075	42.811.666	49.070.409	42.811.666	18.636.666	49.070.409	
		13.105.059.806	4.664.748.518	8.440.311.288	3.806.286.206	2.740.223.145	9.298.773.600	29,04

ESTADO DE EJECUCIÓN METAS PRODUCTO ENTE DESCENTRALIZADO INDEPORTES POR FUENTES DE FINANCIACIÓN 30 DE SEPTIEMBRE DE 2021



CONCLUSIONES ESTADO DE EJECUCIÓN PLAN OPERATIVO ANUAL DE INVERSIONES ENTE DESCENTRALIZADO INDEPORTES CON CORTE A L 30 SEPTIEMBRE DE 2021

- El Ente Descentralizado INDEPORTES, cuenta con un muy bajo porcentaje de compromisos (\$ 3.806.286.206) del presupuesto definitivo (\$13.105.059.806), que se encuentra bajo su responsabilidad con corte al 30 de septiembre de 2021, equivalente al 29% , ubicándose en semáforo rojo (Estado crítico).
- El Ente Descentralizado INDEPORTES , cuenta con un bajo estado de ejecución de las metas producto del Plan de Desarrollo, de las seis que se encuentran bajo su responsabilidad, una (1) se ubica en semáforo satisfactorio - verde claro (17%), dos (2) meta en semáforo Medio (33%) , una (1) semáforo bajo (17%) y dos (2) en semáforo Crítico- rojo (33%).



GOBERNACIÓN DEL QUINDÍO

iGRACIAS!

