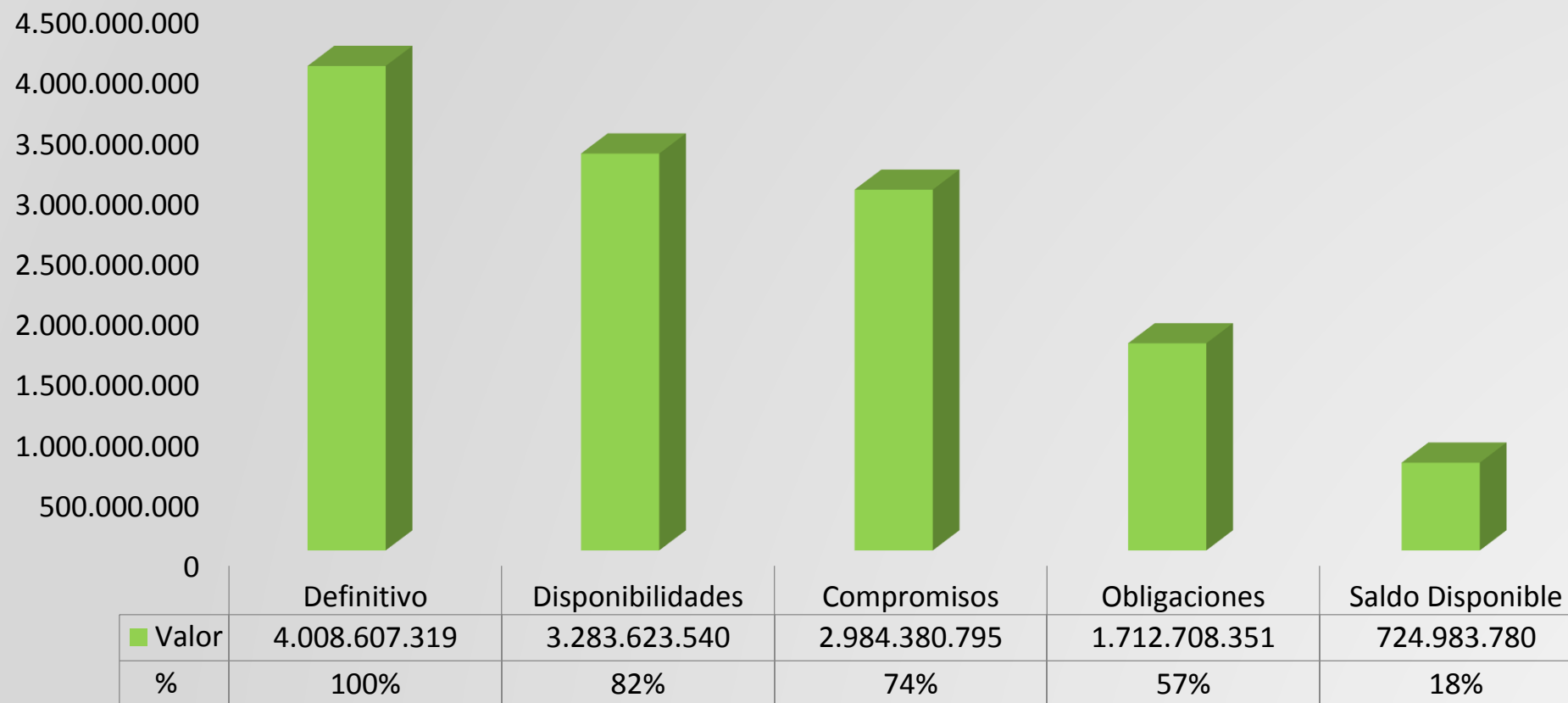


TÚ Y YO

Somos Quindío

**ESTADO DE EJECUCIÓN
PLAN OPERATIVO ANUAL DE INVERSIONES POAI
SECRETARÍA DE CULTURA CON CORTE AL
30 DE SEPTIEMBRE DE 2021**

ESTADO DE EJECUCIÓN POAI SECRETARÍA DE CULTURA CON CORTE AL 30 DE SEPTIEMBRE DE 2021



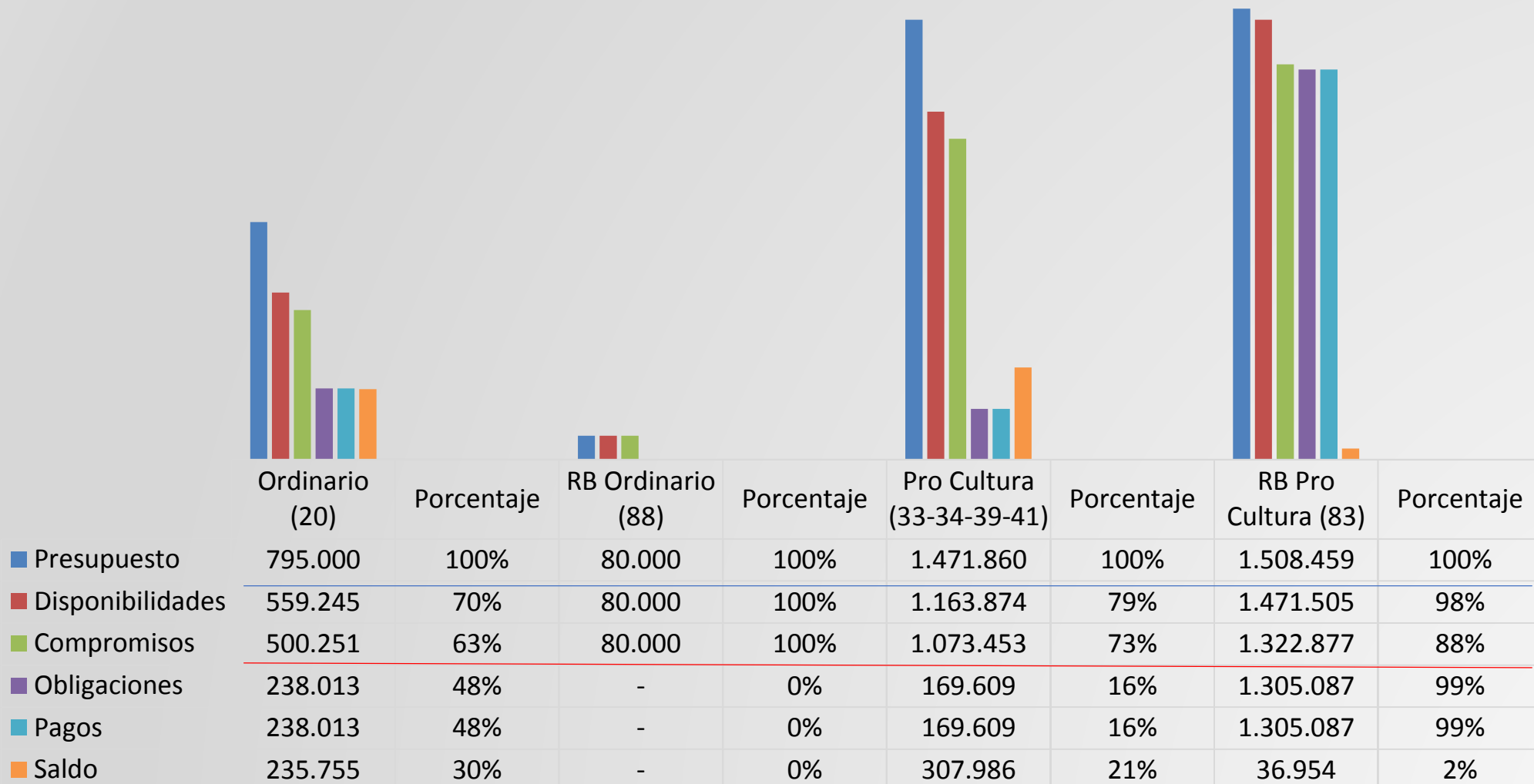
3.045.624.167

75,98%

Con corte al 31 de octubre de 2021(Preliminar)

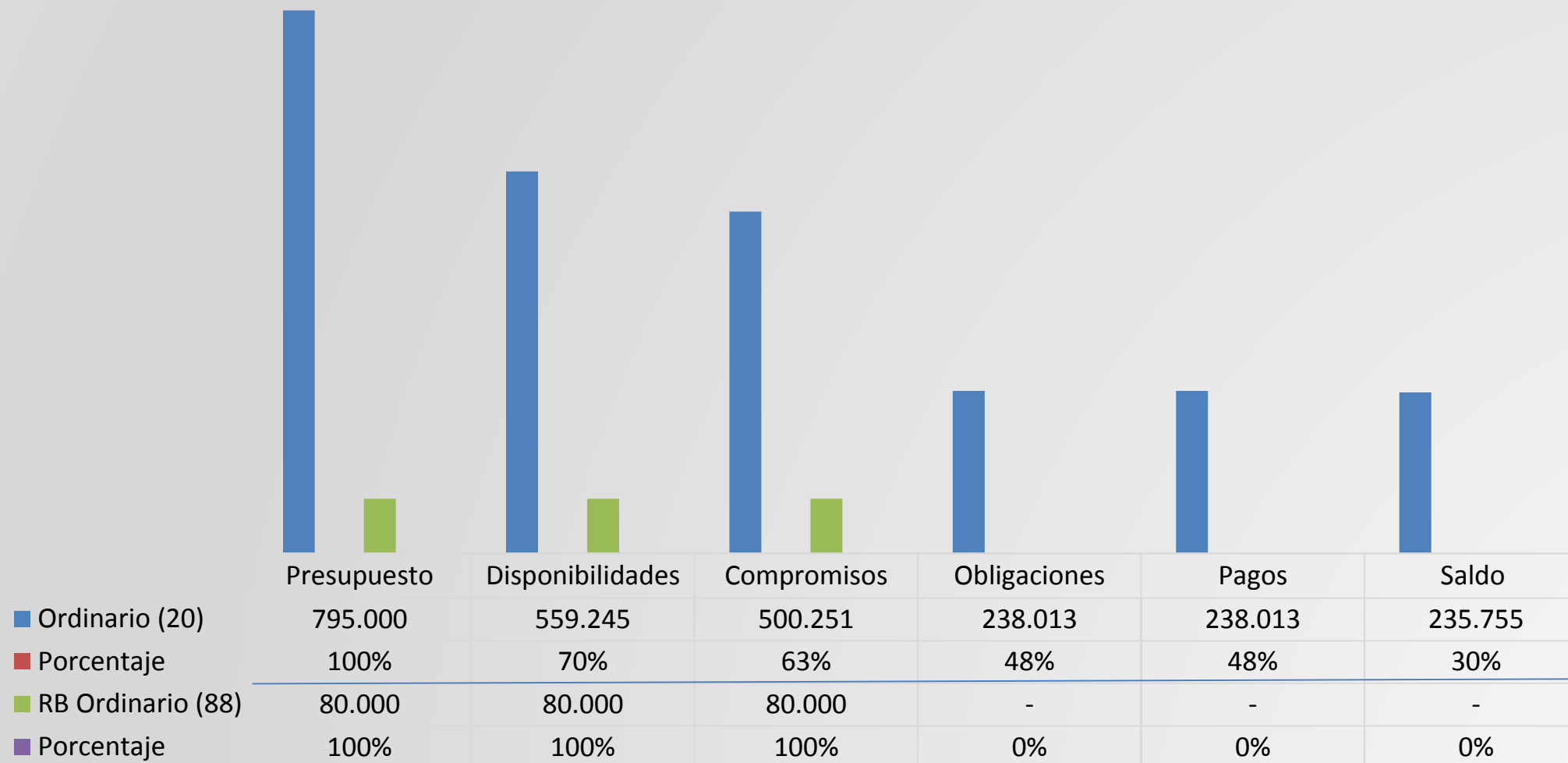
ESTADO DE EJECUCIÓN PLAN OPERATIVO ANUAL DE INVERSIONES POAI POR FUENTES DE FINANCIACIÓN SECRETARÍA DE CULTURA AL 30 DE SEPTIEMBRE DE 2021

Cifras en miles



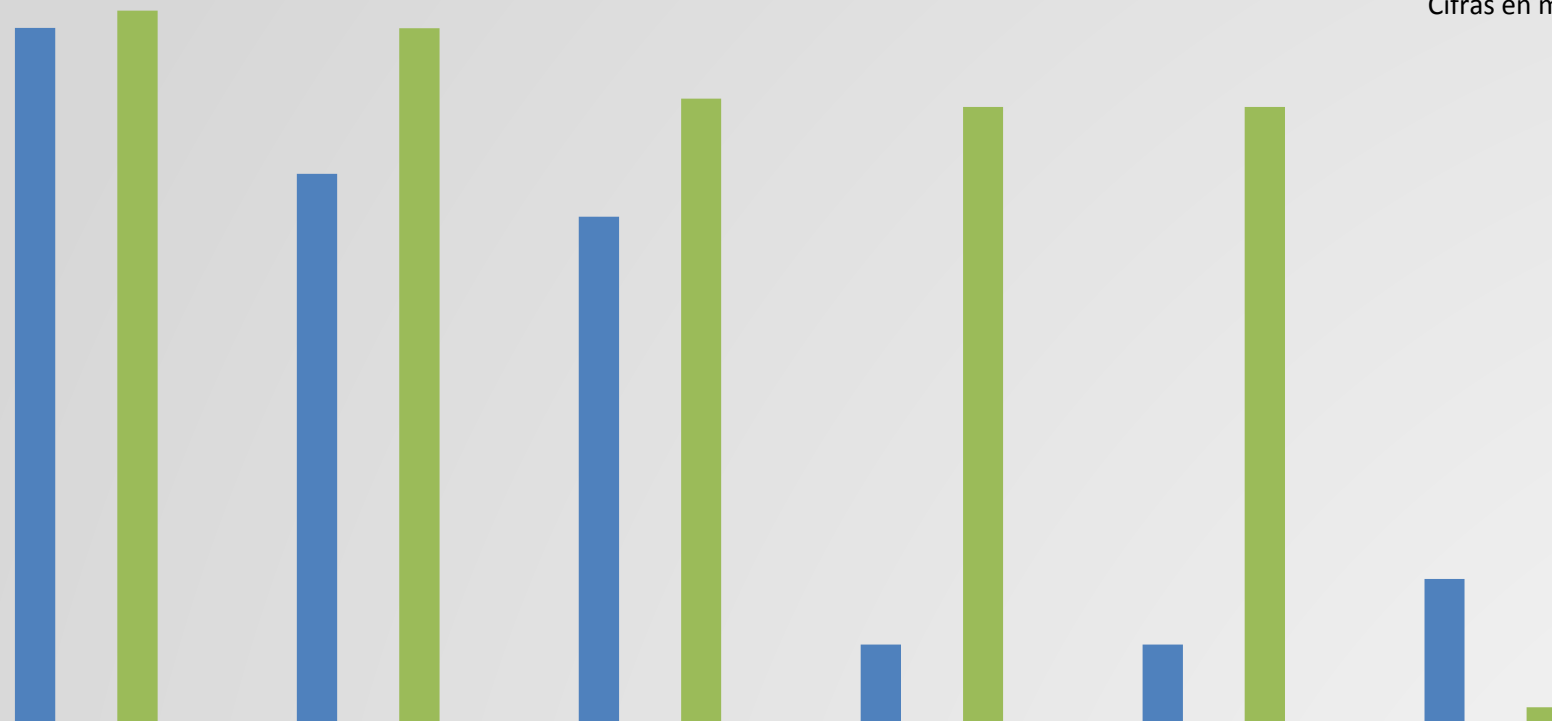
ESTADO DE EJECUCIÓN PLAN OPERATIVO ANUAL DE INVERSIONES POAI RECURSOS ORDINARIOS SECRETARÍA DE CULTURA AL 30 DE SEPTIEMBRE DE 2021

Cifras en miles



ESTADO DE EJECUCIÓN PLAN OPERATIVO ANUAL DE INVERSIONES POAI ESTAMPILLA PROCULTURA 30 DE SEPTIEMBRE DE 2021

Cifras en miles



■ Pro Cultura
(33-34-39-41)

■ Porcentaje

■ RB Pro Cultura (83)

■ Porcentaje

	Presupuesto	Disponibilidades	Compromisos	Obligaciones	Pagos	Saldo
Pro Cultura (33-34-39-41)	1.471.860	1.163.874	1.073.453	169.609	169.609	307.986
Porcentaje	100%	79%	73%	16%	16%	21%
RB Pro Cultura (83)	1.508.459	1.471.505	1.322.877	1.305.087	1.305.087	36.954
Porcentaje	100%	98%	88%	99%	99%	2%

ESTADO DE EJECUCIÓN PLAN OPERATIVO ANUAL DE INVERSIONES POAI IVA TELEFONIA MÓVIL 30 DE SEPTIEMBRE DE 2021

Cifras en miles

- Iva Telefonía (47)
- Porcentaje
- RB Iva Telefonía
- Porcentaje
- Nación (196)
- Porcentaje

	Presupuesto	Disponibilidades	Compromisos	Obligaciones	Pagos	Saldo
Iva Telefonía (47)	50.000	-	-	-	-	1.305
Porcentaje	100%	0%	0%	0%	0%	3%
RB Iva Telefonía	34	-	-	-	-	34
Porcentaje	100%	0%	0%	0%	0%	100%
Nación (196)	12.090	9.000	7.800	-	-	3.090
Porcentaje	100%	74%	65%	0%	0%	26%

ESTADO DE EJECUCIÓN PROYECTOS DE INVERSIÓN

SECRETARÍA DE CULTURA POR FUENTES DE FINANCIACIÓN AL 30 DE SEPTIEMBRE DE 2021

BPIN	Nombre	Valor	Nombre Fuente de Financiación	Código	Definitivo	Certificados	Saldo Disponible	Compromisos	Obligaciones	Disponible por comprometer	Semáforo (Compromiso):	
											Verde Oscuro (80% - 100%) Verde Claro (70% - 79%) Amarillo (60% - 69%) Naranja (40% - 59%) Rojo (0% - 39%) (Compromiso/Ppto Definitivo)	
202000363-0021	Implementación de la "Ruta de la felicidad y la identidad quindiana", para el fortalecimiento y visibilización de los procesos artísticos y culturales en el Departamento del Quindío	1.980.078.703	Ordinario	20	242.900.000,00	198.075.000	44.825.000	181.421.000	53.340.000	61.479.000	75%	
			Superávit recurso ordinario	88	80.000.000,00	80.000.000	-	80.000.000	-	-	100%	
			Ordinario	20	263.600.000,00	220.905.000	42.695.000	210.265.000	134.993.693	53.335.000	84%	
			Ordinario	20	3.000.000,00	-	3.000.000	-	-	3.000.000		
			Estampilla Pro-Cultura 50% Concertación	39	919.912.475,00	887.681.641	32.230.833	814.993.204	53.441.772	104.919.270		
			Estampilla Pro-Cultura 10% Estímulos	41	183.982.494,60	172.260.573	11.721.921	163.769.506	92.142.185,	20.212.988		
			Ordinario	20	16.000.000,00	-	16.000.000	-	-	16.000.000		
			Ordinario	20	30.000.000,00	-	30.000.000	-	-	30.000.000,		
			Ordinario	20	12.000.000,00	-	12.000.000	-	-	12.000.000		
			Ordinario	20	9.100.000,00	9.100.000	-	-	-	9.100.000		
			Superávit Estampilla Pro-Cultura	83	176.183.734,30	176.183.734	-	159.857.446	157.437.187,	16.326.287		
			Ordinario	20	20.000.000,00	9.600.000	10.400.000	9.600.000	3.200.000	10.400.000		48%
			Ordinario	20	5.400.000,00	5.400.000	-	5.400.000	-	-		100%
			Ordinario	20	18.000.000,00	-	18.000.000	-	-	18.000.000		0%

ESTADO DE EJECUCIÓN PROYECTOS DE INVERSIÓN

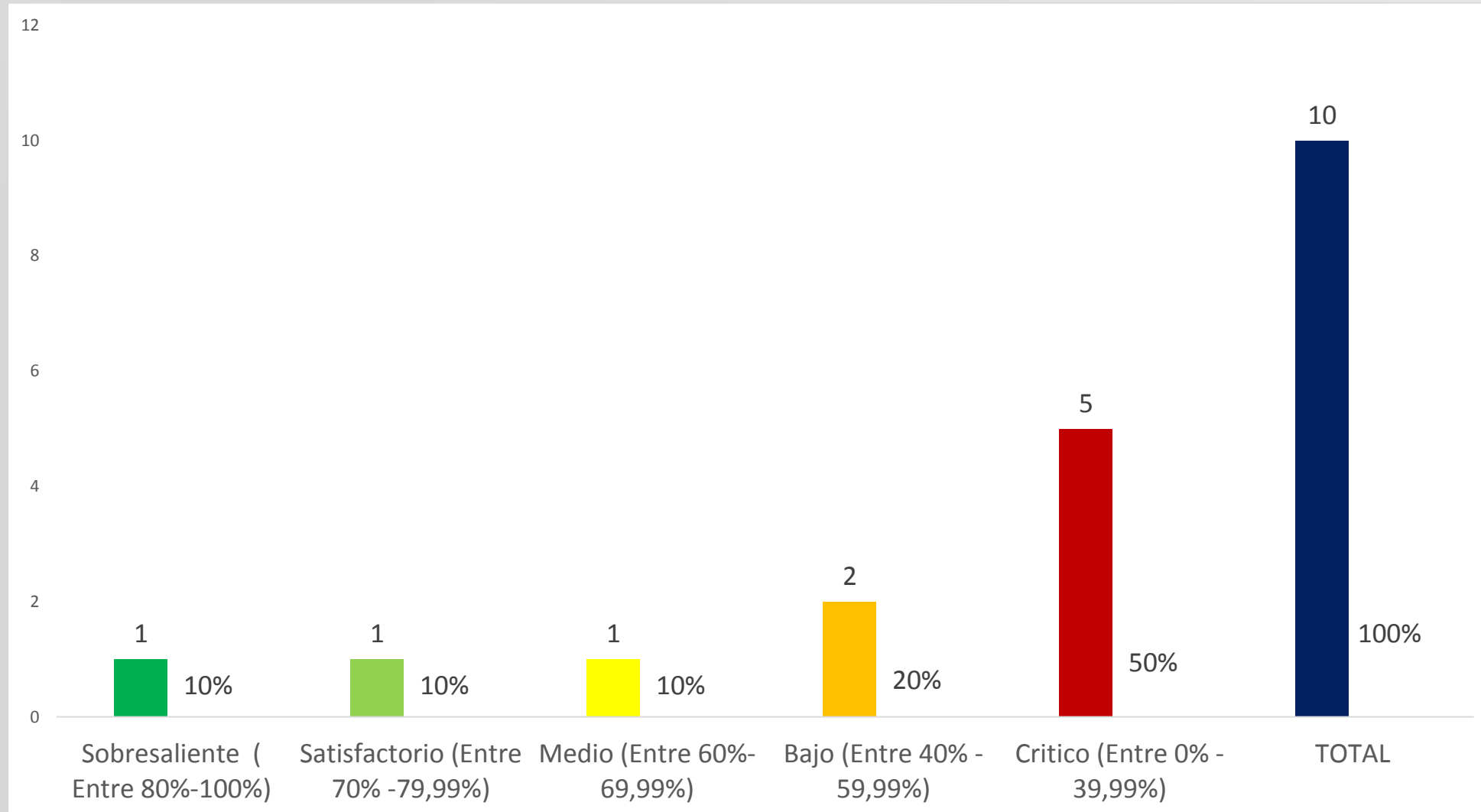
SECRETARÍA DE CULTURA POR FUENTES DE FINANCIACIÓN AL 30 DE SEPTIEMBRE DE 2021

BPIN	Nombre	Valor	Nombre Fuente de Financiación	Código	Definitivo	Certificados	Saldo Disponible	Compromisos	Obligaciones	Disponible por comprometer	Semáforo (Compromiso): Verde Oscuro (80% - 100%) Verde Claro (70% - 79%) Amarillo (60% - 69%) Naranja (40% - 59%) Rojo (0% - 39%) (Compromiso/Ppto Definitivo)	
202000363-0020	Implementación del programa "Tú y Yo Somos Cultura", para el fortalecimiento a la lectura, escritura y bibliotecas en el Departamento del Quindío	333.103.297	Ordinario	20	900.000,00		900.000,00				900.000,00	28%
			Ordinario	20	3.000.000,00		3.000.000,00				3.000.000,00	
			Ordinario	20	6.100.000,00		6.100.000,00				6.100.000,00	
			Superávit Estampilla Pro-Cultura	83	70.000.000,00	69.616.928,00	383.072,00				70.000.000,00	
			Nación actividades de promoción y desarrollo de la cultura	196	12.090.000,00	9.000.000,00	3.090.000,00	7.800.000,00			4.290.000,00	
			Ordinario	20	4.000.000,00		4.000.000,00				4.000.000,00	
			Estampilla Pro-Cultura 10% Bibliotecas	34	120.000.000,00	47.450.000,00	72.550.000,00	47.450.000,00	24.025.000,00		72.550.000,00	
			Superávit Estampilla Pro-Cultura	83	45.000.000,00	21.455.000,00	23.545.000,00	18.255.000,00	2.885.000,00		26.745.000,00	
			Estampilla Pro-Cultura 10% Bibliotecas	34	63.982.494,60	56.481.667,00	7.500.827,60	47.240.000,00			16.742.494,60	
			Superávit Estampilla Pro-Cultura	83	30.803,00		30.803,00				30.803,00	
			Ordinario	20	8.000.000,00	8.000.000,00		8.000.000,00				77%

**ESTADO DE EJECUCIÓN PROYECTOS DE INVERSIÓN
SECRETARÍA DE CULTURA POR FUENTES DE FINANCIACIÓN
AL 30 DE SEPTIEMBRE DE 2021**

BPIN	Nombre	Valor	Nombre Fuente de Financiación	Código	Definitivo	Certificados	Saldo Disponible	Compromisos	Obligaciones	Disponible por comprometer	Semáforo (Compromiso): Verde Oscuro (80% - 100%) Verde Claro (70% - 79%) Amarillo (60% - 69%) Naranja (40% - 59%) Rojo (0% - 39%) (Compromiso/Ppto Definitivo)
202000363-0072	Apoyo artistas y gestores culturales del departamento del Quindío con el beneficio de la Seguridad Social	1.421.227.081	Ordinario	20	20.000.000,00		20.000.000,00			20.000.000,00	81%
			Estampilla Pro-Cultura 10% Seguridad Social	33	183.982.494,60		183.982.494,60			183.982.494,60	
			Superávit Estampilla Pro-Cultura	83	1.217.244.586,92	1.204.248.995,00	12.995.591,92	1.144.764.638,00	1.144.764.638,00	72.479.948,92	
202000363-0073	Apoyo al Paisaje, Café y Tradición mediante procesos de manejo, gestión, asistencia técnica, divulgación y publicación del patrimonio, arqueológico, antropológico e histórico en el Departamento del Quindío	274.198.236	Ordinario	20	66.500.000,00	50.010.000,00	16.490.000,00	47.410.000,00	24.740.000,00	19.090.000,00	71%
			Ordinario	20	66.500.000,00	58.155.000,00	8.345.000,00	38.155.000,00	21.738.874,00	28.345.000,00	57%
			IVA Telefonía Móvil Cultura	47	141.163.803,00		141.163.803,00			141.163.803,00	
			Superávit Iva Telefonía móvil	93	34.433,30		34.433,30			34.433,30	
		4.008.607.319			4.008.607.319,	3.283.623.5397	724.983.779	2.984.380.794,53	1.712.708.351,	1.024.226.524	74%

SEMAFORIZACIÓN ESTADO DE CUMPLIMIENTO METAS PRODUCTO SECRETARÍA DE CULTURA CON CORTE AL 30 DE SEPTIEMBRE DE 2021



CONCLUSIONES ESTADO DE EJECUCIÓN PLAN OPERATIVO ANUAL DE INVERSIONES SECRETARÍA DE CULTURA CON CORTE AL 30 SEPTIEMBRE DE 2021

La Secretaría de Cultura, cuenta con un buen porcentaje de compromiso (\$2.984.380.794,53) del presupuesto definitivo (\$ 4.008.607.319,32), que se encuentra bajo su responsabilidad con corte al 30 de septiembre de 2021, equivalente al 74% , ubicándose en semáforo verde claro (Estado satisfactorio).

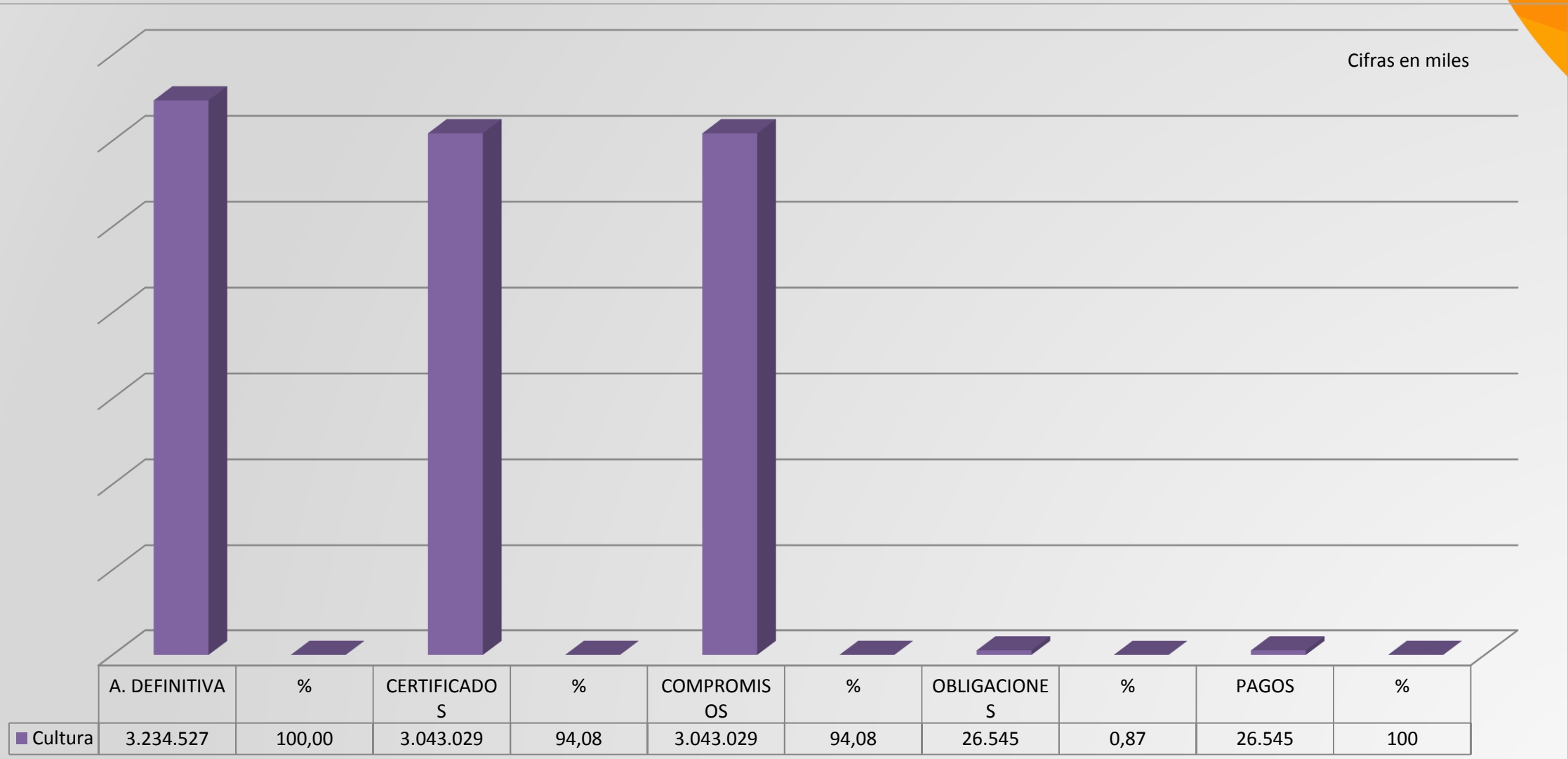
La Secretaría de Cultura, cuenta con un nivel medio en el estado de ejecución de las metas producto del Plan de Desarrollo, de las diez (10) metas que se encuentran bajo su responsabilidad, una (1) se ubica en semáforo sobresaliente- verde oscuro (10%), una (1) meta en semáforo satisfactorio verde claro (10%), una (1) meta en semáforo medio (10 %), dos (2) metas producto en semáforo bajo (20%) y cinco (5) metas producto en semáforo Crítico- rojo (50%).

**ESTADO DE EJECUCIÓN
SISTEMA GENERAL DE REGALÍAS SGR**

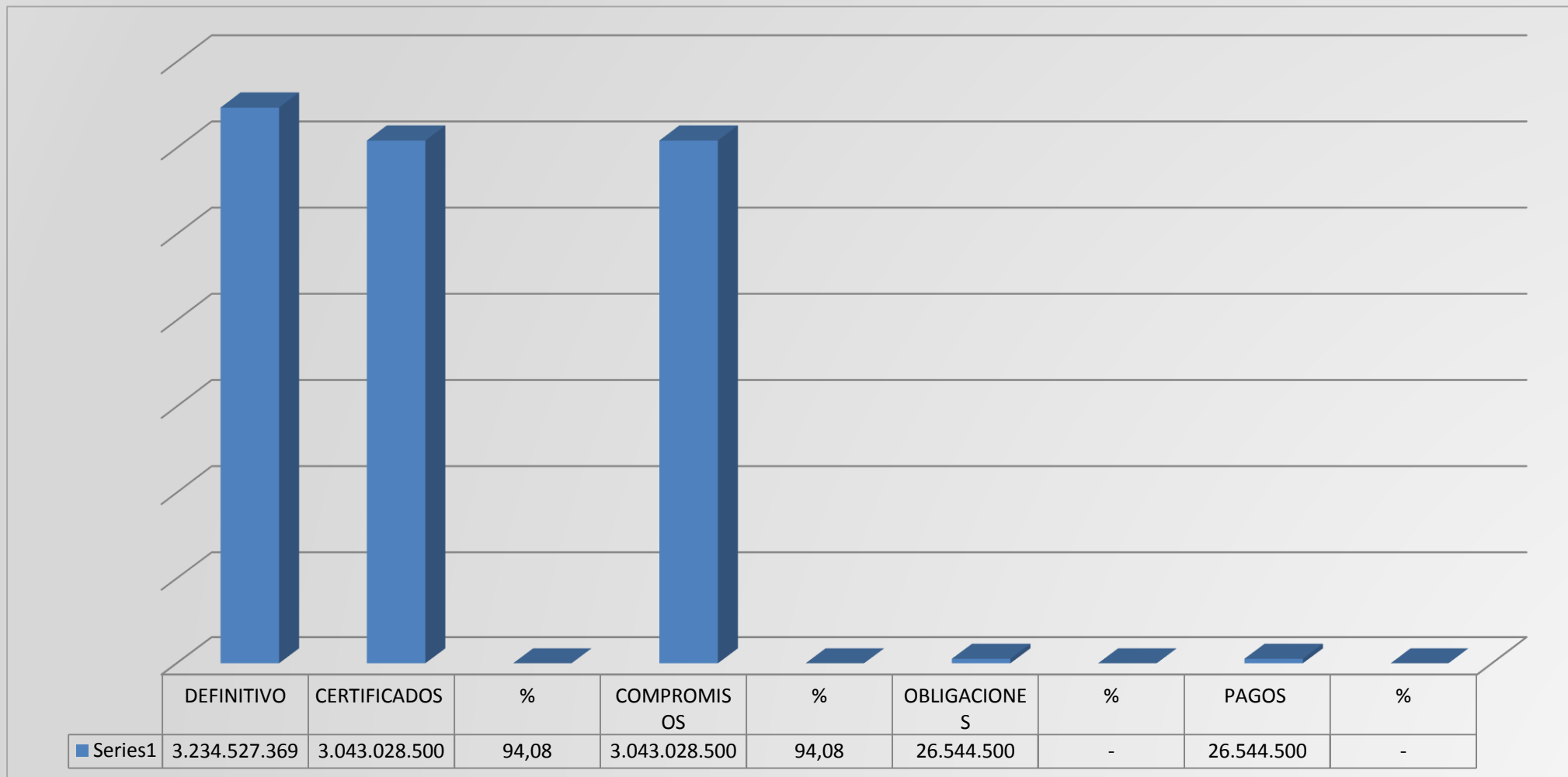
**SECRETARÍA DE CULTURA
CORTE AL 30 DE SEPTIEMBRE DE 2021**

ESTADO DE EJECUCIÓN SISTEMA GENERAL DE REGALÍAS SGR- SECRETARÍA DE CULTURA CON CORTE AL 30 DE SEPTIEMBRE DE 2021

Cifras en miles



2019000040046 - IMPLEMENTACIÓN DE UN PROGRAMA DE EDUCACIÓN SUPERIOR PARA LA PROFESIONALIZACIÓN DE LOS ARTISTAS, COMO PROCESO DE FORTALECIMIENTO DEL SECTOR ARTÍSTICO EN EL DEPARTAMENTO DEL QUINDÍO



PENDIENTE SALDO
POR COMPROMETER

CONCLUSIONES ESTADO DE EJECUCIÓN PRESUPUESTO SISTEMA GENERAL DE REGALÍAS SGR CON CORTE AL 30 SEPTIEMBRE DE 2021

La secretaria de Cultura cuenta con el 94.08% de los recursos del SGR bajo su competencia en compromisos, equivalentes a la suma 3.0430.285.000 del total del presupuesto asignado equivalente a la suma de \$ 3.234.527.369



GOBERNACIÓN DEL QUINDÍO

¡GRACIAS!

