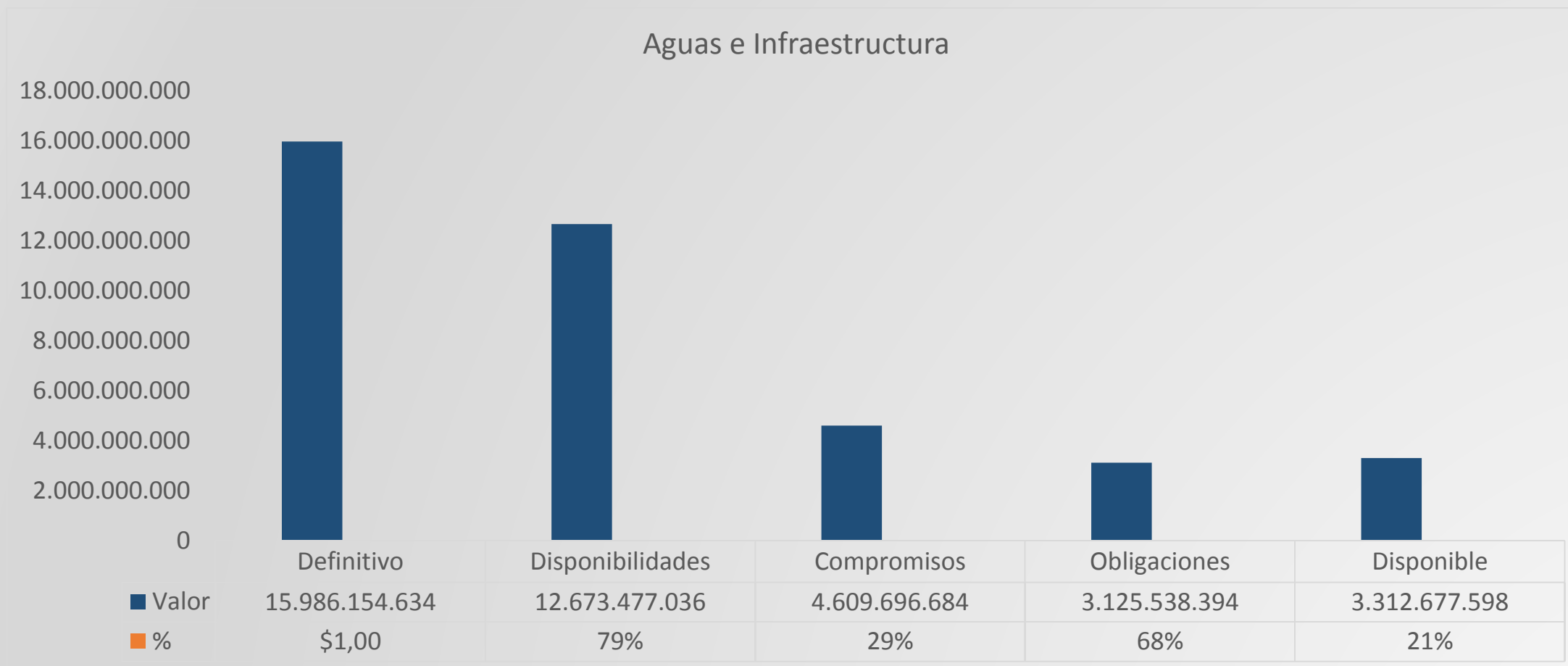


TÚ Y YO

Somos Quindío

**ESTADO DE EJECUCIÓN
PLAN OPERATIVO ANUAL DE INVERSIONES POAI
SECRETARÍA DE AGUAS E INFRAESTRUCTURA CON
CORTE AL 30 DE SEPTIEMBRE DE 2021**

ESTADO DE EJECUCIÓN POAI SECRETARÍA DE AGUAS E INFRAESTRUCTURA CON CORTE AL 30 DE SEPTIEMBRE DE 2021



Con corte al 31 de octubre de 2021 (Preliminar)

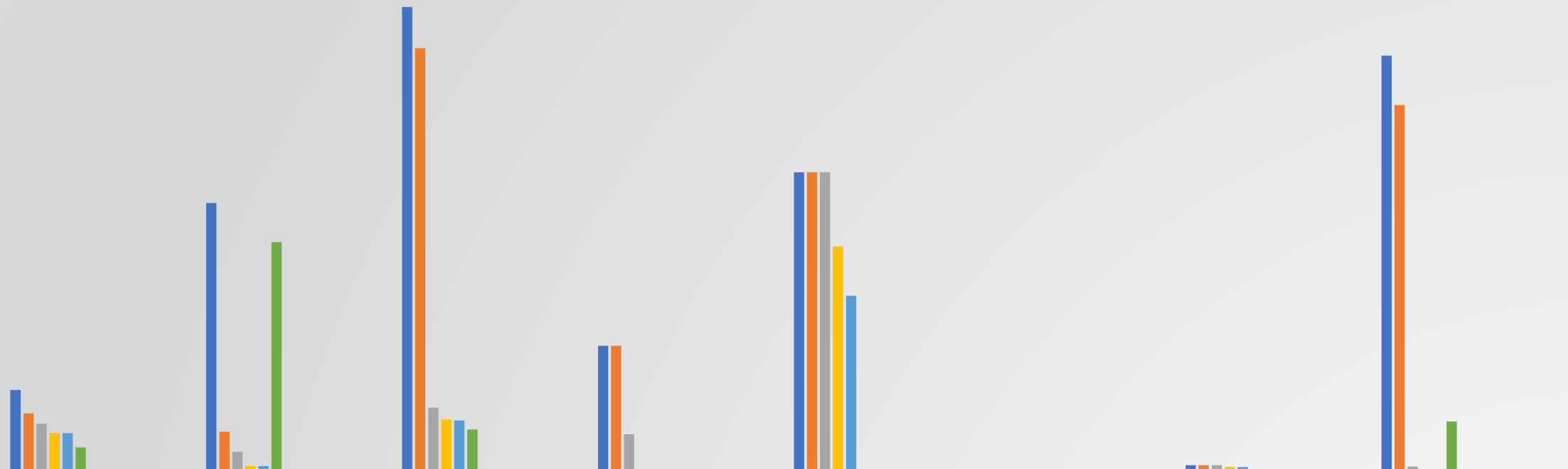
5.109.653.217

31,96%

ESTADO DE EJECUCIÓN PLAN OPERATIVO ANUAL DE INVERSIONES POAI POR FUENTES DE FINANCIACIÓN

SECRETARÍA DE AGUAS E INFRAESTRUCTURA 30 DE SEPTIEMBRE DE 2021

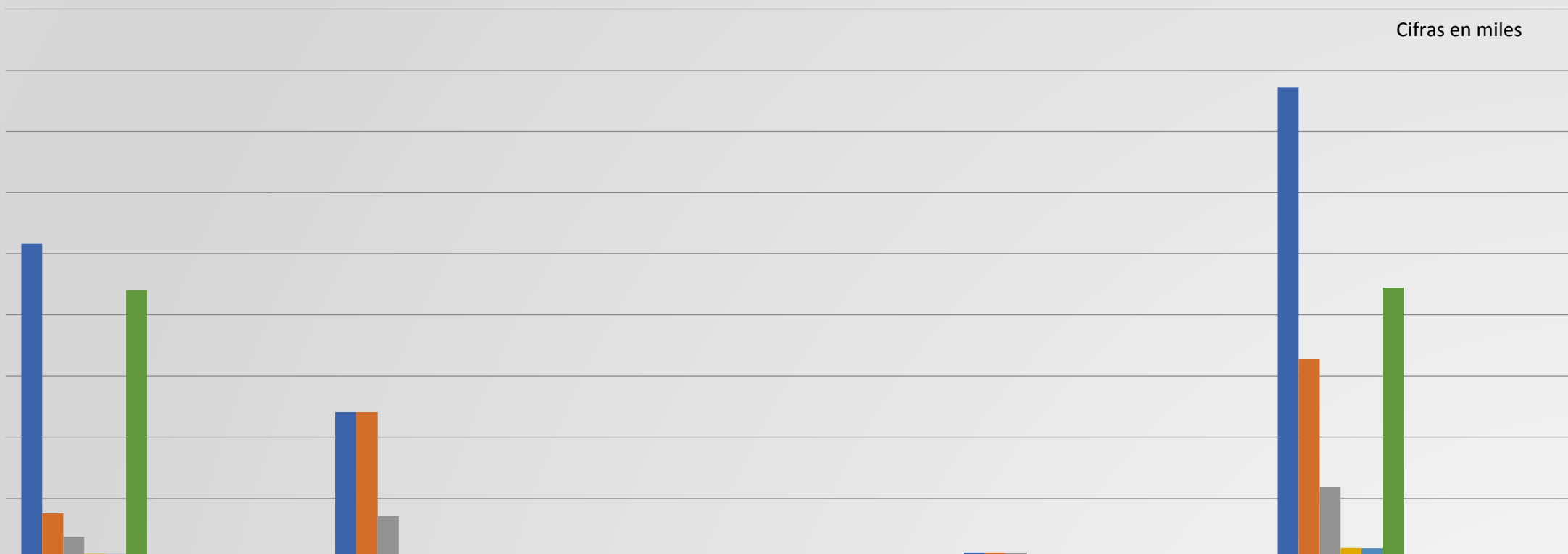
Cifras en miles



	Ordinario	Porcentaje	RB Ordinario	Porcentaje	Prodesarrollo	Porcentaje	RB Prodesarrollo	Porcentaje	SGP APSB	Porcentaje	RB SGP APSB	Porcentaje	ACPM	Porcentaje	Convenio	Porcentaje
■ Presupuesto	779.750	100%	2.581.09	100%	4.469.33	100%	1.204.71	100%	2.876.73	100%	18.430	100%	56.108	100%	4.000.00	100%
■ Disponibilidades	553.463	71%	376.902	15%	4.071.24	91%	1.204.71	100%	2.876.73	100%	-	0%	56.108	100%	3.524.28	88%
■ Compromisos	454.371	58%	185.345	7%	610.249	14%	352.798	29%	2.876.73	100%	-	0%	56.108	100%	41.700	1%
■ Obligaciones	364.259	80%	46.703	25%	494.709	81%	7.988	2%	2.162.95	75%	-	0%	37.529	67%	11.400	27%
■ Pagos	364.259	80%	45.703	25%	487.109	80%	7.988	2%	1.687.09	59%	-	0%	37.529	67%	11.400	27%
■ Saldo	226.287	29%	2.204.19	85%	398.086	9%	-	0%	-	0%	18.430	100%	-	0%	475.714	12%

ESTADO DE EJECUCIÓN RECURSOS DEL BALANCE PLAN OPERATIVO ANUAL DE INVERSIONES POAI SECRETARÍA DE AGUAS E INFRAESTRUCTURA 30 DE SEPTIEMBRE DE 2021

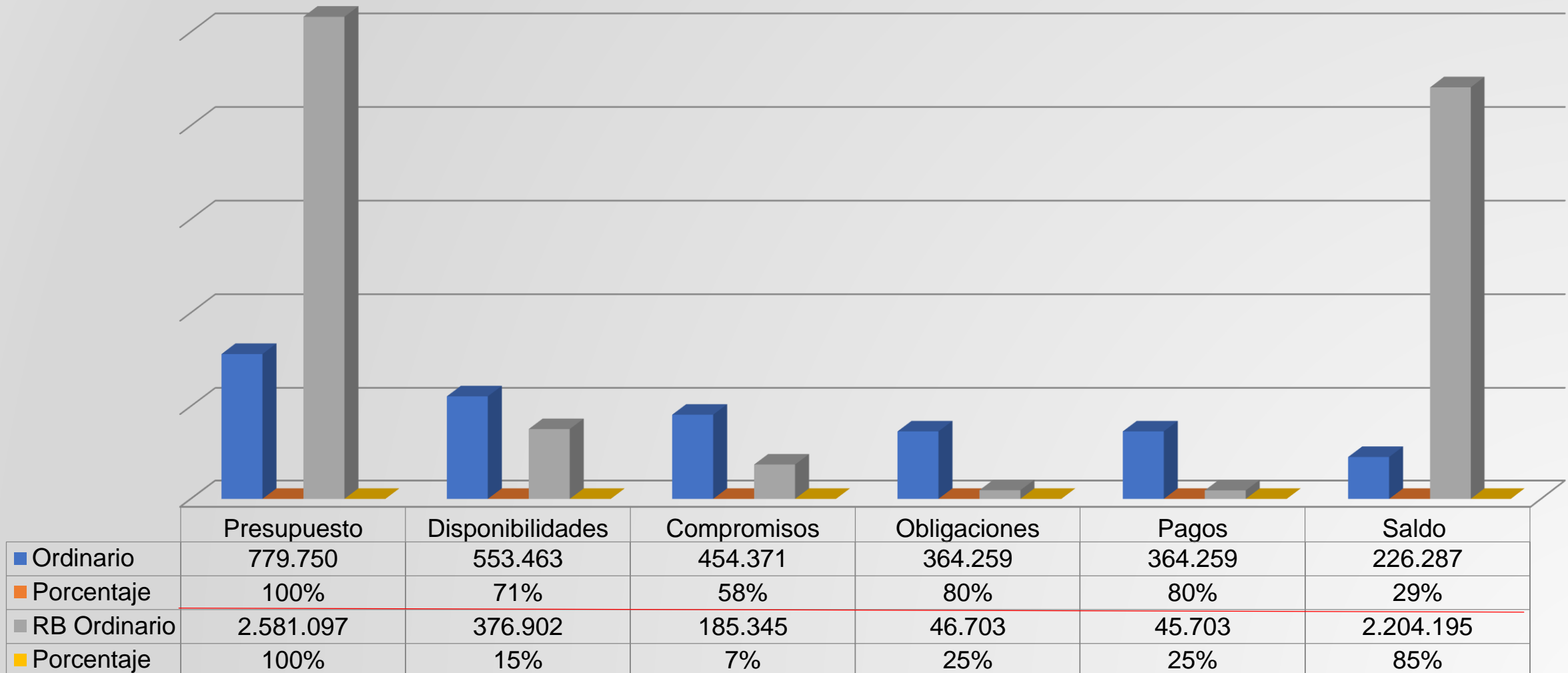
Cifras en miles



	RB Ordinario	Porcentaje	RB Prodesarrollo	Porcentaje	RB SGP APSB	Porcentaje	ACPM	Porcentaje	TOTAL	Porcentaje
■ Presupuesto	2.581.097	100%	1.204.710	100%	18.430	100%	56.108	100%	3.860.344	100%
■ Disponibilidades	376.902	15%	1.204.710	100%	-	0%	56.108	100%	1.637.720	42%
■ Compromisos	185.345	7%	352.798	29%	-	0%	56.108	100%	594.251	15%
■ Obligaciones	46.703	25%	7.988	2%	-	0%	37.529	67%	92.219	16%
■ Pagos	45.703	25%	7.988	2%	-	0%	37.529	67%	91.219	15%
■ Saldo	2.204.195	85%	-	0%	18.430	100%	-	0%	2.222.624	58%

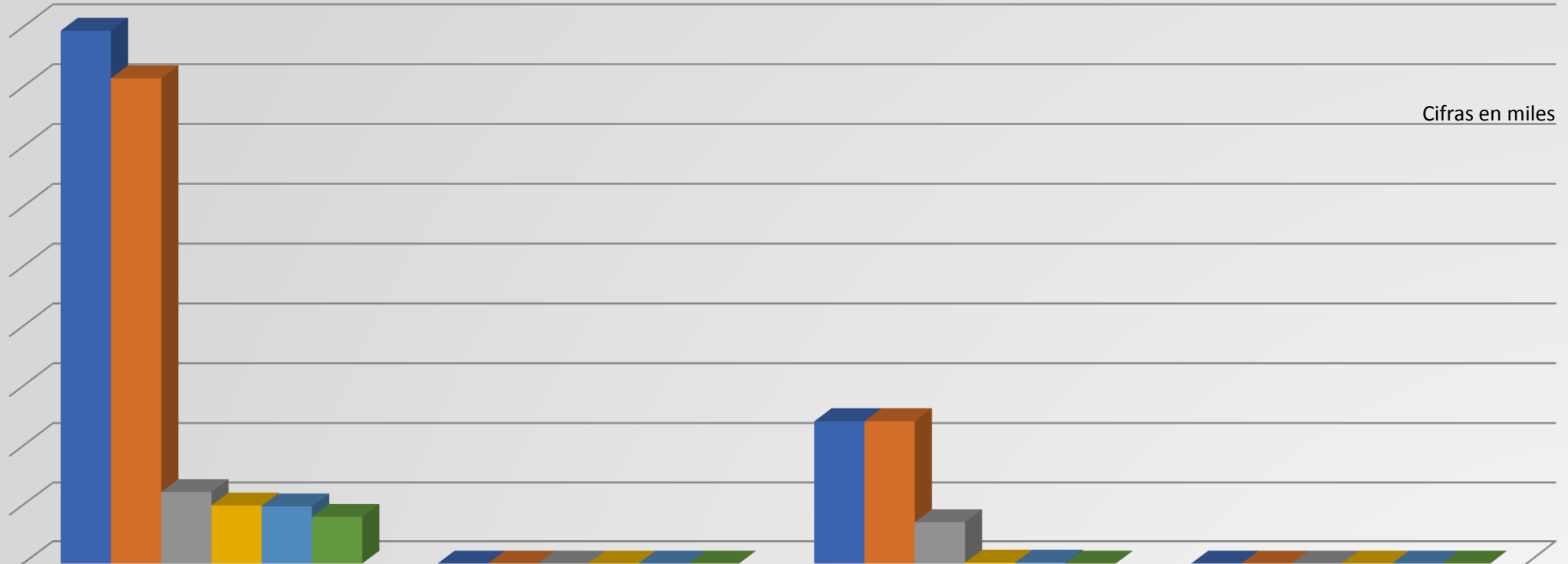
ESTADO DE EJECUCIÓN GASTOS DE INVERSIÓN POR FUENTE DE FINANCIACIÓN RECURSOS ORDINARIOS SEPTIEMBRE 30 DE 2021

Cifras en miles



ESTADO DE EJECUCIÓN GASTOS DE INVERSIÓN POR FUENTE DE FINANCIACIÓN ESTAMPILLA PRODESARROLLO SEPTIEMBRE 30 DE 2021


Cifras en miles



	Prodesarrollo	Porcentaje	RB Prodesarrollo	Porcentaje
■ Presupuesto	4.469.331	100%	1.204.710	100%
■ Disponibilidades	4.071.245	91%	1.204.710	100%
■ Compromisos	610.249	14%	352.798	29%
■ Obligaciones	494.709	81%	7.988	2%
■ Pagos	487.109	80%	7.988	2%
■ Saldo	398.086	9%	-	0%

ESTADO DE EJECUCIÓN GASTOS DE INVERSIÓN POR FUENTE DE FINANCIACIÓN SGP AGUA POTABLE Y SANEAMIENTO BÁSICO SEPTIEMBRE 30 DE 2021

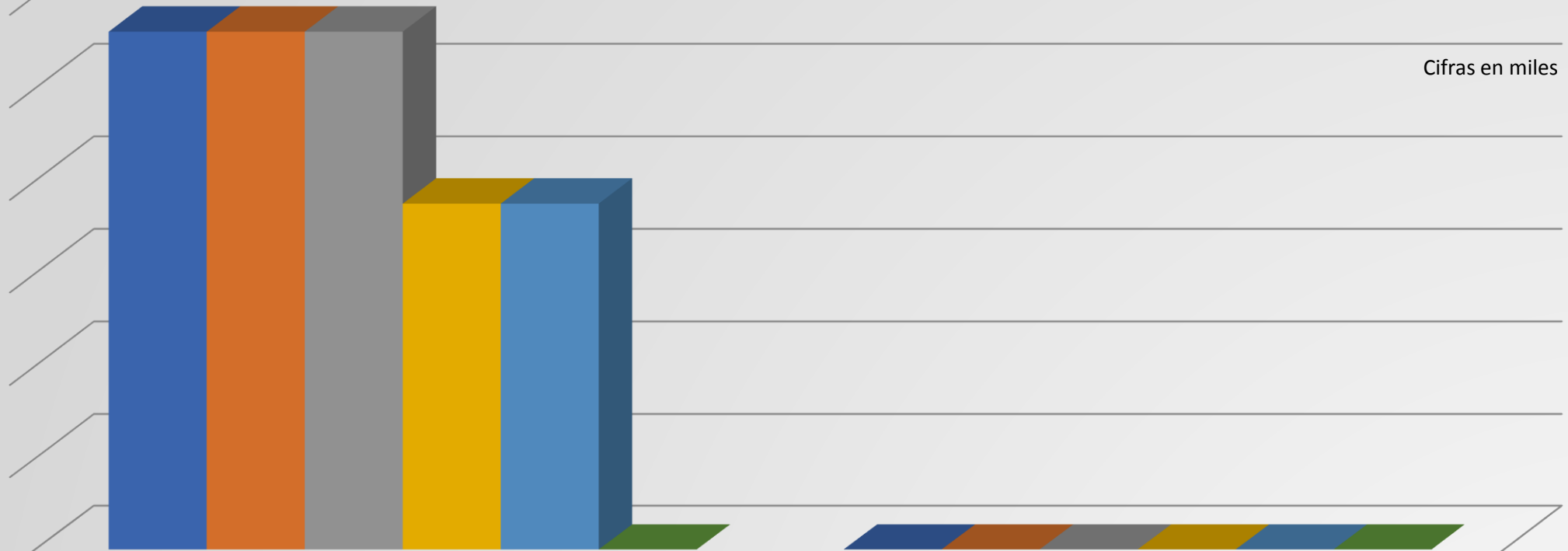
Cifras en miles



	SGP APSB	Porcentaje	RB SGP APSB	Porcentaje
■ Presupuesto	2.876.730	100%	18.430	100%
■ Disponibilidades	2.876.730	100%	-	0%
■ Compromisos	2.876.730	100%	-	0%
■ Obligaciones	2.162.951	75%	-	0%
■ Pagos	1.687.099	59%	-	0%
■ Saldo	-	0%	18.430	100%

ESTADO DE EJECUCIÓN GASTOS DE INVERSIÓN POR FUENTE DE FINANCIACIÓN ACPM SEPTIEMBRE 30 DE 2021

Cifras en miles



	ACPM	Porcentaje
■ Presupuesto	56.108	100%
■ Disponibilidades	56.108	100%
■ Compromisos	56.108	100%
■ Obligaciones	37.529	67%
■ Pagos	37.529	67%
■ Saldo	-	0%

ESTADO DE EJECUCIÓN PROYECTOS DE INVERSIÓN

SECRETARÍA DE AGUAS E INFRAESTRUCTURA POR FUENTES DE FINANCIACIÓN AL 30 DE SEPTIEMBRE DE 2021

BPIN	Nombre	Valor	Nombre Fuente de Financiación	Código	Definitivo	Certificados	Saldo Disponible	Compromisos	Obligaciones	Saldo disponible por Comprometer	Semáforo (Compromiso):
											Verde Oscuro (80% - 100%) Verde Claro (70% - 79%) Amarillo (60% - 69%) Naranja (40% - 59%) Rojo (0% - 39%) (Compromiso/Ppto Definitivo)
202000363-0017	Mantenimiento de las instituciones públicas y/o de seguridad y justicia del Estado en el Departamento Quindío	24.750.000	Recurso Ordinario	20	23.750.000	2.932.000	20.818.000	2.932.000	2.932.000	20.818.000	16%
			Superávit Recurso Ordinario	88	1.000.000	1.000.000	-	1.000.000	1.000.000	-	
202000363-0018	Mejoramiento de la infraestructura física de las instituciones de salud pública y bienestar social en el departamento del Quindío	96.746.979	Recurso Ordinario	20	38.000.000	3.100.000	34.900.000	3.100.000	2.100.000	34.900.000	3%
			Superávit Recurso Ordinario	88	58.746.979	58.746.967	12	-	-	58.746.979	
202000363-0050	Mantenimiento de la infraestructura Educativa en el Departamento del Quindío.	2.083.257.220	E. Pro- Desarrollo	04	1.771.482.000	1.768.682.000	2.800.000	217.576.500	204.751.500	1.553.905.500	12%
			E. Pro- Desarrollo	04	118.518.000	46.450.000	72.068.000	42.450.000	35.150.000	76.068.000	
			E. Pro- Desarrollo	04	10.000.000	10.000.000	-	-	-	10.000.000	
			E. Pro- Desarrollo	04	50.000.000	50.000.000	-	-	-	50.000.000	
			E. Pro- Desarrollo	04	40.000.000	40.000.000	-	-	-	40.000.000	
			E. Pro- Desarrollo	04	50.000.000	50.000.000	-	-	-	50.000.000	
			E. Pro- Desarrollo	04	43.257.220	-	43.257.220	-	-	43.257.220	

ESTADO DE EJECUCIÓN PROYECTOS DE INVERSIÓN

SECRETARÍA DE AGUAS E INFRAESTRUCTURA POR FUENTES DE FINANCIACIÓN AL 30 DE SEPTIEMBRE DE 2021

BPIN	Nombre	Valor	Nombre Fuente de Financiación	Código	Definitivo	Certificados	Saldo Disponible	Compromisos	Obligaciones	Saldo disponible por Comprometer	Semáforo (Compromiso):
											Verde Oscuro (80% - 100%) Verde Claro (70% - 79%) Amarillo (60% - 69%) Naranja (40% - 59%) Rojo (0% - 39%) (Compromiso/Ppto Definitivo)
202000363-0051	Mantenimiento de la infraestructura cultural en el departamento del Quindío	90.000.000	Recurso Ordinario	20	20.000.000	9.800.000	10.200.000	9.800.000	9.700.000	10.200.000	11%
			Recurso Ordinario	20	3.000.000	-	3.000.000	-	-	3.000.000	
			Recurso Ordinario	20	5.000.000	-	5.000.000	-	-	5.000.000	
			Recurso Ordinario	20	1.500.000	-	1.500.000	-	-	1.500.000	
			Recurso Ordinario	20	500.000	-	500.000	-	-	500.000	
			S. Recurso Ordinario	88	60.000.000	-	60.000.000	-	-	60.000.000	
202000363-0052	Mantenimiento, mejoramiento y/o rehabilitación de obras físicas de infraestructura deportiva y recreativa en el Departamento del Quindío	2.885.783.074	E. Pro- Desarrollo	04	323.350.000	231.200.000	92.150.000	231.200.000	201.200.000	92.150.000	19%
			E. Pro- Desarrollo	04	116.650.000	63.000.000	53.650.000	47.800.000	30.750.000	68.850.000	
			Superávit E. pro-desarrollo	82	449.709.699	449.709.699	-	154.775.156	7.987.500	294.934.543	
			E. Pro- Desarrollo	04	60.000.000	60.000.000	-	58.666.664	22.857.200	1.333.336	
			E. Pro- Desarrollo	04	50.000.000	50.000.000	-	-	-	50.000.000	
			E. Pro- Desarrollo	04	1.106.073.375	1.076.358.232	29.715.143	12.556.300	-	1.093.517.075	
			Superávit E. pro-desarrollo	82	600.000.000	600.000.000	-	48.077.096	-	551.922.904	
			E. Pro- Desarrollo	04	100.000.000	95.554.580	4.445.420	-	-	100.000.000	
			E. Pro- Desarrollo	04	20.000.000	20.000.000	-	-	-	20.000.000	
			E. Pro- Desarrollo	04	30.000.000	30.000.000	-	-	-	30.000.000	
			Es. Pro- Desarrollo	04	30.000.000	30.000.000	-	-	-	30.000.000	

ESTADO DE EJECUCIÓN PROYECTOS DE INVERSIÓN

SECRETARÍA DE AGUAS E INFRAESTRUCTURA POR FUENTES DE FINANCIACIÓN AL 30 DE SEPTIEMBRE DE 2021

BPIN	Nombre	Valor	Nombre Fuente de Financiación	Código	Definitivo	Certificados	Saldo Disponible	Compromisos	Obligaciones	Saldo disponible por Comprometer	Semáforo (Compromiso): Verde Oscuro (80% - 100%) Verde Claro (70% - 79%) Amarillo (60% - 69%) Naranja (40% - 59%) Rojo (0% - 39%) (Compromiso/Ppto Definitivo)
202000363-0053	Mantenimiento, mejoramiento, rehabilitación y/o atención las vías para garantizar la movilidad y competitividad en el departamento del Quindío.	4.743.689.004	Recurso Ordinario	20	77.479.710	77.479.701	9	77.479.701	67.679.701	9	100%
			Recurso Ordinario	20	207.520.290	172.407.000	35.113.290	167.481.500	148.081.500	40.038.790	5%
			S. Recurso Ordinario	88	393.689.004	-	393.689.004	-	-	393.689.004	
			Cofinanciación Convenios Interadministrativos	56	181.762.245	-	181.762.245	-	-	181.762.245	
			Cofinanciación Interadministrativos	56	1.609.419.084	1.609.419.084	-	-	-	1.609.419.084	
			Recurso Ordinario	20	15.000.000	15.000.000	-	-	-	15.000.000	
			Recurso Ordinario	20	2.000.000	2.000.000	-	-	-	2.000.000	
			Recurso Ordinario	20	2.000.000	2.000.000	-	-	-	2.000.000	
			Recurso Ordinario	20	1.000.000	1.000.000	-	-	-	1.000.000	
			Recurso Ordinario	20	9.000.000	3.000.000	6.000.000	2.600.000	400.000	6.400.000	
			Cofinanciación Interadministrativos C.	56	673.193.912	623.891.066	49.302.846	41.700.000	11.400.000	631.493.912	
			Recurso Ordinario	20	15.000.000	15.000.000	-	15.000.000	8.183.981	-	
			Cofinanciación Interadministrativos	56	1.191.902.494	1.191.902.494	-	-	-	1.191.902.494	
			Recurso Ordinario	20	20.000.000	20.000.000	-	15.000.000	-	5.000.000	
			Cofinanciación Interadministrativos	56	184.215.818	-	184.215.818	-	-	184.215.818	
			Recurso Ordinario	20	1.000.000	-	1.000.000	-	-	1.000.000	
			Cofinanciación Interadministrativos C.	56	99.073.447	99.073.447	-	-	-	99.073.447	
Cofinanciación Interadministrativos	56	60.433.000	-	60.433.000	-	-	60.433.000				

ESTADO DE EJECUCIÓN PROYECTOS DE INVERSIÓN

SECRETARÍA DE AGUAS E INFRAESTRUCTURA POR FUENTES DE FINANCIACIÓN AL 30 DE SEPTIEMBRE DE 2021

BPIN	Nombre	Valor	Nombre Fuente de Financiación	Código	Definitivo	Certificados	Saldo Disponible	Compromisos	Obligaciones	Saldo disponible por Comprometer	Semáforo (Compromiso):
											Verde Oscuro (80% - 100%) Verde Claro (70% - 79%) Amarillo (60% - 69%) Naranja (40% - 59%) Rojo (0% - 39%) (Compromiso/Ppto Definitivo)
202000363-0054	Elaboración estudios y diseños de Infraestructura vial en el Departamento de Quindío	40.000.000	Recurso Ordinario	20	40.000.000	9.000.000	31.000.000	9.000.000	9.000.000	31.000.000	23%
202000363-0055	Construcción, mantenimiento y/o de mejoramiento de obras de estabilización de Taludes en el Departamento de Quindío	1.418.800.000	Recurso Ordinario	20	67.500.000	53.640.000	13.860.000	50.100.000	46.600.000	17.400.000	4%
			Superavit Recurso Ordinario	88	1.318.800.000	30.000.000	1.288.800.000	-	-	-1.318.800.000	
			Recurso Ordinario	20	6.500.000	1.400.000	5.100.000	1.400.000	-	5.100.000	
			Recurso Ordinario	20	5.000.000	5.000.000	-	5.000.000	-	-	
			Recurso Ordinario	20	1.000.000	1.000.000	-	-	-	1.000.000	
			Recurso Ordinario	20	2.000.000	2.000.000	-	-	-	2.000.000	
			Recurso Ordinario	20	15.000.000	15.000.000	-	-	-	15.000.000	
			Recurso Ordinario	20	3.000.000	3.000.000	-	-	-	3.000.000	

ESTADO DE EJECUCIÓN PROYECTOS DE INVERSIÓN

SECRETARÍA DE AGUAS E INFRAESTRUCTURA POR FUENTES DE FINANCIACIÓN AL 30 DE SEPTIEMBRE DE 2021

BPIN	Nombre	Valor	Nombre Fuente de Financiación	Código	Definitivo	Certificados	Saldo Disponible	Compromisos	Obligaciones	Saldo disponible por Comprometer	Semáforo (Compromiso):
											Verde Oscuro (80% - 100%) Verde Claro (70% - 79%) Amarillo (60% - 69%) Naranja (40% - 59%) Rojo (0% - 39%) (Compromiso/Ppto Definitivo)
202000363-0056	Construcción, mantenimiento y/o mejoramiento de obras de infraestructura para la mitigación y atención de desastres en los municipios del departamento del Quindío	844.308.067	Recurso Ordinario	20	75.000.000	72.702.678	2.297.322	72.702.678	68.313.724	2.297.322	38%
			Superavit Recurso Ordinario	88	673.200.000	227.628.358	445.571.642	183.842.290	45.200.000	489.357.710	
			Superávit Recurso ACPM	89	56.108.067	56.108.067	-	56.108.067	37.529.206	-	
			Superávit Recurso Ordinario	88	15.000.000	502.698	14.497.302	502.698	502.698	14.497.302	
			Recurso Ordinario	20	5.000.000	-	5.000.000	-	-	5.000.000	
			Recurso Ordinario	20	10.000.000	10.000.000	-	5.779.542	-	4.220.458	
			Recurso Ordinario	20	5.000.000	5.000.000	-	5.000.000	-	-	
			Recurso Ordinario	20	2.500.000	2.500.000	-	-	-	2.500.000	
			Recurso Ordinario	20	2.000.000	2.000.000	-	-	-	2.000.000	
			Recurso Ordinario	20	200.000	200.000	-	-	-	200.000	
			Recurso Ordinario	20	300.000	300.000	-	-	-	300.000	
202000363-0057	Mejoramiento de Vivienda de Interés Social en el Departamento del Quindío	120.000.000	Recurso Ordinario	20	20.000.000	-	20.000.000	-	-	20.000.000	0%
			Estampilla Pro-Desarrollo	04	100.000.000	-	100.000.000	-	-	100.000.000	

ESTADO DE EJECUCIÓN PROYECTOS DE INVERSIÓN

SECRETARÍA DE AGUAS E INFRAESTRUCTURA POR FUENTES DE FINANCIACIÓN AL 30 DE SEPTIEMBRE DE 2021

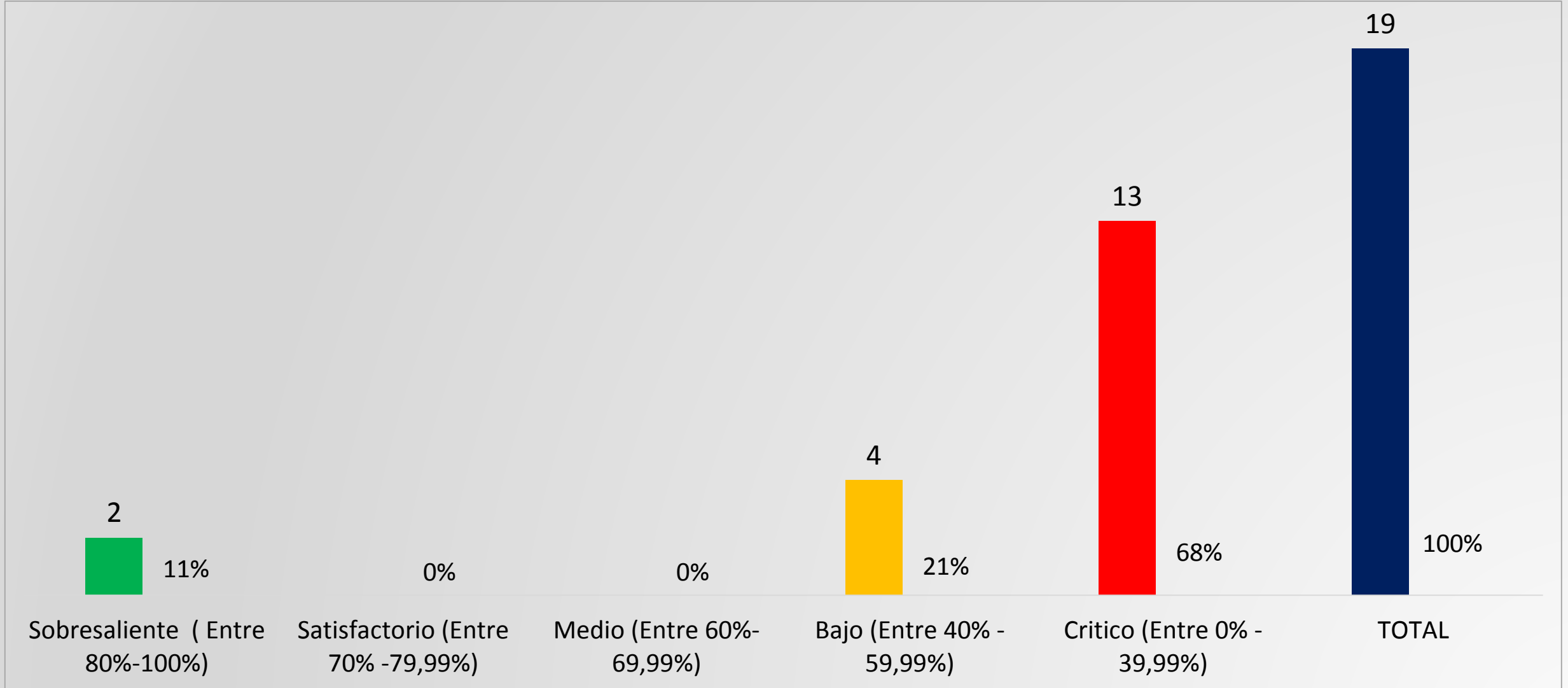
BPIN	Nombre	Valor	Nombre Fuente de Financiación	Código	Definitivo	Certificados	Saldo Disponible	Compromisos	Obligaciones	Saldo disponible por Comprometer	Semáforo (Compromiso): Verde Oscuro (80% - 100%) Verde Claro (70% - 79%) Amarillo (60% - 69%) Naranja (40% - 59%) Rojo (0% - 39%)	
											(Compromiso/Ppto Definitivo)	
202000363-0014	Implementación del plan departamental para el manejo empresarial de los servicios de agua y saneamiento básico en el Departamento del Quindío	3.500.159.641	S.G.P. Agua y Saneamiento Básico A.P.S.B	27	852.718.865	852.718.865	-	852.718.865	852.718.865	-	100%	
			S.G.P. A.P.S.B	27	230.774.762	230.774.762	-	230.774.762	230.774.762	-	46%	
			Estampilla Pro-Desarrollo	04	450.000.000	450.000.000	-	6.580.872	-	443.419.128		
			Superavit estampilla pro desarrollo	82	155.000.000	155.000.000	-	154.980.379	-	19.621		
			Superavit SGP Agua Potable y Saneamiento Básico	90	18.429.556	-	18.429.556	-	-	18.429.556	-	100%
			S.G.P. A.P.S.B	27	785.236.459	785.236.459	-	785.236.459	785.236.459	-	100%	
			S.G.P. A.P.S.B	27	279.000.000	279.000.000	-	279.000.000	-	-	100%	
			S.G.P. A.P.S.B	27	629.000.000	629.000.000	-	629.000.000	294.221.298	-	100%	
			S.G.P. A.P.S.B	27	100.000.000	100.000.000	-	100.000.000	-	-	100%	

ESTADO DE EJECUCIÓN PROYECTOS DE INVERSIÓN

SECRETARÍA DE AGUAS E INFRAESTRUCTURA POR FUENTES DE FINANCIACIÓN AL 30 DE SEPTIEMBRE DE 2021

BPIN	Nombre	Valor	Nombre Fuente de Financiación	Código	Definitivo	Certificados	Saldo Disponible	Compromisos	Obligaciones	Saldo disponible por Comprometer	Semáforo (Compromiso):
											Verde Oscuro (80% - 100%) Verde Claro (70% - 79%) Amarillo (60% - 69%) Naranja (40% - 59%) Rojo (0% - 39%) (Compromiso/Ppto Definitivo)
202000363-0058	Mantenimiento de la infraestructura institucional o de edificios públicos en el Departamento del Quindío	100.660.648	Recurso Ordinario	20	20.000.000	3.129.332	16.870.668	1.268.000	1.268.000	18.732.000	1%
			Superavit Recurso Ordinario	88	60.660.648	59.023.852	1.636.796	-	-	60.660.648	
			Recurso Ordinario	20	10.000.000	10.000.000	-	-	-	10.000.000	
			Recurso Ordinario	20	5.000.000	5.000.000	-	-	-	5.000.000	
			Recurso Ordinario	20	1.000.000	1.000.000	-	-	-	1.000.000	
			Recurso Ordinario	20	4.000.000	-	4.000.000	-	-	4.000.000	
202000363-0059	Construcción y/o adecuación de casetas comunales en los diferentes barrios del departamento	38.000.000	Recurso Ordinario	20	38.000.000	37.905.695	94.305	31.507.155	-	6.492.845	83%
		15.986.154.634			15.986.154.634	12.673.477.036	3.312.677.598	4.609.696.684	3.125.538.394	11.376.457.950	29%

SEMAFORIZACIÓN ESTADO DE CUMPLIMIENTO METAS PRODUCTO SECRETARÍA DE AGUAS E INFRAESTRUCTURA CON CORTE AL 30 DE SEPTIEMBRE DE 2021



CONCLUSIONES ESTADO DE EJECUCIÓN PLAN OPERATIVO ANUAL DE INVERSIONES SECRETARÍA DE AGUAS E INFRAESTRUCTURA CON CORTE AL 30 SEPTIEMBRE DE 2021

La Secretaria de Aguas e Infraestructura, cuenta con un muy bajo porcentaje de compromiso (29%) equivalente a la suma de \$ 4.609.696.684, del total del presupuesto asignado (\$15.986.154.634), que se encuentra bajo la responsabilidad con corte al 30 de septiembre de 2021. Ubicándose en semáforo rojo (Estado Crítico).

La Secretaria de Aguas e Infraestructura, cuenta con muy bajo porcentaje de compromiso de los recursos del balance por las diferentes fuentes de financiación, bajo su responsabilidad equivalente a la suma de \$ 3,860,343,953,40:

Estampilla Prodesarrollo del total de los recursos asignados \$1.204.709.699,36 sólo se encuentran comprometidos el \$ 352.797.817,1 equivalente al 29%.


Ordinarios del total de recursos 2.581.096.631 asignados sólo se encuentran comprometidos el \$ 185.344.988,47 equivalente al 7%.

Sistema General de Participaciones SGP Agua Potable y Saneamiento Básico del total de recursos \$ 18.429.555,68 se encuentra comprometidos \$ 0 equivalente al 0%.

La Secretaria de Aguas e Infraestructura, cuenta con un bajo porcentaje de compromiso de los recursos de la vigencia de la Estampilla Prodesarrollo equivalente a 14% (\$610.249.464,24), del total de presupuesto asignado \$ 4.469.330.595,1.

Es de anotar, que los Ingresos de la Estampilla Prodesarrollo han tenido un buen comportamiento, contando con corte el 30 de septiembre con un recaudo equivalente al 89% del total presupuestado.

La ejecución de los recursos de la vigencia del Sistema General de Participaciones, Agua Potable y Saneamiento Básico, presentan un buen comportamiento, ya que se encuentran comprometidos en su totalidad por valor de \$ 2.876.730.086. Sin embargo los recursos del balance de SGP Agua Potable y Saneamiento Básico, presentan un saldo sin comprometer por valor de \$ 18. 429.555.680.

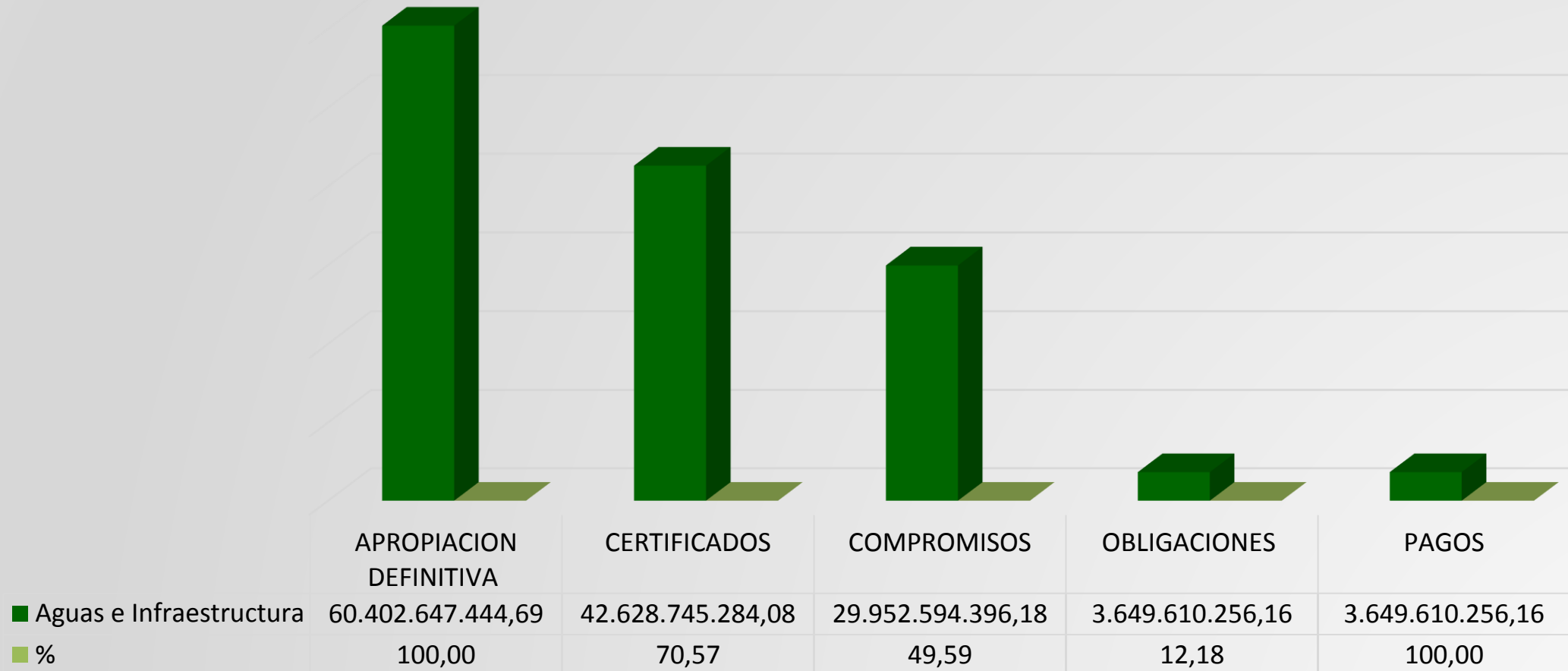


La Secretaria de Aguas e Infraestructura, cuenta con un nivel muy bajo en el estado de ejecución de las metas producto del Plan de Desarrollo, de las diez y nueve (19) metas que se encuentran bajo su responsabilidad, dos (2) se ubican en semáforo sobresaliente verde oscuro (11%), cuatro (4) metas producto en semáforo bajo (21%) y trece (13) metas producto en semáforo Crítico (68%).

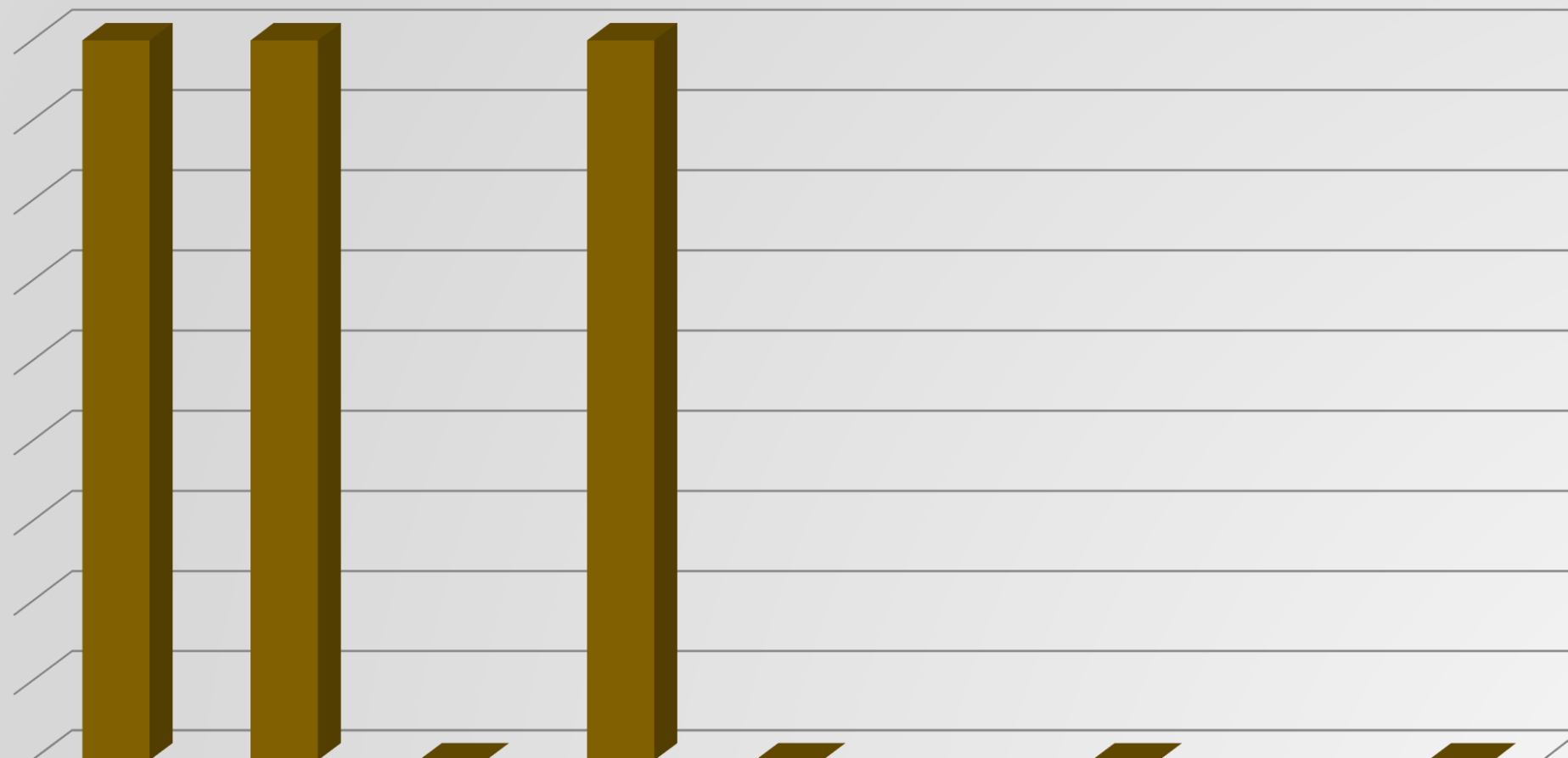
**ESTADO DE EJECUCIÓN
SISTEMA GENERAL DE REGALÍAS SGR**

**SECRETARÍA DE AGUAS E INFRAESTRUCTURA
CORTE AL 30 DE SEPTIEMBRE DE 2021**

ESTADO DE EJECUCIÓN SISTEMA GENERAL DE REGALÍAS SGR SECRETARÍA DE AGUAS E INFRAESTRUCTURA CON CORTE AL 30 DE SEPTIEMBRE DE 2021



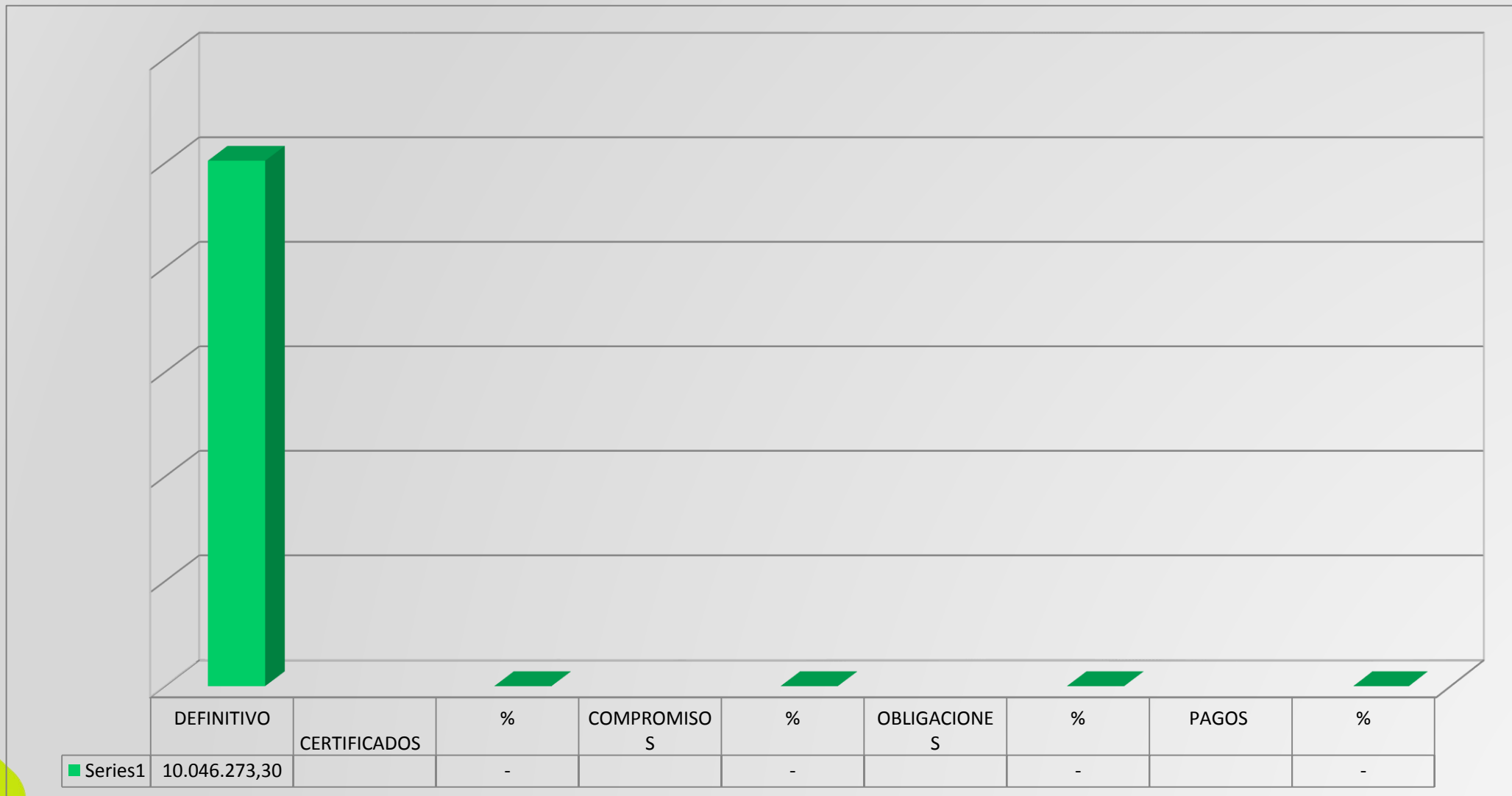
2016000040029 - CONSTRUCCIÓN DE PAVIMENTO EN CONCRETO ASFÁLTICO PARA EL DESARROLLO REGIONAL Y LA CONECTIVIDAD EN LOS MUNICIPIOS DE MONTENEGRO, FILANDIA Y QUIMBAYA EN EL DEPARTAMENTO DEL QUINDÍO



	DEFINITIVO	CERTIFICADOS	%	COMPROMISOS	%	OBLIGACIONES	%	PAGOS	%
■ Series1	179.946.655	179.946.340,40	100	179.946.340,40	100		-		-

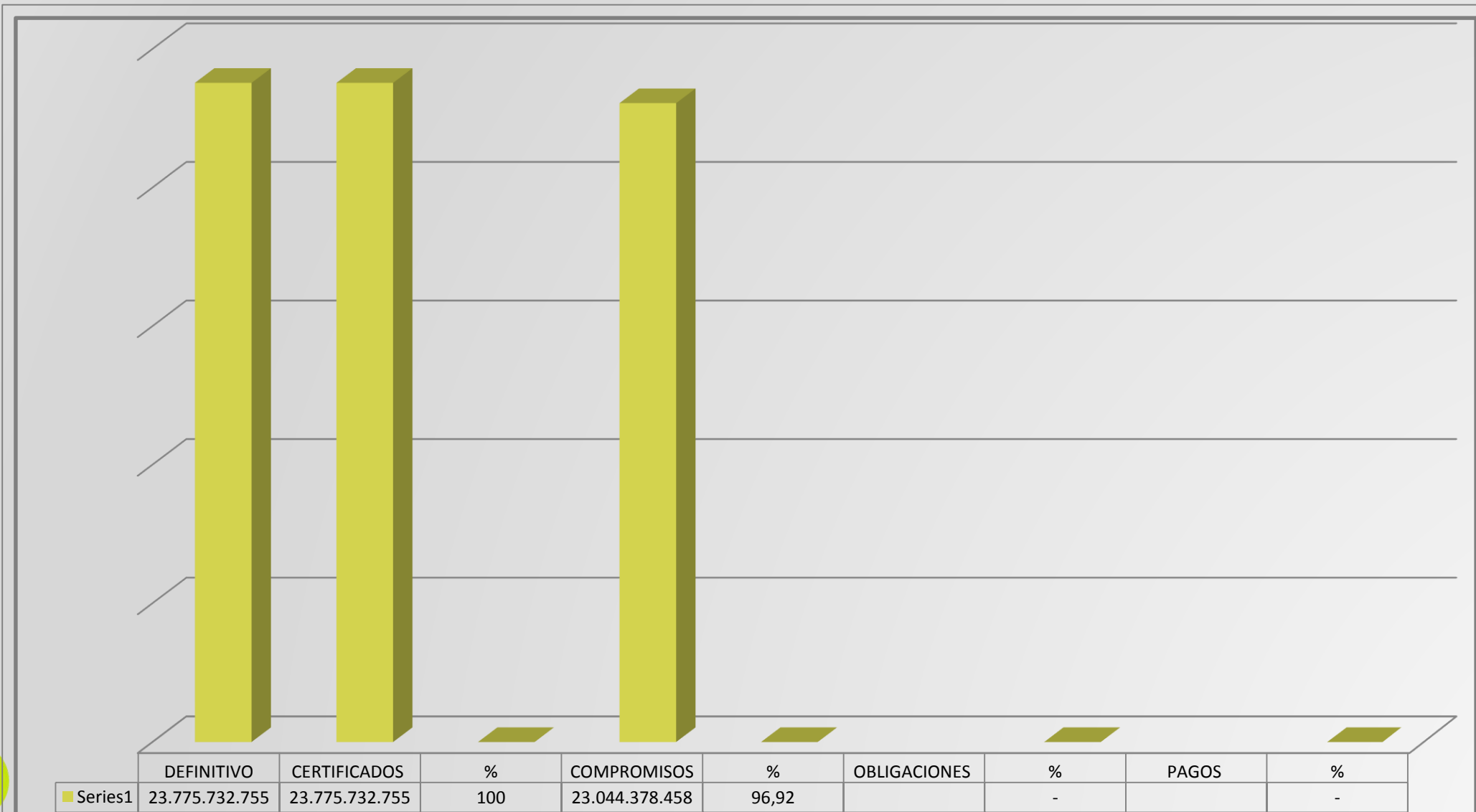


2016000040034 - MEJORAMIENTO DE VÍAS Terciarias MEDIANTE EL USO DE PLACA HUELLA EN EL DEPARTAMENTO DE QUINDÍO (PROYECTO TIPO)



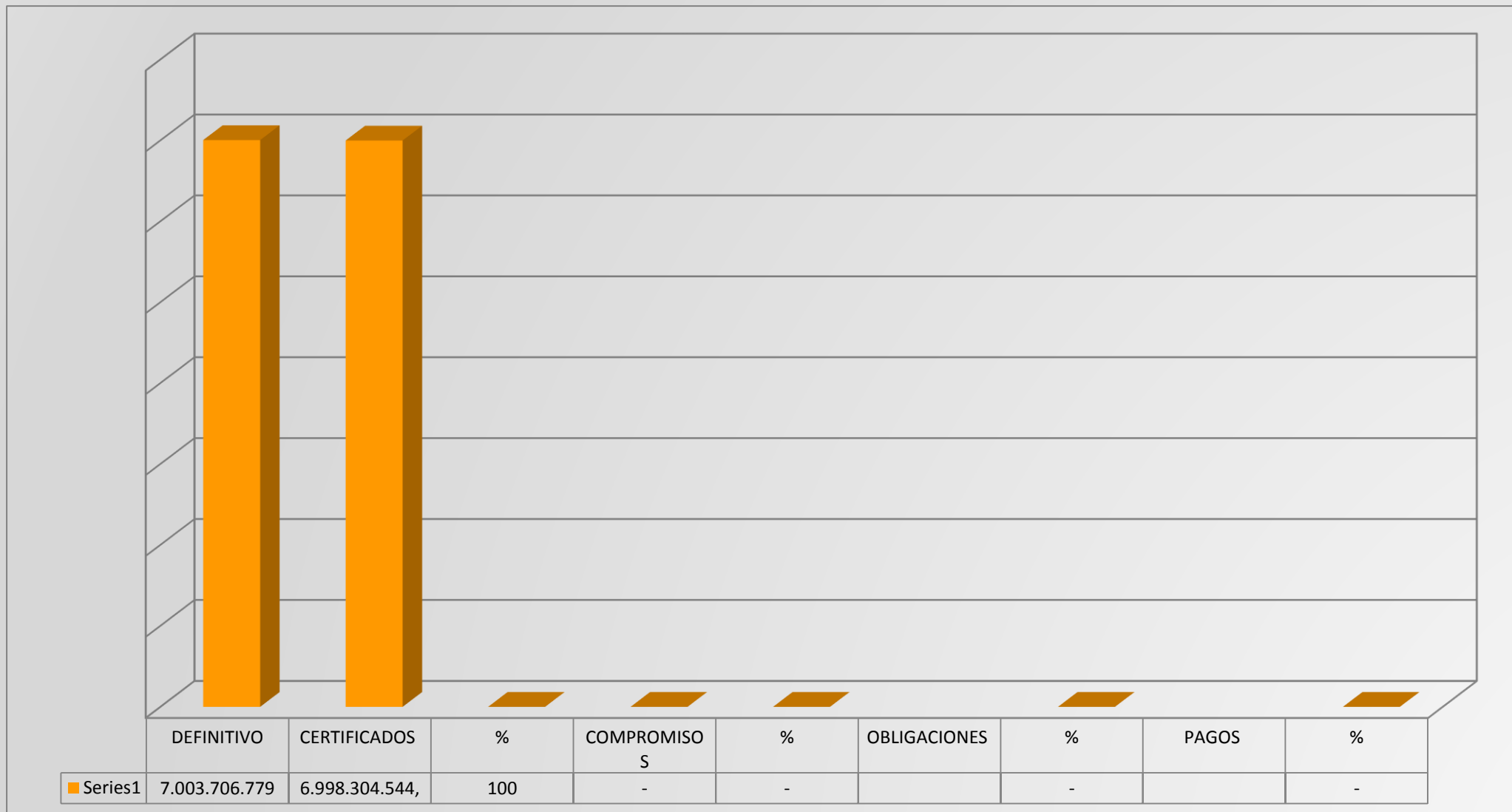
CERRADO, CON SALDO EN PRESUPUESTO

2018000040059 - MEJORAMIENTO DE LA VÍA CIRCASIA - MONTENEGRO CON CÓDIGO 29BQN03, EN LOS MUNICIPIOS DE CIRCASIA Y MONTENEGRO, DEPARTAMENTO DEL QUINDÍO



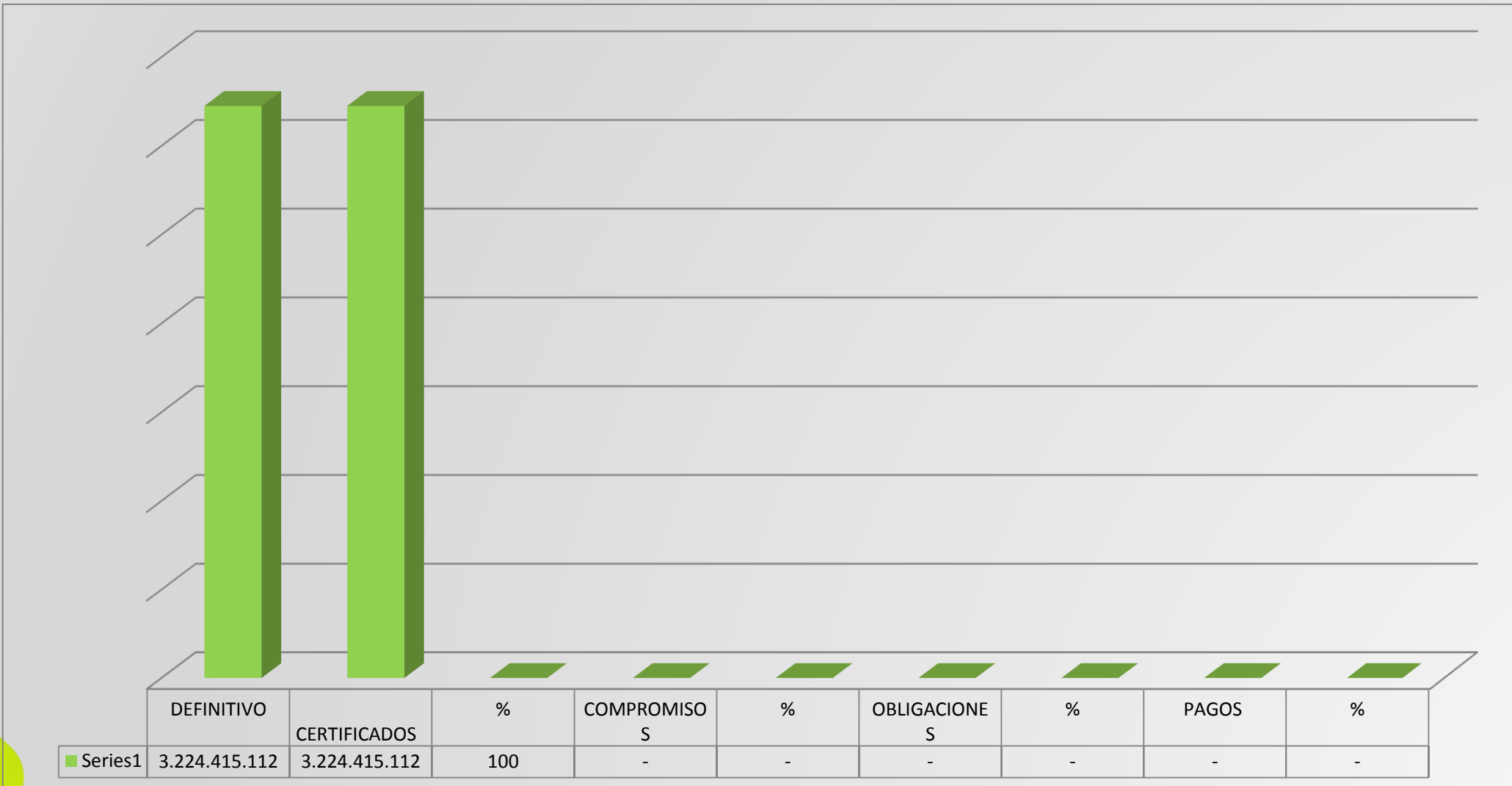
Saldo pendiente de compromiso por valor de \$ 731.354,297

20181301011064 - REHABILITACIÓN Y MEJORAMIENTO DE LA VÍA FILANDIA - LA INDIA CÓDIGO 29QN02-1 MUNICIPIO DE FILANDIA, DEPARTAMENTO DEL QUINDÍO.



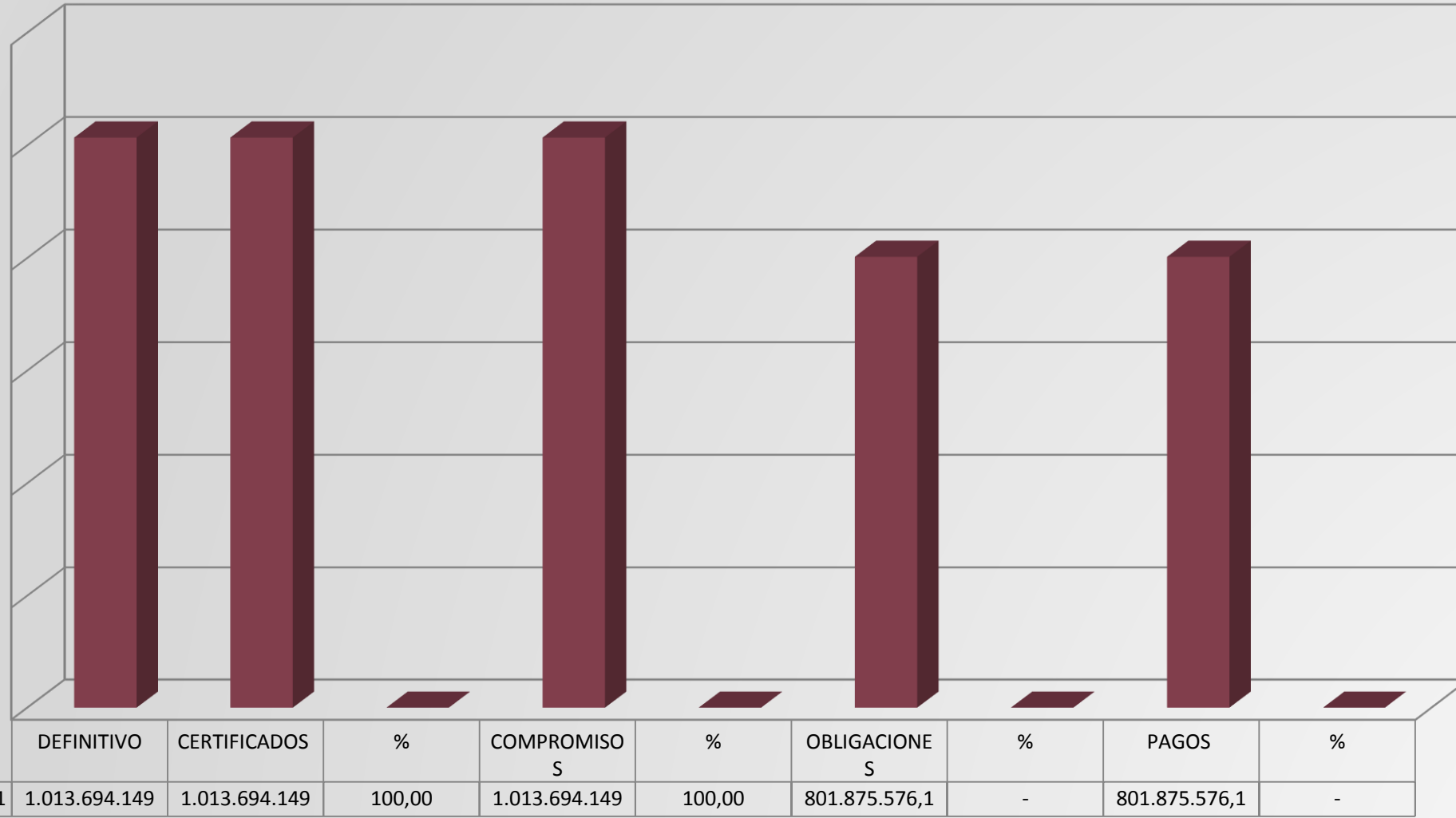
Pendiente compromisos

2019000040051 - CONSTRUCCIÓN OBRAS DE REHABILITACIÓN DE LA BANCA EN PUNTOS CRÍTICOS DE LA VÍA QUE INTERCOMUNICA A GÉNOVA CON LA VÍA QUE CONDUCE AL MUNICIPIO DE CAICEDONIA EN EL NORTE DEL VALLE Y LOS MUNICIPIOS CORDILLERANOS DEL DEPARTAMENTO DEL QUINDÍO

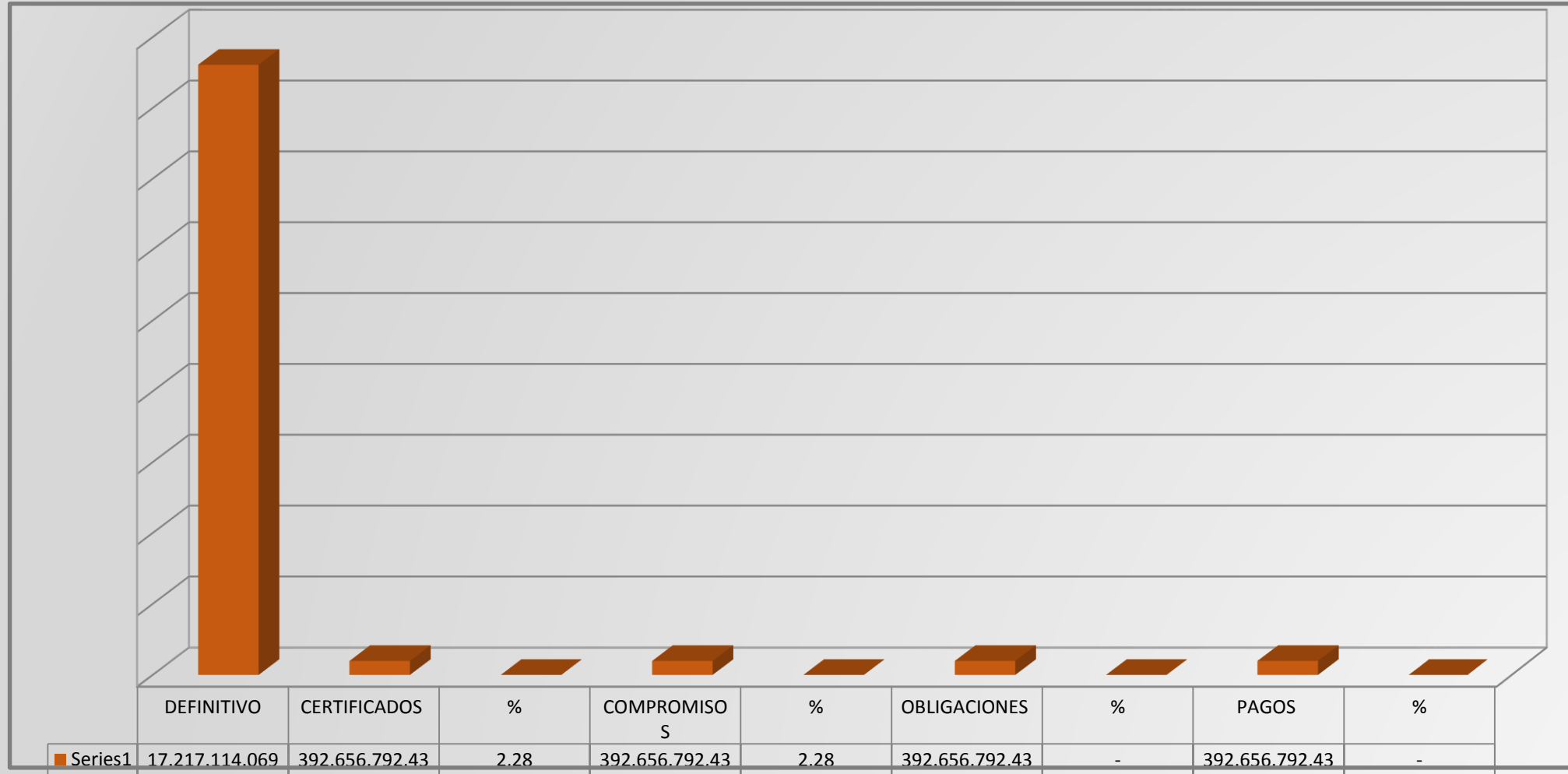


Pendiente compromisos

20181301011385 - CONSTRUCCIÓN DE OBRAS DE ESTABILIZACIÓN Y CONFORMACIÓN DE LA BANCA VÍA LA ESPAÑOLA RÍO VERDE, BARRAGÁN CÓDIGO 40QN04-1 QUINDÍO

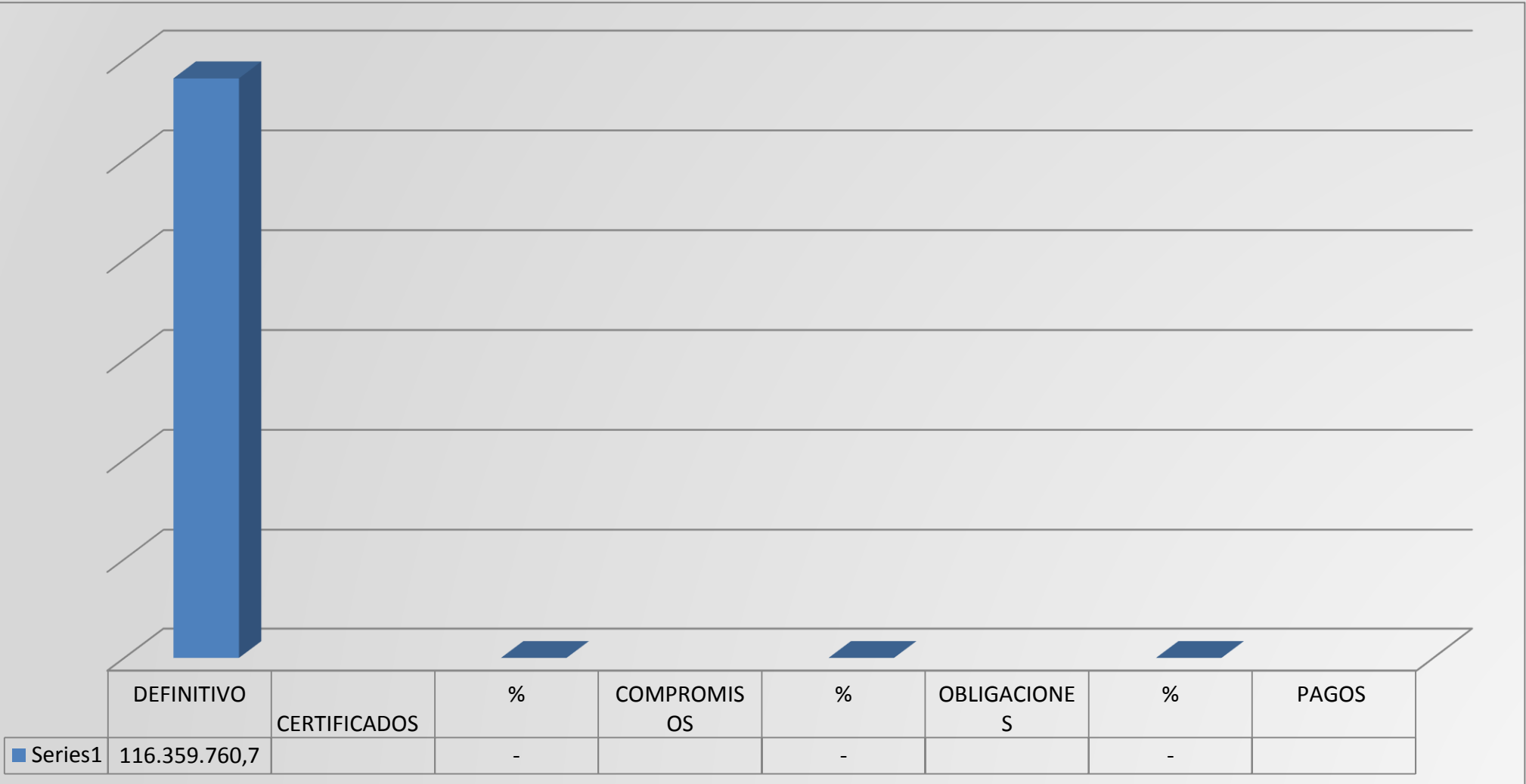


20181301011142 - CONSTRUCCIÓN OBRAS DE ESTABILIZACIÓN Y REHABILITACIÓN DE LA VÍA RIO VERDE-PIJAO (COD.40QN03), ESTABILIZACIÓN DE LA VÍA CÓRDOBA-CARNICEROS (COD.40QN09), MUNICIPIOS DE PIJAO, BUENAVISTA Y CÓRDOBA, EN EL DEPARTAMENTO DEL QUINDÍO




Pendiente compromisos

2013000040049 - IMPLEMENTACIÓN DEL PLAN DE ACCIÓN PARA MANTENIMIENTO PREVENTIVO Y ATENCIÓN DE EMERGENCIAS EN LA RED VIAL SECUNDARIA, Terciaria y Urbana del Departamento del Quindío



CERRADO CON SALDO EN PRESUPUESTO

2017000040012 - CONSTRUCCIÓN Y DOTACIÓN DE INFRAESTRUCTURA DEPORTIVA EN EL DEPARTAMENTO DEL QUINDÍO

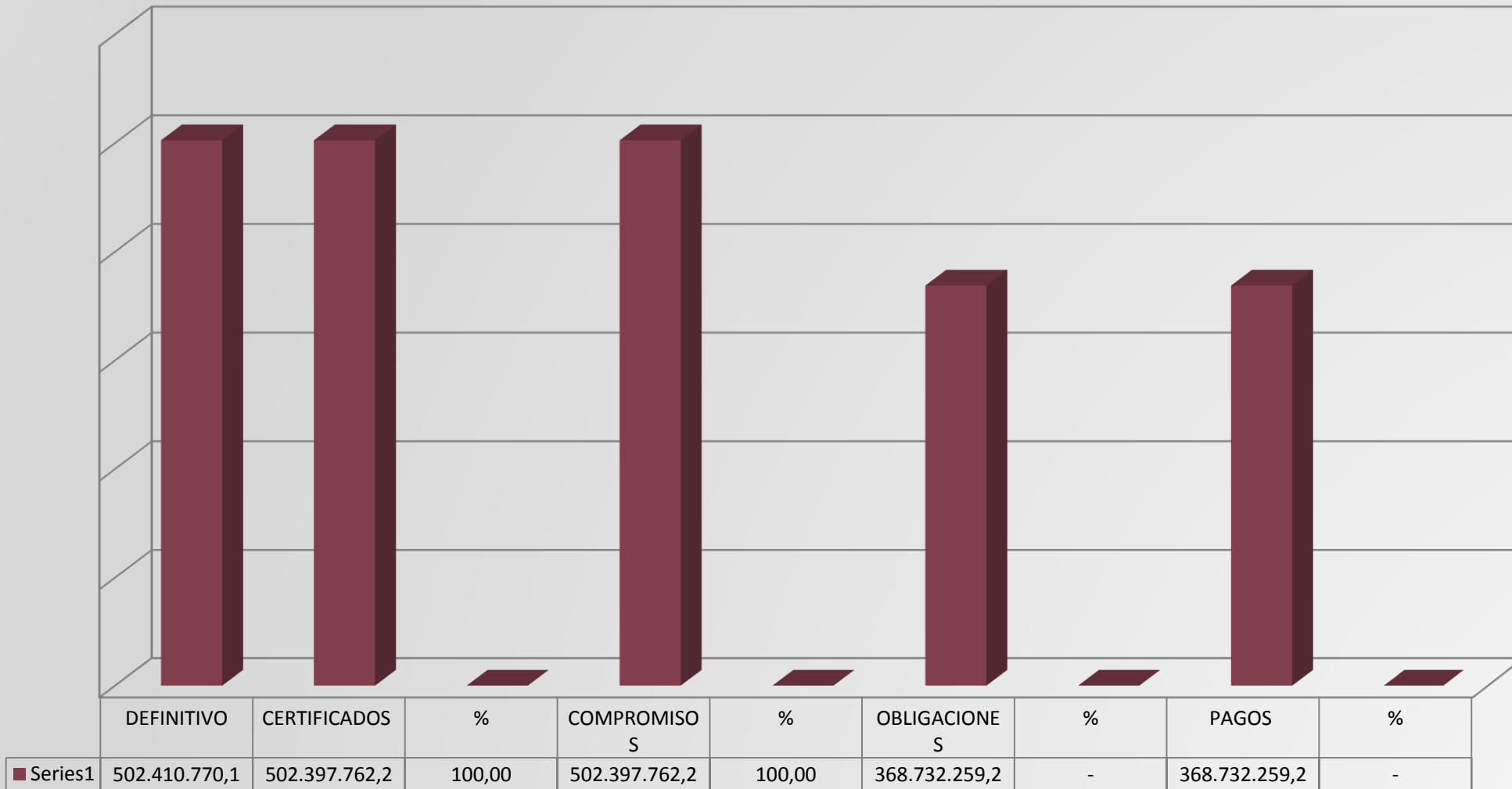


	DEFINITIVO	CERTIFICADOS	%	COMPROMISOS	%	OBLIGACIONES	%	PAGOS	%
Series1	202.706.925,9		-		-		-		-


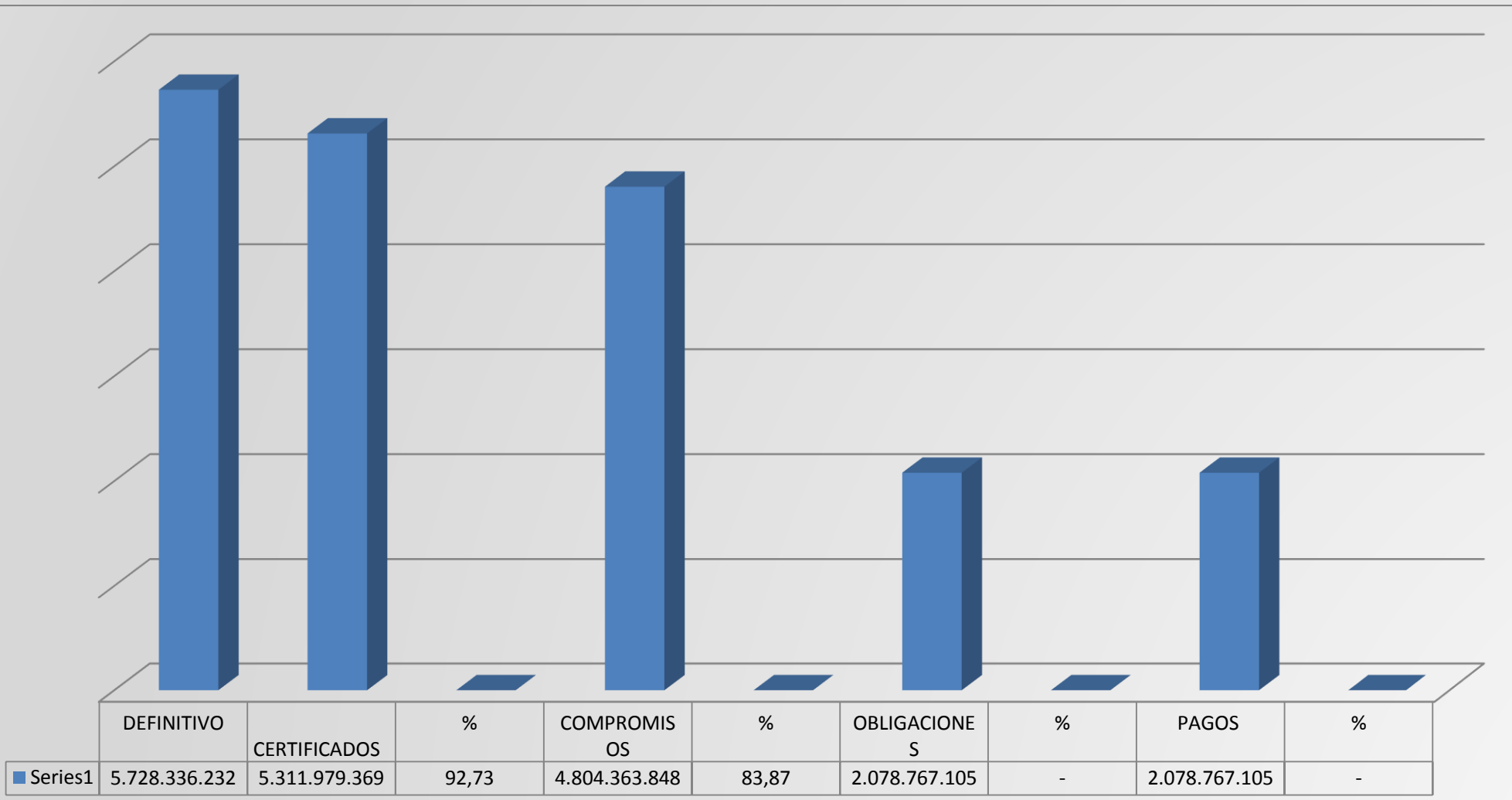


CERRADO CON SALDO EN PRESUPUESTO

2017000040038 - REMODELACIÓN Y OPTIMIZACIÓN DE ESCENARIOS DEPORTIVOS, OBRAS DE URBANISMO COMPLEMENTARIAS Y MOVILIDAD DEL CAMPUS DE LA UNIVERSIDAD DEL QUINDÍO



2017000040014 - REMODELACIÓN, MODERNIZACIÓN Y EQUIPAMIENTO DE ÁREAS RESULTANTES DEL REFORZAMIENTO ESTRUCTURAL Y DEL ESTUDIO DE REORDENAMIENTO FÍSICO FUNCIONAL DE LA ESE HOSPITAL DEPARTAMENTAL UNIVERSITARIO DEL QUINDÍO SAN JUAN DE DIOS. QUINDÍO



Pendiente saldo por comprometer \$ 923.972.384

CONCLUSIONES ESTADO DE EJECUCIÓN PRESUPUESTO SISTEMA GENERAL DE REGALÍAS SGR CON CORTE AL 30 SEPTIEMBRE DE 2021

El Porcentaje de compromiso (49,5%) de los recursos del Sistema General de Regalias SGR, de responsabilidad de la Secretaria de Aguas e Infraestructura, es bajo, con respecto al total de los recursos apropiados \$ 60.402.647.444,69.

La Secretaría de Aguas e Infraestructura cuenta con proyectos que han sido cerrados a través de la plataforma GESPROY del DNP SGR, pero, aun cuenta con recursos en el presupuesto del SGR del Departamento, los cuales nos permitimos relacionar:

2016000040034 - MEJORAMIENTO DE VÍAS TERCIARIAS MEDIANTE EL USO DE PLACA HUELLA EN EL DEPARTAMENTO DE QUINDÍO (PROYECTO TIPO), con la suma de \$10.046.273,3

2017000040012 - Construcción y Dotación de Infraestructura Deportiva en el Departamento del Quindío, por valor de \$ 202.706.925,94.

2013000040049 - Implementación del plan de acción para mantenimiento preventivo y atención de emergencias en la red vial secundaria, terciaria y urbana del Departamento del Quindío , por valor de \$ 116.359.760,79



GOBERNACIÓN DEL QUINDÍO

¡GRACIAS!



Departamento del Quindío

