

TÚ MAYO

Somos **Quindío**



Departamento del Quindío



SEGUIMIENTO Y EVALUACIÓN PLAN OPERATIVO ANUAL DE INVERSIONES I-TRIMESTRE DE 2020



Departamento del Quindío



CODIFICACIÓN PRESUPUESTAL SECRETARÍAS DE DESPACHO Y ENTES DESCENTRALIZADOS

CÓDIGO PRESUPUESTAL	SECRETARÍA/ INSTITUTO DESCENTRALIZADO
304	ADMINISTRATIVA
305	PLANEACIÓN
307	HACIENDA
308	AGUAS E INFRAESTRUCTURA
309	INTERIOR
310	CULTURA
311	TURISMO INDUSTRIA Y COMERCIO
312	AGRICULTURA, DESARROLLO RURAL Y MEDIO AMBIENTE
313	OFICINA PRIVADA
314	EDUCACIÓN
316	FAMILIA
317	REPRESENTACIÓN JUDICIAL
318	SALUD
319	INDEPORTES
320	PROMOTORA
321	IDTQ
324	TIC

SEMAFORIZACIÓN ESTADO DE CUMPLIMIENTO PLAN OPERATIVO ANUAL DE INVERSIONES POAI I- TRIMESTRE DE 2020

CUMPLIMIENTO

Verde Oscuro (80% - 100%)

Verde Claro (70% - 79%)

Amarillo (60% - 69%)

Naranja (40% - 59%)

Rojo (0% - 39%)

SEMAFORIZACIÓN METAS

Sobresaliente

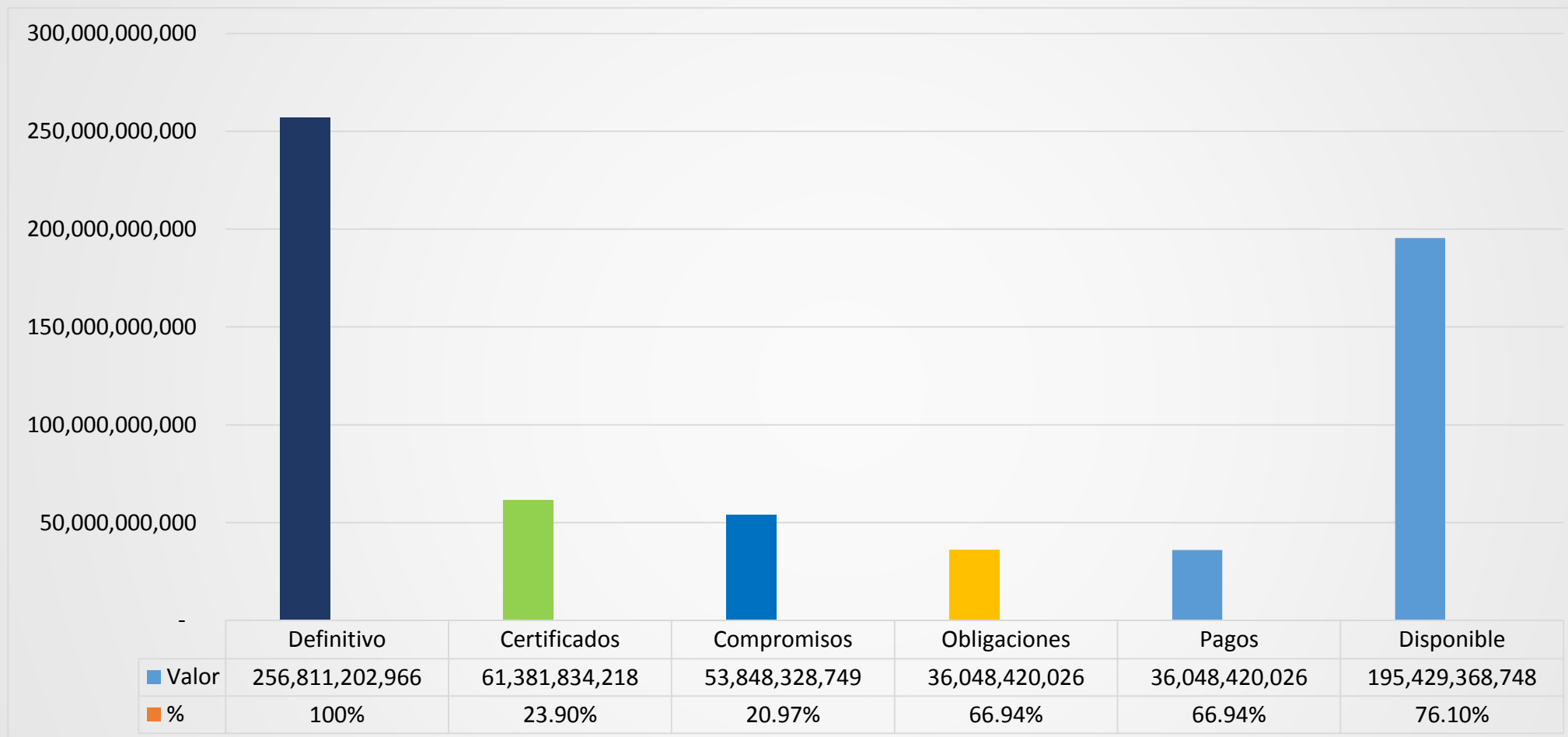
Satisfactorio

Medio

Bajo

Crítico

ESTADO DE EJECUCIÓN GASTOS DE INVERSIÓN CON CORTE AL I TRIMESTRE DE 2020



Abril

25,43%



Departamento del Quindío



ESTADO DE EJECUCIÓN PLAN OPERATIVO ANUAL DE INVERSIONES POAI POR FUENTES DE FINANCIACIÓN I- TRIMESTRE DE 2020

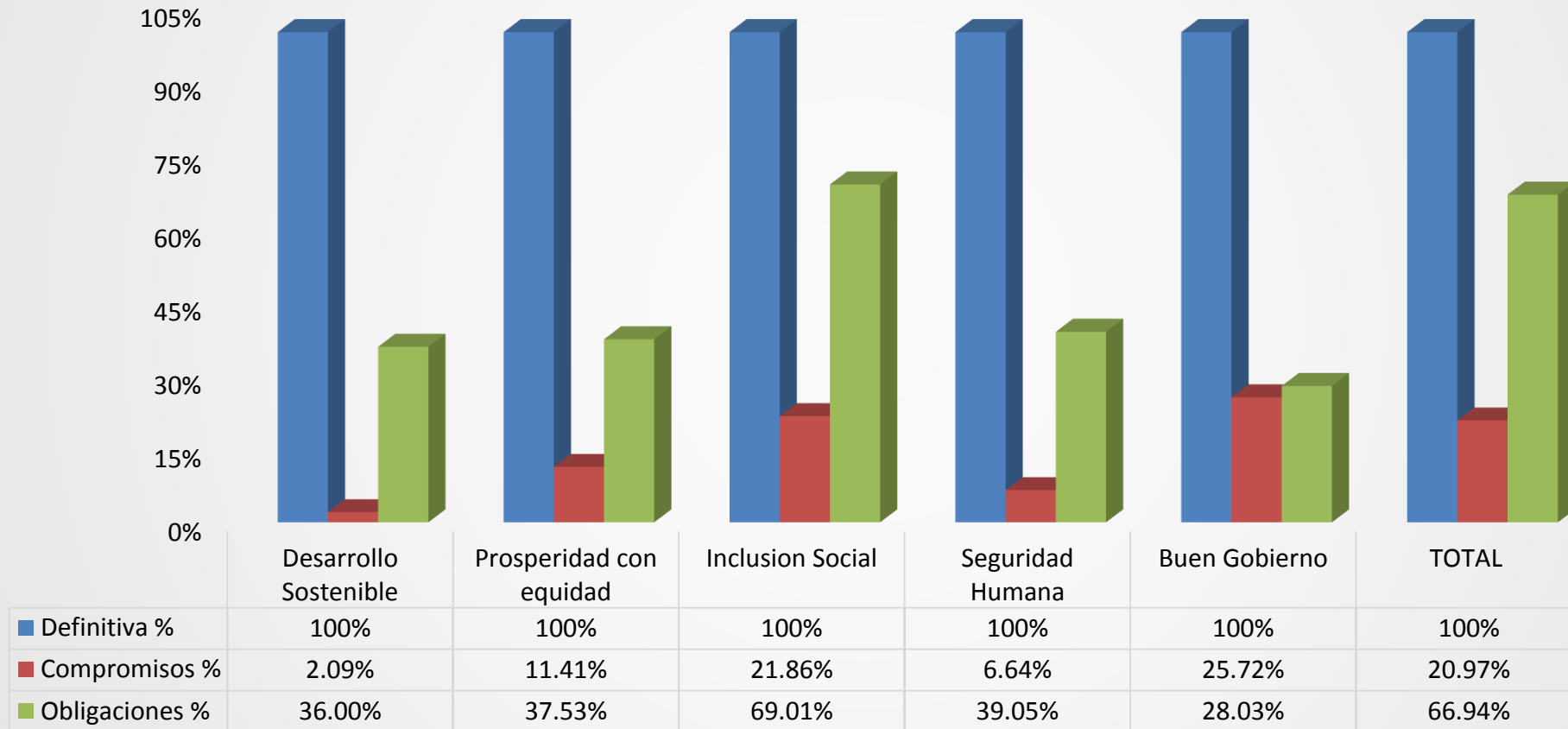


Departamento del Quindío

ESTADO DE EJECUCIÓN PAL OPERATIVO ANUAL DE INVERSIONES POAI POR FUENTES DE FINANCIACIÓN I- TRIMESTRE DE 2020

UNIDAD EJECUTORA	UNIDAD EJECUTORA	APROPIACION DEFINITIVA	% PD	CERTIFICADOS	% CDP	COMPROMISOS	% RP	OBLIGACIONES	% OBLIG	PAGOS	% PAGOS
304	Administrativa	275.281.352	100%	-	0%	-	0,00%	-	0,00%	-	0,00%
305	Planeación	1.355.217.000	100%	290.226.999	21%	270.768.332	19,98%	57.800.000	21,35%	57.800.000	21,35%
307	Hacienda	1.871.134.000	100%	1.322.272.533	71%	789.919.199	42,22%	200.150.000	25,34%	200.150.000	25,34%
308	Aguas e Infraestructura	9.562.689.012	100%	621.839.333	7%	405.799.665	4,24%	128.413.333	31,64%	128.413.333	31,64%
309	Interior	3.291.343.402	100%	668.000.794	20%	194.506.058	5,91%	76.801.390	39,49%	76.801.390	39,49%
310	Cultura	3.210.072.200	100%	137.800.000	4%	117.800.000	3,67%	71.600.000	60,78%	71.600.000	60,78%
311	Turismo Industria y Comercio	1.842.250.000	100%	552.809.998	30%	402.279.998	21,84%	147.800.000	36,74%	147.800.000	36,74%
312	Agricultura, Desarrollo Rural y Medio Ambiente	2.943.343.000	100%	359.616.664	12%	318.016.664	10,80%	116.883.333	36,75%	116.883.333	36,75%
313	Oficina Privada	881.744.000	100%	444.893.000	50%	194.786.000	22,09%	74.312.000	38,15%	74.312.000	38,15%
314	Educación	175.673.184.380	100%	52.295.698.573	30%	48.530.315.001	27,63%	34.518.474.650	71,13%	34.518.474.650	71,13%
316	Familia	6.149.444.000	100%	352.356.995	6%	343.085.330	5,58%	122.450.000	35,69%	122.450.000	35,69%
318	Salud	45.458.110.034	100%	3.349.753.165	7%	1.418.839.042	3,12%	193.744.383	13,66%	193.744.383	13,66%
324	Tecnología de la Información y las Comunicaciones	491.885.000	100%	146.689.132	30%	146.689.132	29,82%	57.500.000	39,20%	57.500.000	39,20%
SUB TOTAL SECTOR CENTRAL		253.005.697.380	100%	60.541.957.186	23,93%	53.132.804.421	21,00%	35.765.929.089	67,31%	35.765.929.089	67,31%
319	Indeportes	1.583.485.471	100%	401.000.628	25%	285.878.924	18,05%	90.313.333	31,59%	90.313.333	31,59%
320	Promotora	2.115.020.115	100%	415.773.404	20%	415.773.404	19,66%	187.485.604	45,09%	187.485.604	45,09%
321	IDTQ	107.000.000	100%	23.103.000	22%	13.872.000	12,96%	4.692.000	33,82%	4.692.000	33,82%
SUBTOTAL SECTOR DESCENTRALIZADO		3.805.505.586	100%	839.877.032	22,07%	715.524.328	18,80%	282.490.937	39,48%	282.490.937	39,48%
TOTAL INVERSION		256.811.202.966	100%	61.381.834.218	23,90%	53.848.328.749	20,97%	36.048.420.026	66,94%	36.048.420.026	66,94%

ESTADO DE EJECUCIÓN LÍNEAS ESTRATÉGICAS CON CORTE AL I TRIMESTRE DE 2020



SEMAFORIZACIÓN ESTADO DE EJECUCIÓN LÍNEAS ESTRATÉGICAS CON CORTE AL I TRIMESTRE DE 2020

ESTRATEGIAS PLAN DE DESARROLLO	DEFINITIVA	Definitiva %	COMPROMISOS	Compromisos %	OBLIGACIONES	Obligaciones %	SEMAFORO (COMPROMISO)	SEMAFORO (OBLIGACIONES)
							Verde Oscuro (80% - 100%) Verde Claro (70% y 79%) Amarillo (60% y 69%) Naranja (40% y 59%) Rojo (0%-39%)	Verde Oscuro (80% - 100%) Verde Claro (70% y 79%) Amarillo (60% y 69%) Naranja (40% y 59%) Rojo (0%-39%)
							% Compromisos	% Obligaciones
Desarrollo Sostenible	4.035.228.151	100%	84.299.999	2,09%	30.350.000	36,00%	2,09%	0,75%
Prosperidad con equidad	12.318.073.976	100%	1.406.103.066	11,41%	527.682.270	37,53%	11,41%	4,28%
Inclusion Social	232.184.296.085	100%	50.747.384.963	21,86%	35.019.132.366	69,01%	21,86%	15,08%
Seguridad Humana	2.711.420.402	100%	180.007.391	6,64%	70.293.390	39,05%	6,64%	2,59%
Buen Gobierno	5.562.184.352	100%	1.430.533.330	25,72%	400.962.000	28,03%	25,72%	7,21%
TOTAL	256.811.202.966	100%	53.848.328.749	20,97%	36.048.420.026	66,94%	20,97%	14,04%

DEPARTAMENTO QUINDÍO

AVANCE PORCENTAJE DE EJECUCIÓN GASTOS DE INVERSIÓN POR UNIDAD EJECUTORA A MARZO 31 DE 2020



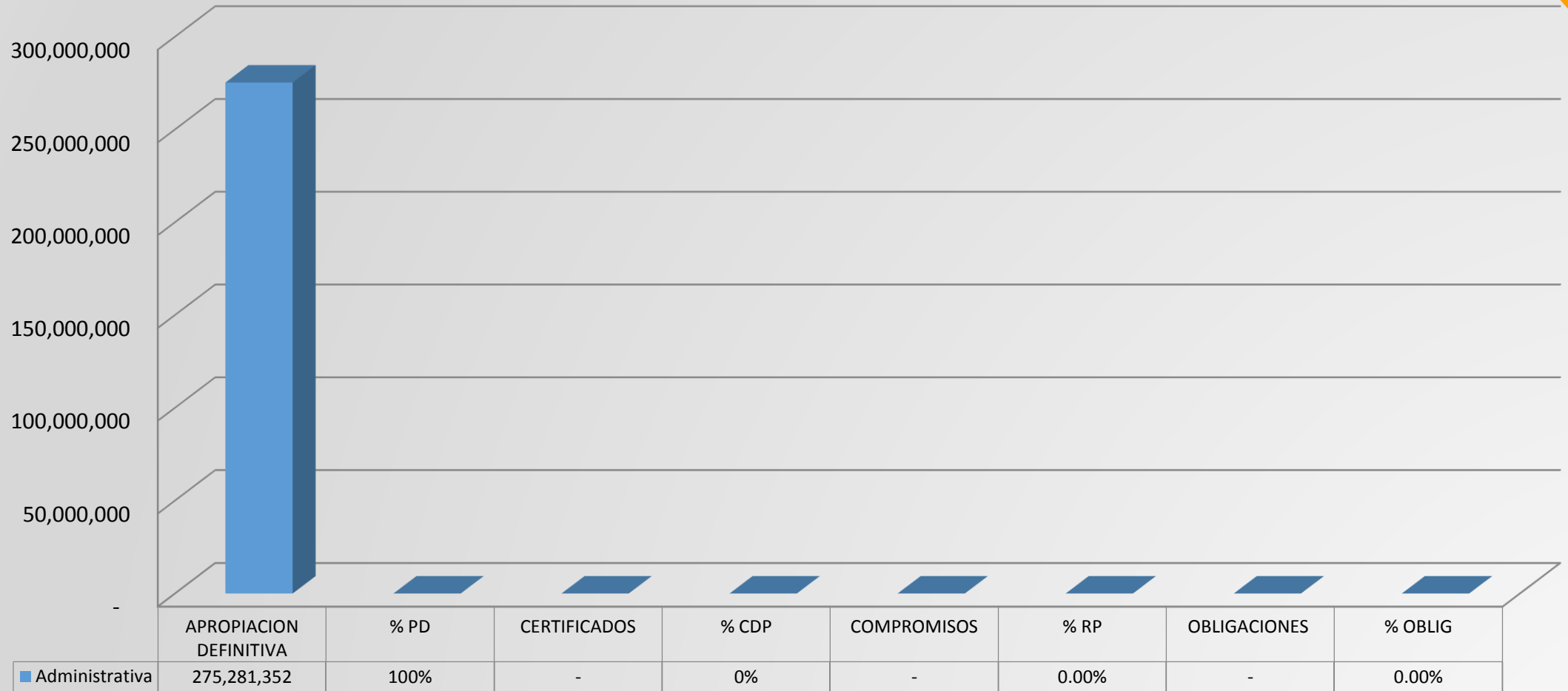
ESTADO DE EJECUCIÓN PLAN OPERATIVO ANUAL DE INVERSIONES SECRETARÍAS SECTORIALES CON CORTE AL I- TRIMESTRE DE 2020



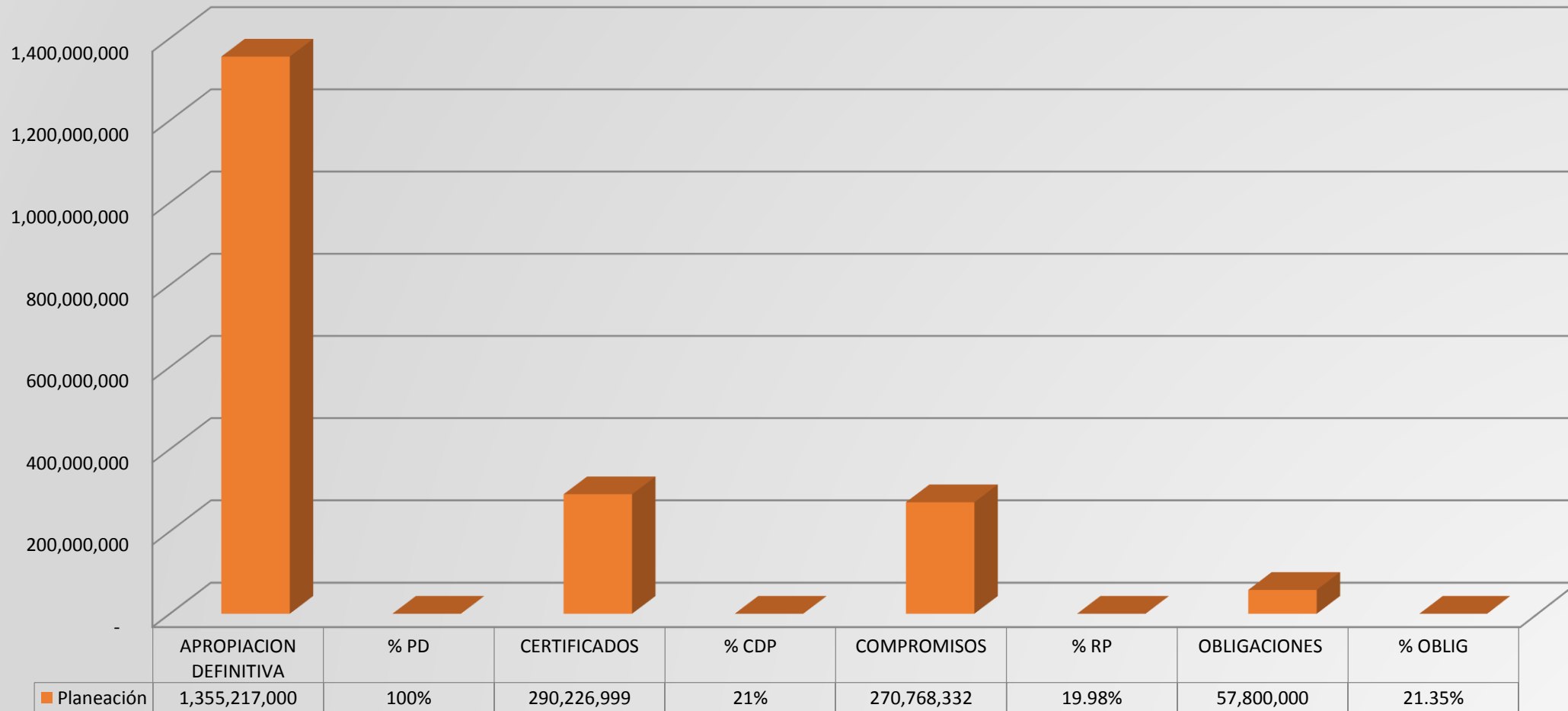
Departamento del Quindío



ESTADO DE EJECUCIÓN POAI SECRETARÍA ADMINISTRATIVA CON CORTE AL I-TRIMESTRE DE 2020



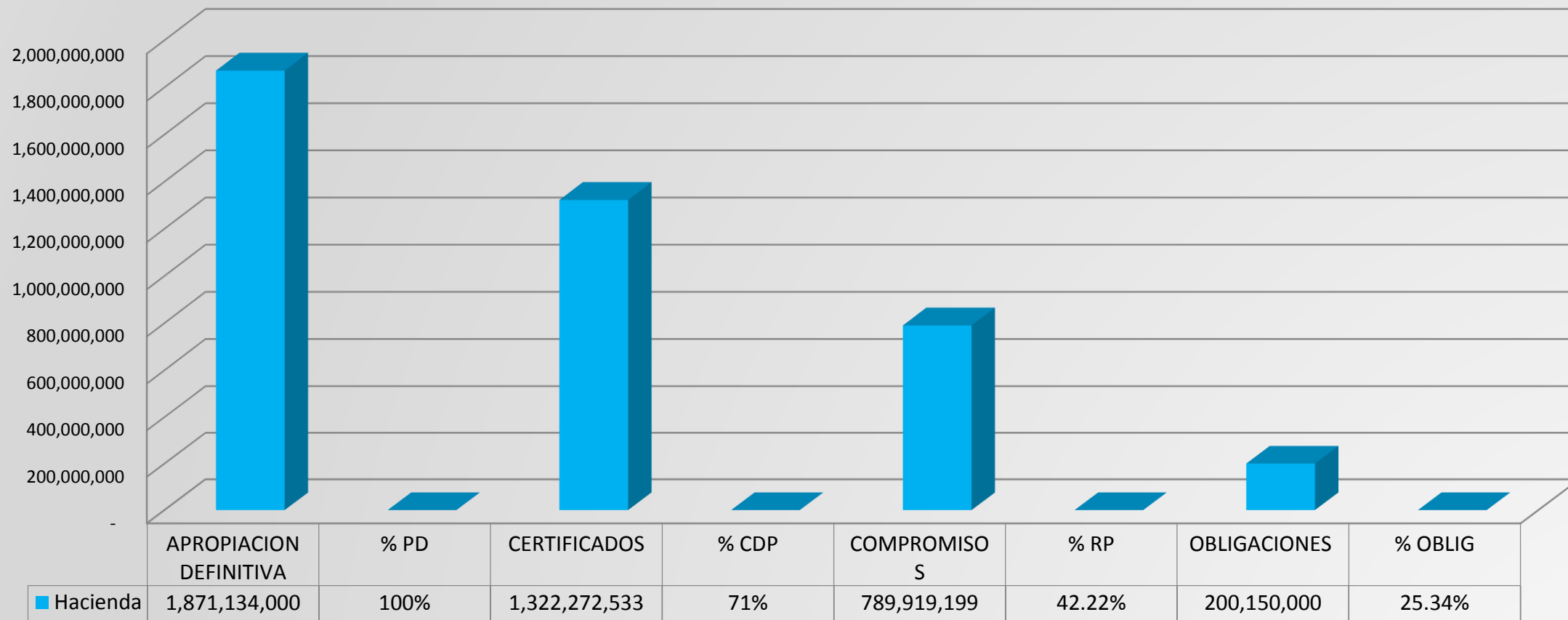
ESTADO DE EJECUCIÓN POAI SECRETARÍA DE PLANEACIÓN CON CORTE AL I- TRIMESTRE DE 2020



Abril

19,75%

ESTADO DE EJECUCIÓN POAI SECRETARÍA DE HACIENDA CON CORTE AL I- TRIMESTRE DE 2020



Abril


42,48%



Departamento del Quindío



ESTADO DE EJECUCIÓN POAI SECRETARÍA DE AGUAS E INFRAESTRUCTURA CON CORTE AL I- TRIMESTRE DE 2020



	APROPIACION DEFINITIVA	% PD	CERTIFICADOS	% CDP	COMPROMISOS	% RP	OBLIGACIONES	% OBLIG
■ Aguas e Infraestructura	9,562,689,012	100%	621,839,333	7%	405,799,665	4.24%	128,413,333	31.64%

Abril

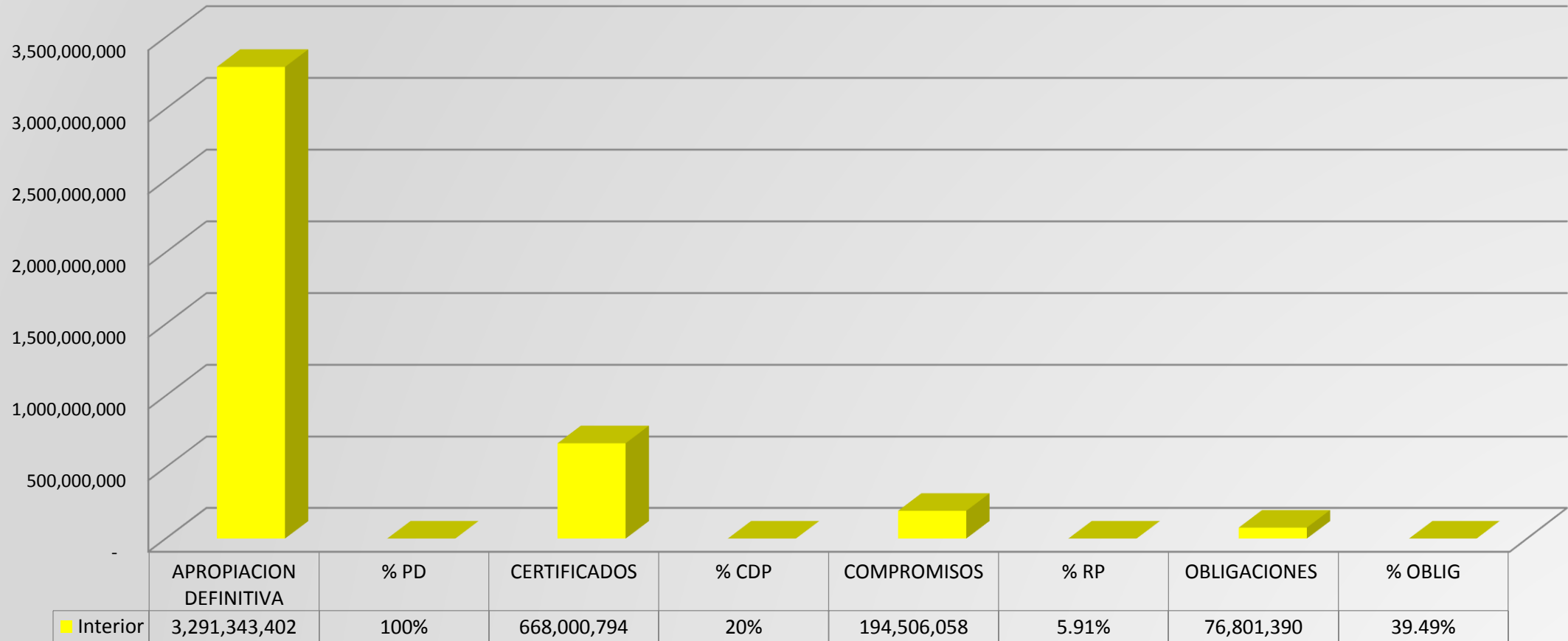
4.10%



Departamento del Quindío



ESTADO DE EJECUCIÓN POAI SECRETARÍA DEL INTERIOR CON CORTE AL I- TRIMESTRE DE 2020



Abril

2,81%



Departamento del Quindío



ESTADO DE EJECUCIÓN POAI SECRETARÍA DE CULTURA CON CORTE AL I- TRIMESTRE DE 2020



Abril

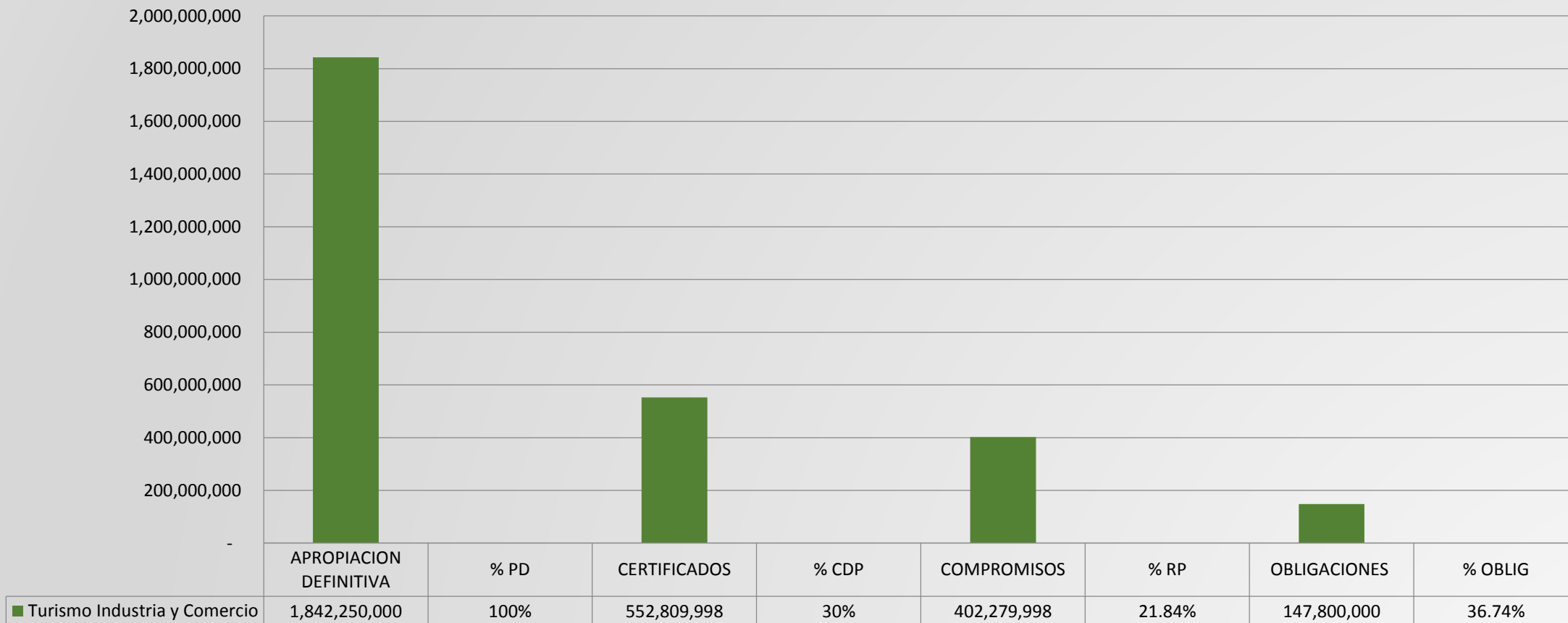
2,59%



Departamento del Quindío



ESTADO DE EJECUCIÓN POAI SECRETARÍA DE TURISMO, INDUSTRIA Y COMERCIO CON CORTE AL I- TRIMESTRE DE 2020



Abril

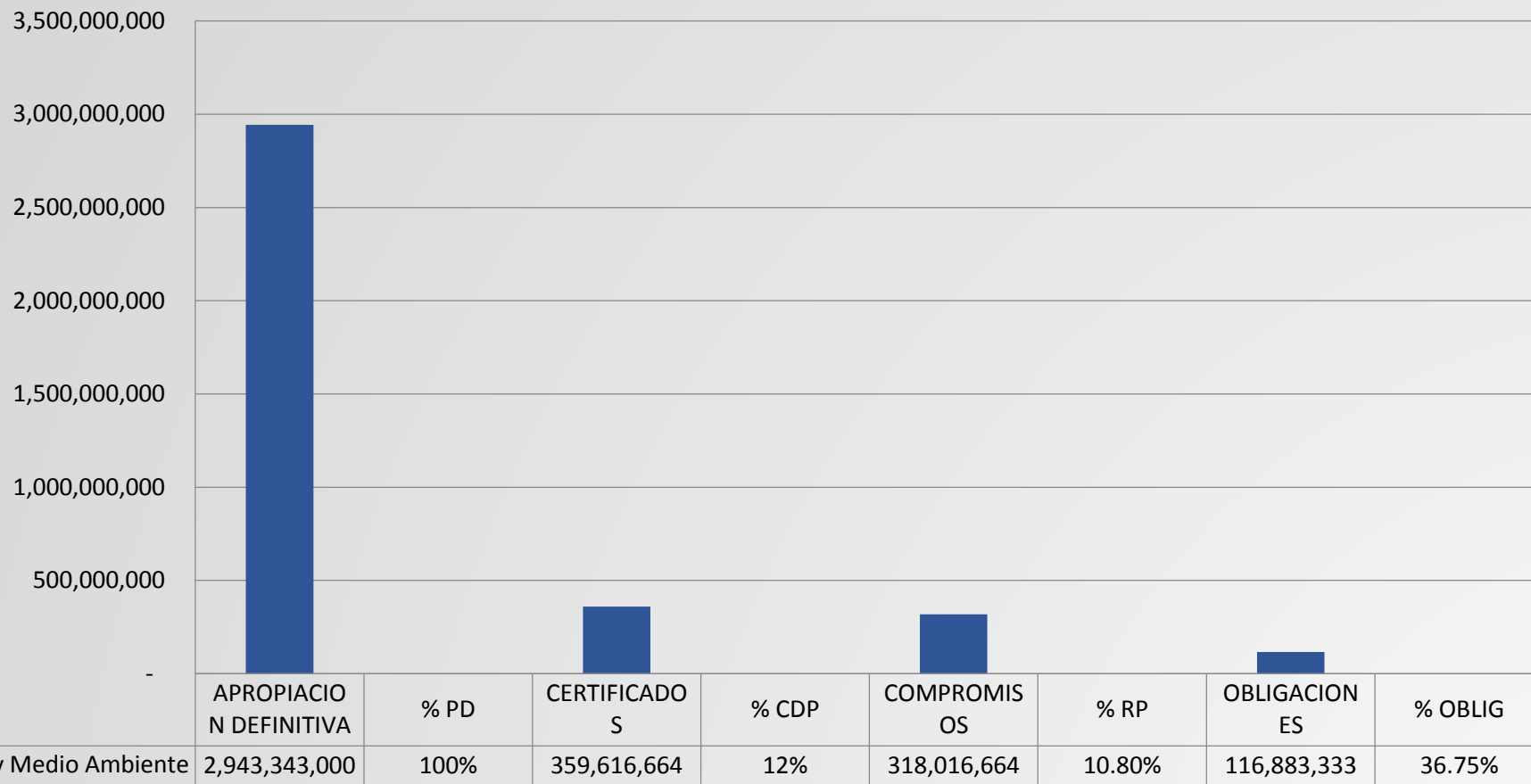
21,58%



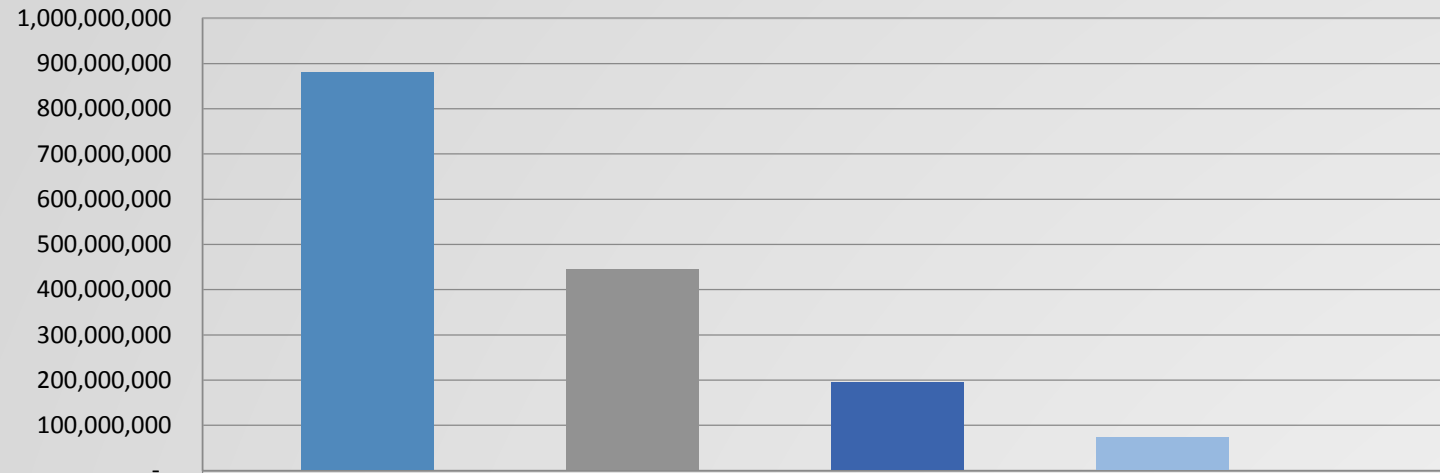
Departamento del Quindío



ESTADO DE EJECUCIÓN POAI SECRETARÍA DE AGRICULTURA, DESARROLLO RURAL Y MEDIO AMBIENTE CON CORTE AL I- TRIMESTRE DE 2020



ESTADO DE EJECUCIÓN POAI DIRECCIÓN OFICINA PRIVADA CON CORTE AL I- TRIMESTRE DE 2020



	Oficina Privada
■ APROPIACION DEFINITIVA	881,744,000
■ % PD	100%
■ CERTIFICADOS	444,893,000
■ % CDP	50%
■ COMPROMISOS	194,786,000
■ % RP	22.09%
■ OBLIGACIONES	74,312,000
■ % OBLIG	38.15%

22,62%

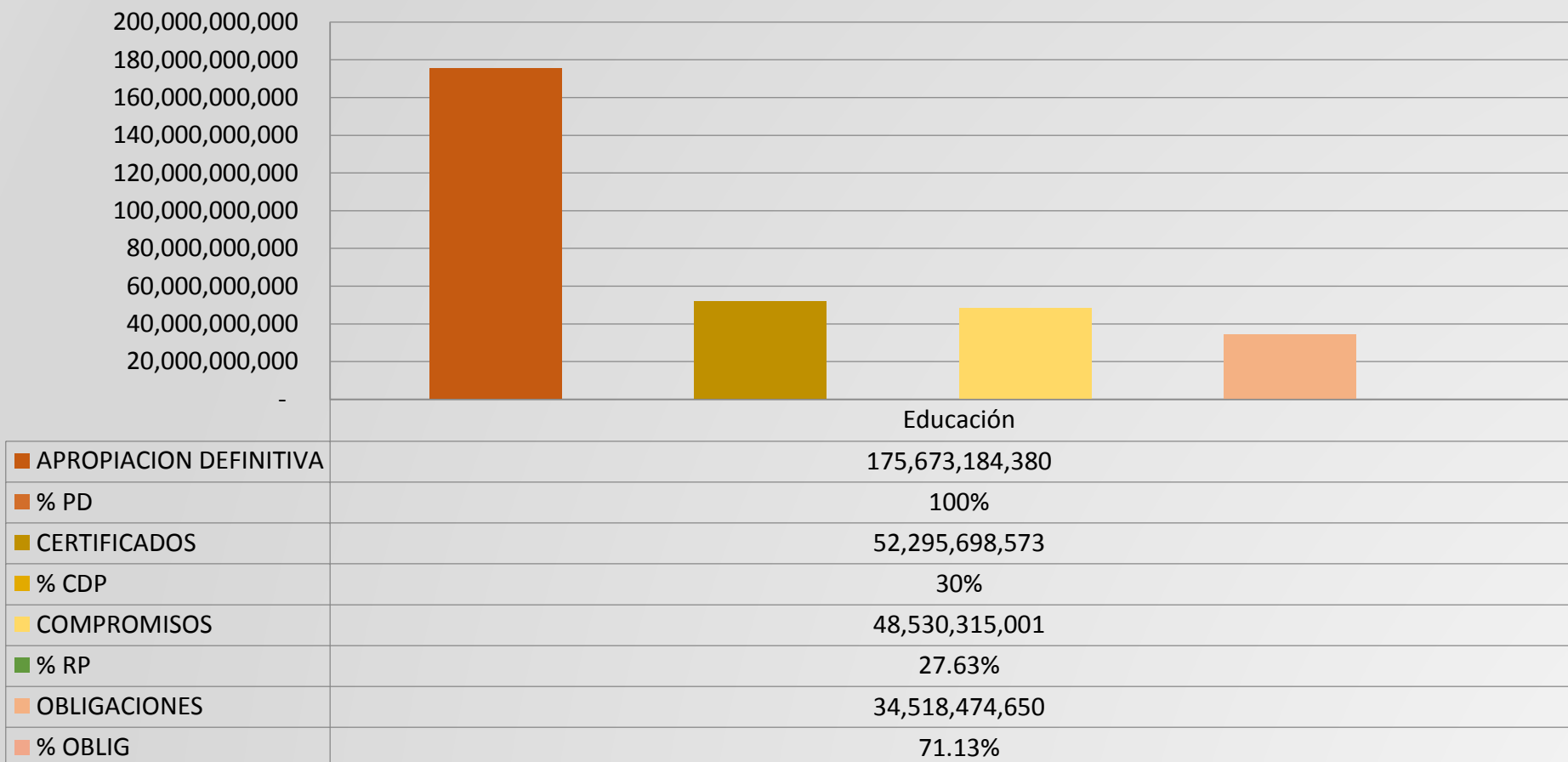
Abril



Departamento del Quindío



ESTADO DE EJECUCIÓN POAI SECRETARÍA DE EDUCACIÓN CON CORTE AL I- TRIMESTRE DE 2020




34,83%

Abril



ESTADO DE EJECUCIÓN POAI SECRETARÍA DE FAMILIA CON CORTE AL I- TRIMESTRE DE 2020

7,000,000,000
6,000,000,000
5,000,000,000
4,000,000,000
3,000,000,000
2,000,000,000
1,000,000,000
-



■ APROPIACION DEFINITIVA	6,149,444,000
■ % PD	100%
■ CERTIFICADOS	352,356,995
■ % CDP	6%
■ COMPROMISOS	343,085,330
■ % RP	5.58%
■ OBLIGACIONES	122,450,000
■ % OBLIG	35.69%

Familia
6,149,444,000

100%

352,356,995

6%

343,085,330

5.58%

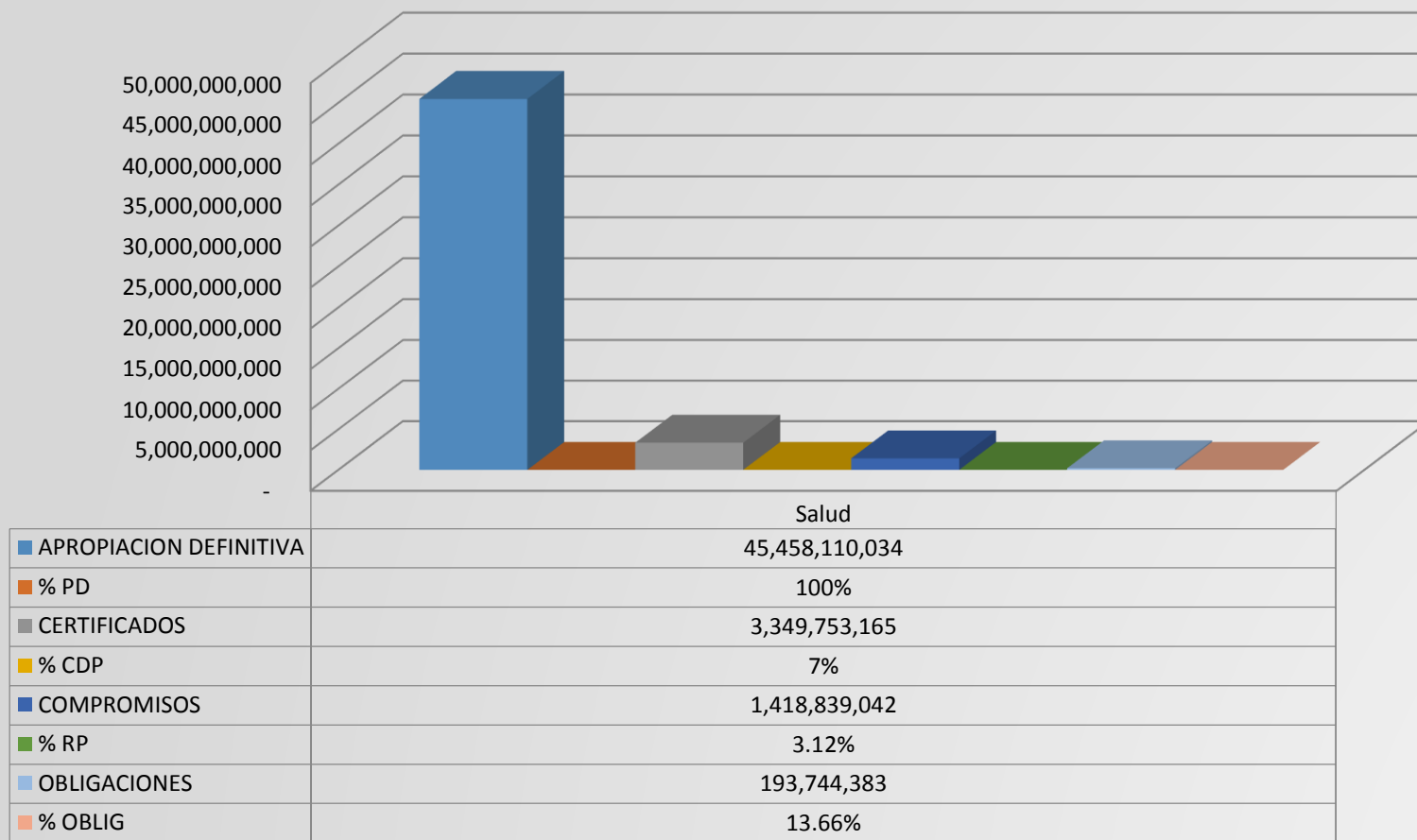
122,450,000

35.69%

4,90%

Abril

ESTADO DE EJECUCIÓN POAI SECRETARÍA DE SALUD CON CORTE AL I- TRIMESTRE DE 2020



4,76%

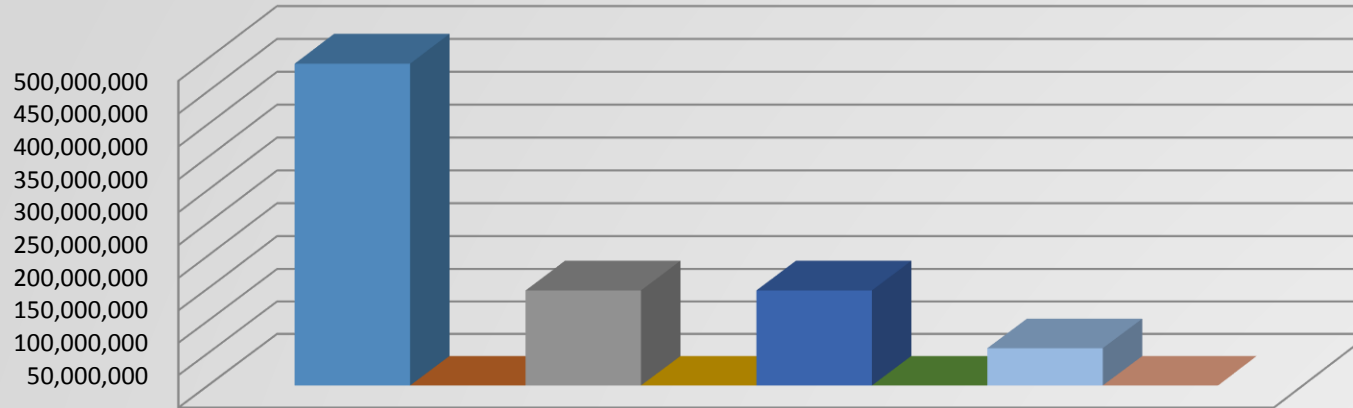
Abril



Departamento del Quindío



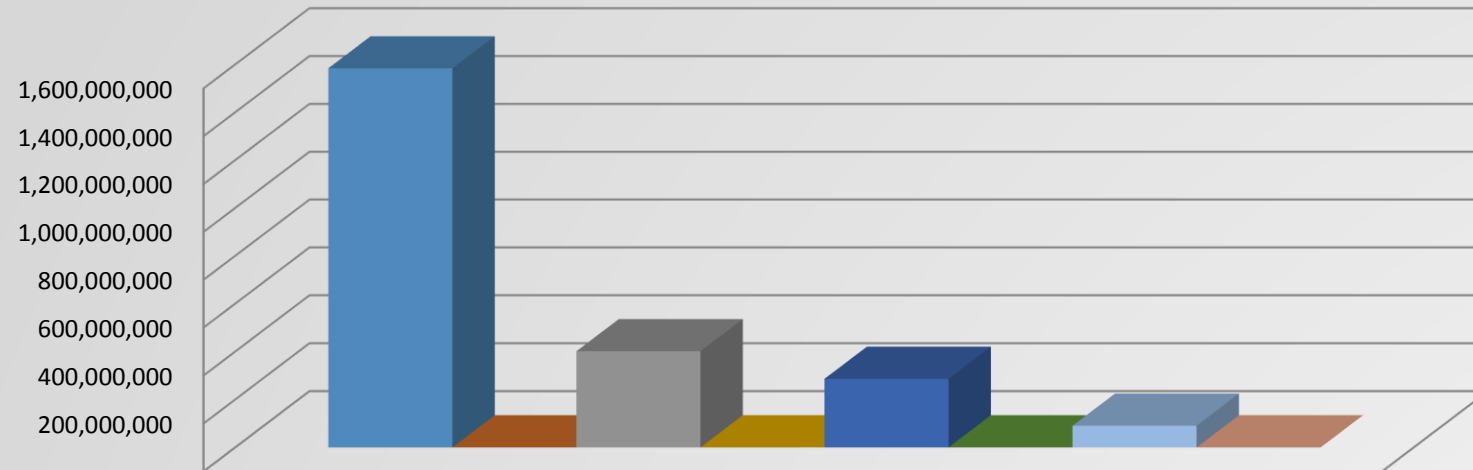
ESTADO DE EJECUCIÓN POAI SECRETARÍA TECNOLOGÍAS DE LA INFORMACIÓN Y LAS COMUNICACIONES CON CORTE AL I- TRIMESTRE DE 2020



Tecnología de la Información y las Comunicaciones

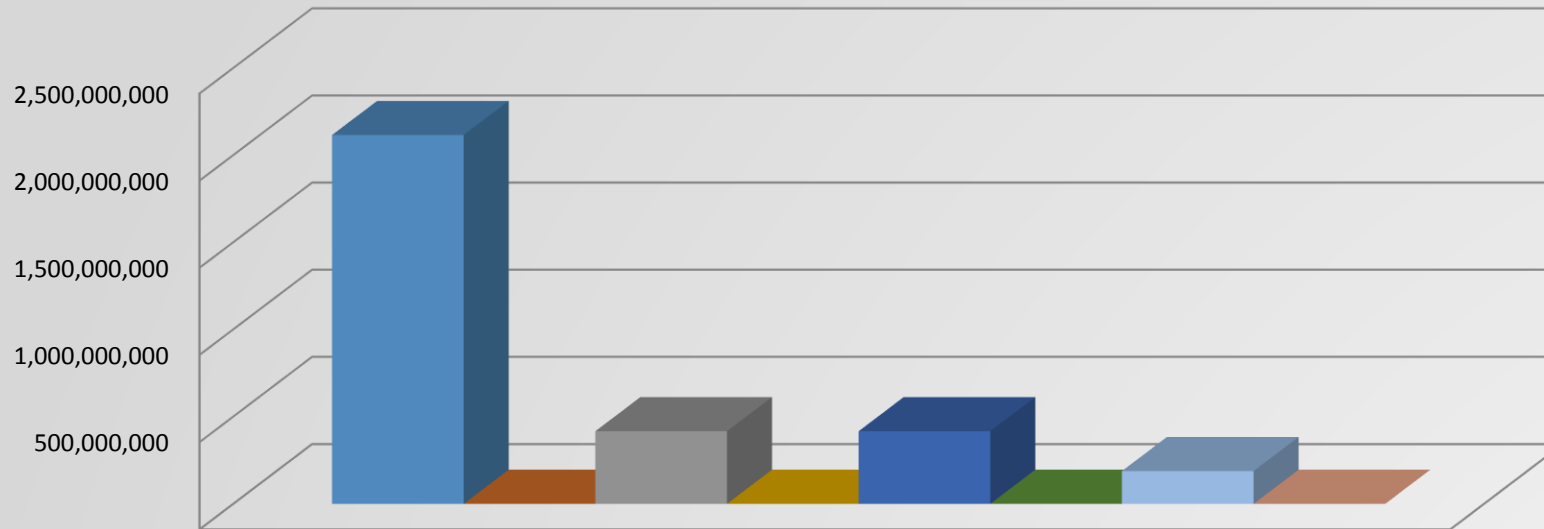
■ APROPIACION DEFINITIVA	491,885,000
■ % PD	100%
■ CERTIFICADOS	146,689,132
■ % CDP	30%
■ COMPROMISOS	146,689,132
■ % RP	29.82%
■ OBLIGACIONES	57,500,000
■ % OBLIG	39.20%

ESTADO DE EJECUCIÓN POAI INDEPORTES CON CORTE AL I- TRIMESTRE DE 2020



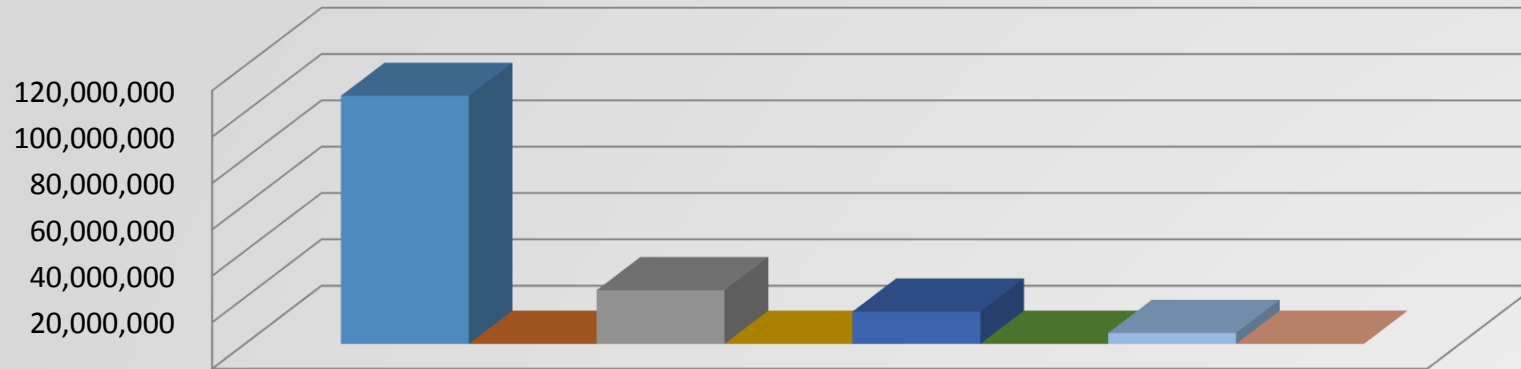
	Indeportes
■ APROPIACION DEFINITIVA	1,583,485,471
■ % PD	100%
■ CERTIFICADOS	401,000,628
■ % CDP	25%
■ COMPROMISOS	285,878,924
■ % RP	18.05%
■ OBLIGACIONES	90,313,333
■ % OBLIG	31.59%

ESTADO DE EJECUCIÓN POAI PROMOTORA CON CORTE AL I- TRIMESTRE DE 2020



	Promotora
■ APROPIACION DEFINITIVA	2,115,020,115
■ % PD	100%
■ CERTIFICADOS	415,773,404
■ % CDP	20%
■ COMPROMISOS	415,773,404
■ % RP	19.66%
■ OBLIGACIONES	187,485,604
■ % OBLIG	45.09%

ESTADO DE EJECUCIÓN POAI IDTQ CON CORTE AL I- TRIMESTRE DE 2020



	IDTQ
■ APROPIACION DEFINITIVA	107,000,000
■ % PD	100%
■ CERTIFICADOS	23,103,000
■ % CDP	22%
■ COMPROMISOS	13,872,000
■ % RP	12.96%
■ OBLIGACIONES	4,692,000
■ % OBLIG	33.82%



GOBERNACIÓN DEL QUINDÍO

¡GRACIAS!



Departamento del Quindío

