



Gobernación del Quindío




Seguimiento y Evaluación Plan de Desarrollo “En Defensa del Bien Común” I- trimestre de vigencia 2019

Secretaría de Planeación Departamental



Gobernación del Quindío



*Gobernador del Quindío
Padre Carlos Eduardo Osorio Buriticá*



PARÁMETROS

PLAN DE DESARROLLO “ EN DEFENSA DEL BIEN COMÚN ”

*Gobernador del Quindío
Padre Carlos Eduardo Osorio Buriticá*



**CODIFICACIÓN
PRESUPUESTAL**

**SECRETARIAS DE
DESPACHO
Y ENTES
DESCENTRALIZADOS**

CÓDIGO PRESUPUESTAL	SECRETARÍA/ INSTITUTO DESCENTRALIZADO
304	ADMINISTRATIVA
305	PLANEACIÓN
307	HACIENDA
308	AGUAS E INFRAESTRUCTURA
309	INTERIOR
310	CULTURA
311	TURISMO INDUSTRIA Y COMERCIO
312	AGRICULTURA, DESARROLLO RURAL Y MEDIO AMBIENTE
313	OFICINA PRIVADA
314	EDUCACION
316	FAMILIA
317	REPRESENTACIÓN JUDICIAL
318	SALUD
319	INDEPORTES
320	PROMOTORA
321	IDTQ

*Gobernador del Quindío
Padre Carlos Eduardo Osorio Buriticá*



SEMAFORIZACIÓN ESTADO DE CUMPLIMIENTO PLAN DE DESARROLLO (FÍSICO Y FINANCIERO) “ EN DEFENSA DEL BIEN COMÚN”

CUMPLIMIENTO

Verde Oscuro (80% - 100%)


Verde Claro (70% - 79%)

Amarillo (60% - 69%)

Naranja (40% - 59%)

Rojo (0% - 39%)

SEMAFORIZACIÓN METAS





ESTADO DE EJECUCIÓN RECURSOS PLAN OPERATIVO ANUAL DE INVERSIONES POAI CON CORTE A MARZO 31 DE 2019

**PLAN DE DESARROLLO
“ EN DEFENSA DEL BIEN COMÚN ”**

*Gobernador del Quindío
Padre Carlos Eduardo Osorio Buriticá*



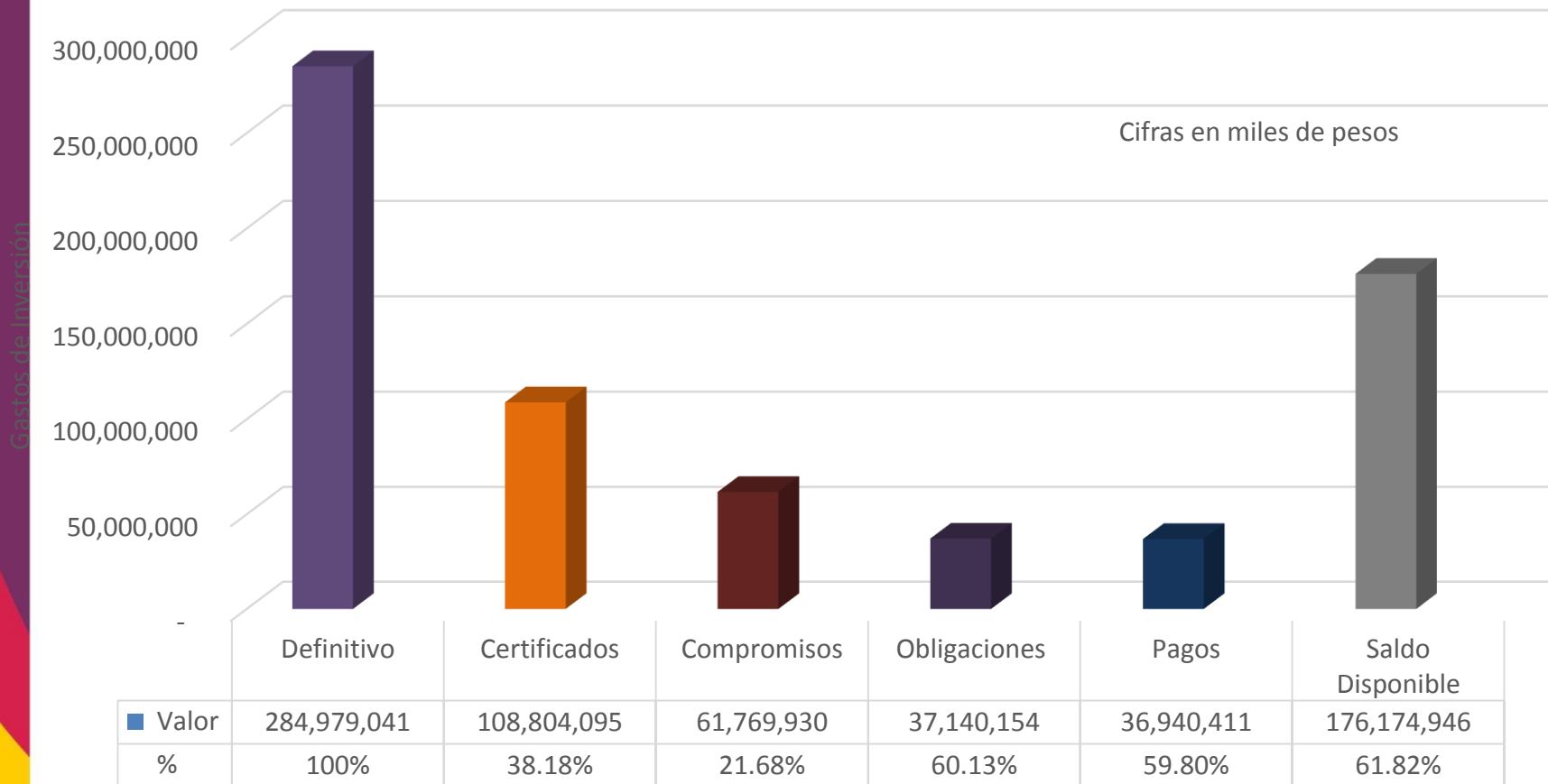
Estado de Ejecución POAI por Ejes Estratégicos con corte I- Trimestre de 2019

ESTRATEGIA	APROPIACIÓN DEFINITIVA	CERTIFICADOS DE DISPONIBILIDAD	COMPROMISOS	SALDO DISPONIBLE	SEMAFORO (COMPROMISO): Verde Oscuro (80% - 100%) Verde Claro (70% - 79%) Amarillo (60% - 69%) Naranja (40% - 59%) Rojo (0% - 39%)
DESARROLLO SOSTENIBLE	6.219.793	786.543	753.013	5.433.250	12,11%
PROSPERIDAD CON EQUIDAD	35.179.261	10.242.256	4.663.865	24.937.005	13,26%
INCLUSION SOCIAL	227.507.537	88.026.015	53.994.168	139.481.522	23,73%
SEGURIDAD HUMANA	9.141.086	2.617.494	739.755	6.523.592	8,09%
BUEN GOBIERNO	12.239.682	8.634.679	2.967.944	3.605.003	24,25%
TOTAL	290.287.359	110.306.986	63.118.744	179.980.373	21,74%

*Gobernador del Quindío
Padre Carlos Eduardo Osorio Buriticá*



Estado de Ejecución POAI Sector Central con corte I- Trimestre de 2019



Gobernador del Quindío
Padre Carlos Eduardo Osorio Buriticá



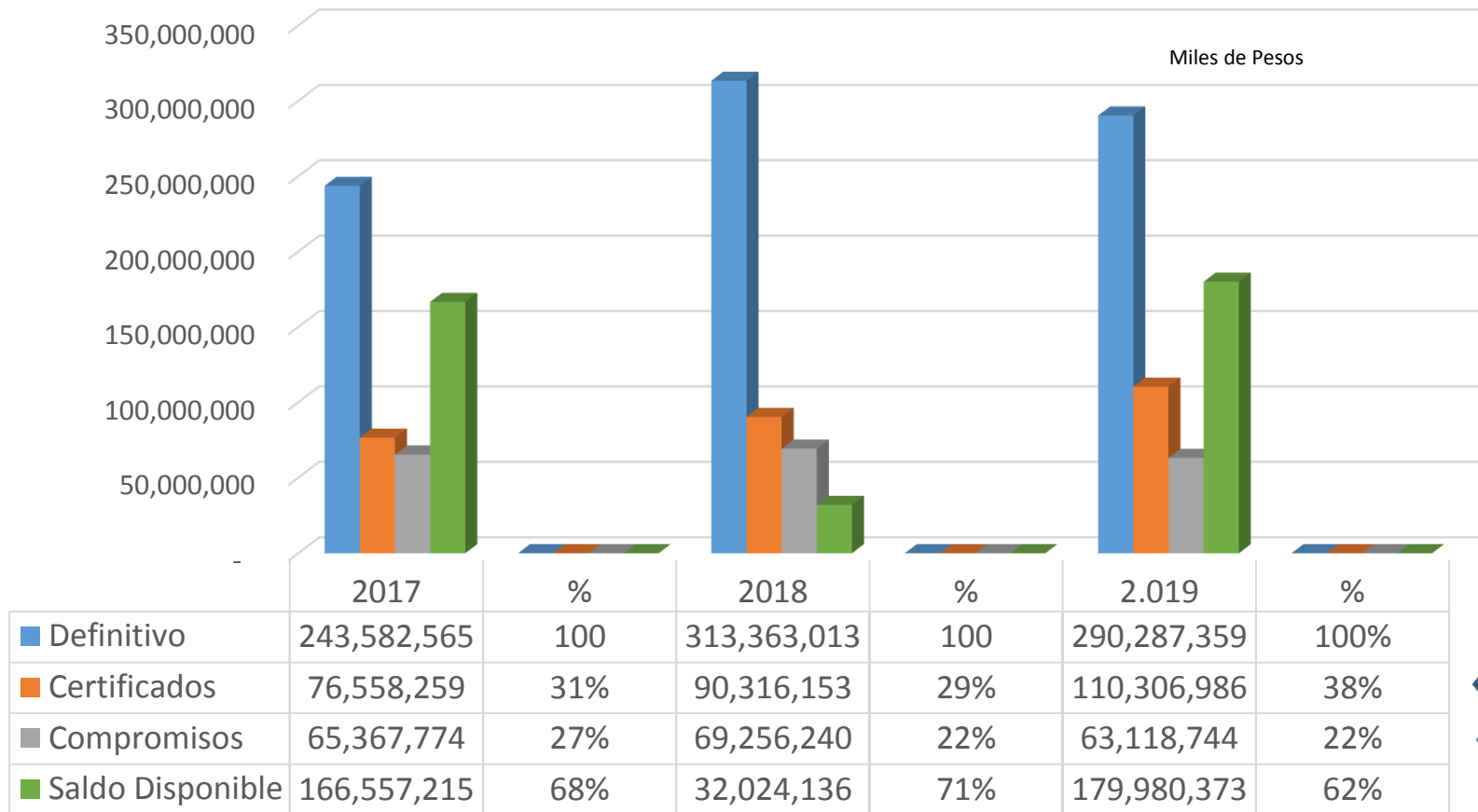
Estado de Ejecución POAI Sector Central y Entes Descentralizados con corte I- Trimestre de 2019



Gobernador del Quindío
Padre Carlos Eduardo Osorio Buriticá



Comparativo Ejecución POAI Sector Central y Descentralizado con corte I- Trimestre de 2017, 2018 y 2019



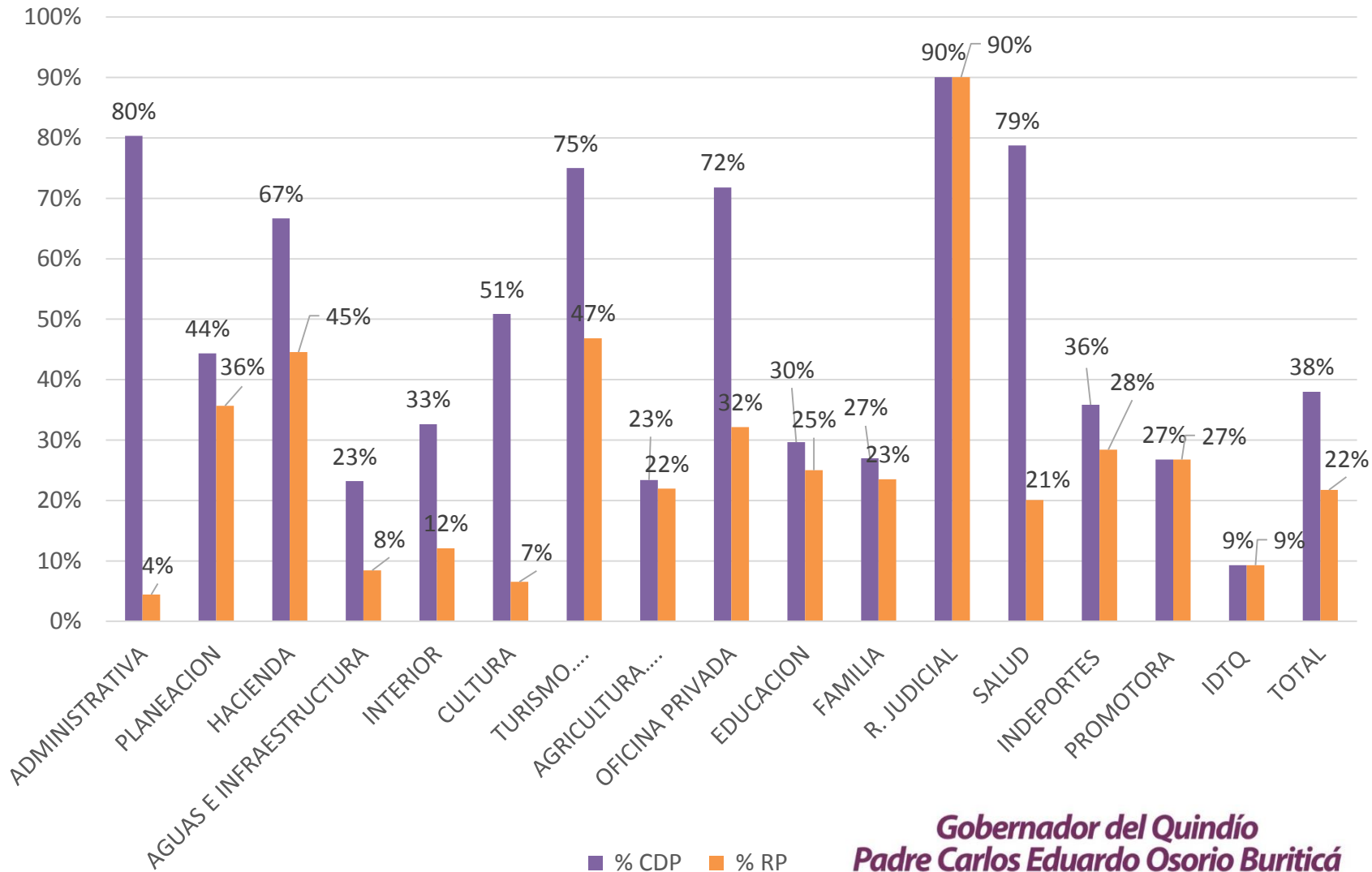
Gobernador del Quindío
Padre Carlos Eduardo Osorio Buriticá

Estado de Ejecución POAI por Unidades Ejecutoras I- Trimestre de 2019

UNIDAD EJECUTORA		APROPIACION DEFINITIVA	DISPONIBILIDADES ACUMULADOS	% CDP	COMPROMISOS ACUMULADOS	% RP	SALDO DISPONIBLE	% SALDO DISP.	SEMAFORO (COMPROMISO) Verde Oscuro (80% - 100%) Verde Claro (70% y 79%) Amarillo (60% y 69%) Naranja (40% y 59%) Rojo (0%-39%)
304	ADMINISTRATIVA	5.527.750	4.440.427	80%	246.688	4%	1.087.323	20%	4%
305	PLANEACION	1.489.488	660.529	44%	531.346	36%	828.959	56%	36%
307	HACIENDA	2.348.473	1.565.763	67%	1.046.763	45%	782.710	33%	45%
308	AGUAS E INFRAESTRUCTURA	32.534.973	7.550.164	23%	2.739.136	8%	24.984.809	77%	8%
309	INTERIOR	9.383.417	3.062.084	33%	1.134.531	12%	6.321.333	67%	12%
310	CULTURA	5.418.162	2.756.322	51%	355.687	7%	2.661.840	49%	7%
311	TURISMO, INDUSTRIA Y COMERCIO	2.655.880	1.991.862	75%	1.244.320	47%	664.018	25%	47%
312	AGRICULTURA, DESARROLLO RURAL Y MEDIO AMBIENTE	3.738.795	873.951	23%	820.600	22%	2.864.844	77%	22%
313	OFICINA PRIVADA	1.953.093	1.402.530,93	72%	627.531	32%	550.562	28%	32%
314	EDUCACION	174.356.562	51.737.549	30%	43.611.859	25%	122.619.013	70%	25%
316	FAMILIA	6.067.166	1.636.866	27%	1.425.366	23%	4.430.300	73%	23%
317	REPRESENTACION JUDICIAL	71.548	64.440	90%	64.440	90%	7.108	10%	90%
318	SALUD	39.433.736	31.061.609	79%	7.921.662	20%	8.372.127	21%	20%
Total		284.979.041	108.804.095	38%	61.769.930	22%	176.174.946	62%	22%
319	INDEPORTES	2.063.538	739.965	36%	585.889	28%	1.323.573	64%	28%
320	PROMOTORA	2.637.780	706.526	27%	706.526	27%	1.931.254	73%	27%
321	IDTQ	607.000	56.400	9%	56.400	9%	550.600	91%	9%
SUBTOTAL		5.308.318	1.502.891	28%	1.348.815	25%	3.805.427	72%	25%
TOTAL		290.287.359	110.306.986	38%	63.118.744	22%	179.980.373	62%	22%



Porcentaje de Disponibilidades y Compromisos Unidades Ejecutoras I- Trimestre de 2019



Gobernador del Quindío
Padre Carlos Eduardo Osorio Buriticá



EJECUCIÓN RECURSOS UNIDADES EJECUTORAS PLAN OPERATIVO ANUAL DE INVERSIONES POAI I. TRIMESTRE DE 2019

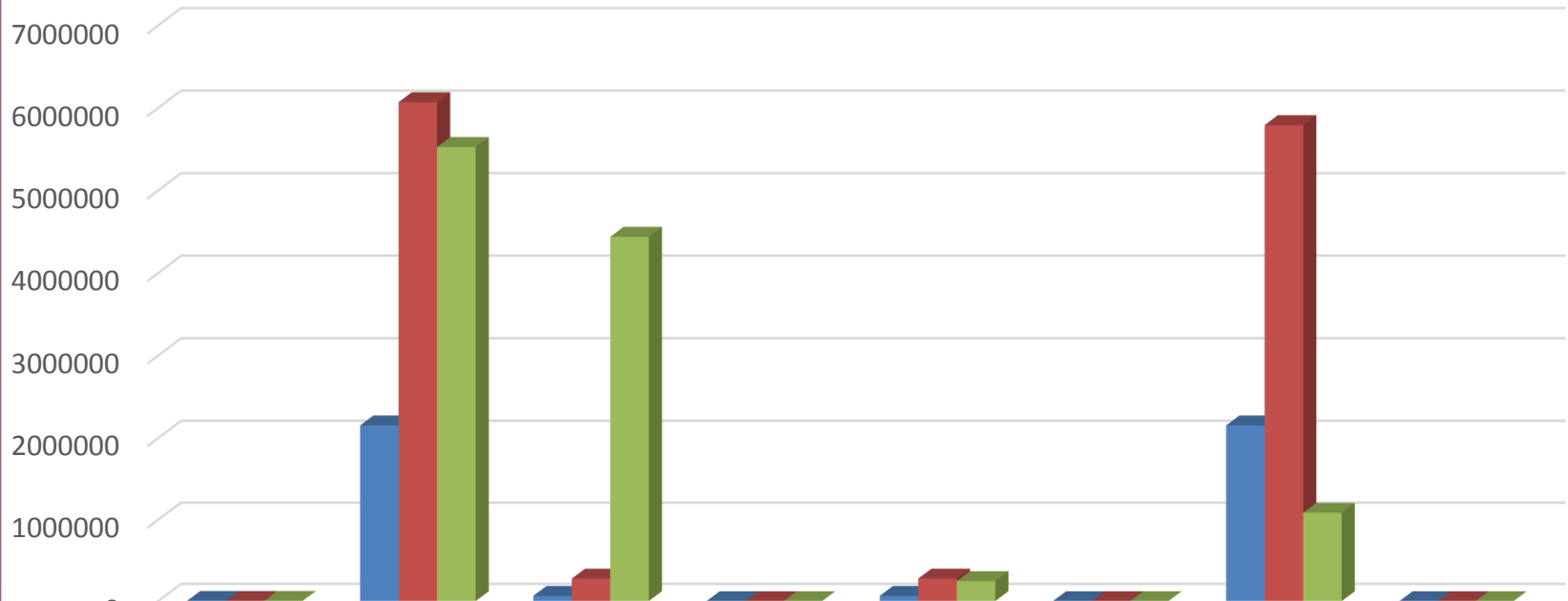
**PLAN DE DESARROLLO
“ EN DEFENSA DEL BIEN COMÚN”**

*Gobernador del Quindío
Padre Carlos Eduardo Osorio Buriticá*



Ejecución POAI Secretaría Administrativa I-Trimestre vigencias 2017,2018 y 2019

Miles de Pesos



AÑO	P. DEFINITIVO	CDPS	% CDP	RPS	% RP	SALDO	% SALDO
2017	2,154,647	64,295	3%	64,295	3%	2,154,583	100%
2018	6,071,000	277,740	5%	277,740	5%	5,793,260	95%
2019	5,527,750	4,440,427	80%	246,688	4%	1,087,323	20%




Gobernador del Quindío
Padre Carlos Eduardo Osorio Buriticá



Ejecución POAI Secretaría Administrativa I-Trimestre de 2019

Recursos del Crédito

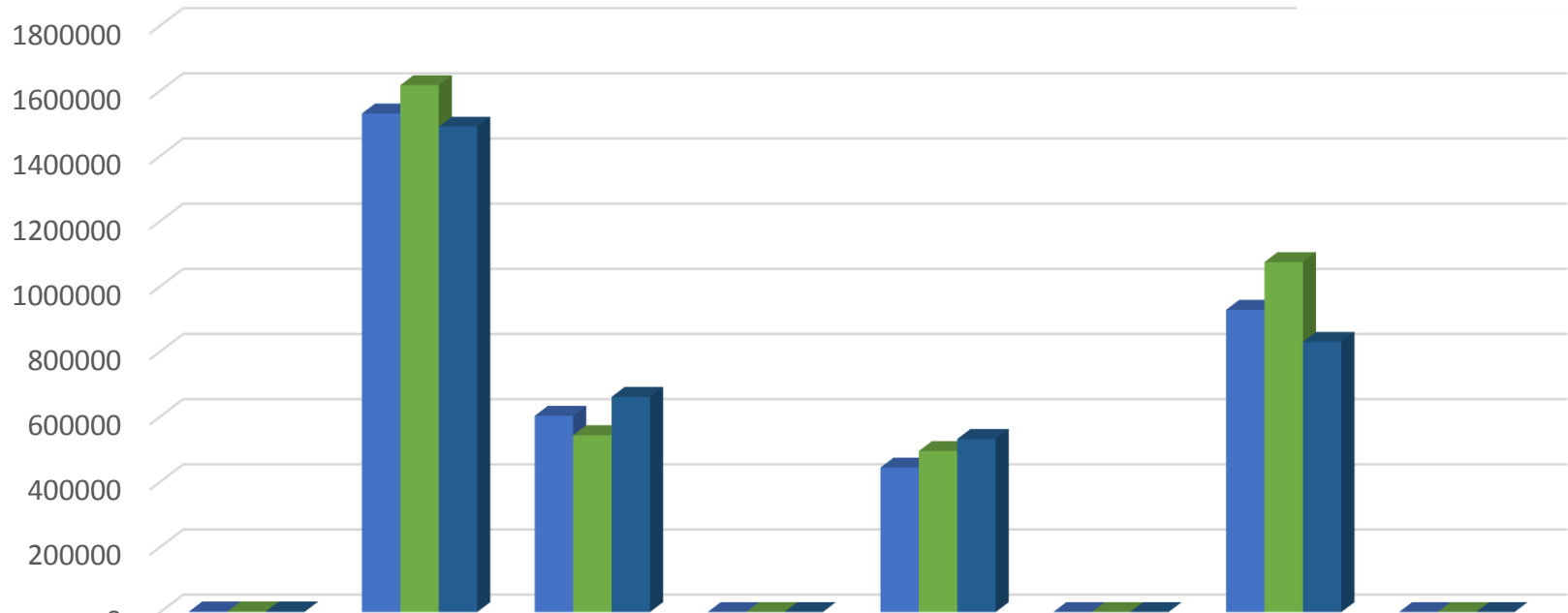


Gobernador del Quindío
Padre Carlos Eduardo Osorio Buriticá



Ejecución POAI Secretaría de Planeación I-Trimestre vigencias 2017, 2018 y 2019

Miles de Pesos



AÑO	P. DEFINITIVO	CDPS	% CDP	RPS	% RP	SALDO	% SALDO
2017	1,530,000	602,340	39%	443,499	29%	927,660	61%
2018	1,617,000	542,930	34%	494,303	31%	1,074,070	66%
2019	1,489,488	660,529	44%	531,346	36%	828,959	56%

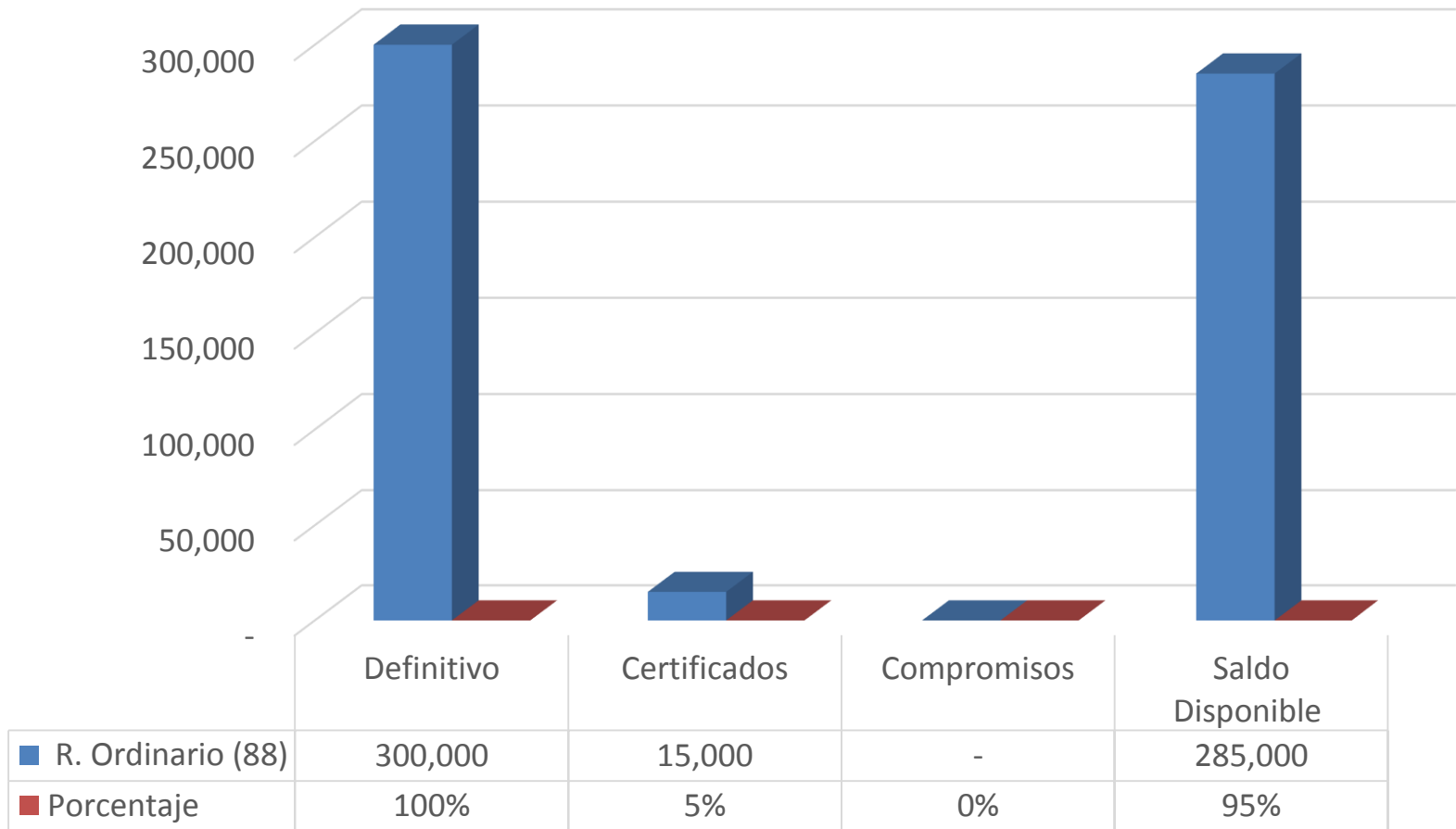


Gobernador del Quindío
Padre Carlos Eduardo Osorio Buriticá



Ejecución POAI Secretaría Planeación I-Trimestre de 2019

Recursos del Balance

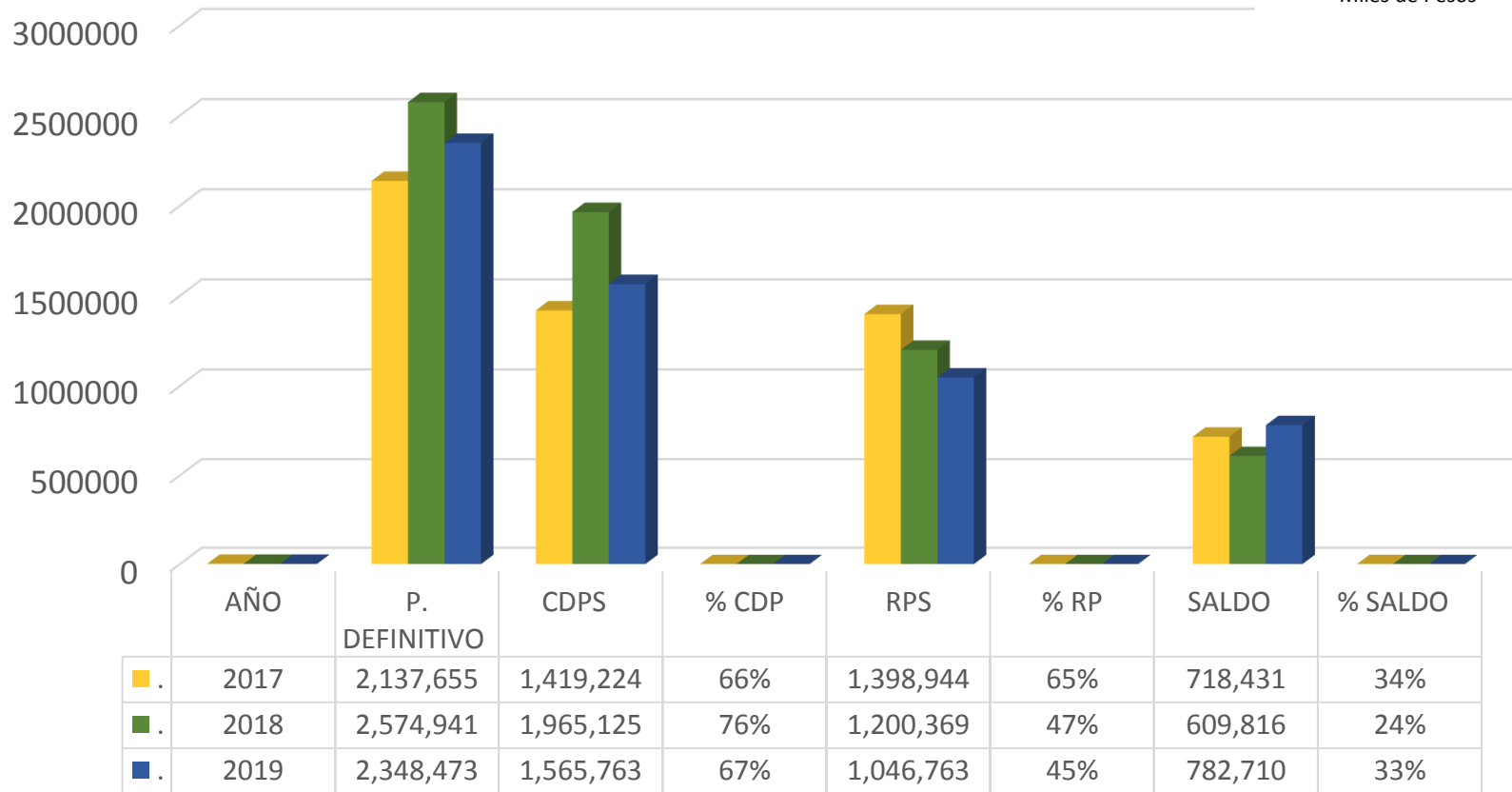


Gobernador del Quindío
Padre Carlos Eduardo Osorio Buriticá



Ejecución POAI Secretaría de Hacienda I-Trimestre vigencias 2017, 2018 y 2019

Miles de Pesos

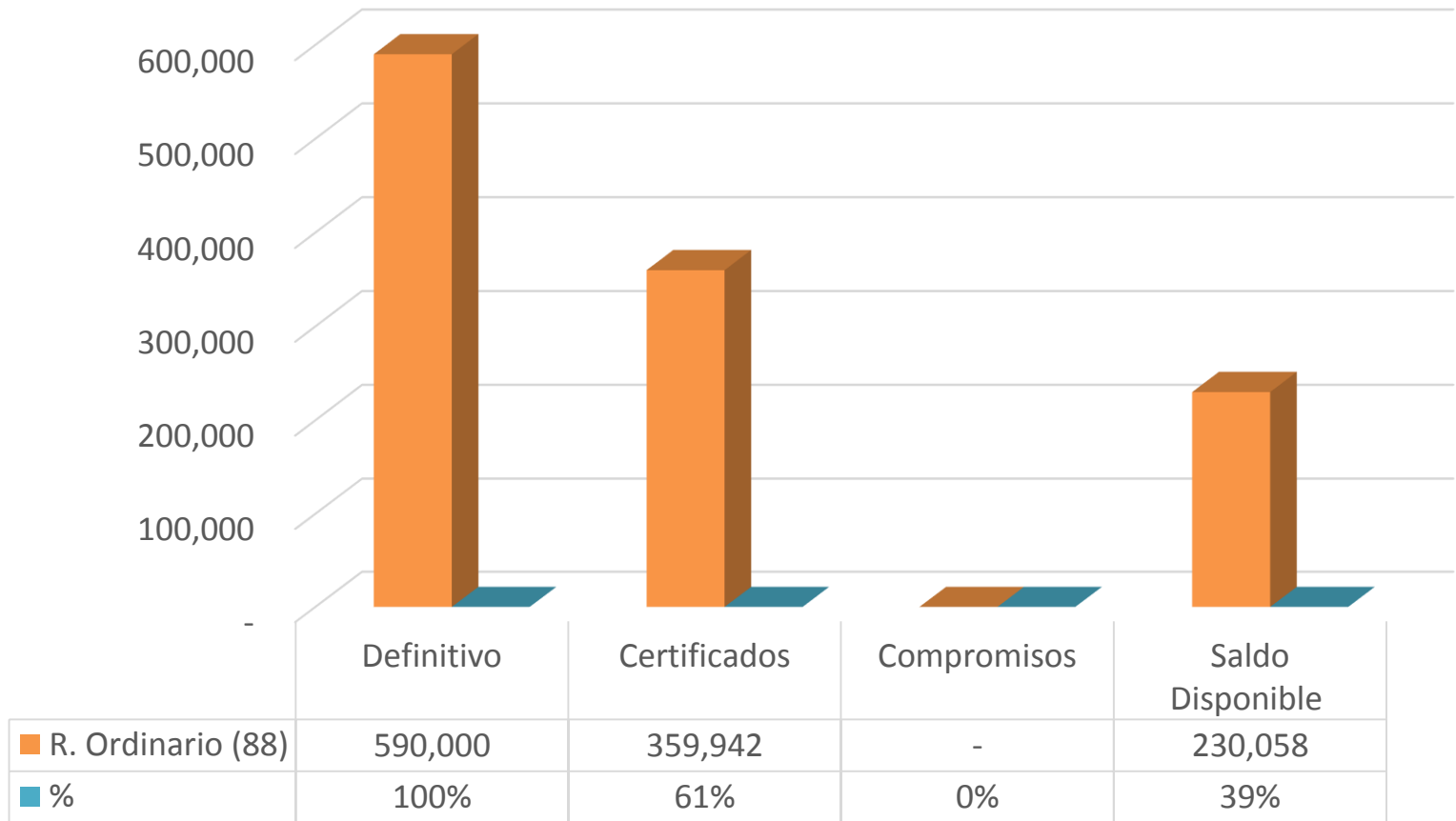


**Gobernador del Quindío
Padre Carlos Eduardo Osorio Buriticá**



Ejecución POAI Secretaría de Hacienda I-Trimestre de 2019

Recursos del Balance

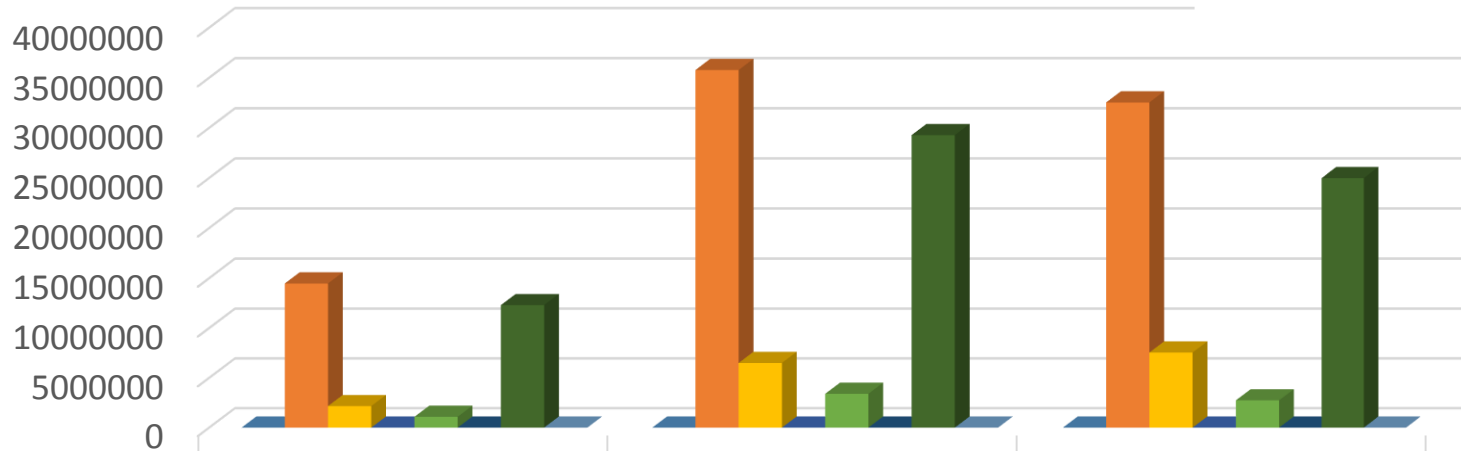


Gobernador del Quindío
Padre Carlos Eduardo Osorio Buriticá



Ejecución POAI Secretaría de Aguas e Infraestructura I-Trimestre vigencias 2017, 2018 y 2019

Miles de Pesos



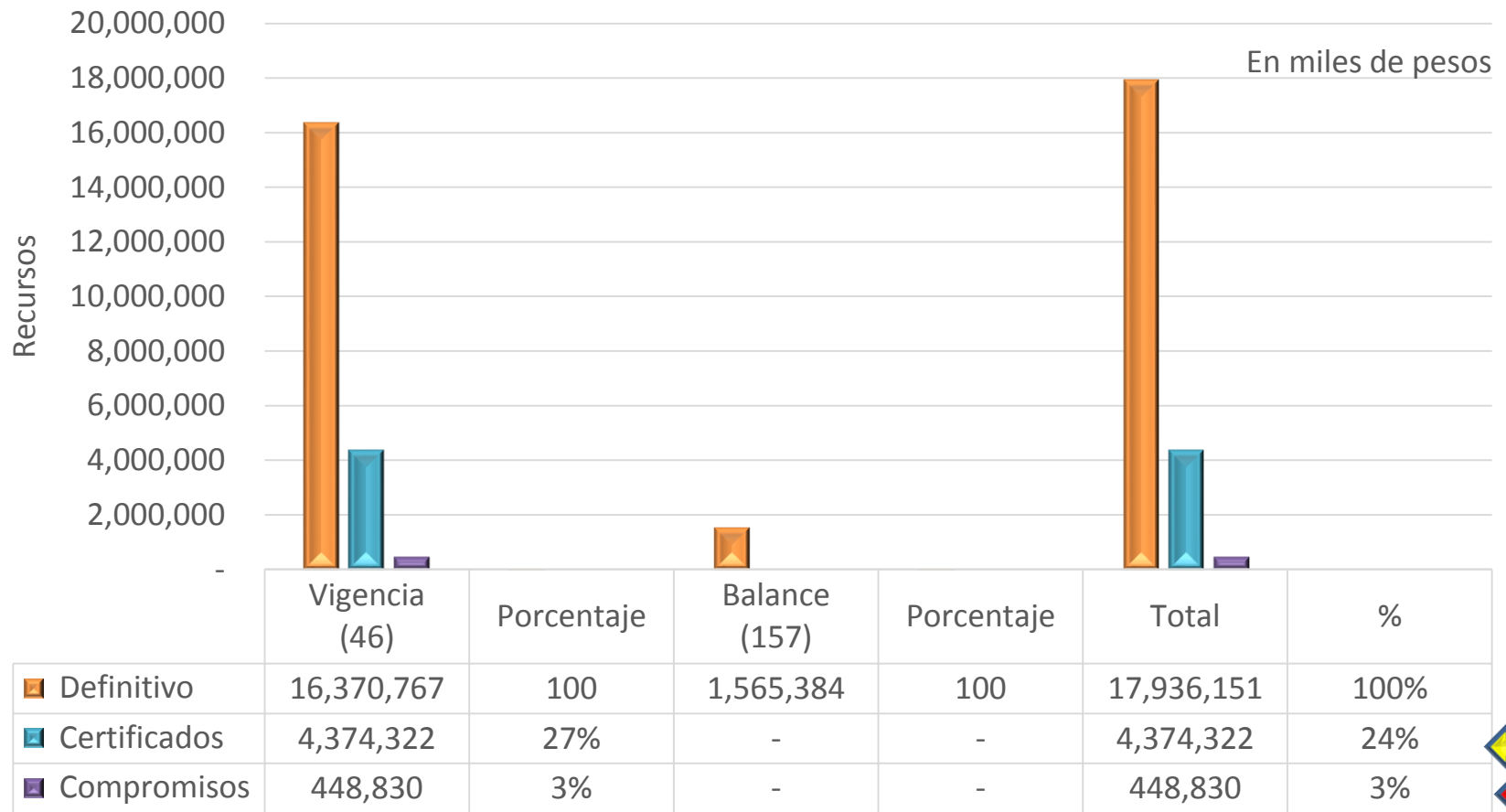
	1	2	3
■ AÑO	2017	2018	2019
■ P. DEFINITIVO	14,469,841	35,771,984	32,534,973
■ CDPS	2,163,447	6,497,757	7,550,164
■ % CDP	15%	18%	23%
■ RPS	1,089,238	3,398,962	2,739,136
■ % RP	8%	10%	8%
■ SALDO	12,306,394	29,274,227	24,984,809
■ % SALDO	85%	82%	77%



Gobernador del Quindío
Padre Carlos Eduardo Osorio Buriticá



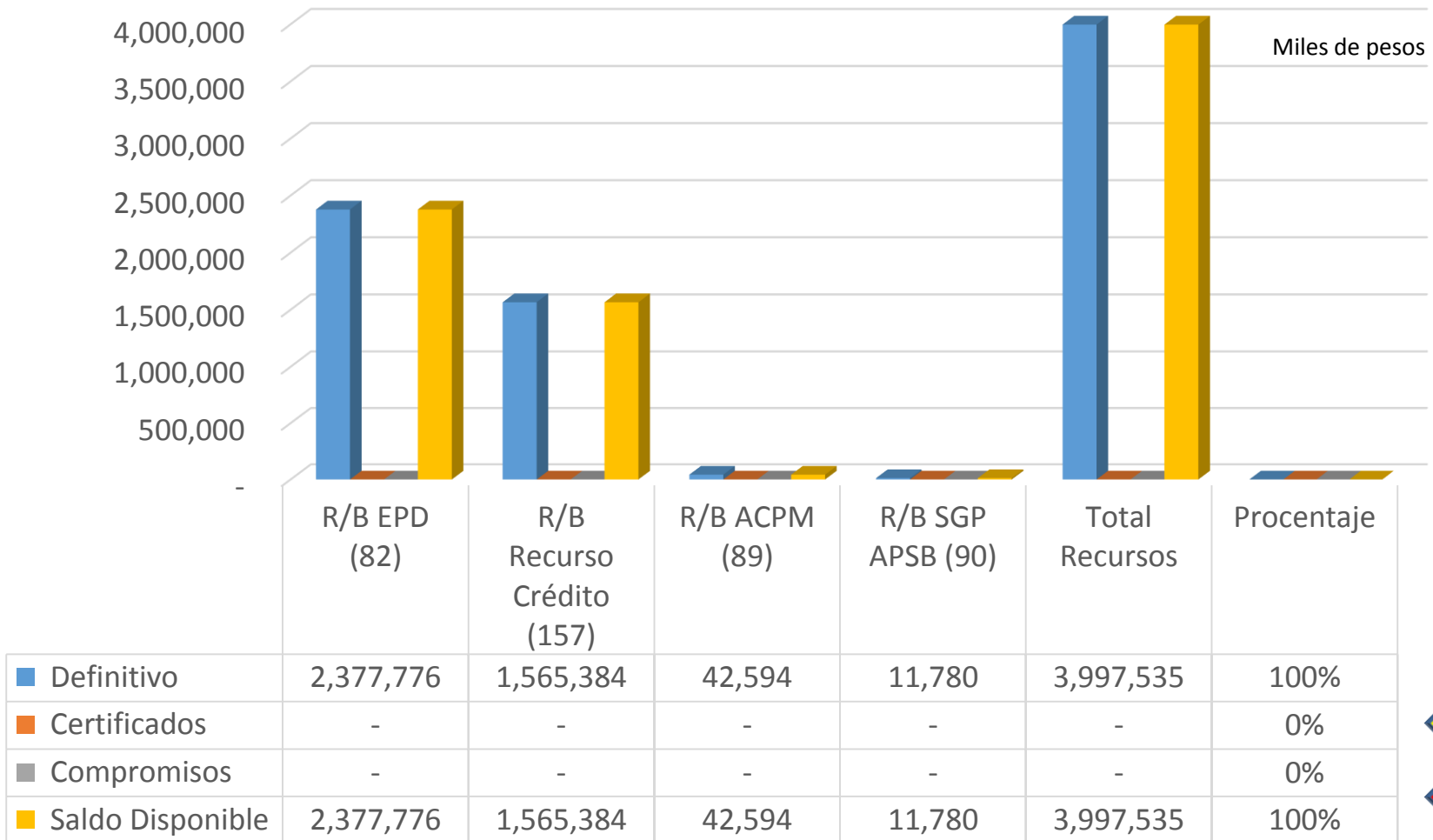
Ejecución POAI Secretaría de Aguas e Infraestructura I- Trimestre de 2019 Recursos del Crédito



Gobernador del Quindío
Padre Carlos Eduardo Osorio Buriticá



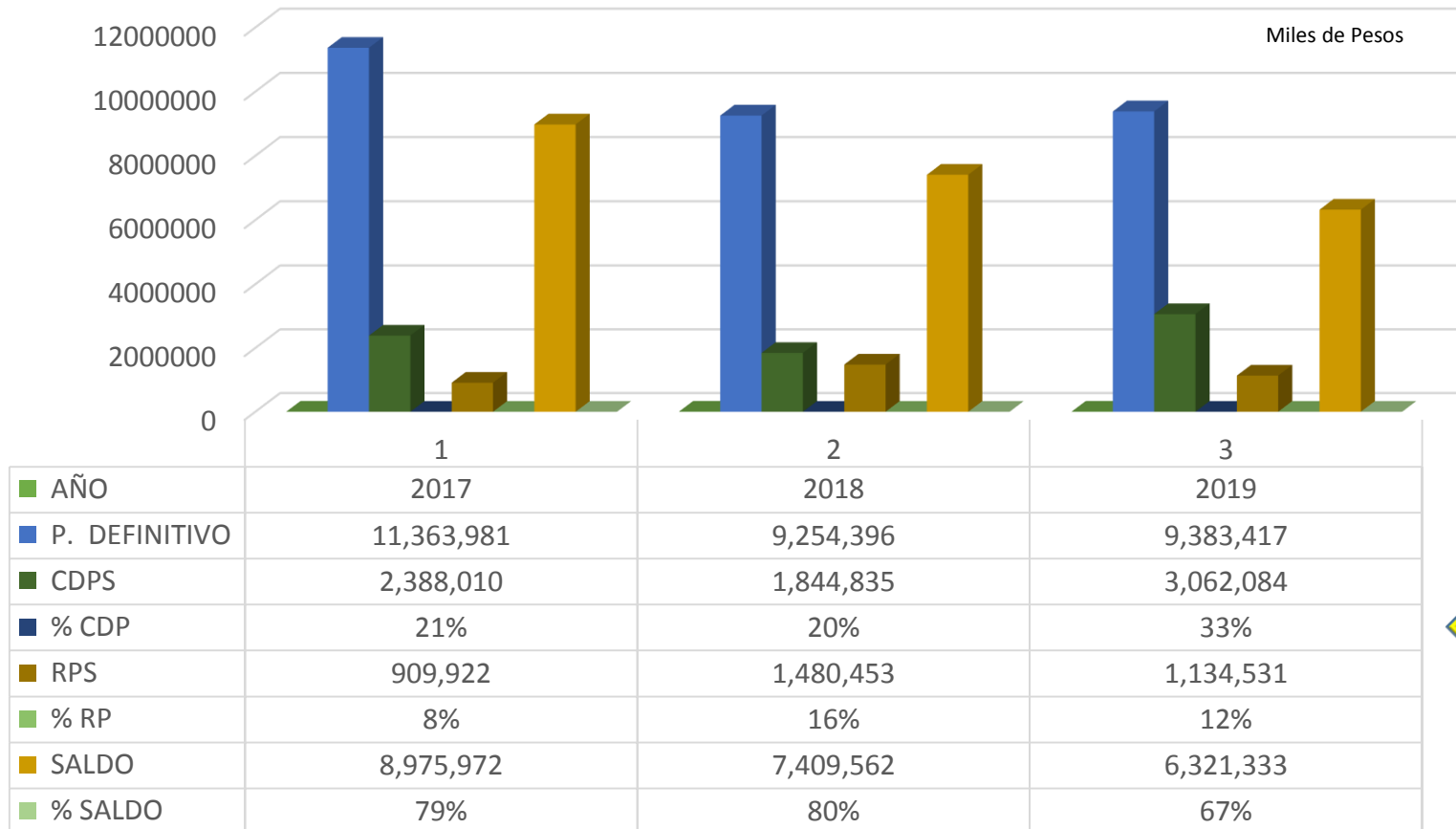
Ejecución POAI Secretaría de Aguas e Infraestructura I- Trimestre de 2019 Recursos del Balance



**Gobernador del Quindío
Padre Carlos Eduardo Osorio Buriticá**



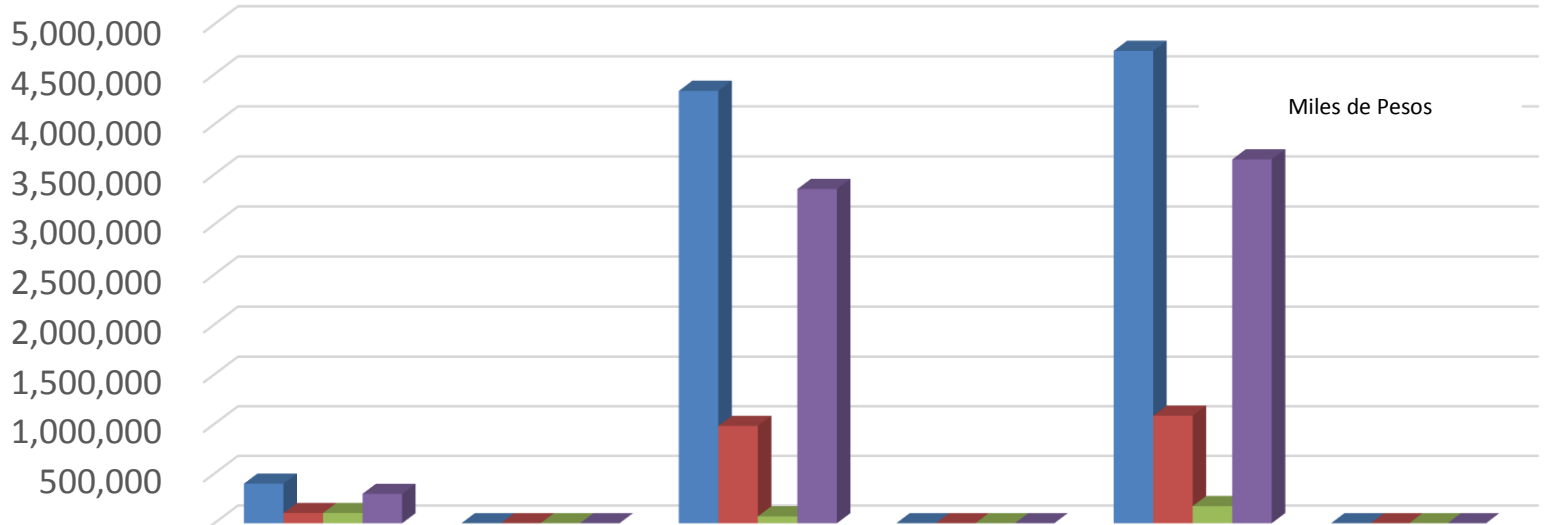
Ejecución POAI Secretaría del Interior I-Trimestre vigencias 2017, 2018 y 2019



Gobernador del Quindío
Padre Carlos Eduardo Osorio Buriticá



Ejecución POAI Secretaría del Interior I-Trimestre de 2019 Recursos del Balance

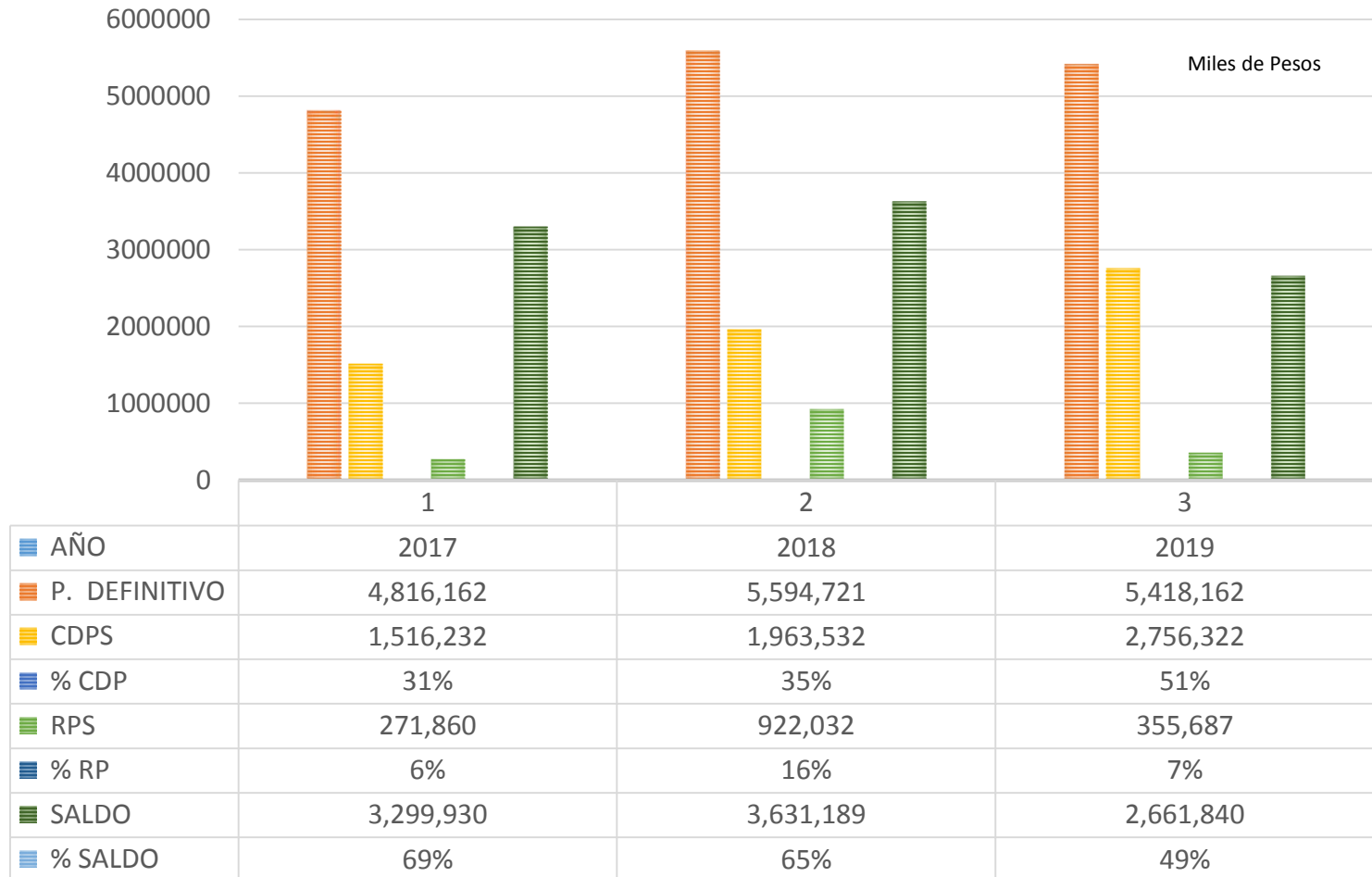


	S. Ordinario (88)	Porcentaje	S. Fondo de Seguridad (92)	Porcentaje	Total Recursos	Porcentaje
■ Definitivo	399,111	100%	4,333,592	100%	4,732,704	100%
■ Certificaciones	103,020	26%	980,619	23%	1,083,639	23%
■ Compromisos	102,990	26%	69,564	2%	172,554	4%
■ Saldo Disponible	296,090	74%	3,352,974	77%	3,649,064	77%

Gobernador del Quindío
Padre Carlos Eduardo Osorio Buriticá



Ejecución POAI Secretaría Cultura I-Trimestre vigencias 2017, 2018 y 2019

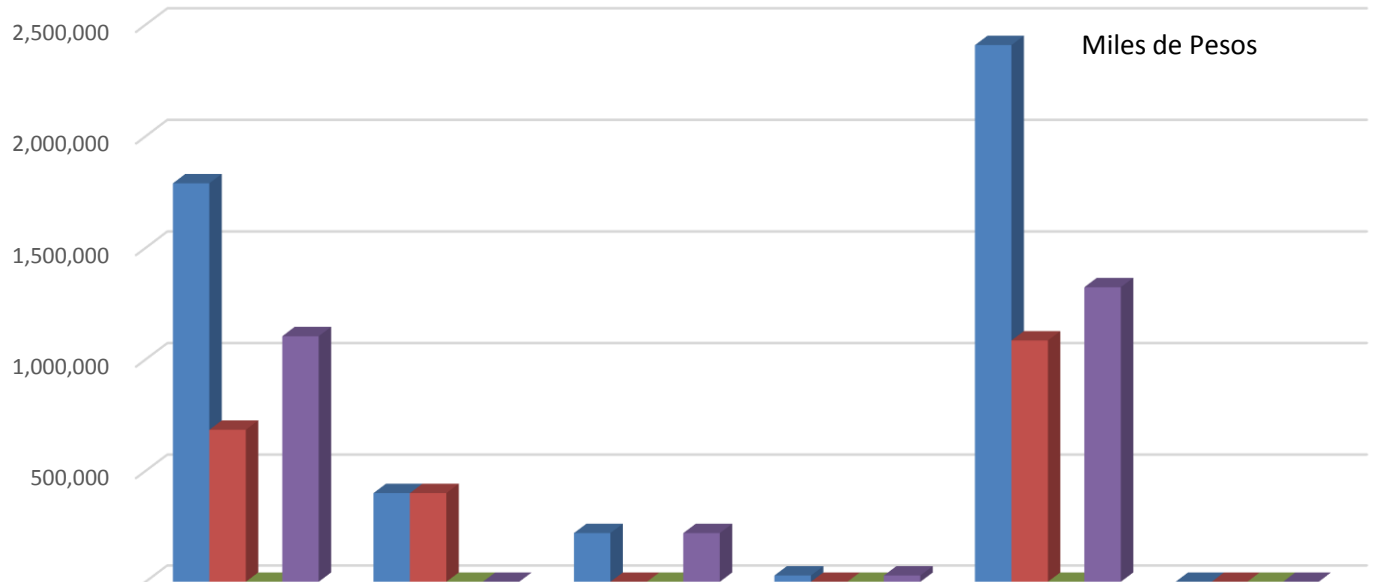


Gobernador del Quindío
Padre Carlos Eduardo Osorio Buriticá



Ejecución POAI Secretaría Cultura I-Trimestre de 2019

Recursos del Balance



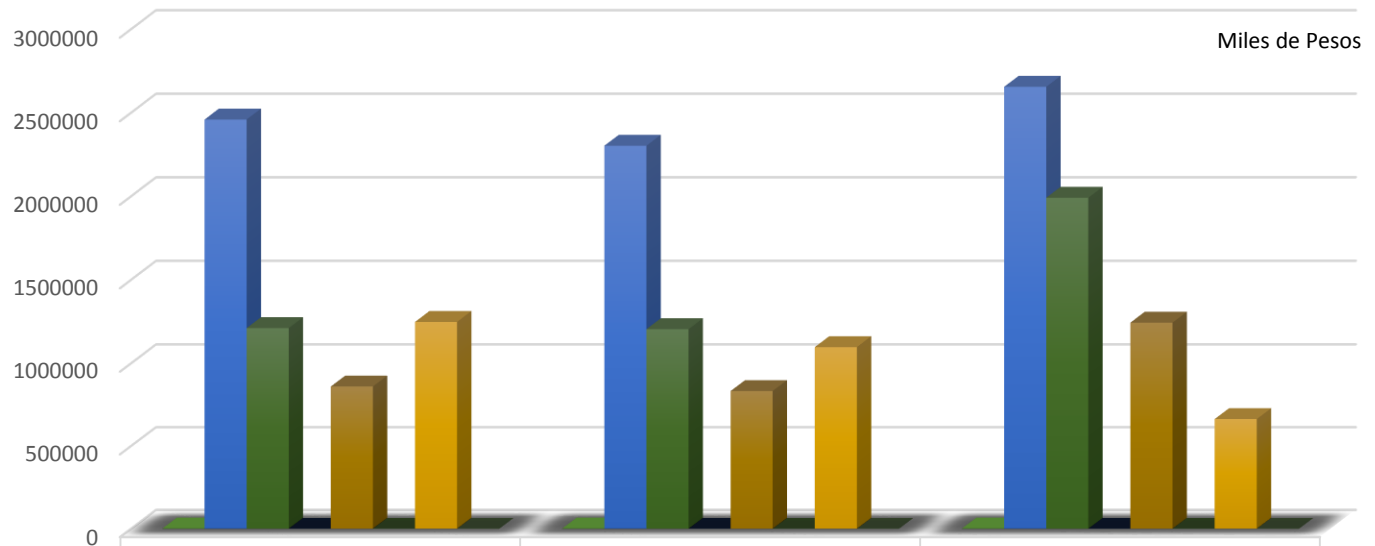
	S. Procultura (83)	S. Ordinario (88)	S. IVA (93)	S. Convenio (159)	Total	Procentaje
■ Definitivo	1,789,364	400,000	219,597	28,350	2,408,961	100%
■ Certificaciones	685,195	400,000	-	-	1,085,195	45%
■ Compromisos	-	-	-	-	-	0%
■ Saldo Disponible	1,104,170	-	219,597	28,350	1,323,766	55%



Gobernador del Quindío
Padre Carlos Eduardo Osorio Buriticá



Comparativo ejecución POAI Secretaría Turismo I-Trimestre vigencias 2017, 2018 y 2019



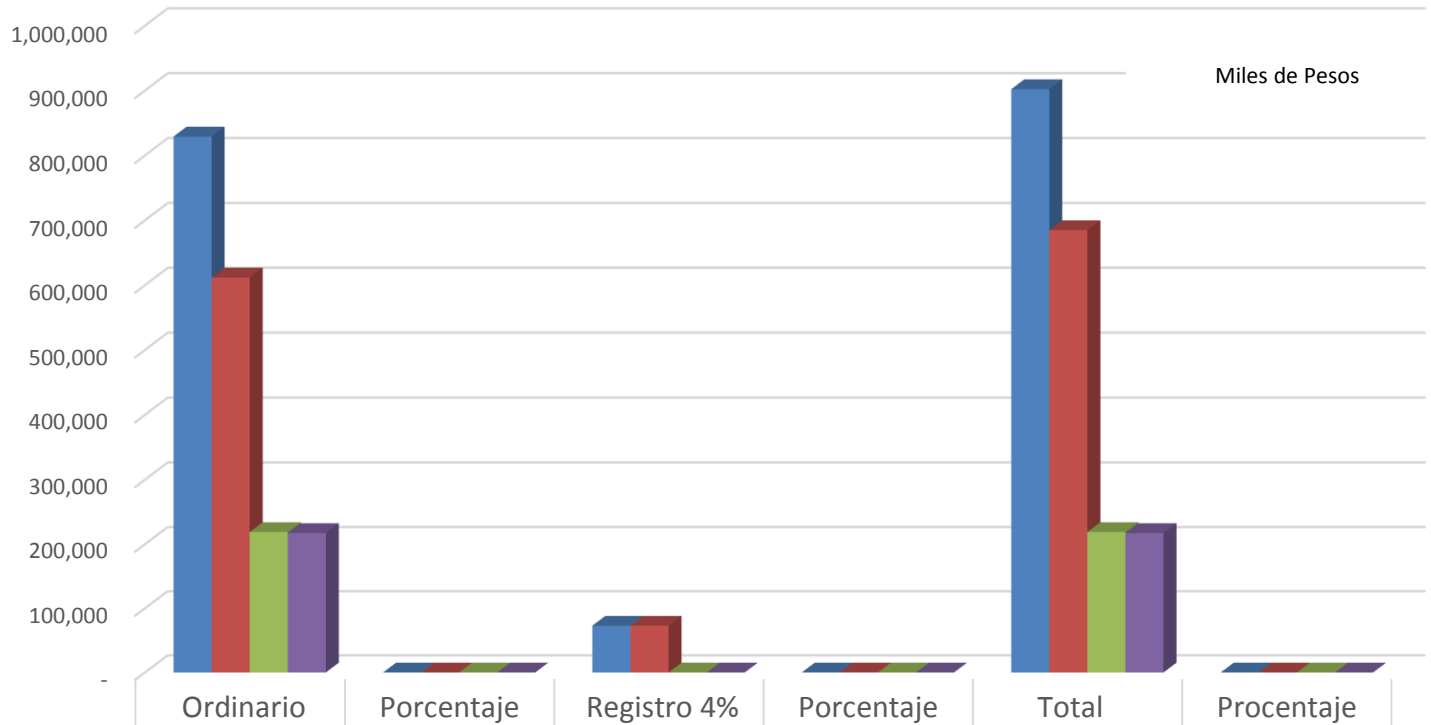
	1	2	3
AÑO	2017	2018	2019
P. DEFINITIVO	2,460,110	2,303,095	2,655,880
CDPS	1,211,670	1,205,220	1,991,862
% CDP	49%	52%	75%
RPS	860,920	833,610	1,244,320
% RP	35%	36%	47%
SALDO	1,248,440	1,097,875	664,018
% SALDO	51%	48%	25%



Gobernador del Quindío
Padre Carlos Eduardo Osorio Buriticá



Ejecución POAI Secretaría Turismo I-Trimestre de 2019 Recursos del Balance



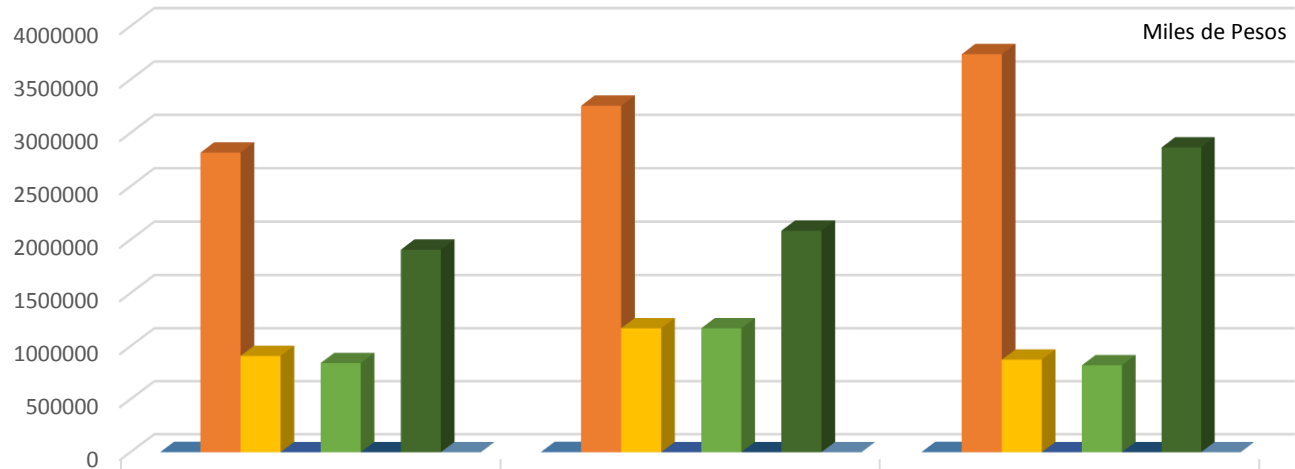
	Ordinario (88)	Porcentaje	Registro 4% (94)	Porcentaje	Total	Porcentaje
Definitivo	828,999	100%	72,967	100	901,967	100%
Certificaciones	611,633	74%	72,967	100	684,601	76%
Compromisos	219,000	26%	-	-	219,000	32%
Saldo Disponible	217,366	26%	-	-	217,366	24%



**Gobernador del Quindío
Padre Carlos Eduardo Osorio Buriticá**



Ejecución POAI Secretaría Agricultura , Desarrollo Rural y Medio Ambiente vigencias 2017,2018 y 2019



AÑO	1 2017	2 2018	3 2019
P. DEFINITIVO	2,816,507	3,255,473	3,738,795
CDPS	909,697	1,170,403	873,951
% CDP	32%	36%	23%
RPS	841,597	1,170,403	820,600
% RP	30%	36%	22%
SALDO	1,906,811	2,085,070	2,864,844
% SALDO	68%	64%	77%



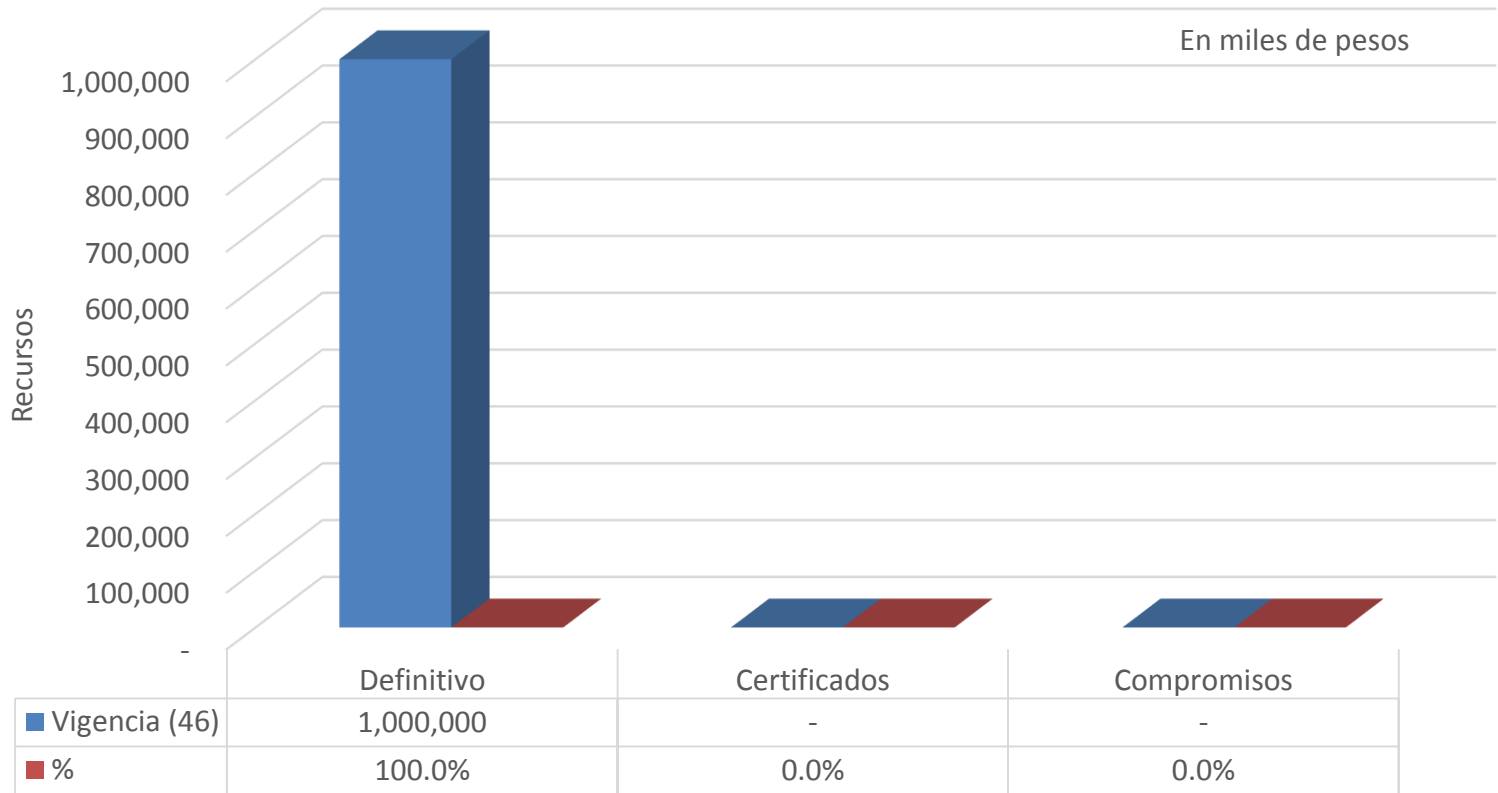
Gobernador del Quindío
Padre Carlos Eduardo Osorio Buriticá



Gobernación del Quindío



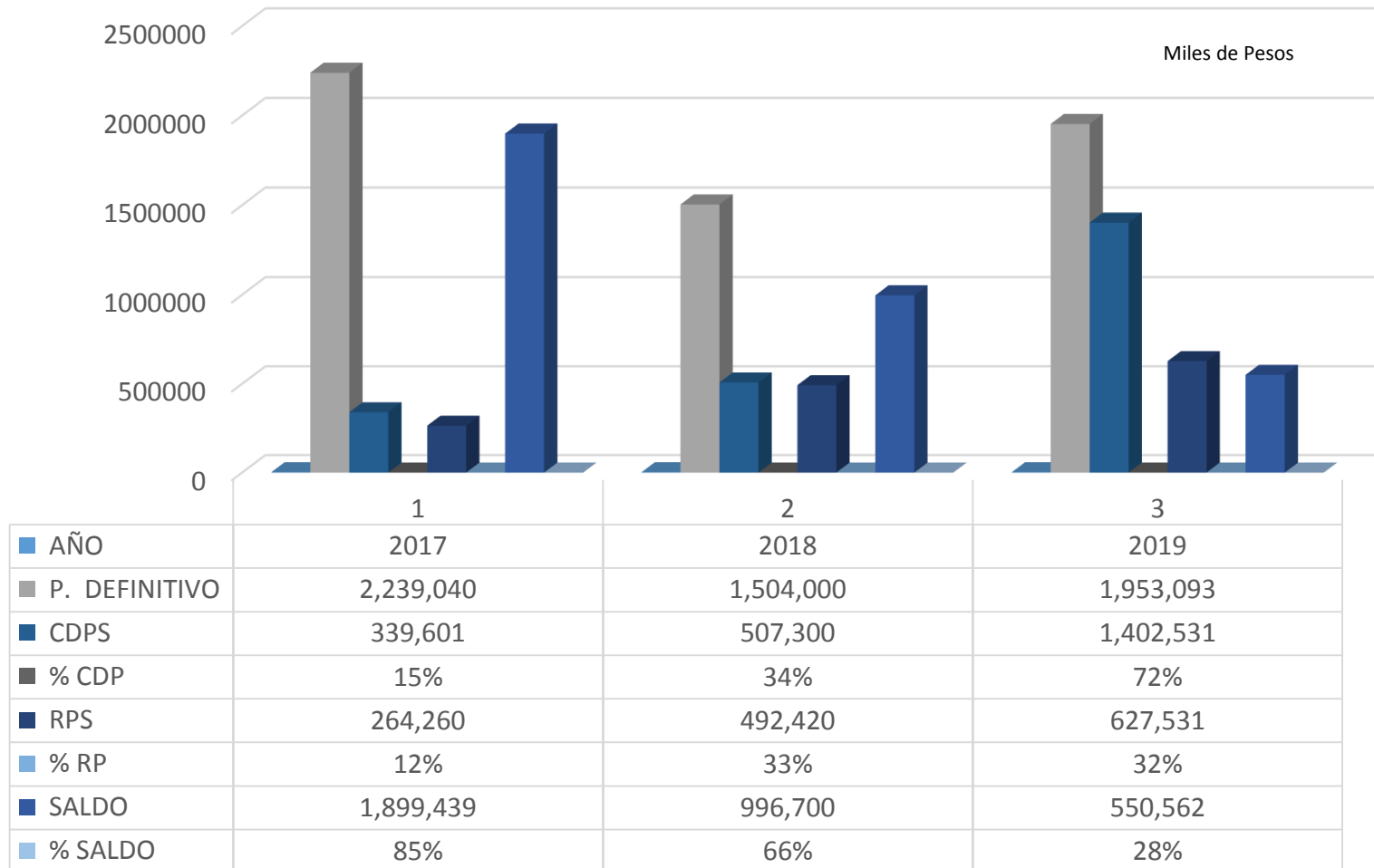
Ejecución POAI Secretaría Agricultura , Desarrollo Rural y Medio Recursos del Crédito



Gobernador del Quindío
Padre Carlos Eduardo Osorio Buriticá



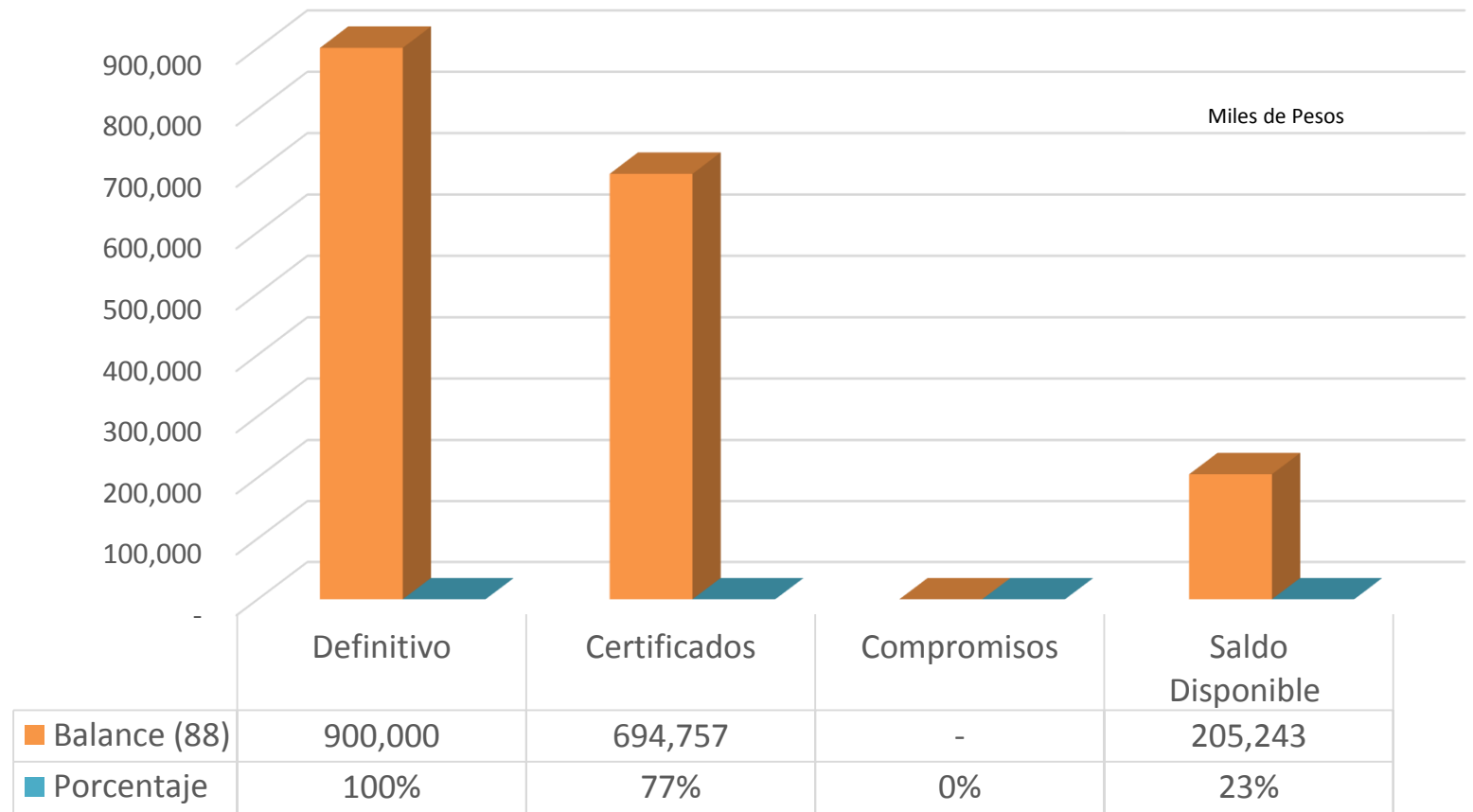
Ejecución POAI Oficina Privada I Trimestre Vigencias 2017, 2018 y 2019



**Gobernador del Quindío
Padre Carlos Eduardo Osorio Buriticá**



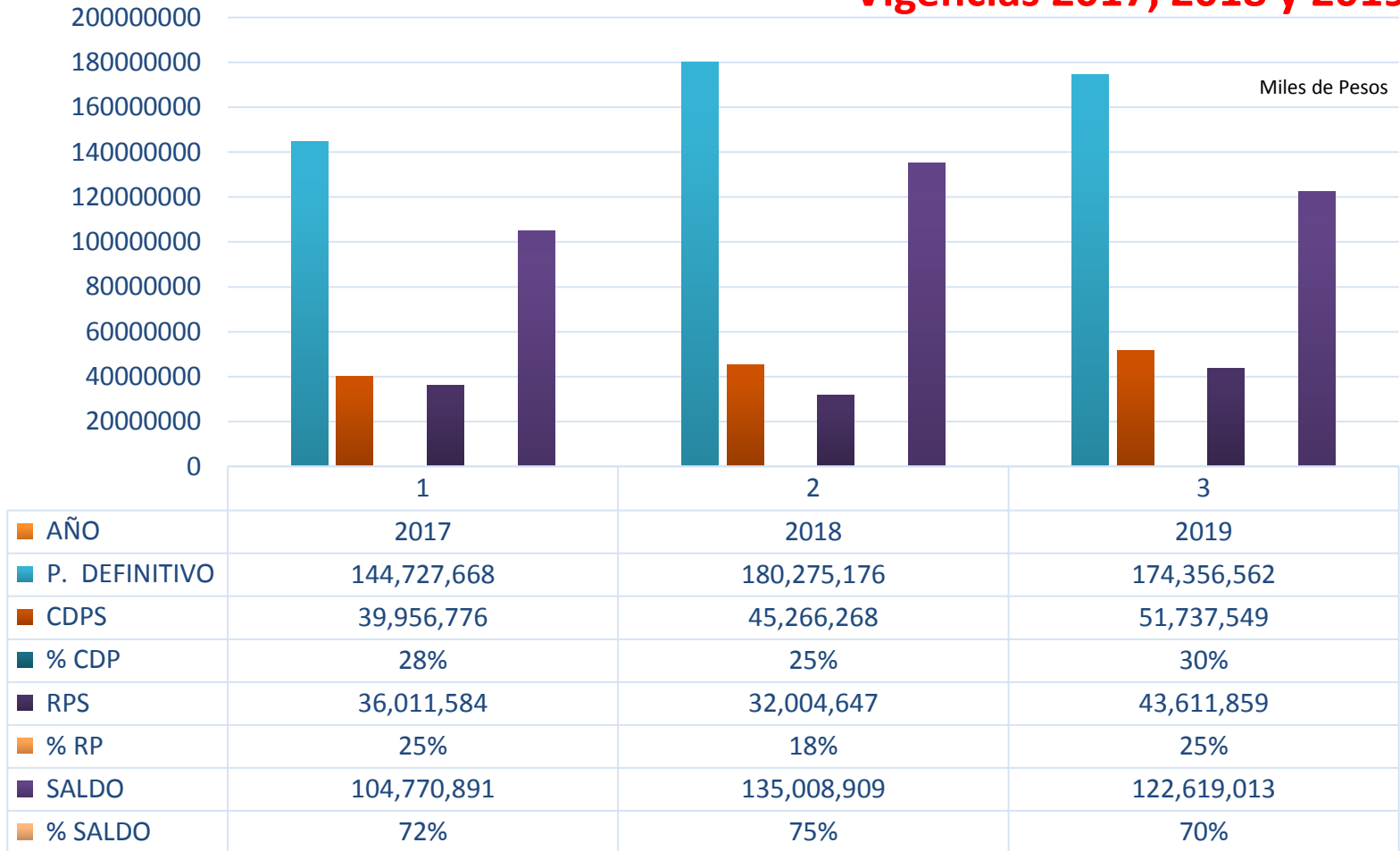
Ejecución POAI Oficina Privada I Trimestre de 2019 Recursos del Balance



**Gobernador del Quindío
Padre Carlos Eduardo Osorio Buriticá**



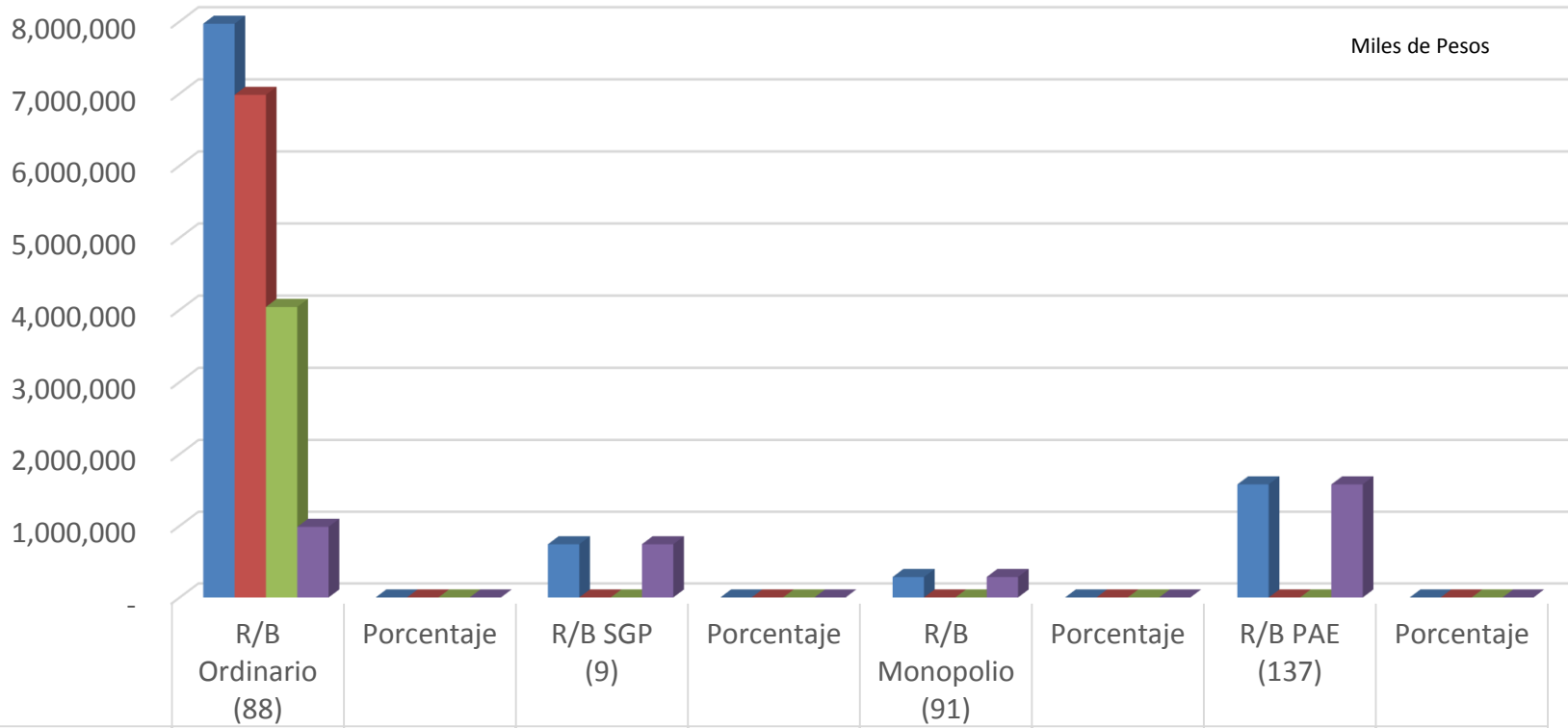
Ejecución POAI Secretaría de Educación I Trimestre Vigencias 2017, 2018 y 2019



Gobernador del Quindío
Padre Carlos Eduardo Osorio Buriticá



Ejecución POAI Secretaría de Educación I Trimestre de 2019 Recursos del Balance

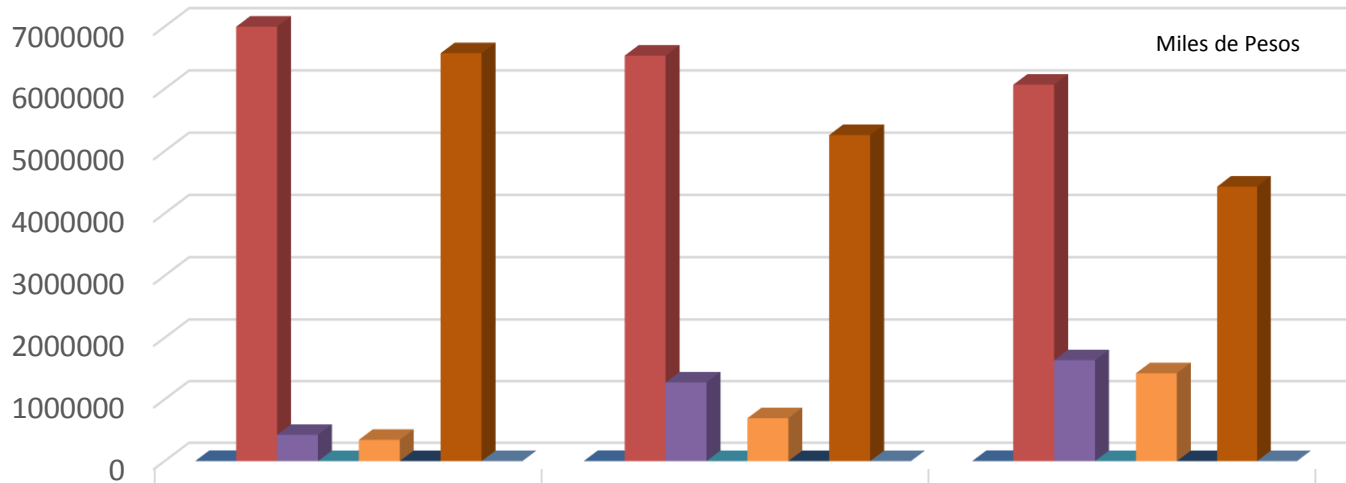


	R/B Ordinario (88)	Porcentaje	R/B SGP (9)	Porcentaje	R/B Monopolio (91)	Porcentaje	R/B PAE (137)	Porcentaje
Definitivo	7,966,848	100%	742,459	100%	285,313	100%	1,577,857	100%
Certificados	6,981,101	88%	-	0%	-	0%	-	0%
Compromisos	4,039,687	51%	-	0%	-	0%	-	0%
Saldo Disponible	985,747	12%	742,459	100%	285,313	100%	1,577,857	100%

Gobernador del Quindío
Padre Carlos Eduardo Osorio Buriticá



Ejecución POAI Secretaría Familia I Trimestre Vigencias 2017, 2018 y 2019



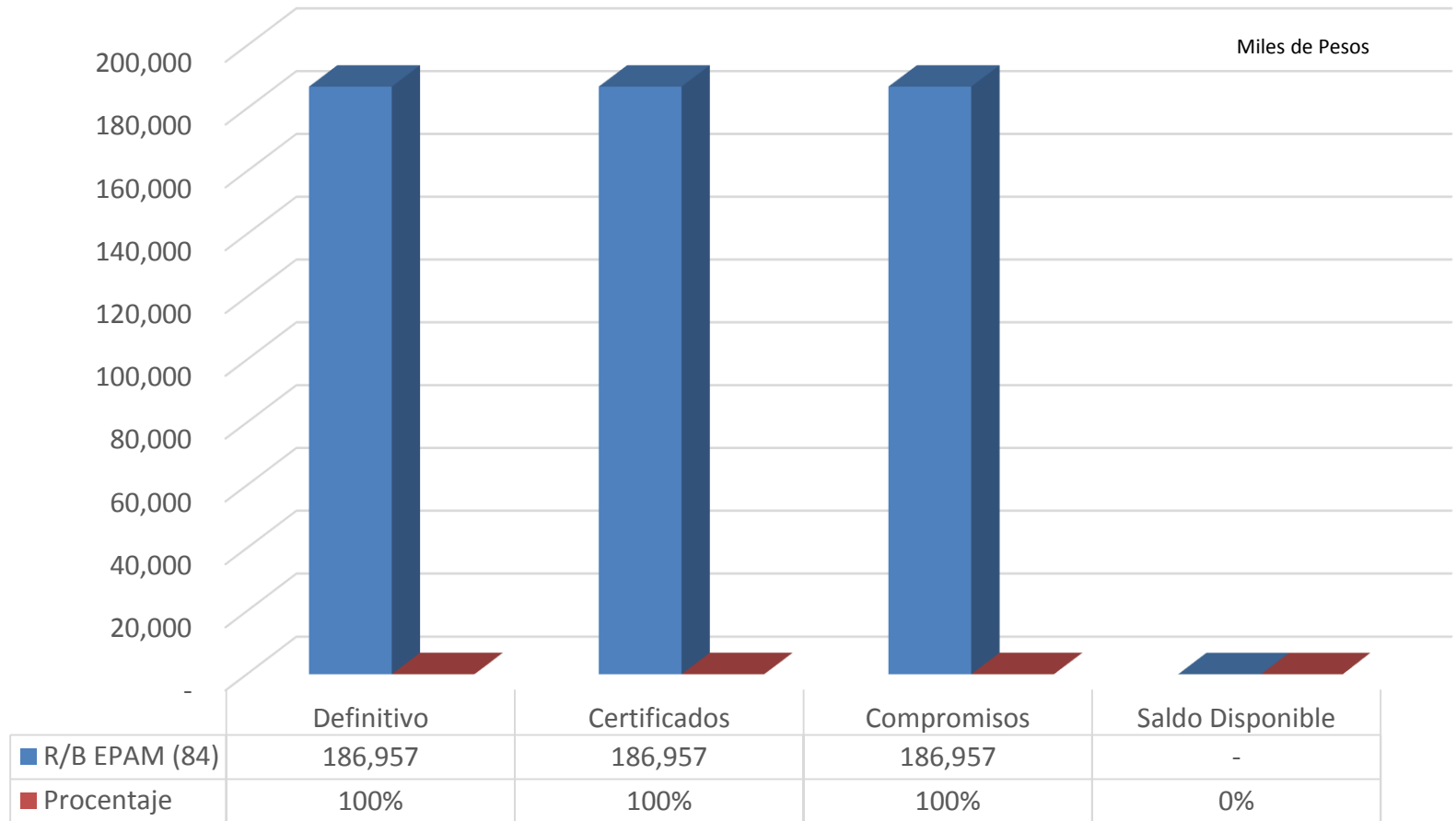
AÑO	1	2	3
P. DEFINITIVO	6,999,274	6,534,529	6,067,166
CDPS	426,189	1,275,555	1,636,866
% CDP	6%	20%	27%
RPS	345,018	695,780	1,425,366
% RP	5%	11%	23%
SALDO	6,573,085	5,258,974	4,430,300
% SALDO	94%	80%	73%



Gobernador del Quindío
Padre Carlos Eduardo Osorio Buriticá



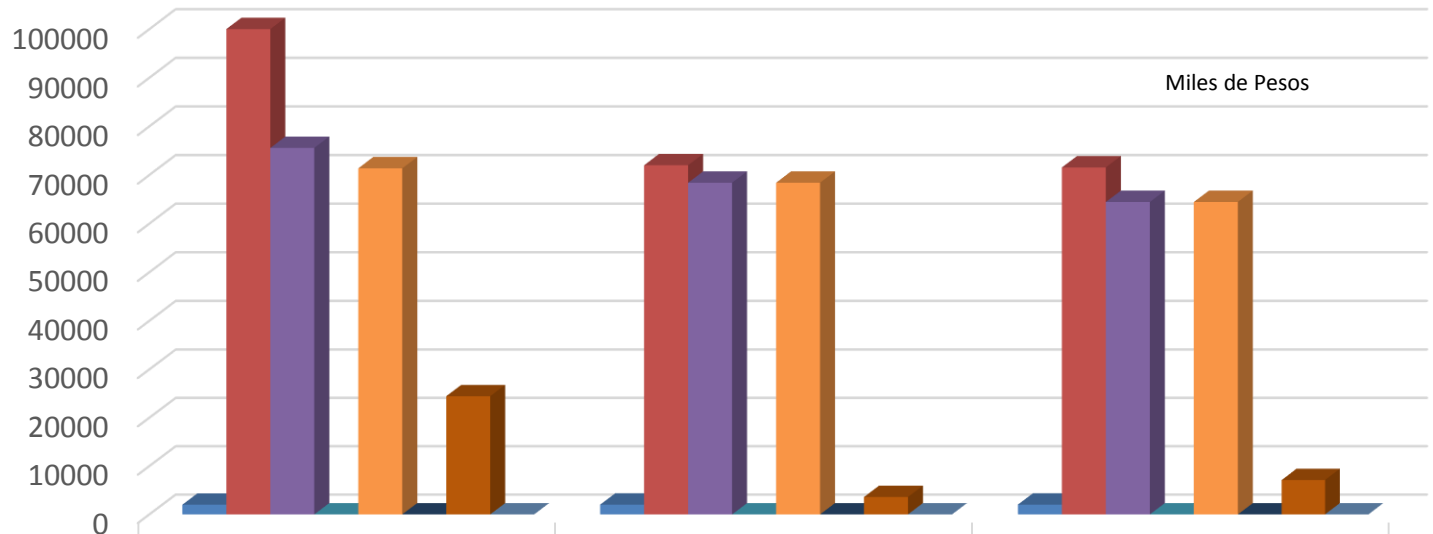
Ejecución POAI Secretaría Familia I Trimestre de 2019 Recursos del Balance



**Gobernador del Quindío
Padre Carlos Eduardo Osorio Buriticá**



Ejecución POAI Secretaría R. Judicial I Trimestre Vigencias 2017, 2018 y 2019

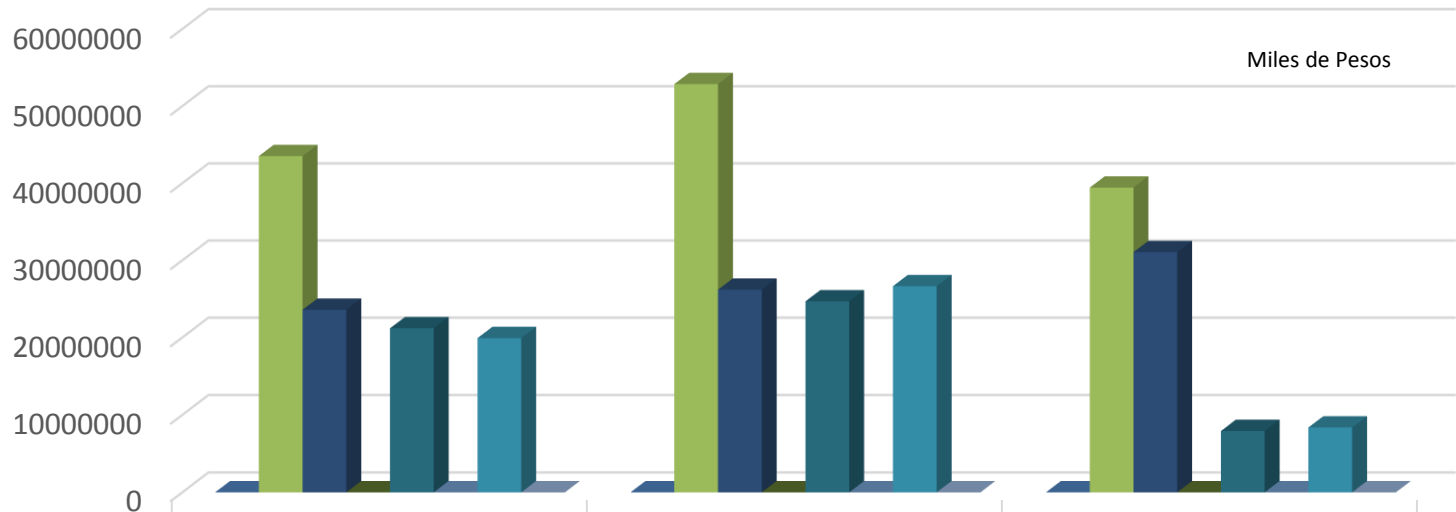


	1	2	3
■ AÑO	2017	2018	2019
■ P. DEFINITIVO	100,000	72,000	71,548
■ CDPS	75,560	68,400	64,440
■ % CDP	76%	95%	90%
■ RPS	71,360	68,400	64,440
■ % RP	71%	95%	90%
■ SALDO	24,440	3,600	7,108
■ % SALDO	24%	5%	10%

Gobernador del Quindío
Padre Carlos Eduardo Osorio Buriticá



Ejecución POAI Secretaría S. Salud I- Trimestre Vigencias 2017, 2018 y 2019



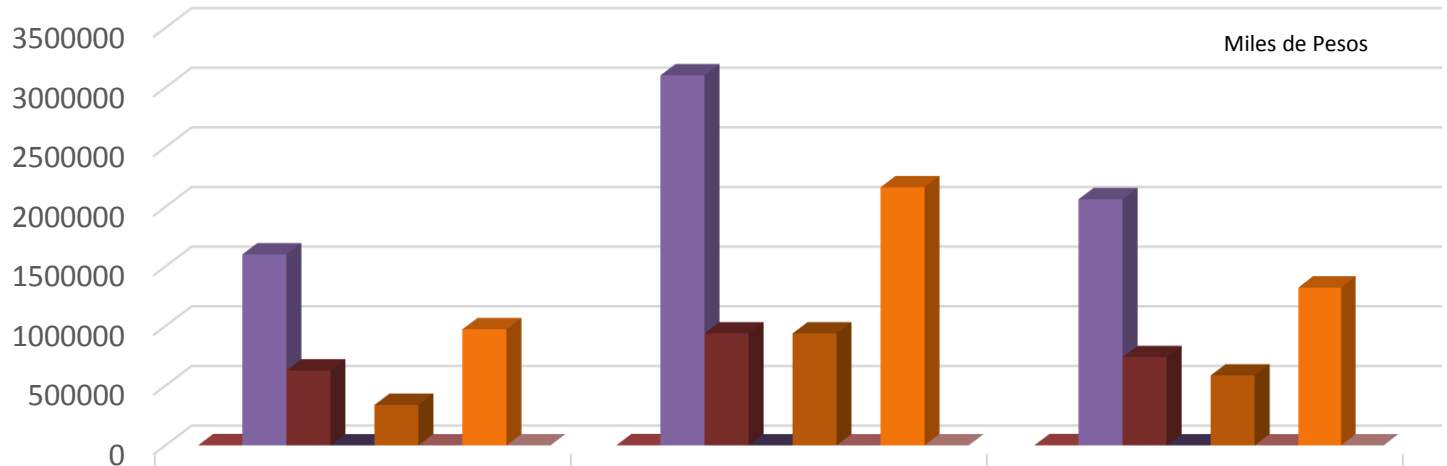
	1	2	3
■ AÑO	2017	2018	2019
■ P. DEFINITIVO	43,515,419	52,849,144	39,433,736
■ CDPS	23,593,506	26,198,360	31,061,609
■ % CDP	54%	50%	79%
■ RPS	21,194,583	24,684,392	7,921,662
■ % RP	49%	47%	20%
■ SALDO	19,921,913	26,650,784	8,372,127
■ % SALDO	46%	50%	21%



**Gobernador del Quindío
Padre Carlos Eduardo Osorio Buriticá**



Ejecución POAI INDEPORTES I Trimestre Vigencias 2017, 2018 y 2019



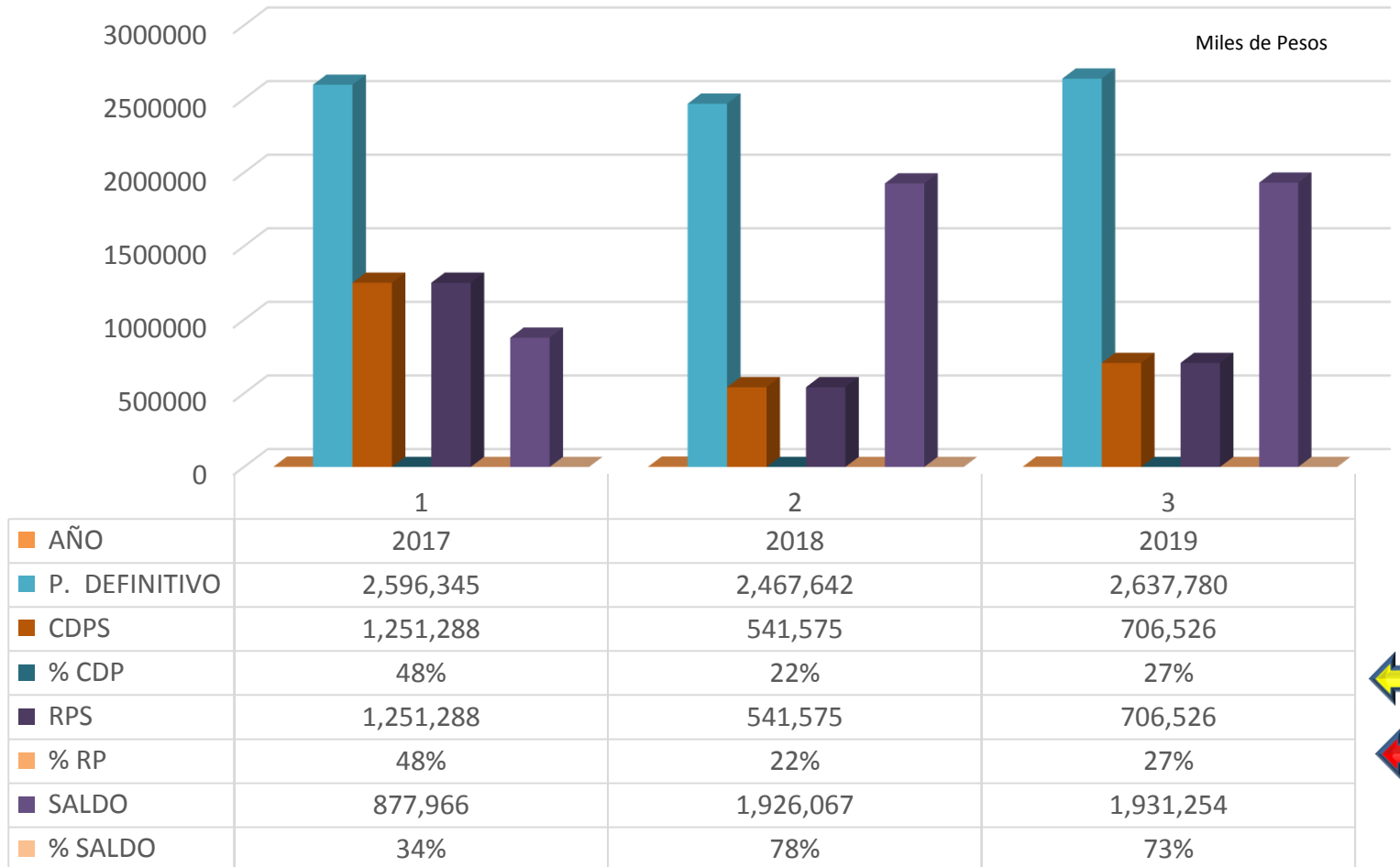
	1	2	3
■ AÑO	2017	2018	2019
■ P. DEFINITIVO	1,601,482	3,102,910	2,063,538
■ CDPS	628,057	938,746	739,965
■ % CDP	39%	30%	36%
■ RPS	339,047	938,746	585,889
■ % RP	21%	30%	28%
■ SALDO	973,425	2,164,164	1,323,573
■ % SALDO	61%	70%	64%



Gobernador del Quindío
Padre Carlos Eduardo Osorio Buriticá



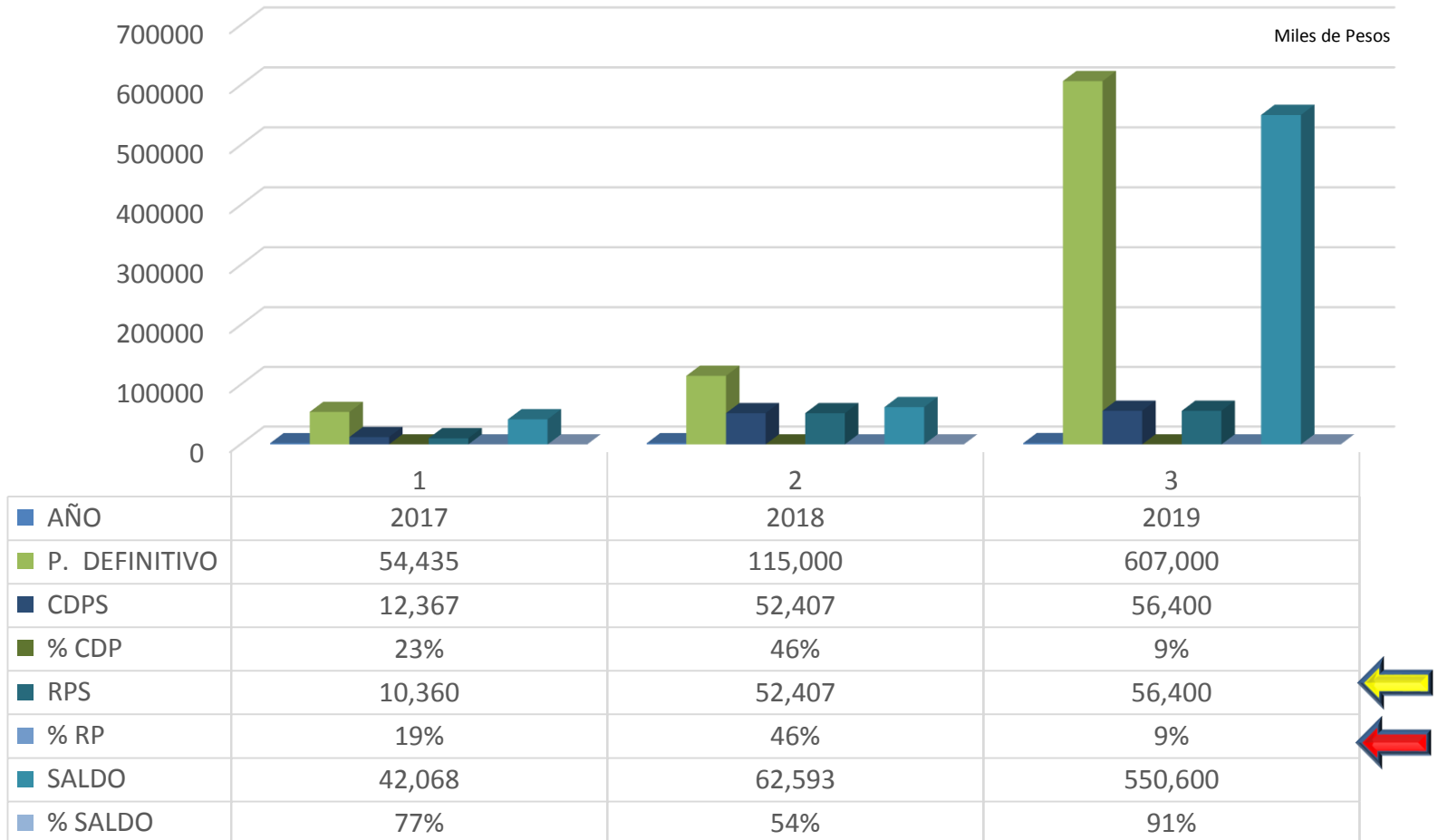
Ejecución POAI PROMOTORA I Trimestre Vigencias 2017, 2018 y 2019



**Gobernador del Quindío
Padre Carlos Eduardo Osorio Buriticá**



Ejecución POAI Instituto Departamental de Transito IDTQ I Trimestre Vigencias 2017, 2018 y 2019



Gobernador del Quindío
Padre Carlos Eduardo Osorio Buriticá



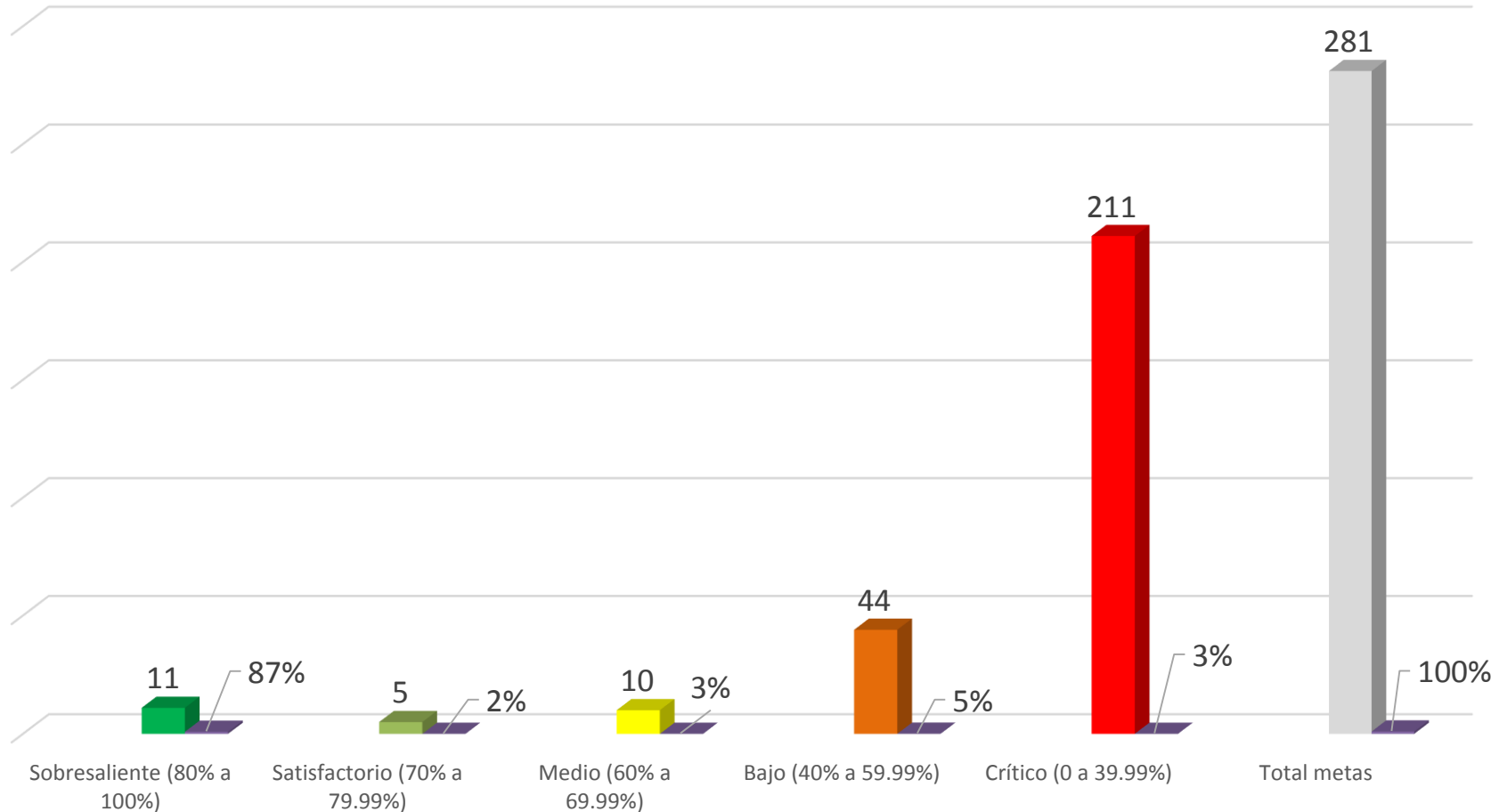
ESTADO DE EJECUCIÓN METAS PRODUCTO CON CORTE A MARZO 31 DE 2019

**PLAN DE DESARROLLO
“ EN DEFENSA DEL BIEN COMÚN ”**

*Gobernador del Quindío
Padre Carlos Eduardo Osorio Buriticá*



Estado Ejecución Metas Producto I- Trimestre de 2019 Sector Central y Descentralizado



Gobernador del Quindío
Padre Carlos Eduardo Osorio Buriticá



Estado de Ejecución Metas Producto I- Trimestre de 2019 Sector Central y Descentralizado

SemafORIZACION			VIGENCIA 2017				VIGENCIA 2018				VIGENCIA 2019			
	2016		2017		2016-2017		2018		2016-2018		2019		2016-2019	
	M.P	%	M.P	%	M.P	%	M.P	%	M.P	%	M.P	%	M.P	%
Sobre saliente (80% a 100%)	210	79%	249	87,06%	192	66,90%	250	87,41%	249	86,76%	11	3,91%	157	54,33%
Satisfactorio (70% a 79.99%)	3	1%	5	1,75%	20	6,97%	5	1,75%	9	3,14%	5	1,78%	62	21,45%
Medio (60% a 69.99%)	6	2%	5	1,75%	11	3,83%	9	3,15%	12	4,18%	10	3,56%	28	9,69%
Bajo (40% a 59.99%)	14	5%	7	2,45%	32	11,15%	13	4,55%	9	3,14%	44	15,66%	25	8,65%
Crítico (0 a 39.99%)	32	12%	20	6,99%	32	11,15%	9	3,15%	8	2,79%	211	75,09%	17	5,88%
TOTAL	265	100%	286	100%	287	100%	286	100%	287	100%	281	100%	289	100%
Sin programar	24		3		2		3		2		8		0	
Total Metas	289		289		289		289		289		289			

Gobernador del Quindío
Padre Carlos Eduardo Osorio Buriticá



Estado de Ejecución Metas Producto por Secretaria Sectorial y Entes Descentralizados I- Trimestre de 2019

No	SECRETARIAS	METAS PRODUCTO PROGRAMADA	% DE METAS	SEMAFORO									
				VERDE OSCURO 80% Y 100%	%	VERDE CLARO 70% Y 79%	%	AMARIL LA 60% Y 69%	%	NARANJ A 40% Y 59%	%	ROJO 0% Y 39%	
1	Administrativa	8	2,80%							1	63%	7	
2	Planeación	21	7,34%		0%	1	5%		0%	5	14%	15	
3	Hacienda	5	1,75%		0%		0%			3	80%	2	
4	Aguas e Infraestructura	13	4,55%		0%		0%	1	8%	4	0%	8	
5	Interior	32	11,19%		0%		0%	1	3%		6%	31	
6	Cultura	8	2,80%		0%	1	13%		0%	2	50%	5	
7	Turismo, Industria y Comercio	16	5,59%		0%	1	6%	1	6%	4	6%	10	
8	Agricultura Desarrollo Rural y Medio Ambiente	35	12,24%		0%	1	3%		0%	1	3%	33	
9	Oficina Privada	3	1,05%		0%		0%		0%		0%	3	
10	Educación	50	17,48%	9	18%		0%	2	4%	10	20%	29	
11	Familia	21	7,34%	1	5%		0%		0%	4	19%	16	
12	Representación Judicial	1	0,35%		0%		0%		0%		0%	1	
13	Salud	53	18,53%		0%		0%	4	8%	5	9%	44	
14	Indeportes	12	4,20%	1	8%	1	8%		0%	4	33%	6	
15	Promotora	5	1,75%		0%		0%		0%		0%	5	
16	Instituto Tránsito Departamental	3	1,05%		0%		0%		0%	1	33%	2	
Total Metas Programadas 2019		286	100%	11		5		9		44		217	

Nota: Promotora y Aguas e infraestructura comparte 5 metas (54 - 57 - 59 - 60 - 63)

Gobernador del Quindío
Padre Carlos Eduardo Osorio Buriticá



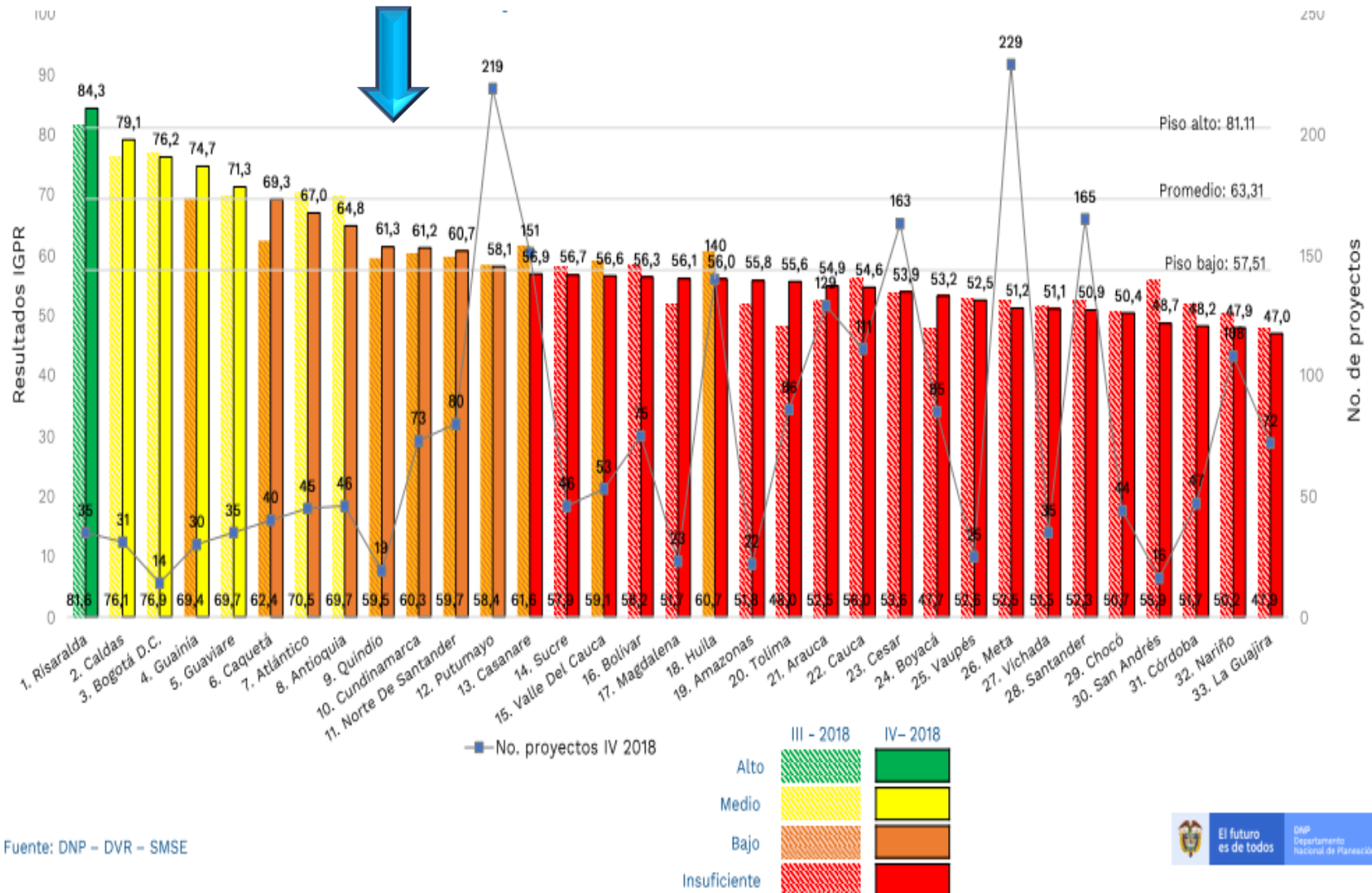
SISTEMA GENERAL DE REGALIAS SGR CON CORTE A MARZO 31 DE 2019

**PLAN DE DESARROLLO
“ EN DEFENSA DEL BIEN COMÚN ”**

*Gobernador del Quindío
Padre Carlos Eduardo Osorio Buriticá*



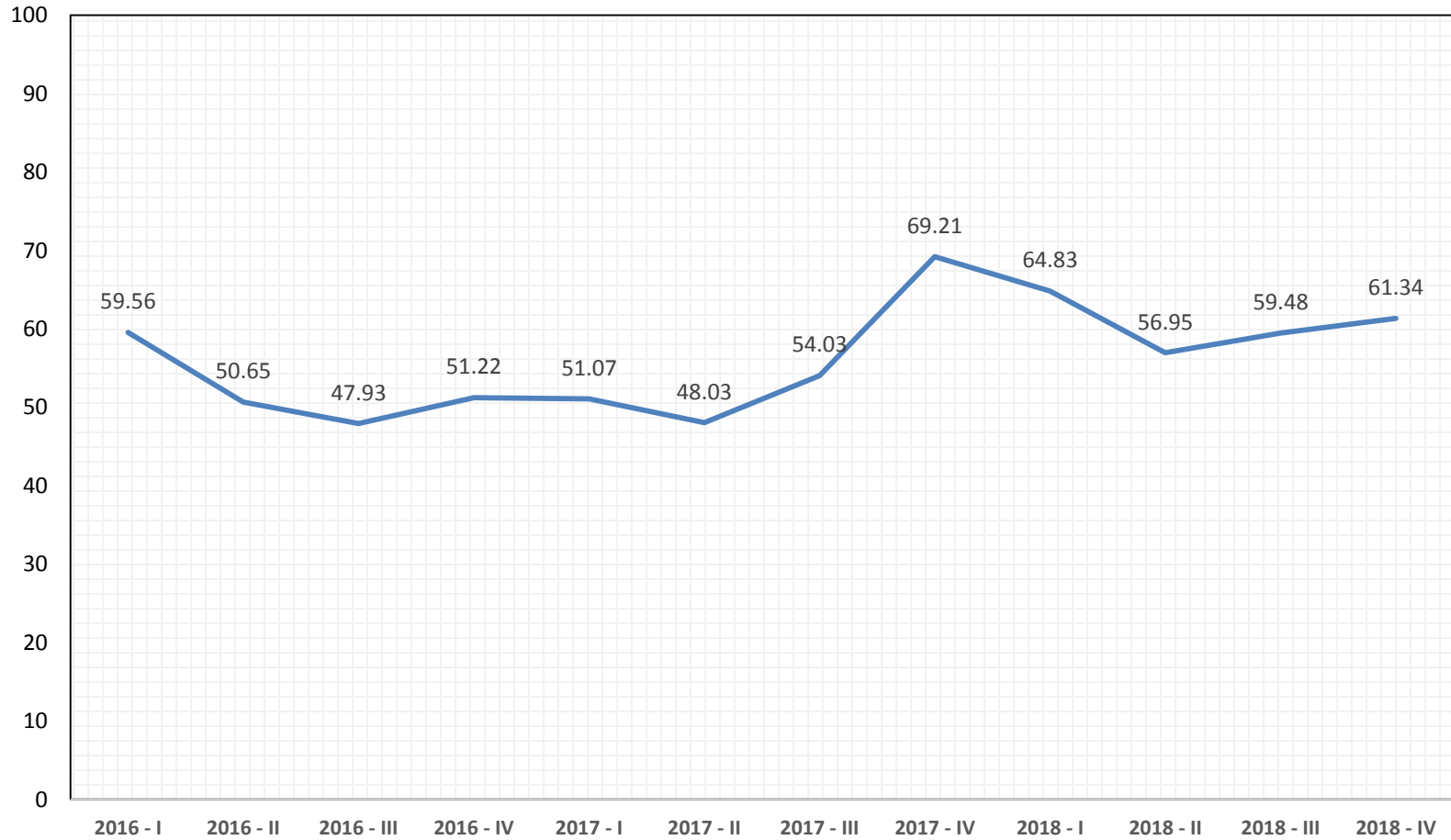
Índice de Ejecución de Proyectos SGR por Departamentos IV- Trimestre de 2018



Fuente: DNP - DVR - SMSE



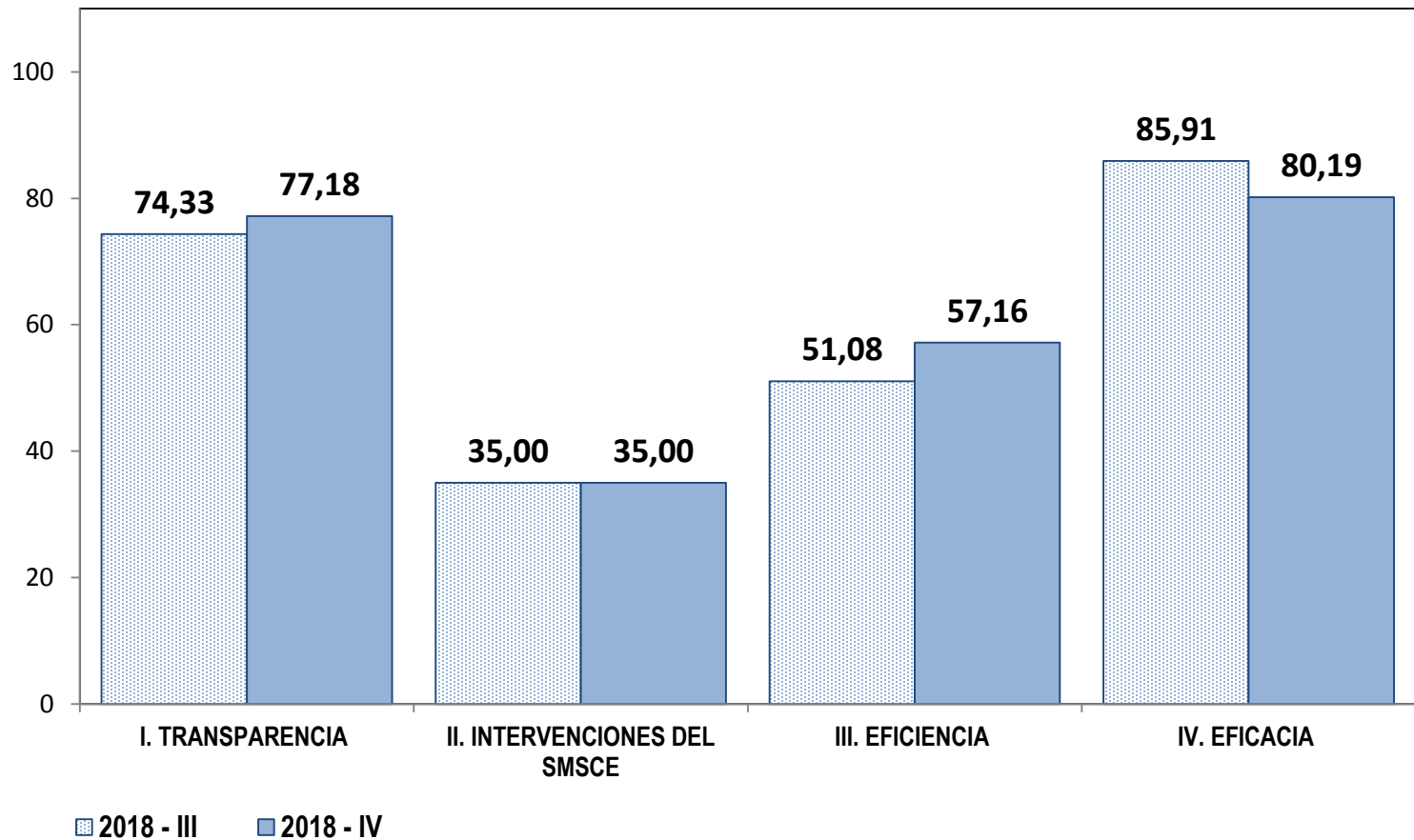
Puntaje de la entidad



Gobernador del Quindío
Padre Carlos Eduardo Osorio Buriticá

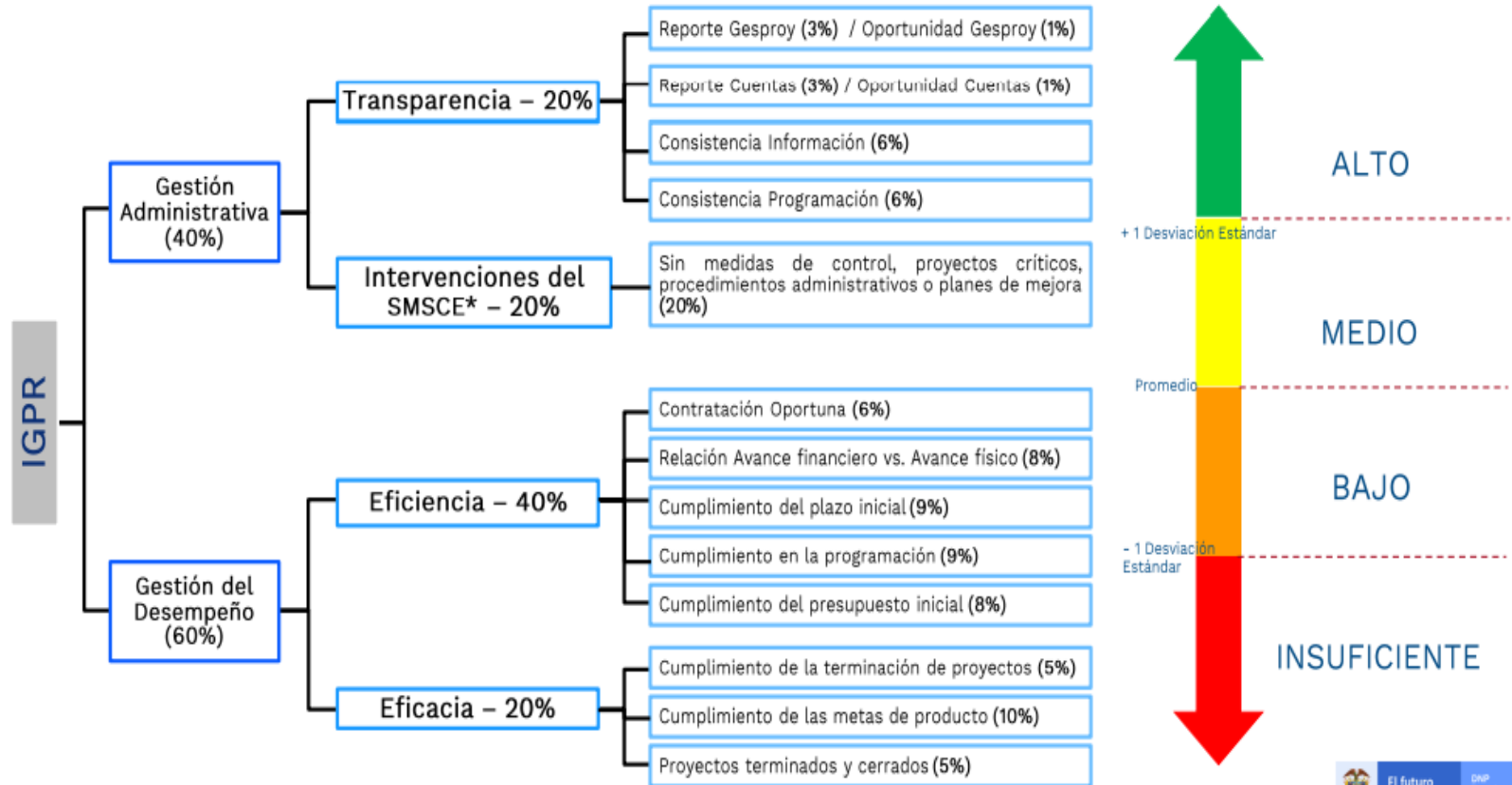


Resultado por categoría



Gobernador del Quindío
Padre Carlos Eduardo Osorio Buriticá

Estructura del IGPR y clasificación de resultados



*Sistema de Monitoreo, Seguimiento, Control y Evaluación

RECURSOS DISPONIBLES SGR 2012-2019

Concepto	Asignaciones Directas	Incentivo a la Producción	FDR - Inversión	FDR - Paz	FCR - 60%	FCR 40%	Fondo de Ciencia y Tecnología.	Asignación PAZ	Excedentes Fonpet	Ribereños	Total
----------	-----------------------	---------------------------	-----------------	-----------	-----------	---------	--------------------------------	----------------	-------------------	-----------	-------

Total Resumen Indicativo de Asignaciones, Aprobaciones y descuentos del SGR

Apropiaciones acumuladas SGR 2012-bienio actual	\$ 6.097.574.762	\$ 0	\$ 178.685.331.576	\$ 6.269.583.176	\$ 116.669.080.097	\$ 0	\$ 36.655.594.550	\$ 12.539.166.352	\$ 0	\$ 0	\$ 356.916.330.513
(-) Total Aprobaciones con recursos SGR + Inflexibilidades	\$ 4.458.903	\$ 0	\$ 143.510.624.858	\$ 0	\$ 65.986.309.781	\$ 0	\$ 19.010.456.732	\$ 6.269.583.176	\$ 0	\$ 0	\$ 234.781.433.450
(-) Descuentos en Asignaciones Directas	\$ 0	\$ 0	\$ 0	\$ 0	\$ 0	\$ 0	\$ 0	\$ 0	\$ 0	\$ 0	\$ 0
(+) Recursos de saldos no ejecutados de proyectos	\$ 0	\$ 0	\$ 39.406.766	\$ 0	\$ 47.893.637	\$ 0	\$ 0	\$ 0	\$ 0	\$ 0	\$ 87.300.403
(=) TOTAL RECURSOS INDICATIVOS	\$ 6.093.115.859	\$ 0	\$ 35.214.113.484	\$ 6.269.583.176	\$ 50.730.663.953	\$ 0	\$ 17.645.137.818	\$ 6.269.583.176	\$ 0	\$ 0	\$ 122.222.197.466

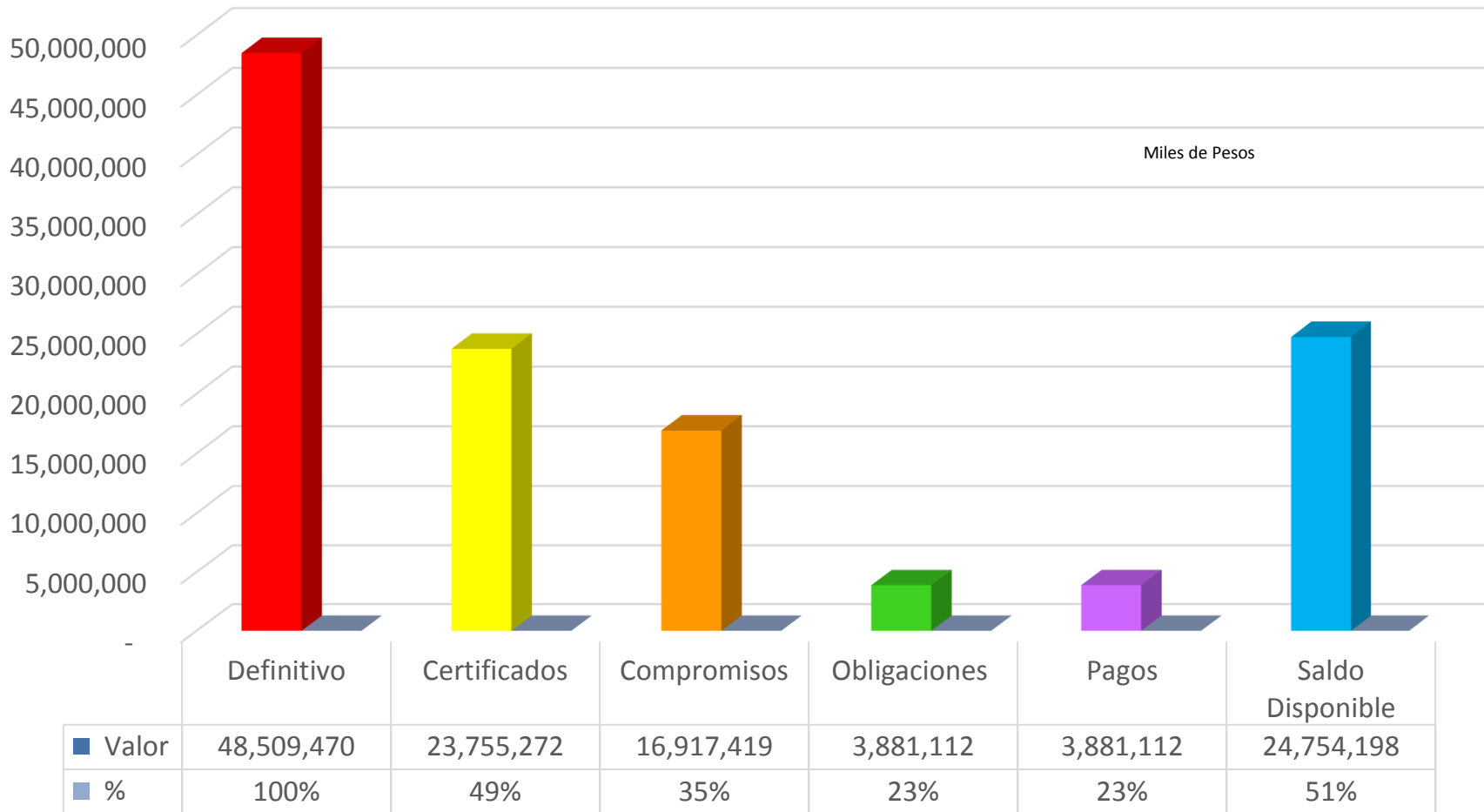


Recursos aprobados Sistema General de Regalías periodo 2016-2019

*Gobernador del Quindío
Padre Carlos Eduardo Osorio Buriticá*



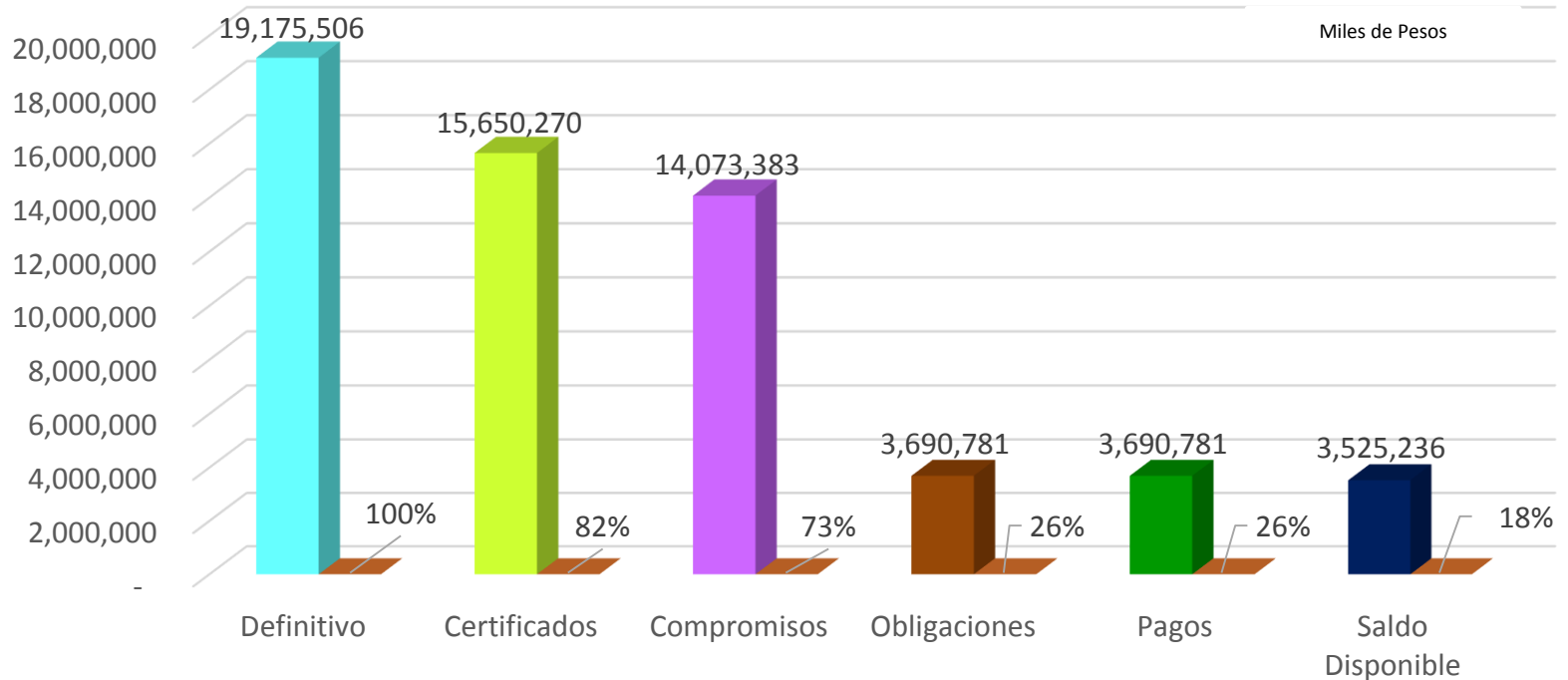
Estado de Ejecución Presupuesto Sistema General de Regalías SGR con corte a marzo 31 de 2019



Gobernador del Quindío
Padre Carlos Eduardo Osorio Buriticá



Ejecución Presupuesto Sistema General de Regalías SGR Secretaria de Aguas e Infraestructura con corte a marzo 31 de 2019



PERIODO ADMINISTRATIVO
2012-2015
2016-2019

No. PROYECTOS
3
5

RECURSOS
668.183.790,63
18.507.321.864,47

Gobernador del Quindío
Padre Carlos Eduardo Osorio Buriticá



Estado ejecución proyectos SGR Secretaria de Aguas e Infraestructura (Período Administrativo 2016-2019) con corte a marzo 31 de 2019

Miles de Pesos

PROYECTO	VALOR APROBADO OCAD	E. DEPARTAMENTO	OTRO EJECUTOR	PRESUPUESTO SGR BIENIO 2019-2020						
				P-DEFINITIVO	CDPS	%	COMPROMISOS	%	SALDO DISPONIBLE	%
Construcción de pavimento en concreto asfáltico para el desarrollo regional y la conectividad en los municipios de Montenegro, Filandia y Quimbaya en el Departamento del Quindío.	7.571.434	453.700	7.117.734	453.700	453.700	100	-	-	-	-
Mejoramiento de Vías Terciarias Mediante el Uso de Placa Huella en el Departamento de Quindío (Proyecto Tipo).	11.463.058	11.463.058	-	1.825.696	1.695.997	93	1.677.861	92	129.699	7
Remodelación y Optimización de Escenarios Deportivos, Obras de Urbanismo Complementarias y Movilidad del Campus de la Universidad del Quindío.	12.308.039	1.105.051	11.202.988	1.105.051	1.105.051	100	-	-	-	-
Construcción y Dotación de Infraestructura Deportiva en el Departamento del Quindío	3.077.851	3.077.851	-	2.344.189	2.320.871	99	2.320.871	99	23.317	1
Remodelación, Modernización y Equipamiento de Áreas Resultantes del Reforzamiento Estructural y del Estudio de Reordenamiento Físico Funcional de la ESE Hospital Departamental Universitario del Quindío, San Juan de Dios. Quindío.	12.778.686	12.778.686	-	12.778.686	10.060.108	79	10.060.108	79	2.718.579	21
SUBTOTAL	47.199.068	28.878.346	18.320.722	18.507.322	15.635.727	84	14.058.840	90	2.871.595	16

**Gobernador del Quindío
Padre Carlos Eduardo Osorio Buriticá**



Estado ejecución proyectos SGR Secretaría de Aguas e Infraestructura (Período Administrativo 2012-2015) con corte a marzo 31 de 2019

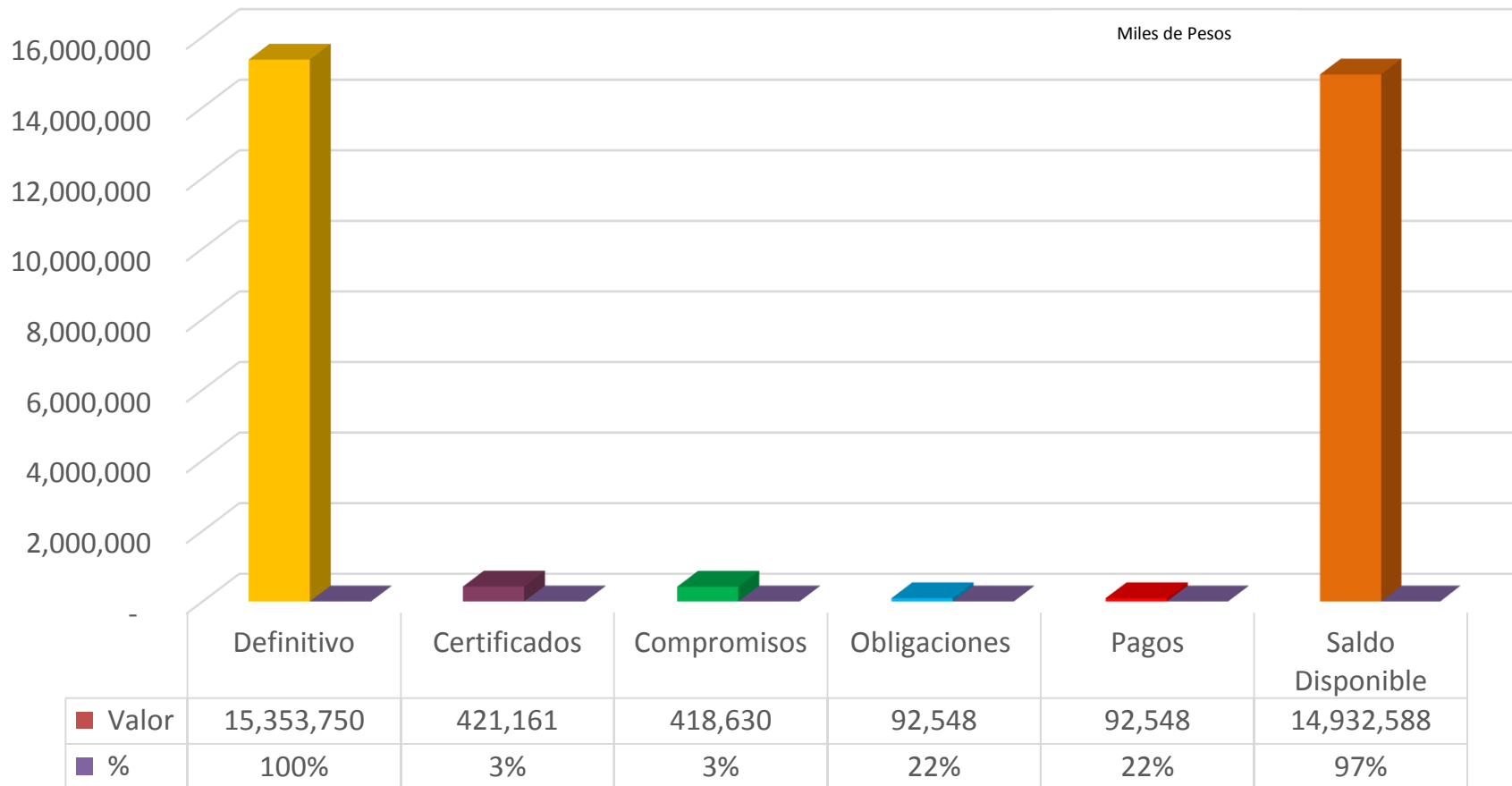
Miles de Pesos

PROYECTO	VALOR APROBADO OCAD	E. DEPARTAMENTO	OTRO EJECUTOR	PRESUPUESTO SGR BIENIO 2019-2020						
				P-DEFINITIVO	CDPS	%	COMPROMISOS	%	SALDO DISPONIBLE	%
Mejoramiento Y Reordenamiento Físico Funcional del Servicio de Urgencias de la ESE Hospital Deptal.	6.474.755	6.474.755	-	322.776	14.543	5	14.543	5	308.233	95
Implementación del plan de acción para mantenimiento preventivo y atención de emergencias en la red	4.182.284	4.182.284		116.360	-	-	-	-	116.360	100
Construcción y dotación del Centro de Atención al Drogadicción en el Departamento del Quindío Código	2.883.310	2.883.310		229.048	-	-	-	-	229.048	100
SUBTOTAL	13.540.349	13.540.349	-	668.184	14.543	2	14.543	2	653.641	98

**Gobernador del Quindío
Padre Carlos Eduardo Osorio Buriticá**



Ejecución Presupuesto Sistema General de Regalías SGR Secretaría de Agricultura, Desarrollo Rural y Medio Ambiente con corte a marzo 31 de 2019



Gobernador del Quindío
Padre Carlos Eduardo Osorio Buriticá



Estado ejecución proyectos SGR Secretaria de Agricultura, Desarrollo Rural y Medio Ambiente (Periodo Administrativo 2016-2019) con corte a marzo 31 de 2019

Miles de Pesos

PROYECTO	VALOR APROBADO OCAD	E. DEPARTAMENTO	OTRO EJECUTOR	PRESUPUESTO SGR BIENIO 2019-2020						
				P-DEFINITIVO	CDPS	%	COMPRO MISOS	%	SALDO DISPONIBLE	%
Implementación de Acciones de Adaptación Etapa I del Plan de Gestión Integral del Cambio Climático (PIGCC) en el Departamentl del Quindío.	14.845.854	14.845.854	0	14.845.855	-	-	-	-	14.845.855	100
SUBTOTAL	14.845.855	14.845.855	0	14.845.855	-	-	-	-	14.845.855	100

**Gobernador del Quindío
Padre Carlos Eduardo Osorio Buriticá**



Estado ejecución proyectos SGR Secretaria Agricultura, Desarrollo Rural y Medio Ambiente (Periodo Administrativo 2012-2015) con corte a marzo 31 de 2019

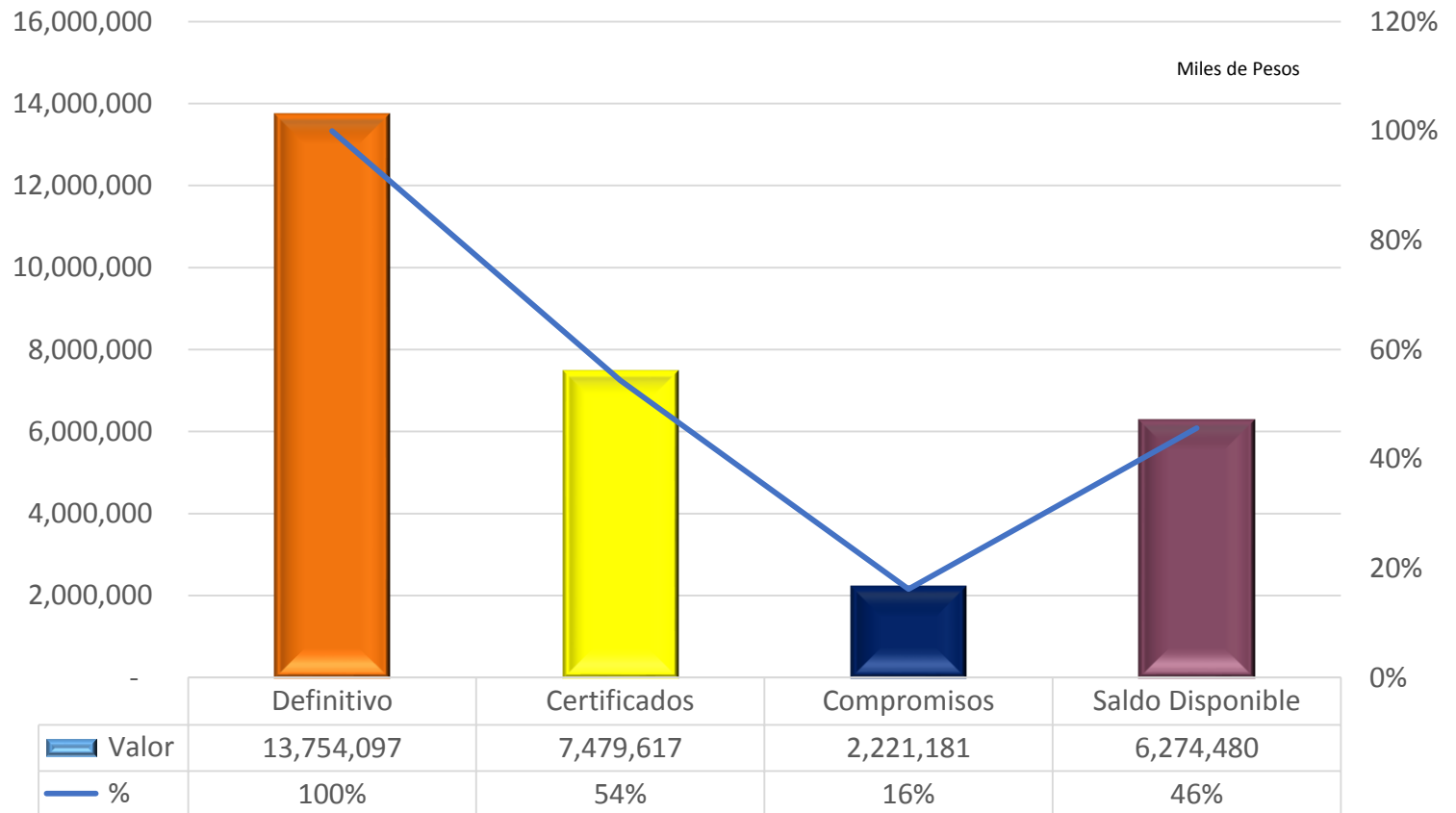
Miles de Pesos

PROYECTO	VALOR APROBADO OCAD	E. DEPARTAMENTO	OTRO EJECUTOR	PRESUPUESTO SGR BIENIO 2019-2020						
				P-DEFINITIVO	CDPS	%	COMPROMISOS	%	SALDO DISPONIBLE	%
Aplicación de Procesos Innovadores en la Cadena de Suministros para la Industria de la Guadua en el	2.194.090	2.194.090	0	99.765	99.761	100	97.230	97	4	0
Desarrollo Sostenible del Sector Curtimbre a través de la I+D+I, Quindío Occidente Código BPIN 20130	5.597.697	5.597.697	0	408.130	321.400	79	321.400	79	86.729	21
SUBTOTAL	7.791.787	7.791.787	0	507.895	421.161	83	418.630	82	86.733	17

**Gobernador del Quindío
Padre Carlos Eduardo Osorio Buriticá**



Ejecución Presupuesto Sistema General de Regalías SGR Secretaría de Educación con corte a marzo 31 de 2019



Gobernador del Quindío
Padre Carlos Eduardo Osorio Buriticá



Estado ejecución proyectos SGR Secretaria de Educación (Período Administrativo 2016-2019) con corte a marzo 31 de 2019

Miles de Pesos

PROYECTO	VALOR APROBADO OCAD	E. DEPARTAMENTO	OTRO EJECUTOR	PRESUPUESTO SGR BIENIO 2019-2020						
				P- DEFINITIVO	CDPS	%	COMPROMISOS	%	SALDO DISPONIBLE	%
Implementación del Programa Integral de Bilinguismo Quindío Bilingüe y Competitivo" en el Departamento del Quindío."	15.411.339	15.411.339	-	12.633.191	6.941.289	55	1.682.853	13	5.691.902	45
SUBTOTAL	15.411.339	15.411.339	-	12.633.191	6.941.289	55	1.682.853	13	5.691.902	45

**Gobernador del Quindío
Padre Carlos Eduardo Osorio Buriticá**



Estado ejecución proyectos SGR Secretaria Agricultura, Desarrollo Rural y Medio Ambiente (Periodo Administrativo 2012-2015) con corte a marzo 31 de 2019

Miles de Pesos

PROYECTO	VALOR APROBADO OCAD	E. DEPARTAMENTO	OTRO EJECUTOR	PRESUPUESTO SGR BIENIO 2019-2020						
				P-DEFINITIVO	CDPS	%	COMPROMISOS	%	SALDO DISPONIBLE	%
Fortalecimiento de la Calidad educativa en las instituciones educativas , mediante las tics	9.005.500	9.005.500	-	2.714	-	-	-	-	2.714	100
Implementación de un Programa de Innovación Social para el Fomento de una Cultura Ciudadana y Emprendimiento	10.914.168	10.914.168	-	1.118.192	538.328	48	538.328	48	579.864	52
SUBTOTAL	19.919.668	19.919.668	-	1.120.906	538.328	48	538.328	48	582.578	52

Gobernador del Quindío
Padre Carlos Eduardo Osorio Buriticá



Ejecución Presupuesto Sistema General de Regalías SGR Secretaría de Turismo, Industria y Comercio con corte a marzo 31 de 2019



Gobernador del Quindío
Padre Carlos Eduardo Osorio Buriticá



Estado ejecución proyectos SGR Secretaria de Turismo, Industria y Comercio (Periodo Administrativo 2012-2015) con corte a marzo 31 de 2019

PROYECTO	VALOR APROBADO OCAD	E. DEPARTAMENTO	OTRO EJECUTOR	PRESUPUESTO SGR BIENIO 2019-2020							
				P-DEFINITIVO	CDPS	%	COMPROMISOS	%	SALDO DISPONIBLE	%	
Desarrollo de Capacidades de I+D+i para Incrementar la Competitividad en Empresas y Emprendimientos	2.317.127	2.317.126	0	226.118	204.224	90	204.224	90	21.894	10	