



FORMATO

Código: F-PLA-51

Ficha Estadística Sisbén
(Datos Anonimizados)

Versión: 01
Fecha: 11/10/2019

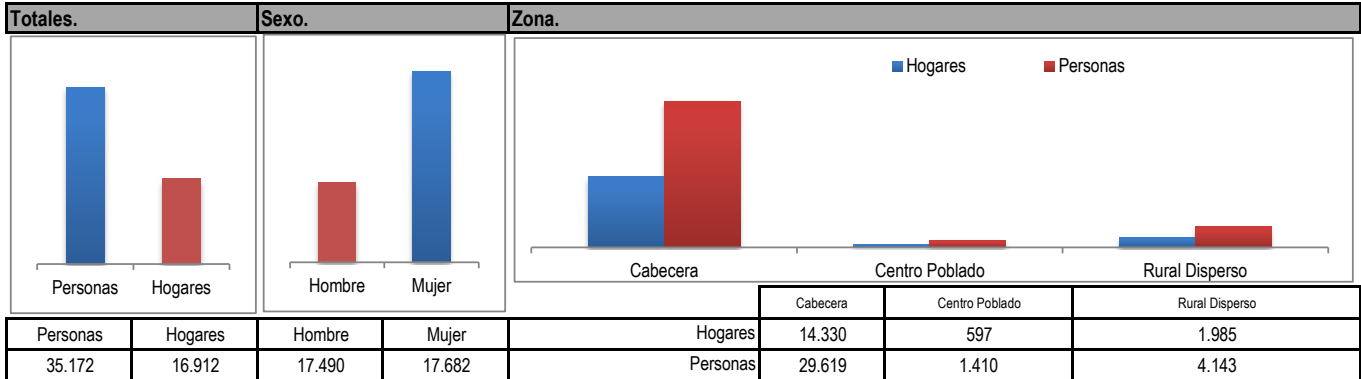
Página 1 de 12

ENTIDAD

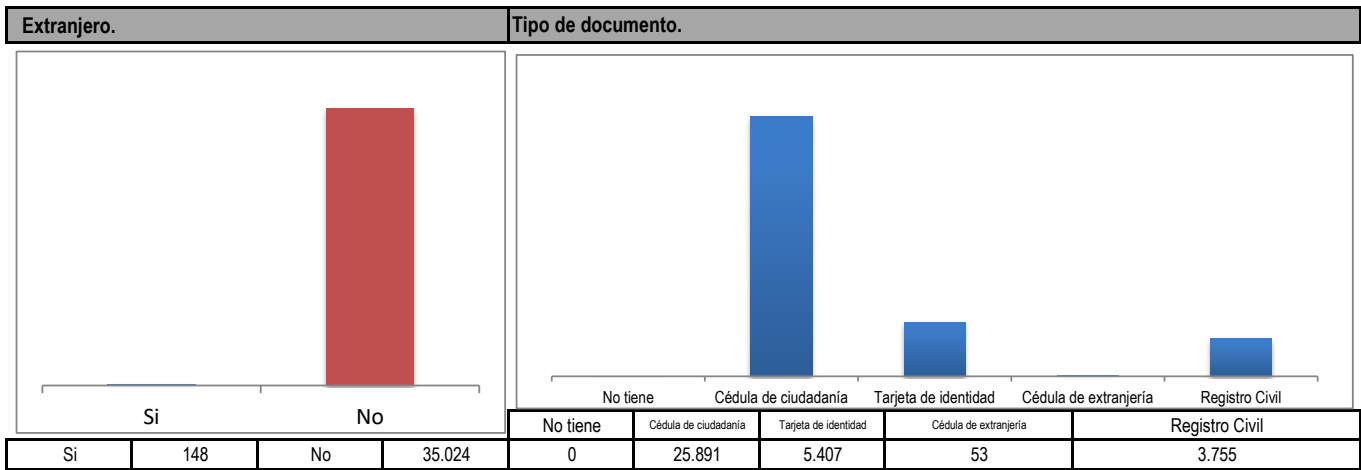
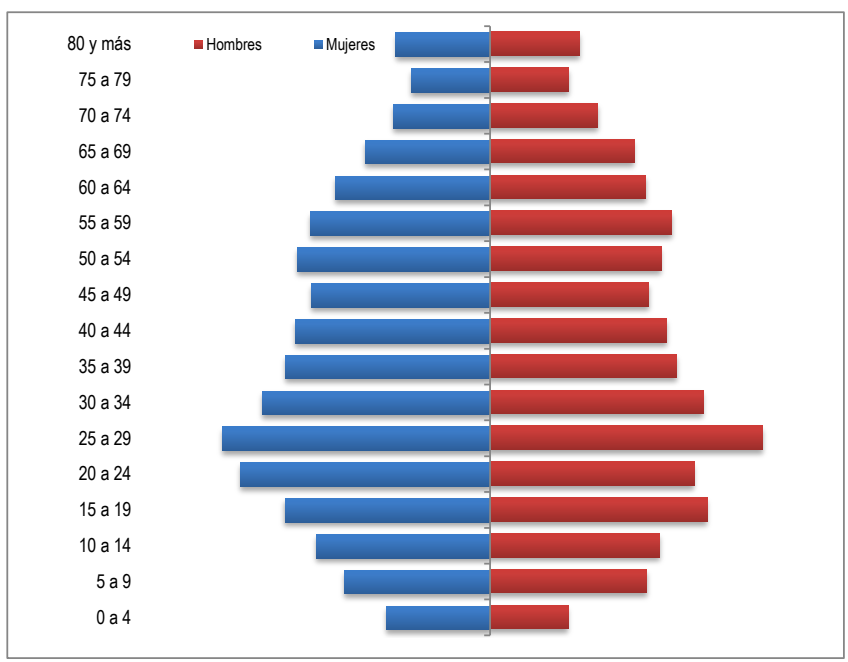
MUNICIPIO DE QUIMBAYA

CORTE

DICIEMBRE 2020



Edad.			
Rango de edad	Mujeres	Hombres	Total
0 a 4	639	483	1.122
5 a 9	896	968	1.864
10 a 14	1.074	1.048	2.122
15 a 19	1.265	1.340	2.605
20 a 24	1.537	1.259	2.796
25 a 29	1.650	1.681	3.331
30 a 34	1.406	1.315	2.721
35 a 39	1.261	1.150	2.411
40 a 44	1.201	1.091	2.292
45 a 49	1.104	978	2.082
50 a 54	1.187	1.056	2.243
55 a 59	1.109	1.122	2.231
60 a 64	953	960	1.913
65 a 69	767	890	1.657
70 a 74	594	665	1.259
75 a 79	485	485	970
80 y más	581	554	1.135





FORMATO

Código: F-PLA-51

**Ficha Estadística Sisbén
(Datos Anonimizados)**

Versión: 01
Fecha: 11/10/2019

Página 2 de 12

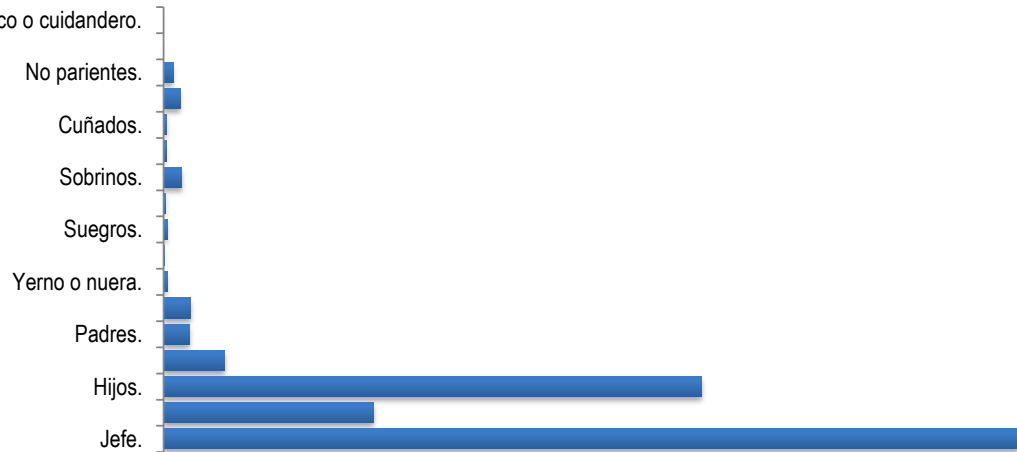
ENTIDAD

MUNICIPIO DE QUIMBAYA

CORTE

DICIEMBRE 2020

Parente servicio doméstico o cuidadero.

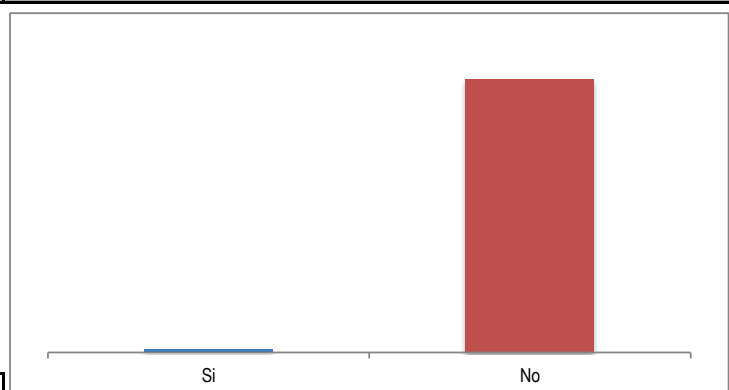
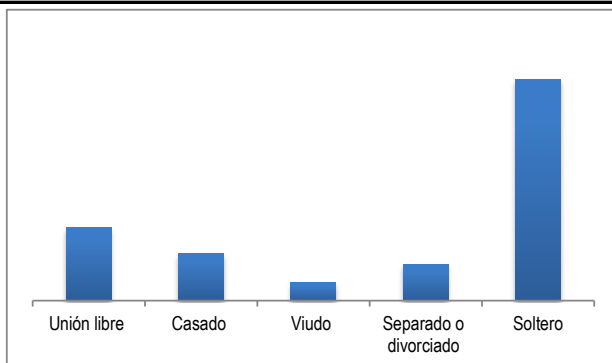


Parentesco con el jefe del hogar.

Jefe.	16.912
Cónyuge o compañera (o).	4.152
Hijos.	10.643
Nietos.	1.213
Padres.	515
Hermanos.	534
Yerno o nuera.	72
Abuelos.	20
Suegros.	71
Tios.	41
Sobrinos.	357
Primos.	51
Cuñados.	64
Otros parientes.	334
No parientes.	190
Servicio doméstico o cuidadero.	3
Parente servicio doméstico o cuidadero.	0

Estado Civil.

Trabaja al interior de este hogar como servicio doméstico o cuidadero.



Unión libre	Casado	Viudo	Separado o divorciado	Soltero	Si	No
6.525	4.221	1.600	3.189	19.637	403	34.769



FORMATO

Código: F-PLA-51

Ficha Estadística Sisbén
(Datos Anonimizados)

Versión: 01
Fecha: 11/10/2019

Página 3 de 12

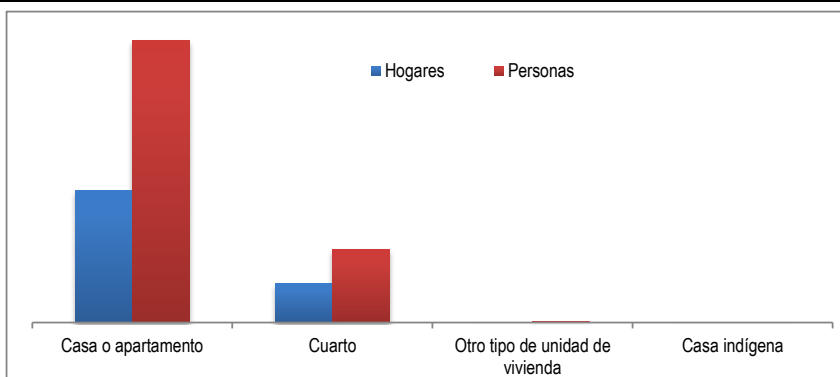
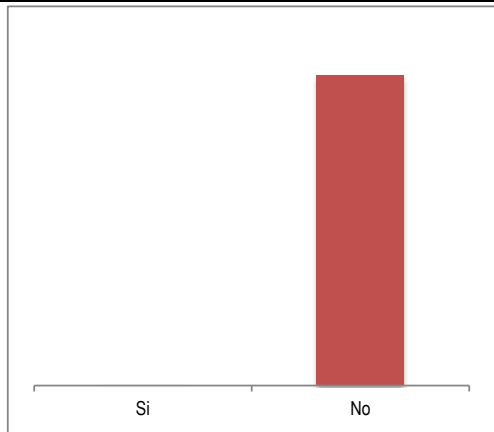
ENTIDAD

MUNICIPIO DE QUIMBAYA

CORTE

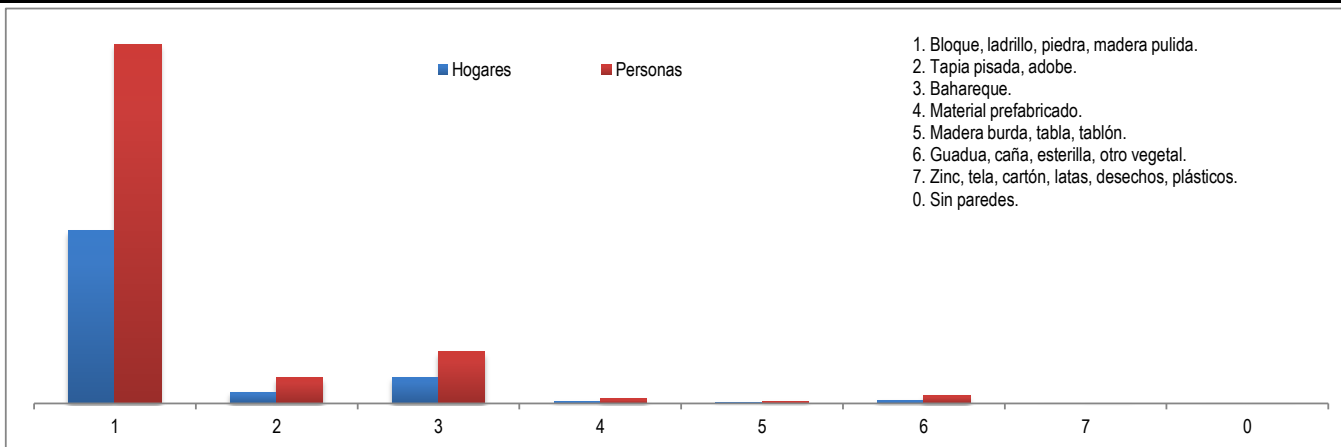
DICIEMBRE 2020

Paga a otro miembro del hogar arriendo y alimentación. Tipo de unidad de vivienda.



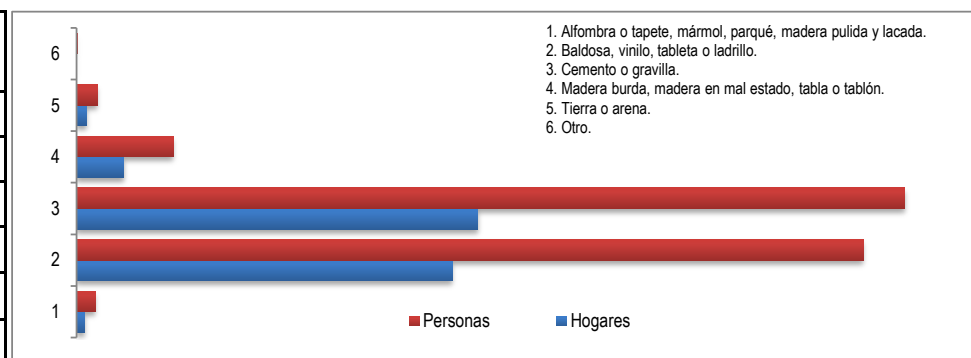
	Casa o apartamento	Cuarto	Otro tipo de unidad de vivienda	Casa indígena
Hogares	12.991	3.891	25	5
Personas	27.838	7.243	84	7

Material predominante de las paredes exteriores.



	1	2	3	4	5	6	7	0
Hogares	13.478	890	2.039	160	96	231	17	1
Personas	27.980	1.990	4.024	353	179	614	31	1

Material predominante de los pisos.	Hogares	Personas
1. Alfombra o tapete, mármol, parqué, madera pulida y lacada.	162	376
2. Baldosa, vinilo, tableta o ladrillo.	7.547	15.794
3. Cemento o gravilla.	8.052	16.626
4. Madera burda, madera en mal estado, tabla o tablón.	949	1.945
5. Tierra o arena.	199	421
6. Otro.	3	10





FORMATO

Código: F-PLA-51

Ficha Estadística Sisbén
(Datos Anonimizados)

Versión: 01
Fecha: 11/10/2019

Página 4 de 12

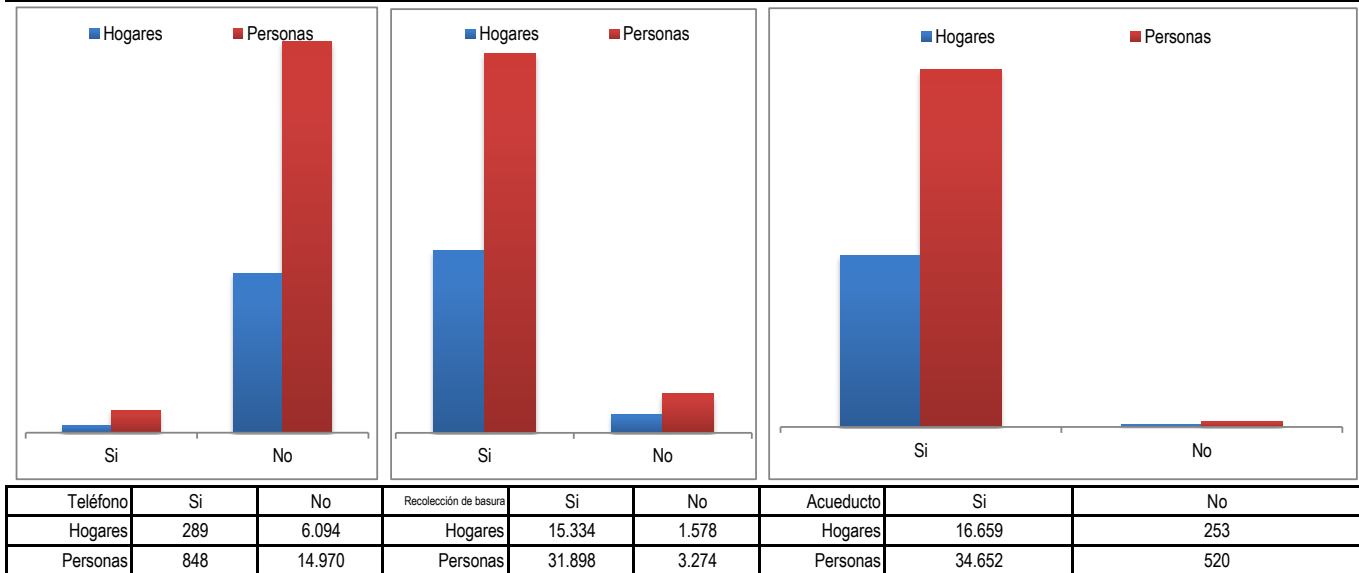
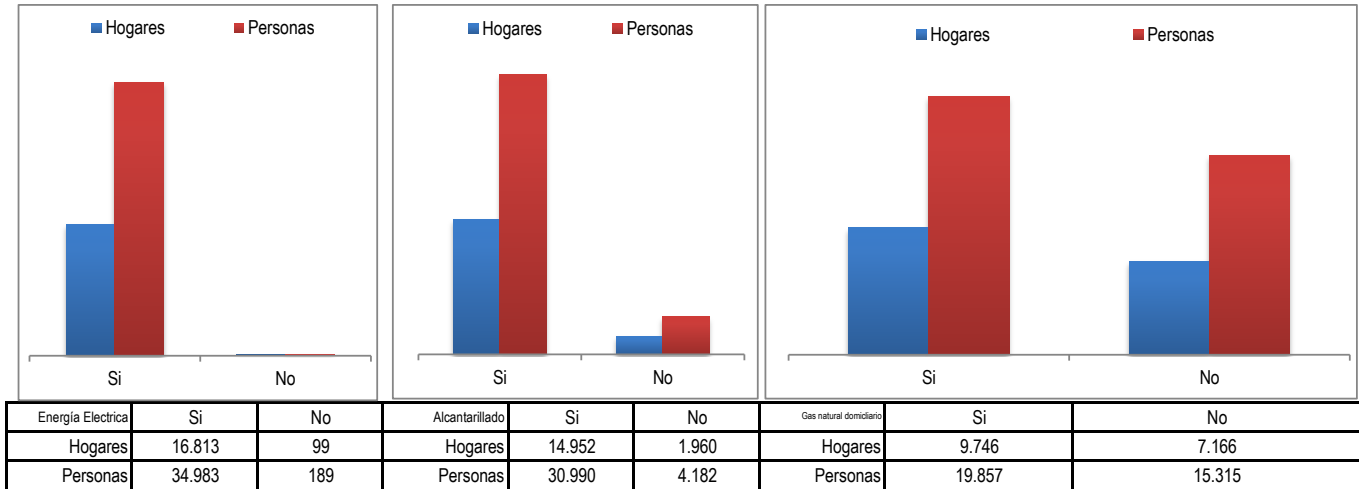
ENTIDAD

MUNICIPIO DE QUIMBAYA

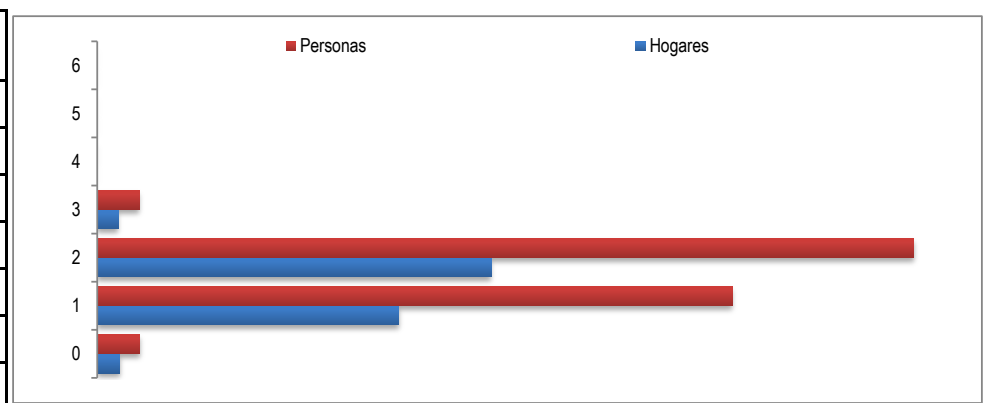
CORTE

DICIEMBRE 2020

La unidad de vivienda cuenta con servicios públicos de:



Estrato.	Hogares	Personas
0	513	974
1	6.897	14.537
2	9.016	18.688
3	479	960
4	6	12
5	0	0
6	1	1





FORMATO

Código: F-PLA-51

**Ficha Estadística Sisbén
(Datos Anonimizados)**

Versión: 01
Fecha: 11/10/2019

Página 5 de 12

ENTIDAD

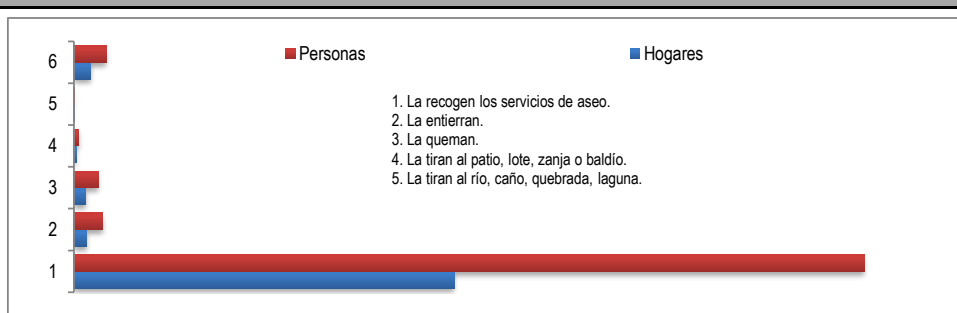
MUNICIPIO DE QUIMBAYA

CORTE

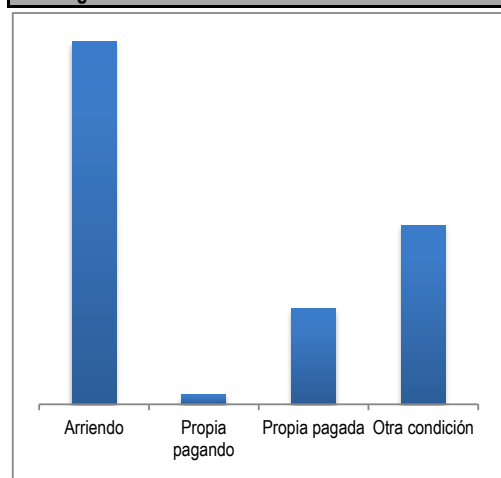
DICIEMBRE 2020

Cómo eliminan principalmente la basura en esta unidad de vivienda .

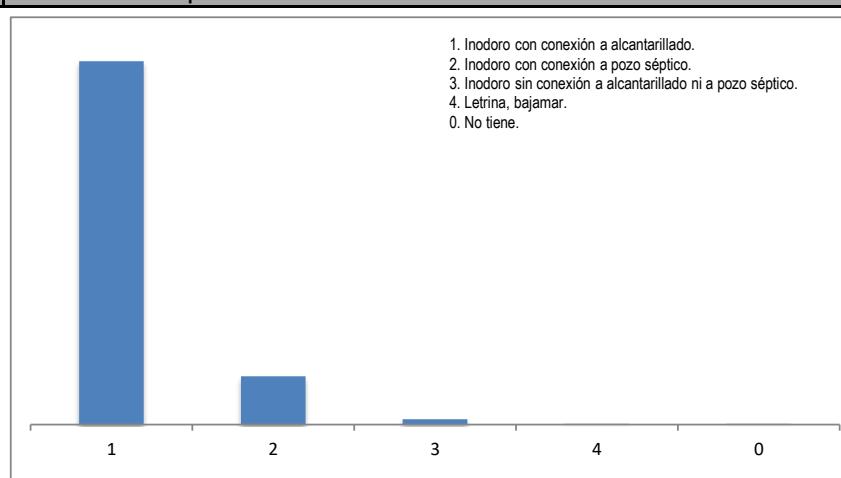
	Hogares	Personas
1	15.186	31.555
2	504	1.155
3	467	967
4	93	185
5	5	25
6	657	1.285



Este hogar vive en:

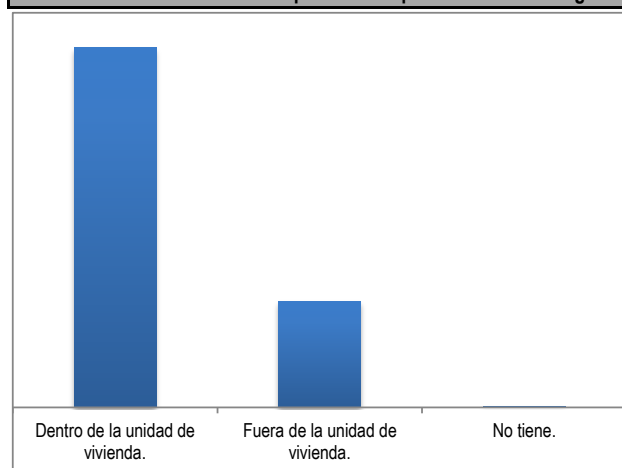


El servicio sanitario que utilizan es:

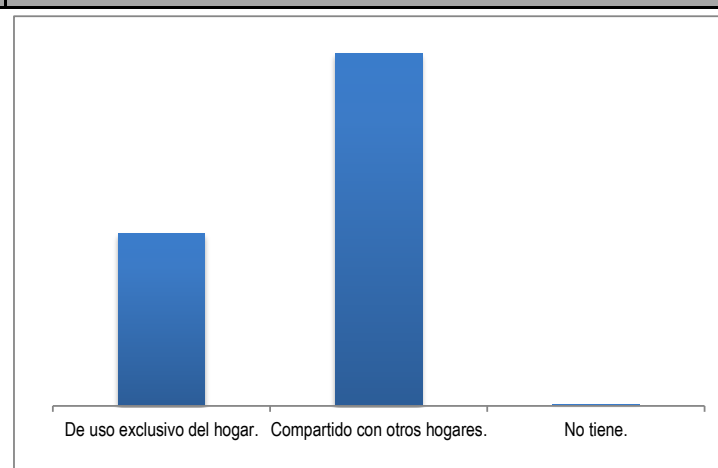


Arriendo	Propia pagando	Propia pagada	Otra condición	1	2	3	4	0
9.463	267	2.504	4.678	14.673	1.951	222	36	30

Dónde se encuentra el sanitario que usan las personas de este hogar.



El servicio sanitario es:



Dentro de la unidad de vivienda.	13.037	De uso exclusivo del hogar.	5.549
Fuera de la unidad de vivienda.	3.844	Compartido con otros hogares.	11.332
No tiene.	31	No tiene.	31



FORMATO

Código: F-PLA-51

**Ficha Estadística Sisbén
(Datos Anonimizados)**

Versión: 01
Fecha: 11/10/2019

Página 6 de 12

ENTIDAD

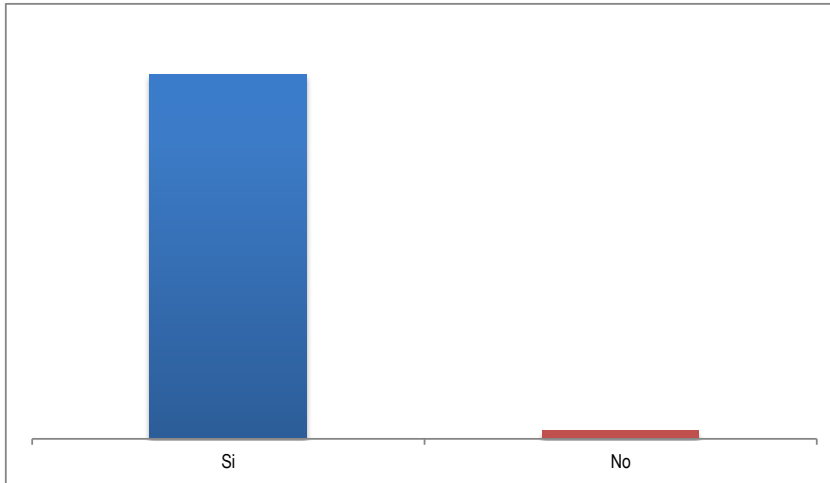
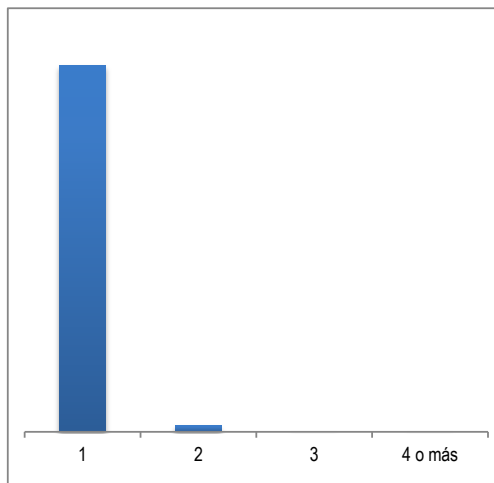
MUNICIPIO DE QUIMBAYA

CORTE

DICIEMBRE 2020

Cuántos sanitarios tiene este hogar.

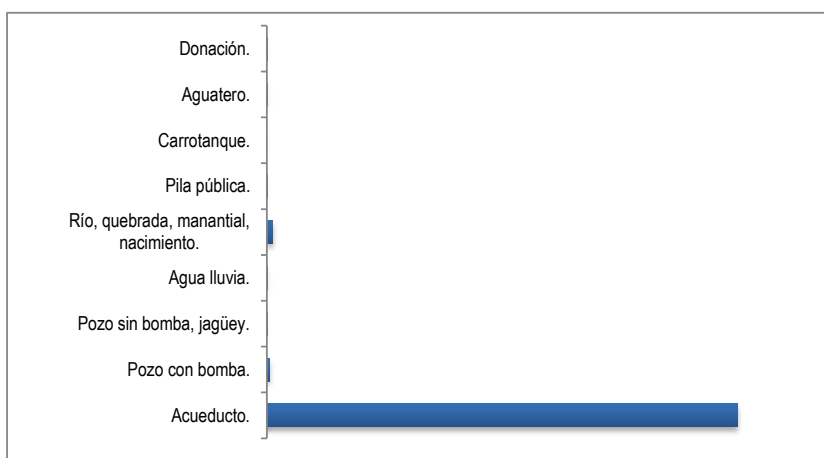
Tiene ducha o regadera conectada a acueducto.



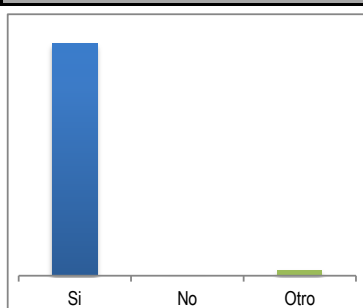
1	2	3	4 o más	Si	6.243
6.225	111	14	7	No	140

El agua para consumo la obtienen principalmente de:

Acueducto.	16.529
Pozo con bomba.	94
Pozo sin bomba, jagüey.	9
Agua lluvia.	38
Río, quebrada, manantial, nacimiento.	210
Pila pública.	2
Carrotanque.	0
Aguatero.	24
Donación.	6



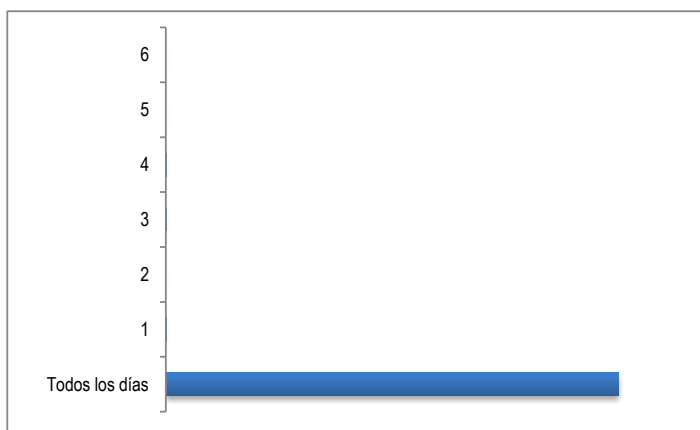
¿El agua llega al hogar los siete días de la semana?



¿Cuántos días llega?

Todos los días	16.904
1	3
2	0
3	1
4	4
5	0
6	0

Si	No	Otro	5	0
16.508	21	383	6	0





FORMATO

Código: F-PLA-51

Ficha Estadística Sisbén
(Datos Anonimizados)

Versión: 01

Fecha: 11/10/2019

Página 7 de 12

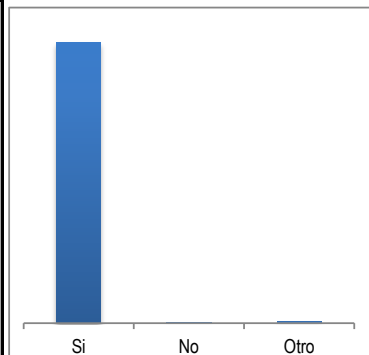
ENTIDAD

MUNICIPIO DE QUIMBAYA

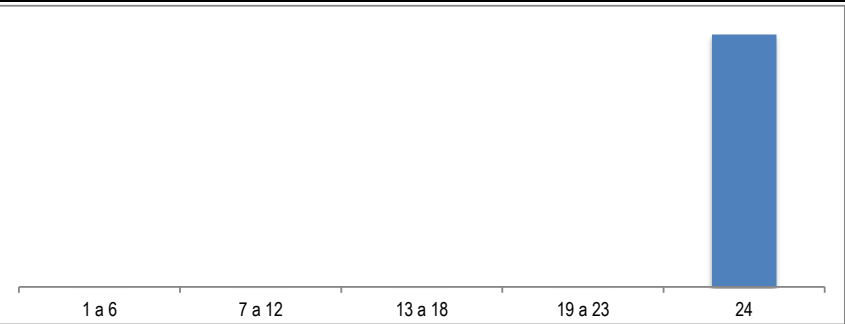
CORTE

DICIEMBRE 2020

¿Los días en que llega el agua, el suministro es continuo las 24 horas?



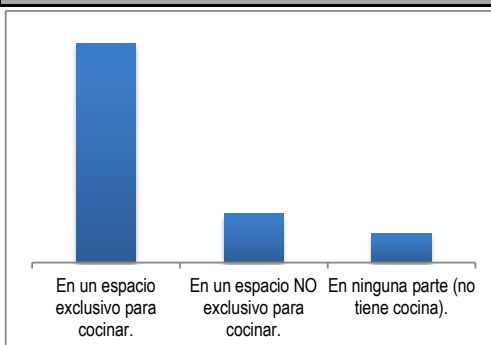
¿Cuántas horas llega?



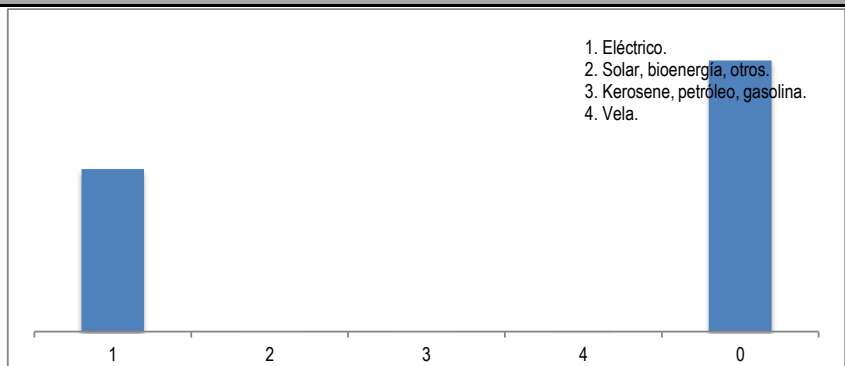
Si	No	Otro
16.513	13	84

1 a 6	7 a 12	13 a 18	19 a 23	24
6	5	2	1	16.596

En dónde preparan los alimentos las personas de este hogar



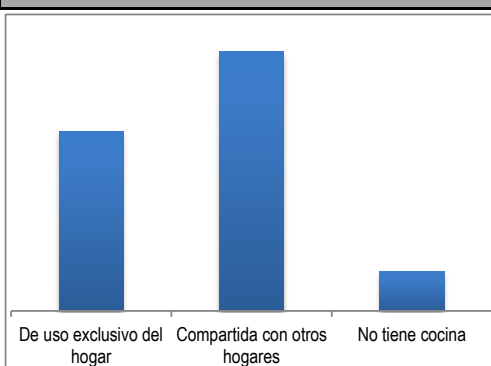
Qué tipo de alumbrado utilizan principalmente .



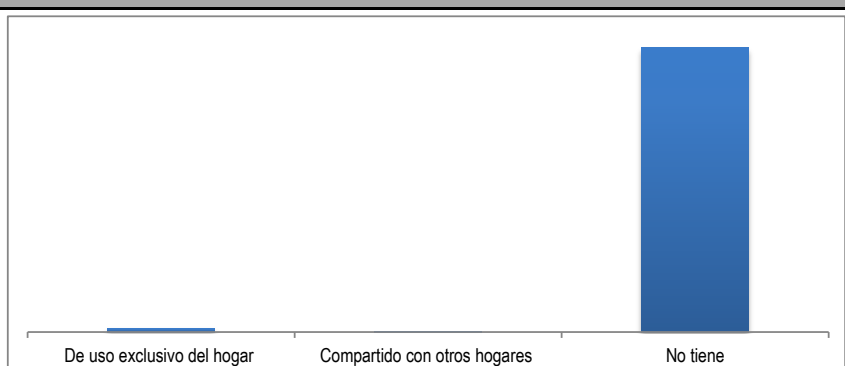
En un espacio exclusivo para cocinar.	12.469
En un espacio NO exclusivo para cocinar.	2.778
En ninguna parte (no tiene cocina).	1.665

1	2	3	4	0
6.323	6	11	29	10.543

La cocina o sitio para preparar los alimentos es



El servicio telefónico es



De uso exclusivo del hogar	6.348
Compartida con otros hogares	9.158
No tiene cocina	1.406

De uso exclusivo del hogar	234
Compartido con otros hogares	2
No tiene	16.676



FORMATO

Código: F-PLA-51

**Ficha Estadística Sisbén
(Datos Anonimizados)**

Versión: 01
Fecha: 11/10/2019

Página 8 de 12

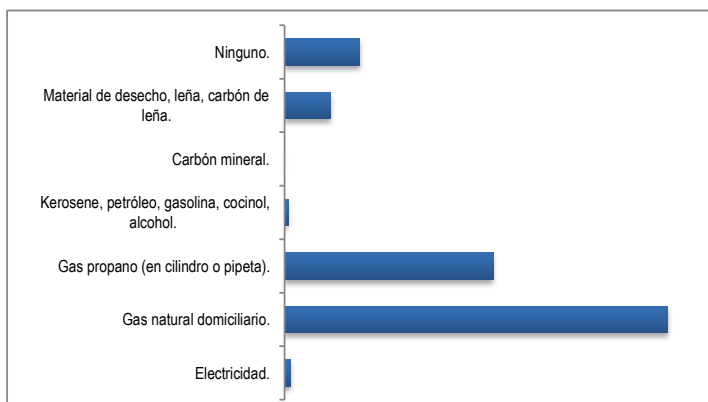
ENTIDAD

MUNICIPIO DE QUIMBAYA

CORTE

DICIEMBRE 2020

Cuál combustible o fuente de energía utilizan principalmente para cocinar	
Electricidad.	142
Gas natural domiciliario.	8.963
Gas propano (en cilindro o pipeta).	4.887
Kerosene, petróleo, gasolina, cocinol, alcohol.	83
Carbón mineral.	8
Material de desecho, leña, carbón de leña.	1.072
Ninguno.	1.757



El hogar cuenta con los siguientes bienes o servicios

Nevera o enfriador.	Si	No	Lavadora.	Si	No	Televisor.	Si	No
	5.869	11.043		1.471	15.441		4.017	2.366
Servicio de televisión por cable o parabólica.	Si	No	Calentador de agua o ducha eléctrica.	Si	No	Horno microondas.	Si	No
	503	5.880		65	6.318		77	6.306



FORMATO

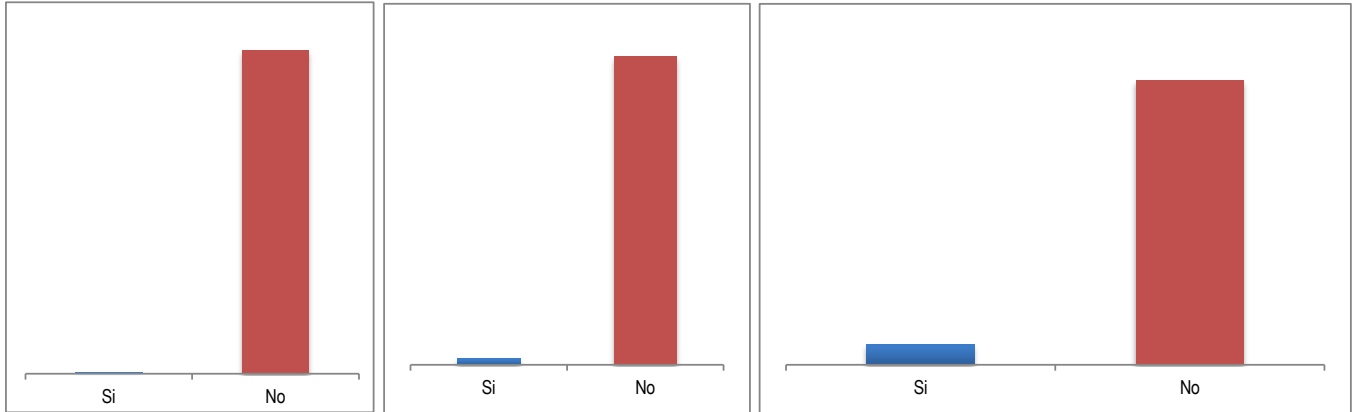
Código: F-PLA-51

**Ficha Estadística Sisbén
(Datos Anonimizados)**

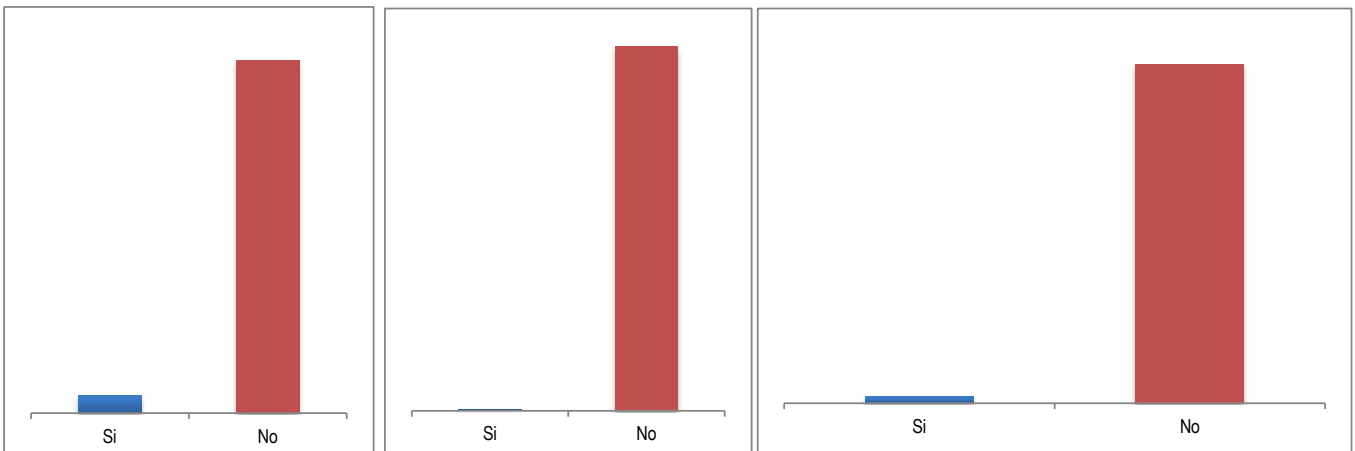
**Versión: 01
Fecha: 11/10/2019**

Página 9 de 12

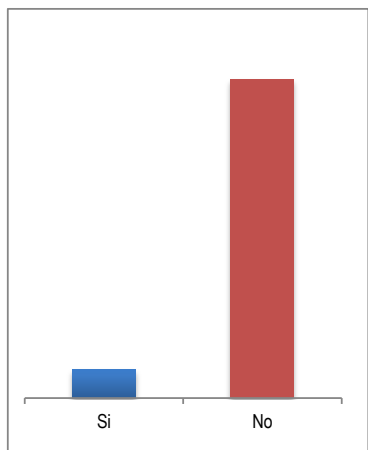
ENTIDAD	MUNICIPIO DE QUIMBAYA	CORTE	DICIEMBRE 2020
----------------	-----------------------	--------------	----------------



Aire acondicionado.	Si	No	Computador.	Si	No	Equipo de sonido.	Si	No
	17	6.366		340	16.572		435	5.948



Motocicleta para uso del hogar.	Si	No	Tractor para uso del hogar.	Si	No	Automóvil para uso del hogar.	Si	No
	822	16.090		41	16.871		345	16.567



Bienes raíces.	Si	No
	1.389	15.523

En salud está afiliado a:

1. Instituto de Seguros Sociales, ISS (Nueva EPS).
2. Regímenes especiales (Fuerzas Militares, Policía Nacional, Universidad Nacional, Ecopetrol, Magisterio).
3. EPS Contributiva DISTINTA a 1 o 2.
4. EPS subsidiada (ARS, Administradora de Régimen Subsidiado).
0. Ninguna.

1	2	3	4	0
261	366	5.632	22.093	6.820



FORMATO

Código: F-PLA-51

**Ficha Estadística Sisbén
(Datos Anonimizados)**

Versión: 01
Fecha: 11/10/2019

Página 10 de 12

ENTIDAD

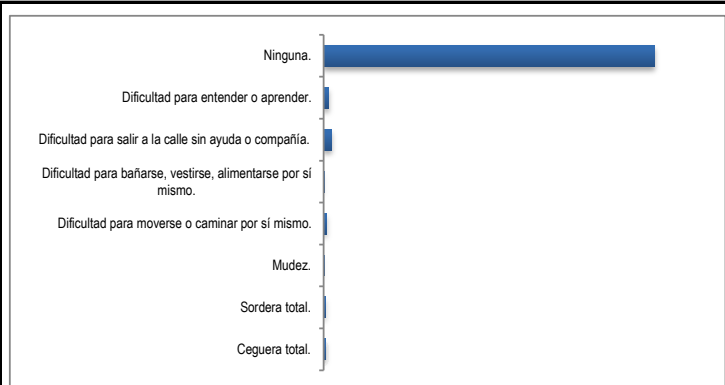
MUNICIPIO DE QUIMBAYA

CORTE

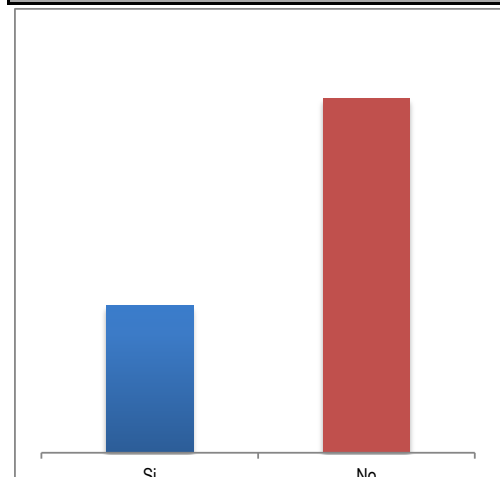
DICIEMBRE 2020

Por enfermedad, accidente o nacimiento tiene alguna de las siguientes condiciones de forma permanente

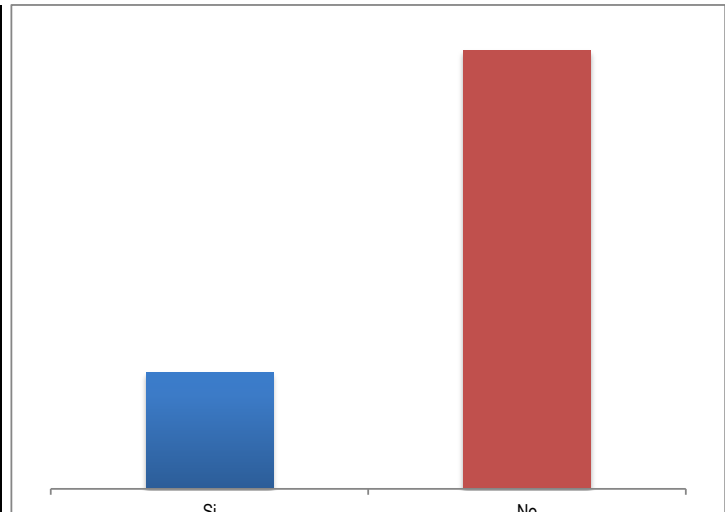
Ceguera total.	209
Sordera total.	222
Mudez.	46
Dificultad para moverse o caminar por sí mismo.	311
Dificultad para bañarse, vestirse, alimentarse por sí mismo.	71
Dificultad para salir a la calle sin ayuda o compañía.	828
Dificultad para entender o aprender.	526
Ninguna.	32.959



Está embarazada o ha tenido hijos.



Asiste a centro educativo.

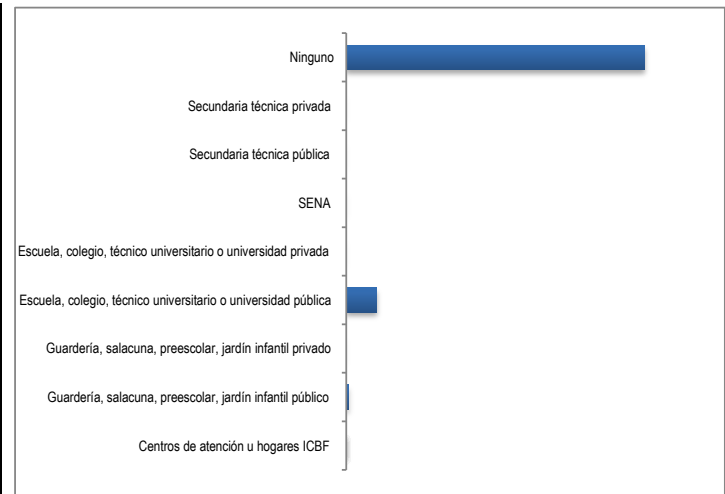


Si	10.320	No	24.852
----	--------	----	--------

Si	7.382	No	27.790
----	-------	----	--------

Tipo de establecimiento

Centros de atención u hogares ICBF	66
Guardería, salacuna, preescolar, jardín infantil público	243
Guardería, salacuna, preescolar, jardín infantil privado	20
Escuela, colegio, técnico universitario o universidad pública	3.234
Escuela, colegio, técnico universitario o universidad privada	23
SENA	38
Secundaria técnica pública	3
Secundaria técnica privada	1
Ninguno	31.544





FORMATO

Código: F-PLA-51

Ficha Estadística Sisbén
(Datos Anonimizados)

Versión: 01

Fecha: 11/10/2019

Página 11 de 12

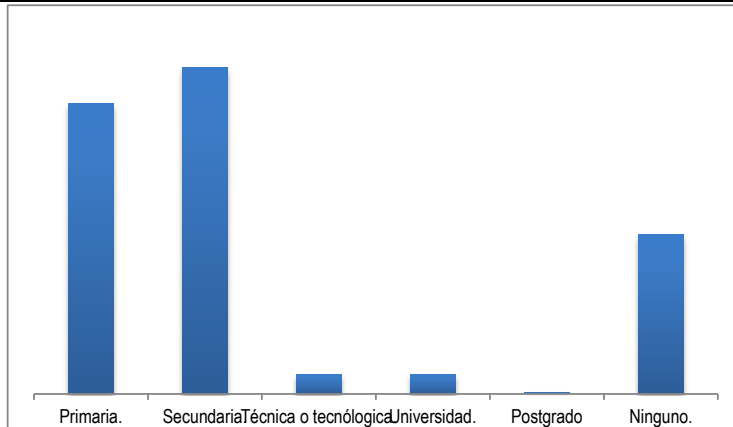
ENTIDAD

MUNICIPIO DE QUIMBAYA

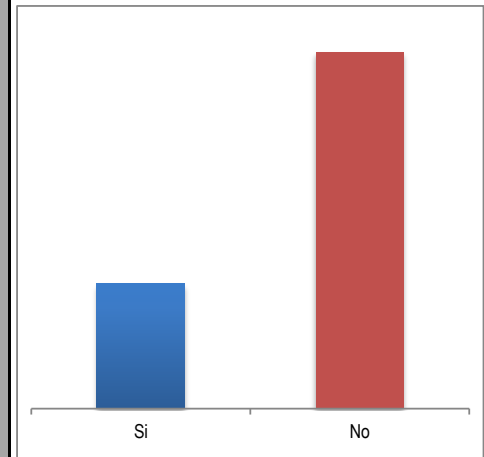
CORTE

DICIEMBRE 2020

Nivel educativo alcanzado.



Percibe ingresos (laborales, arriendos, subsidios, transferencias, en especie)

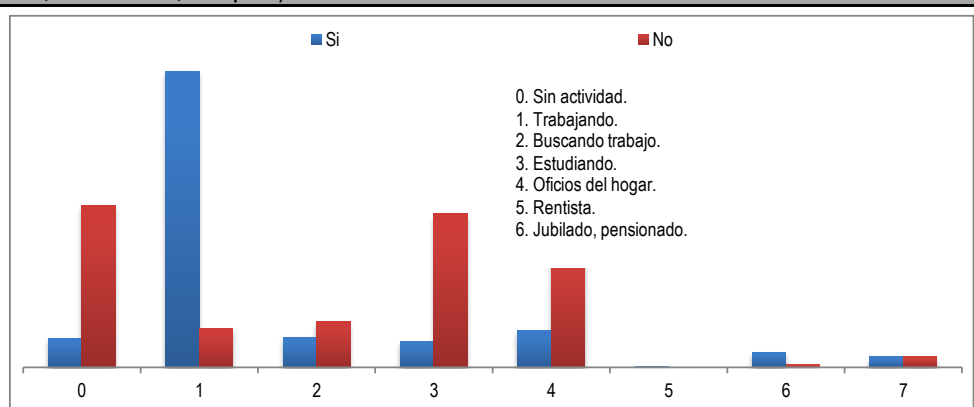


Primaria.	Secundaria.	Técnica o tecnológica.	Universidad.	Postgrado	Ninguno.
12.498	14.049	851	837	60	6.852

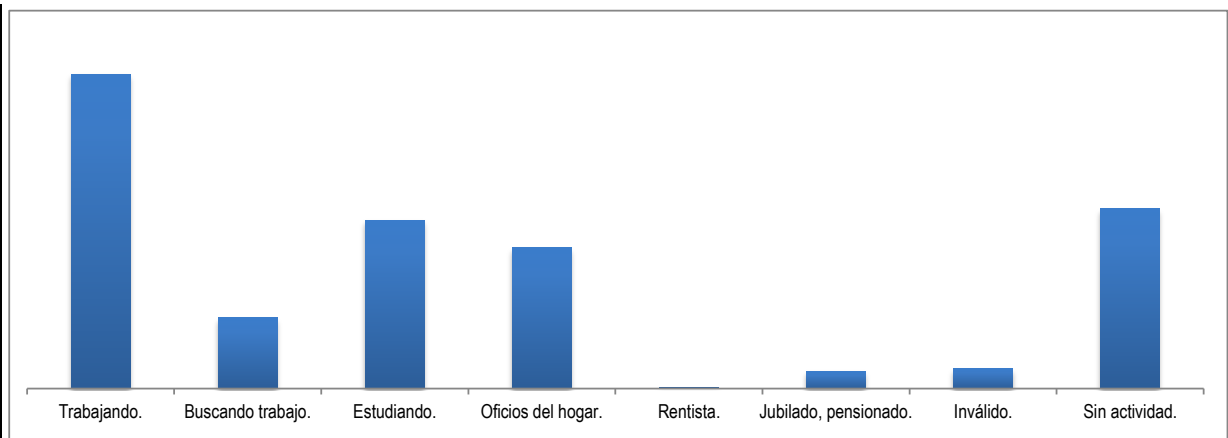
Si	No
16.101	19.071

Percibe ingresos (laborales, arriendos, subsidios, transferencias, en especie)

	Si	No
0	1.059	5.873
1	10.716	1.417
2	1.080	1.647
3	945	5.555
4	1.337	4.098
5	24	0
6	556	102
7	384	379



Actividad en el último mes



Trabajando.	Buscando trabajo.	Estudiando.	Oficios del hogar.	Rentista.	Jubilado, pensionado.	Inválido.	Sin actividad.
12.133	2.727	6.500	5.435	24	658	763	6.932



FORMATO

Código: F-PLA-51

**Ficha Estadística Sisbén
(Datos Anonimizados)**

Versión: 01
Fecha: 11/10/2019

Página 12 de 12

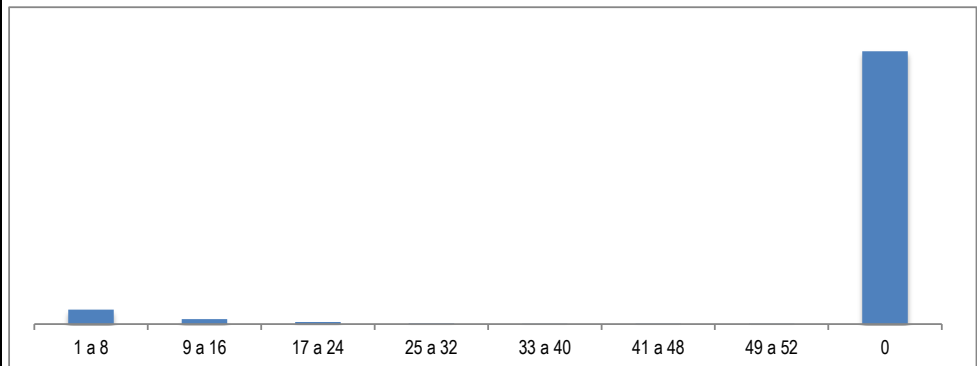
ENTIDAD

MUNICIPIO DE QUIMBAYA

CORTE

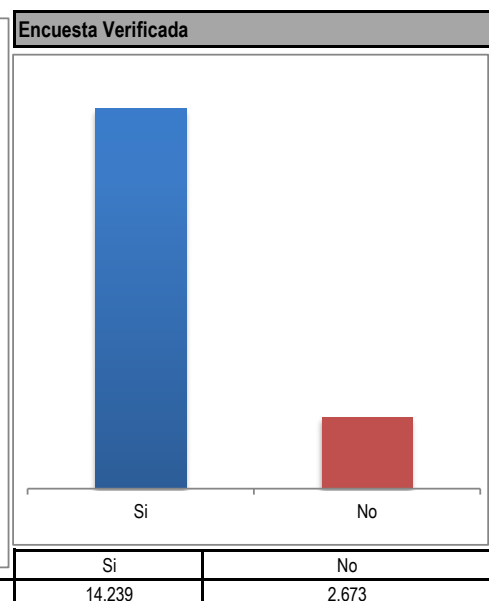
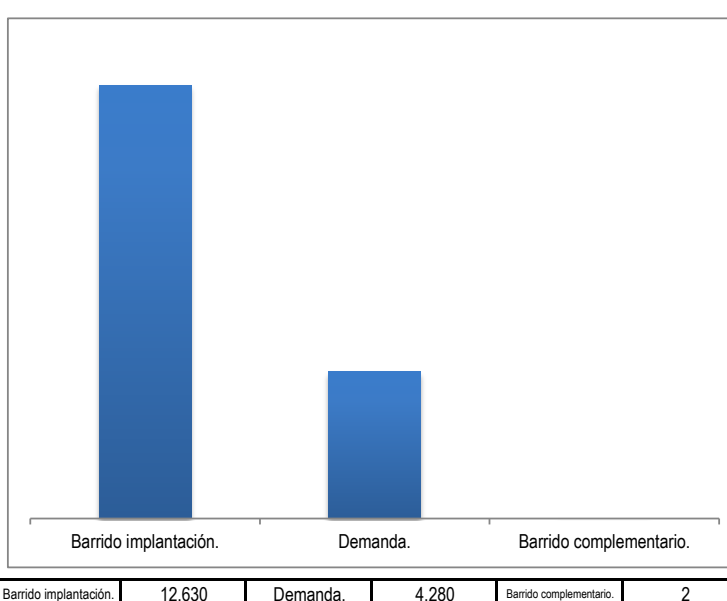
DICIEMBRE 2020

Cuántas semanas lleva buscando trabajo.	1 a 8	1.712
	9 a 16	597
	17 a 24	247
	25 a 32	61
	33 a 40	29
	41 a 48	39
	49 a 52	14
	0	32.445



CONTROL DE TRABAJO

Modo de recolección



Informante calificado referido en la Encuesta	
Jefe.	14.168
Cónyuge o compañera (o).	2.293
Hijos.	142
Nietos.	32
Padres.	11
Hermanos.	5
Yerno o nuera.	0
Abuelos.	0
Suegros.	1
Tíos.	0
Sobrinos.	0
Primos.	0
Cuñados.	0

