



FORMATO

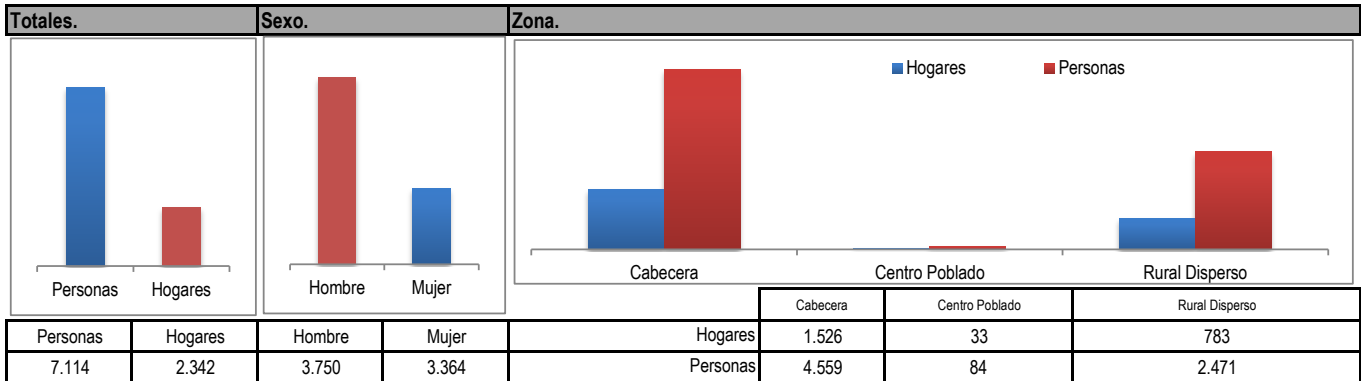
Código: F-PLA-51

Ficha Estadística Sisbén
(Datos Anonimizados)

Versión: 01
Fecha: 11/10/2019

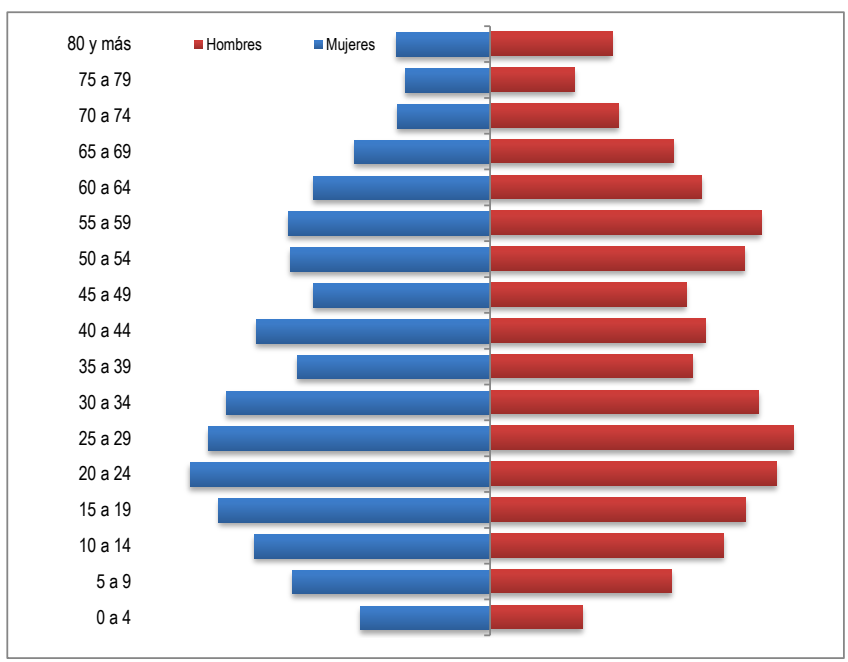
Página 1 de 12

ENTIDAD	MUNICIPIO DE PIJAO	CORTE	DICIEMBRE 2020
----------------	--------------------	--------------	----------------

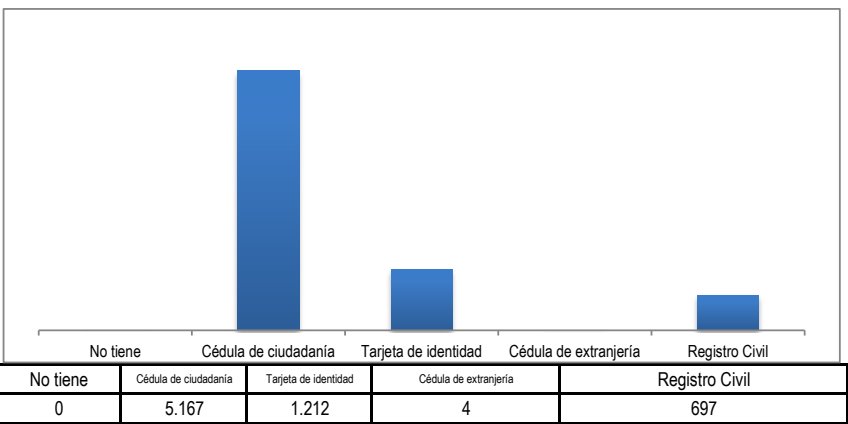
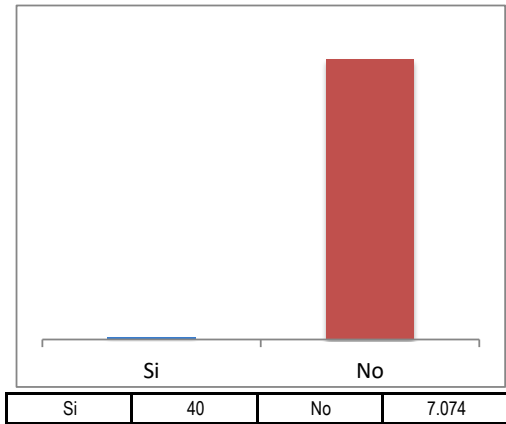


Edad.

Rango de edad	Mujeres	Hombres	Total
0 a 4	135	96	231
5 a 9	205	189	394
10 a 14	245	243	488
15 a 19	282	266	548
20 a 24	312	298	610
25 a 29	293	315	608
30 a 34	274	279	553
35 a 39	200	211	411
40 a 44	243	224	467
45 a 49	184	204	388
50 a 54	208	265	473
55 a 59	210	282	492
60 a 64	184	220	404
65 a 69	141	191	332
70 a 74	96	134	230
75 a 79	88	88	176
80 y más	97	127	224



Extranjero.	Tipo de documento.
--------------------	---------------------------





FORMATO

Código: F-PLA-51

**Ficha Estadística Sisbén
(Datos Anonimizados)**

Versión: 01
Fecha: 11/10/2019

Página 2 de 12

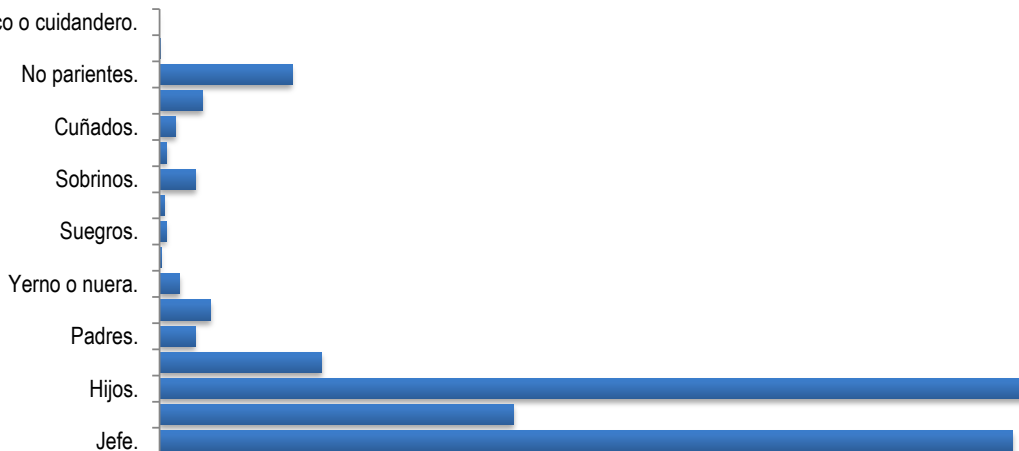
ENTIDAD

MUNICIPIO DE PIJAO

CORTE

DICIEMBRE 2020

Parente servicio doméstico o cuidadero.

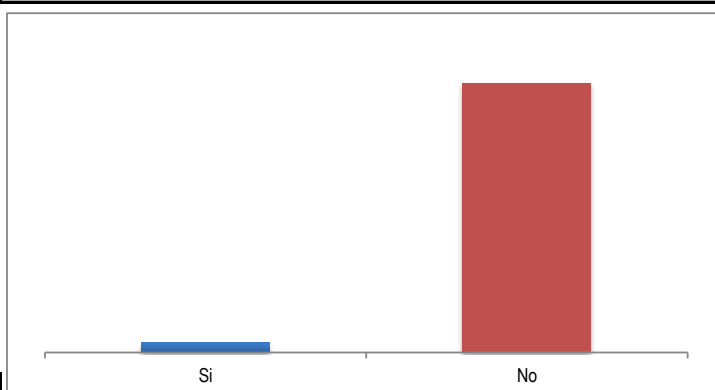
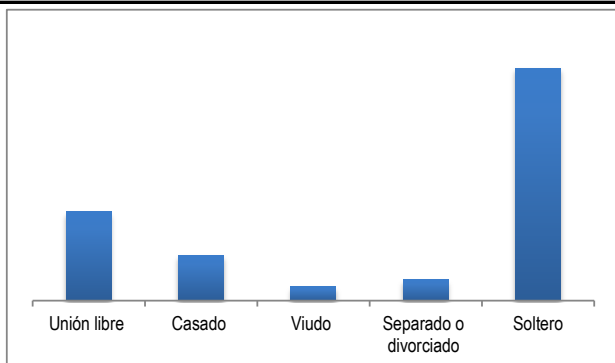


Parentesco con el jefe del hogar.

Jefe.	2.342
Cónyuge o compañera (o).	972
Hijos.	2.377
Nietos.	445
Padres.	98
Hermanos.	140
Yerno o nuera.	55
Abuelos.	5
Suegros.	19
Tíos.	13
Sobrinos.	99
Primos.	20
Cuñados.	45
Otros parientes.	118
No parientes.	364
Servicio doméstico o cuidadero.	2
Parente servicio doméstico o cuidadero.	0

Estado Civil.

Trabaja al interior de este hogar como servicio doméstico o cuidadero.



Unión libre	Casado	Viudo	Separado o divorciado	Soltero	Si	No
1.577	798	246	368	4.125	242	6.872



FORMATO

Código: F-PLA-51

Ficha Estadística Sisbén
(Datos Anonimizados)

Versión: 01
Fecha: 11/10/2019

Página 3 de 12

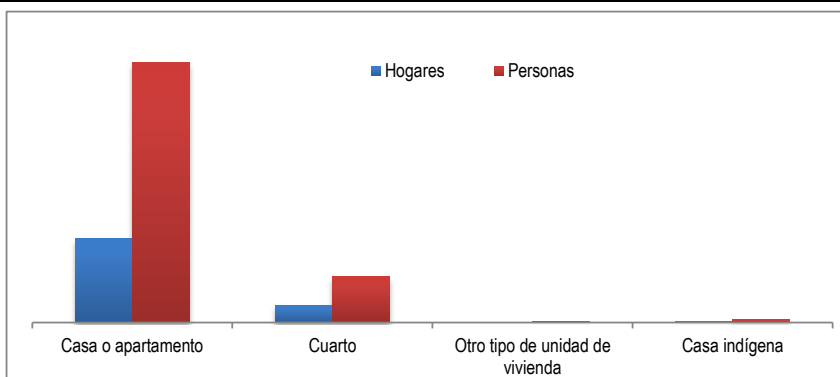
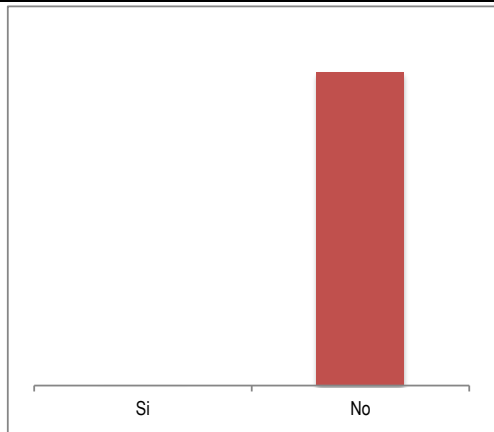
ENTIDAD

MUNICIPIO DE PIJAO

CORTE

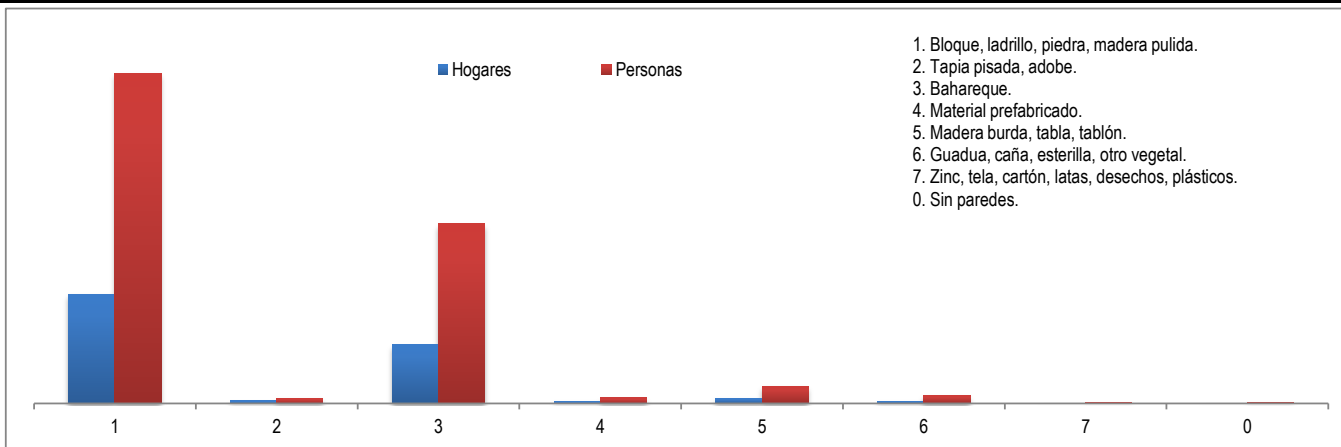
DICIEMBRE 2020

Paga a otro miembro del hogar arriendo y alimentación. Tipo de unidad de vivienda.



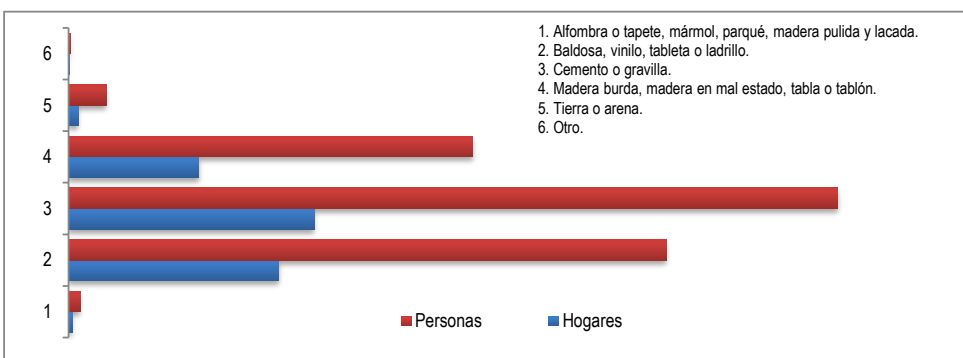
	Casa o apartamento	Cuarto	Otro tipo de unidad de vivienda	Casa indígena
Hogares	1.923	396	6	17
Personas	5.983	1.055	14	62

Material predominante de las paredes exteriores.



	1	2	3	4	5	6	7	0
Hogares	1.418	34	762	25	65	31	4	3
Personas	4.293	66	2.335	73	221	102	10	14

Material predominante de los pisos.	Hogares	Personas
1. Alfombra o tapete, mármol, parqué, madera pulida y lacada.	14	45
2. Baldosa, vinilo, tableta o ladrillo.	820	2.334
3. Cemento o gravilla.	960	3.002
4. Madera burda, madera en mal estado, tabla o tablón.	508	1.578
5. Tierra o arena.	38	148
6. Otro.	2	7





FORMATO

Código: F-PLA-51

Ficha Estadística Sisbén
(Datos Anonimizados)

Versión: 01
Fecha: 11/10/2019

Página 4 de 12

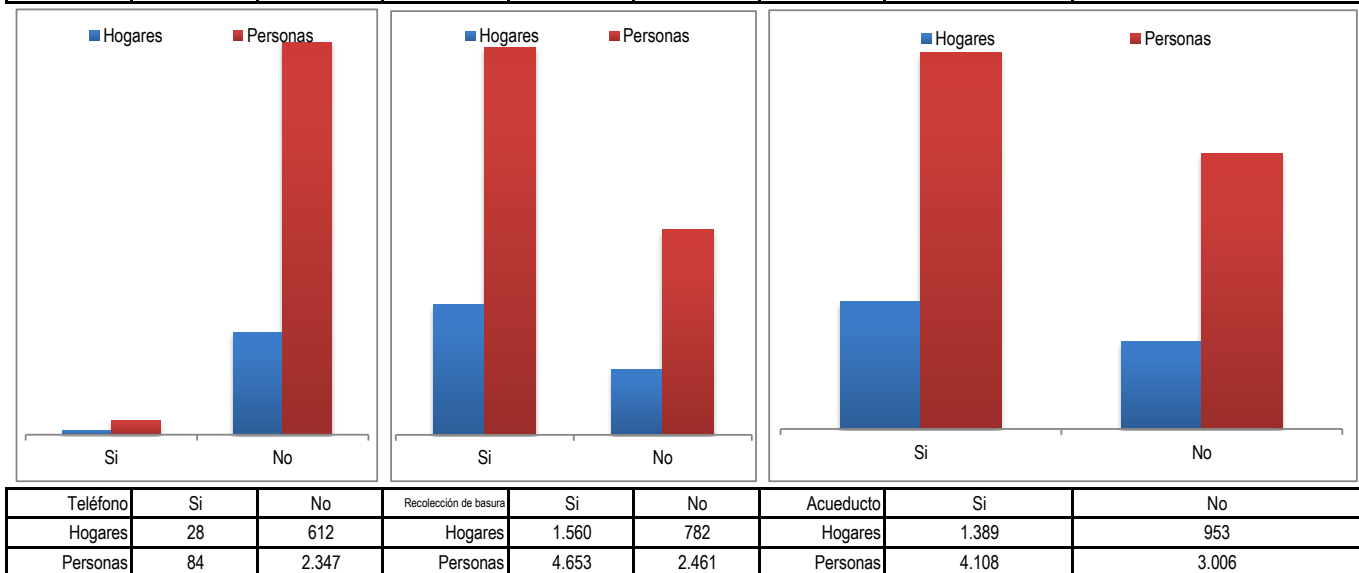
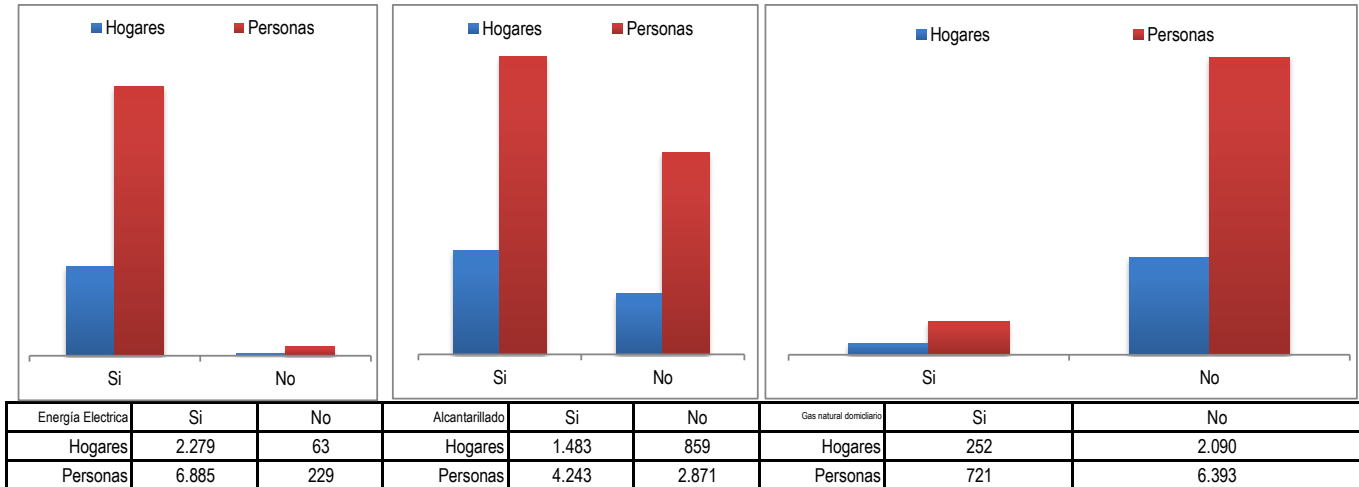
ENTIDAD

MUNICIPIO DE PIJAO

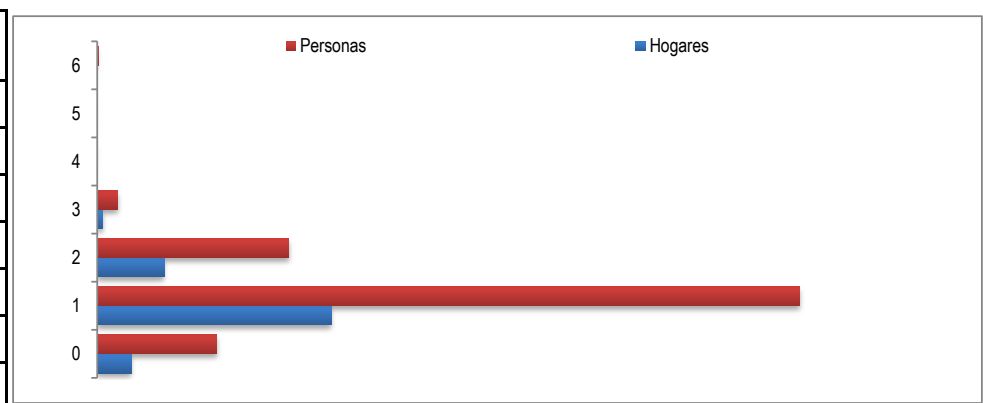
CORTE

DICIEMBRE 2020

La unidad de vivienda cuenta con servicios públicos de:



Estrato.	Hogares	Personas
0	235	822
1	1.607	4.823
2	460	1.317
3	38	140
4	1	4
5	0	0
6	1	8





FORMATO

Código: F-PLA-51

**Ficha Estadística Sisbén
(Datos Anonimizados)**

Versión: 01
Fecha: 11/10/2019

Página 5 de 12

ENTIDAD

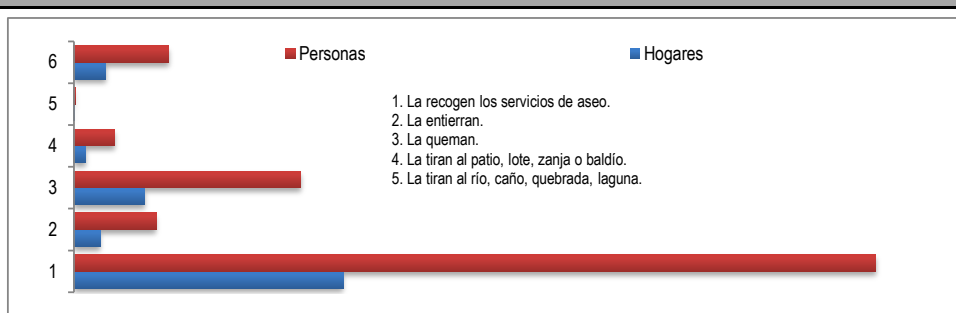
MUNICIPIO DE PIJAO

CORTE

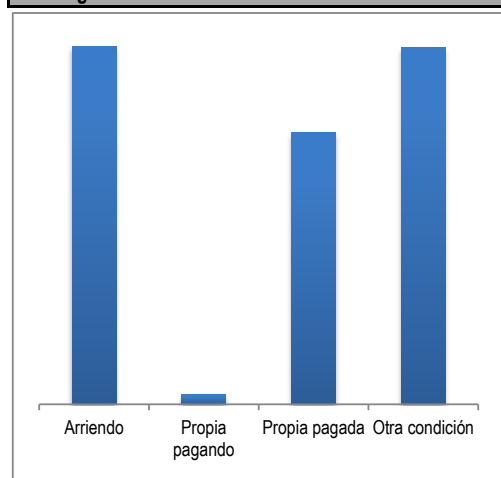
DICIEMBRE 2020

Cómo eliminan principalmente la basura en esta unidad de vivienda .

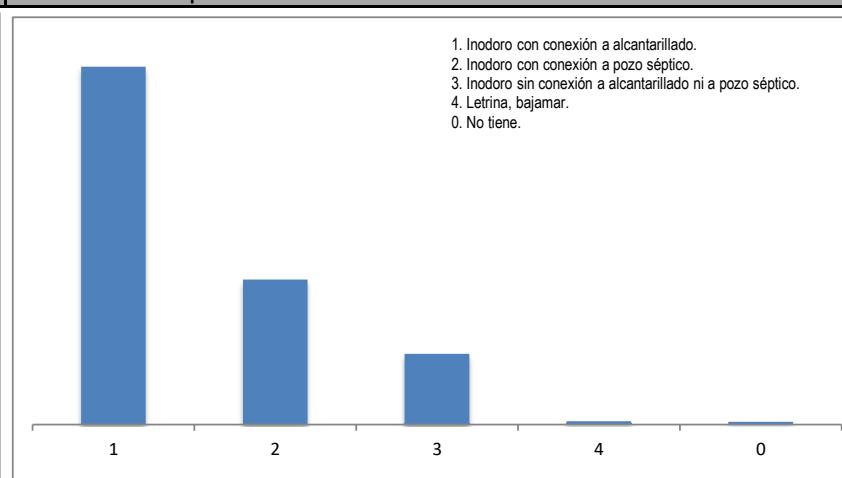
	Hogares	Personas
1	1.536	4.574
2	152	468
3	404	1.294
4	67	231
5	2	7
6	181	540



Este hogar vive en:

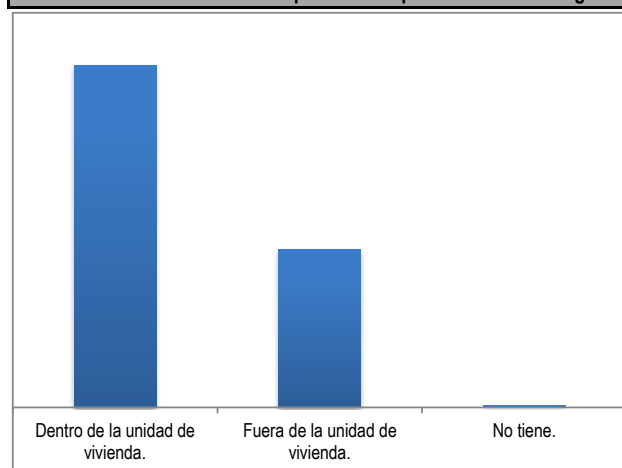


El servicio sanitario que utilizan es:

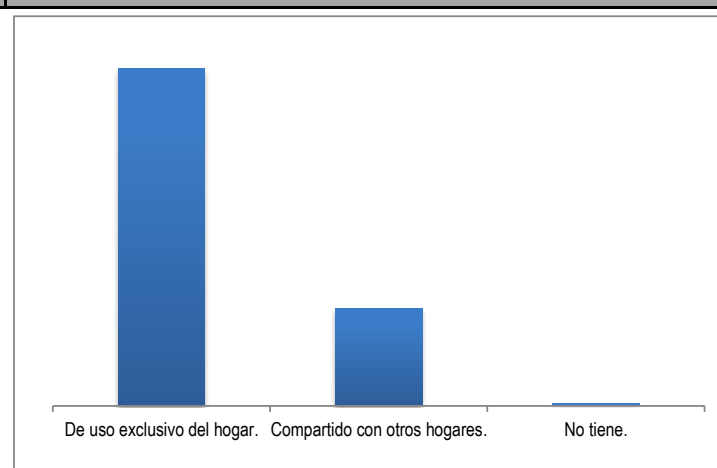


Arriendo	Propia pagando	Propia pagada	Otra condición	1	2	3	4	0
840	24	639	839	1.445	586	286	14	11

Dónde se encuentra el sanitario que usan las personas de este hogar.



El servicio sanitario es:



Dentro de la unidad de vivienda.	1.595	De uso exclusivo del hogar.	1.807
Fuera de la unidad de vivienda.	736	Compartido con otros hogares.	524
No tiene.	11	No tiene.	11



FORMATO

Código: F-PLA-51

Ficha Estadística Sisbén
(Datos Anonimizados)

Versión: 01
Fecha: 11/10/2019

Página 6 de 12

ENTIDAD

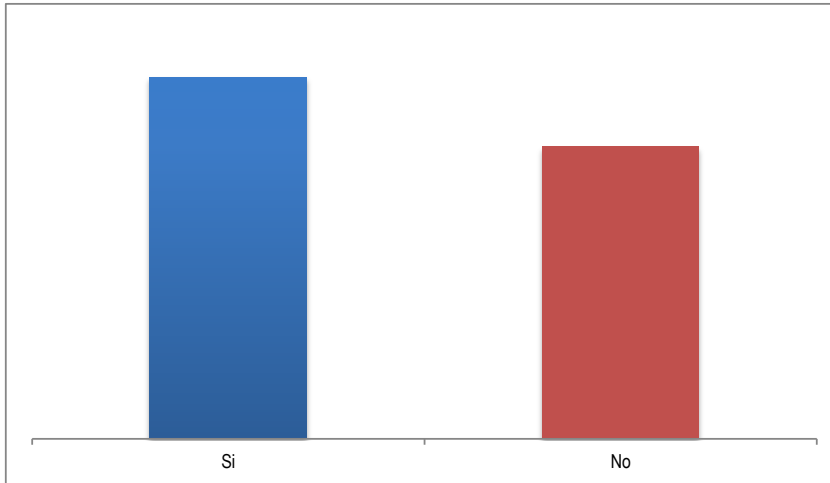
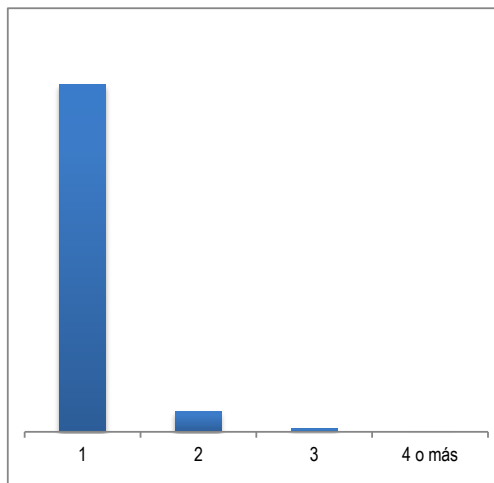
MUNICIPIO DE PIJAO

CORTE

DICIEMBRE 2020

Cuántos sanitarios tiene este hogar.

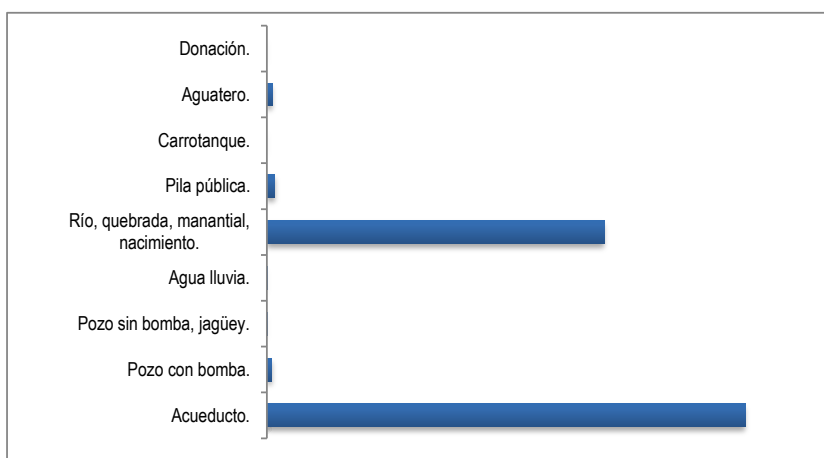
Tiene ducha o regadera conectada a acueducto.



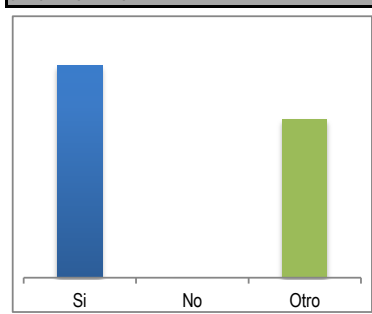
1	2	3	4 o más	Si	354
590	35	5	0	No	286

El agua para consumo la obtienen principalmente de:

Acueducto.	1.343
Pozo con bomba.	13
Pozo sin bomba, jagüey.	1
Agua lluvia.	1
Río, quebrada, manantial, nacimiento.	947
Pila pública.	22
Carrotanque.	0
Aguatero.	15
Donación.	0



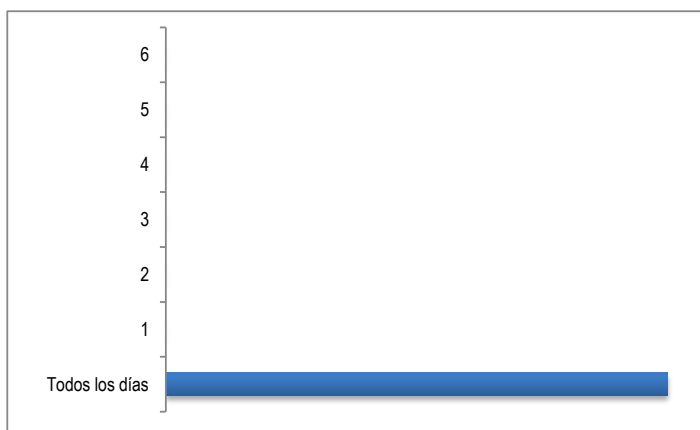
¿El agua llega al hogar los siete días de la semana?



¿Cuántos días llega?

Todos los días	2.342
1	0
2	0
3	0
4	0
5	0
6	0

Si	No	Otro	5	0
1.341	1	1.000	6	0





FORMATO

Código: F-PLA-51

Ficha Estadística Sisbén
(Datos Anonimizados)

Versión: 01
Fecha: 11/10/2019

Página 7 de 12

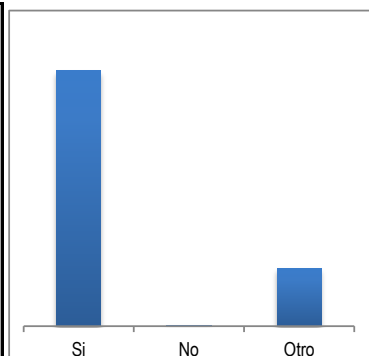
ENTIDAD

MUNICIPIO DE PIJAO

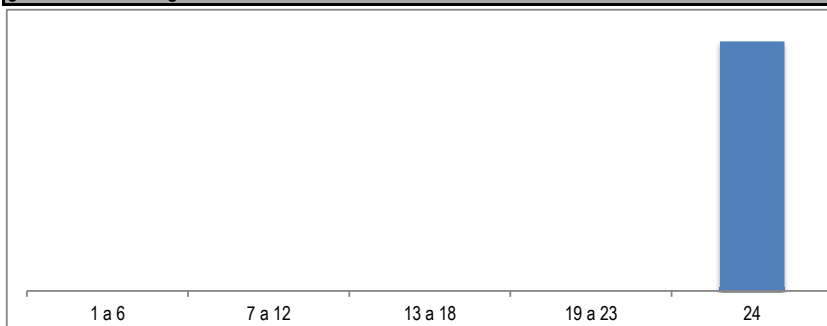
CORTE

DICIEMBRE 2020

¿Los días en que llega el agua, el suministro es continuo las 24 horas?



¿Cuántas horas llega?

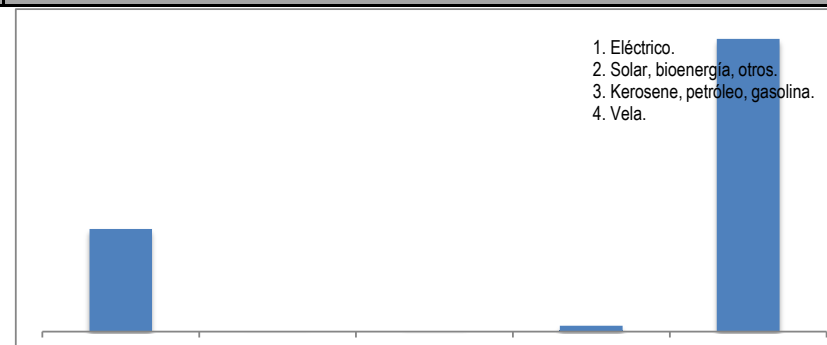
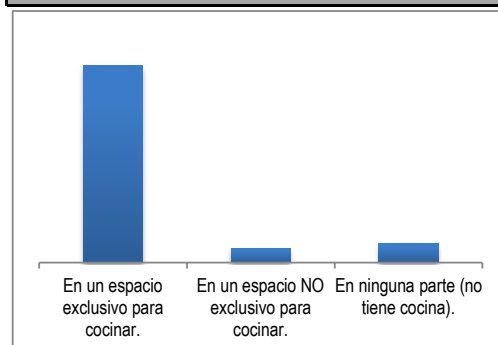


Si	No	Otro
1.336	6	303

1 a 6	7 a 12	13 a 18	19 a 23	24
1	0	1	1	1.642

En dónde preparan los alimentos las personas de este hogar

Qué tipo de alumbrado utilizan principalmente .

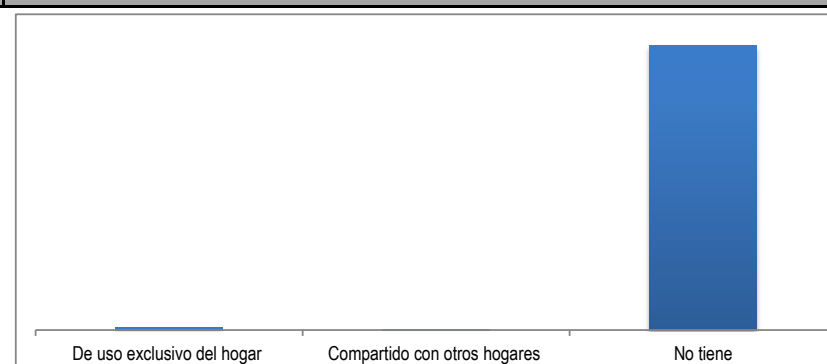
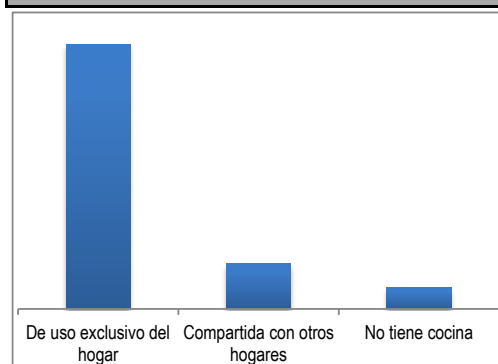


En un espacio exclusivo para cocinar.	2.006
En un espacio NO exclusivo para cocinar.	144
En ninguna parte (no tiene cocina).	192

1	2	3	4	0
599	0	2	34	1.707

La cocina o sitio para preparar los alimentos es

El servicio telefónico es



De uso exclusivo del hogar	1.873
Compartida con otros hogares	319
No tiene cocina	150

De uso exclusivo del hogar	18
Compartido con otros hogares	4
No tiene	2.320



FORMATO

Código: F-PLA-51

**Ficha Estadística Sisbén
(Datos Anonimizados)**

Versión: 01

Fecha: 11/10/2019

Página 8 de 12

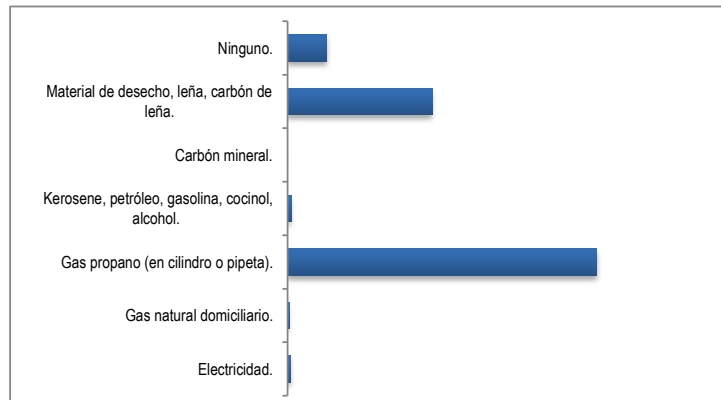
ENTIDAD

MUNICIPIO DE PIJAO

CORTE

DICIEMBRE 2020

Cuál combustible o fuente de energía utilizan principalmente para cocinar	
Electricidad.	12
Gas natural domiciliario.	8
Gas propano (en cilindro o pipeta).	1.446
Kerosene, petróleo, gasolina, cocinol, alcohol.	17
Carbón mineral.	0
Material de desecho, leña, carbón de leña.	677
Ninguno.	182



El hogar cuenta con los siguientes bienes o servicios

Nevera o enfriador.	Si	No	Lavadora.	Si	No	Televisor.	Si	No
	1.215	1.127		522	1.820		257	383
Servicio de televisión por cable o parabólica.	Si	No	Calentador de agua o ducha eléctrica.	Si	No	Horno microondas.	Si	No
	161	479		9	631		3	637



FORMATO

Código: F-PLA-51

Ficha Estadística Sisbén
(Datos Anonimizados)

Versión: 01

Fecha: 11/10/2019

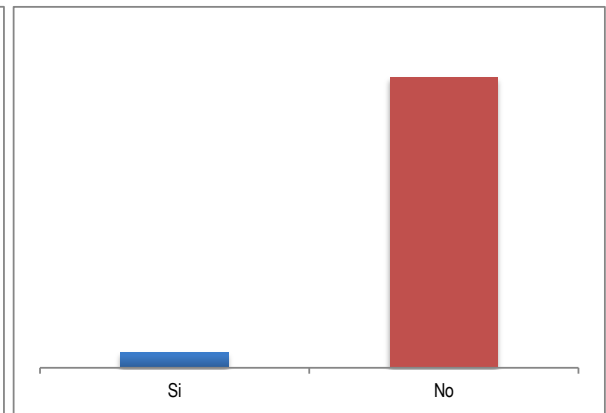
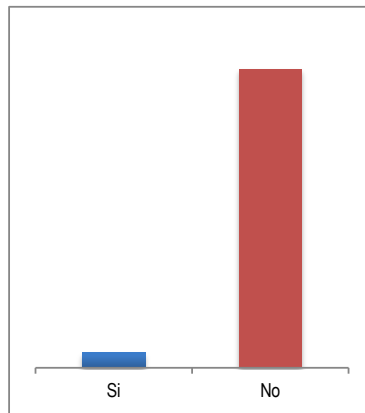
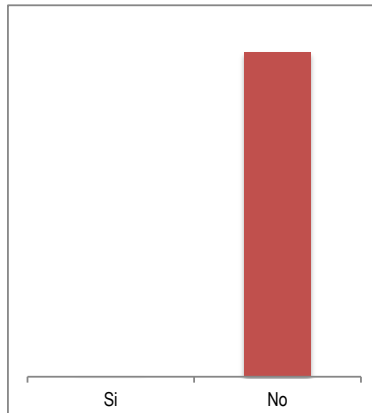
Página 9 de 12

ENTIDAD

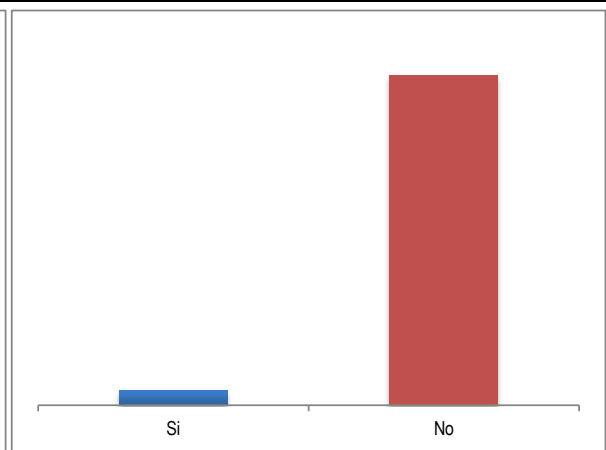
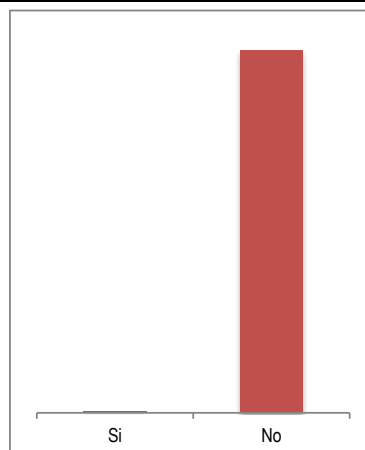
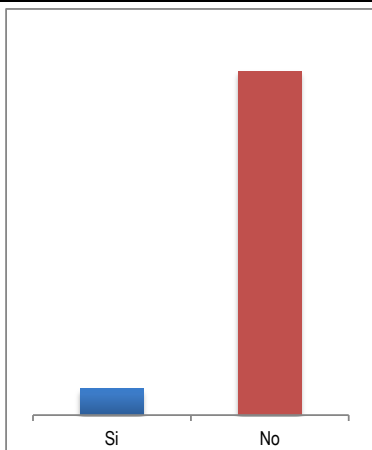
MUNICIPIO DE PIJAO

CORTE

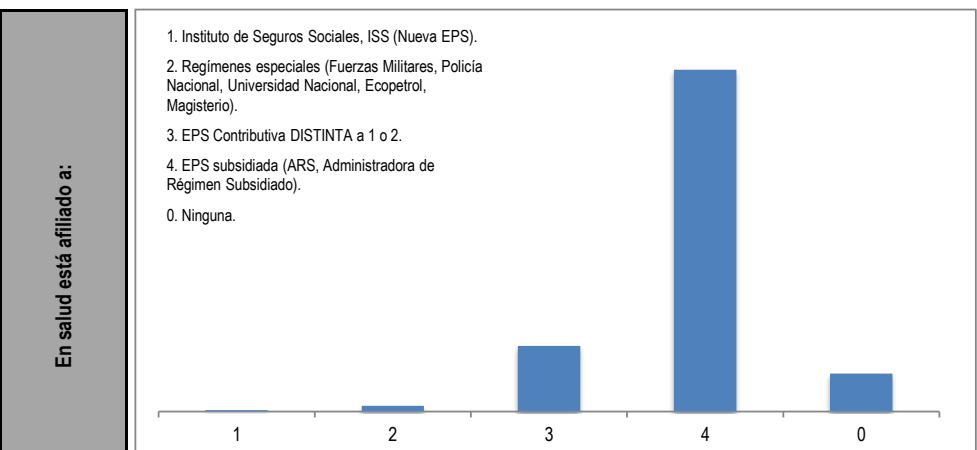
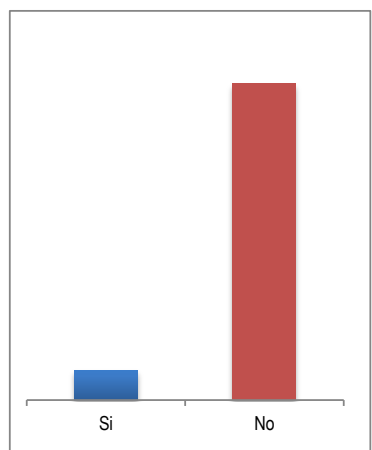
DICIEMBRE 2020



Aire acondicionado.	Si	No	Computador.	Si	No	Equipo de sonido.	Si	No
	1	639		112	2.230		32	608



Motocicleta para uso del hogar.	Si	No	Tractor para uso del hogar.	Si	No	Automóvil para uso del hogar.	Si	No
	166	2.176		7	2.335		100	2.242



Bienes raíces.	Si	No	1	2	3	4	0
	203	2.139	22	89	1.032	5.373	598



FORMATO

Código: F-PLA-51

Ficha Estadística Sisbén
(Datos Anonimizados)

Versión: 01
Fecha: 11/10/2019

Página 10 de 12

ENTIDAD

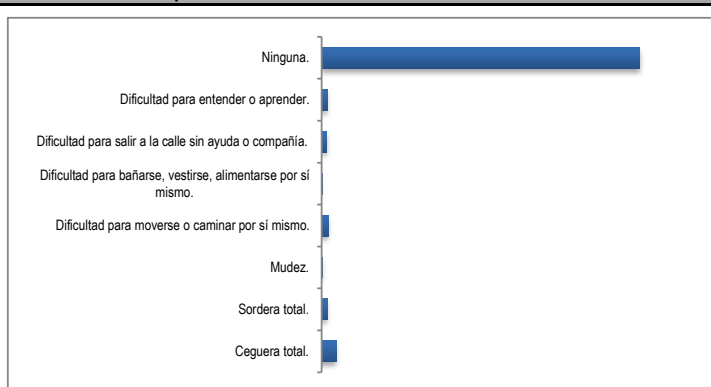
MUNICIPIO DE PIJAO

CORTE

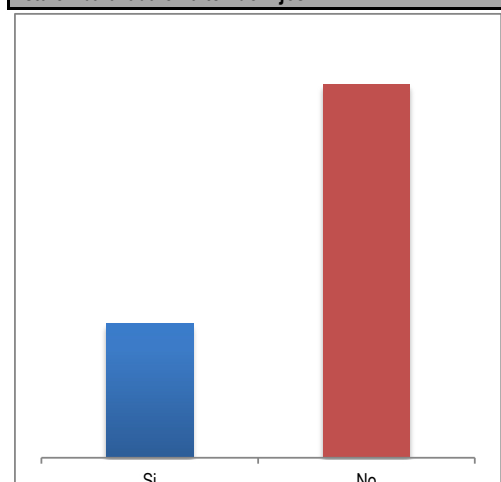
DICIEMBRE 2020

Por enfermedad, accidente o nacimiento tiene alguna de las siguientes condiciones de forma permanente

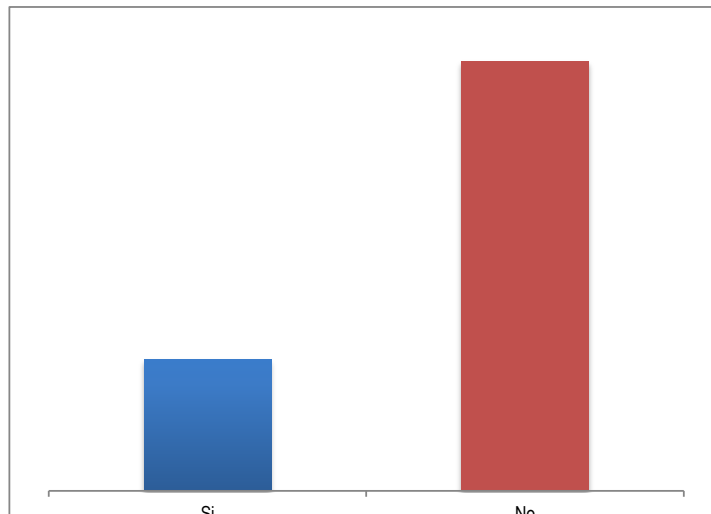
Ceguera total.	292
Sordera total.	107
Mudez.	26
Dificultad para moverse o caminar por sí mismo.	134
Dificultad para bañarse, vestirse, alimentarse por sí mismo.	12
Dificultad para salir a la calle sin ayuda o compañía.	100
Dificultad para entender o aprender.	109
Ninguna.	6.334



Está embarazada o ha tenido hijos.



Asiste a centro educativo.

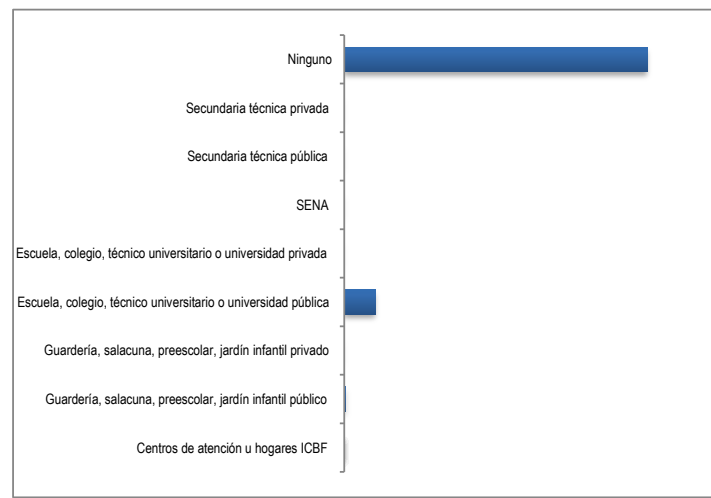


Si	1.879	No	5.235
----	-------	----	-------

Si	1.671	No	5.443
----	-------	----	-------

Tipo de establecimiento

Centros de atención u hogares ICBF	10
Guardería, salacuna, preescolar, jardín infantil público	28
Guardería, salacuna, preescolar, jardín infantil privado	1
Escuela, colegio, técnico universitario o universidad pública	657
Escuela, colegio, técnico universitario o universidad privada	5
SENA	8
Secundaria técnica pública	0
Secundaria técnica privada	0
Ninguno	6.405





FORMATO

Código: F-PLA-51

Ficha Estadística Sisbén
(Datos Anonimizados)

Versión: 01
Fecha: 11/10/2019

Página 11 de 12

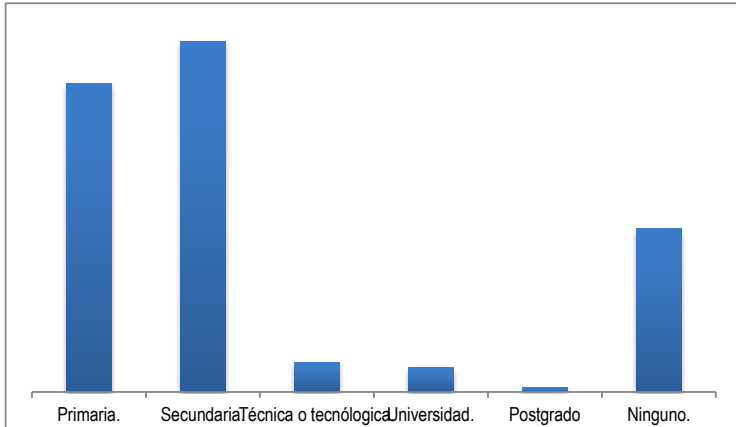
ENTIDAD

MUNICIPIO DE PIJAO

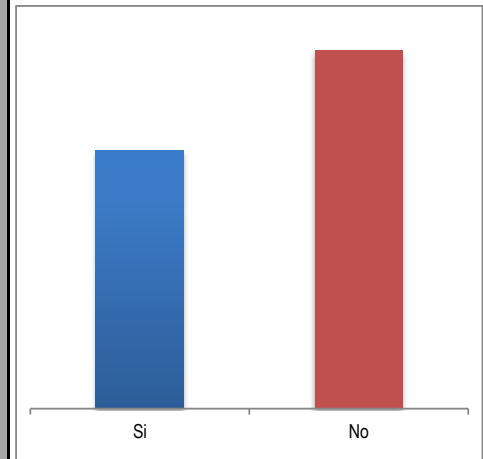
CORTE

DICIEMBRE 2020

Nivel educativo alcanzado.



Percibe ingresos (laborales, arriendos, subsidios, transferencias, en especie)

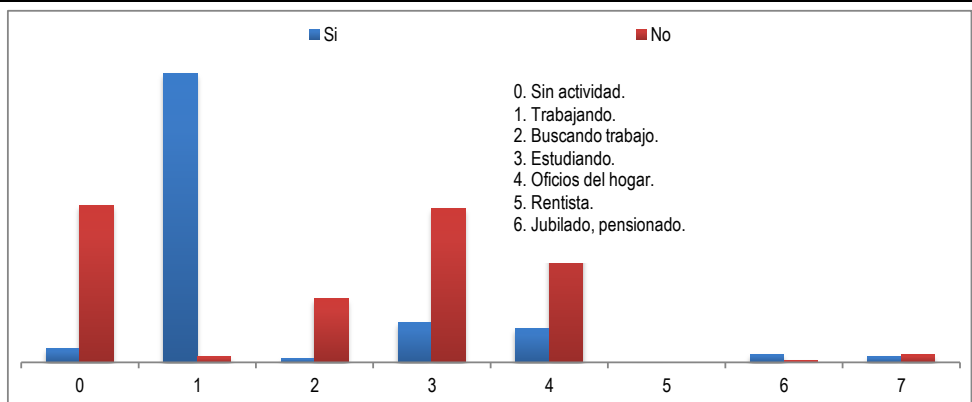


Primaria.	Secundaria.	Técnica o tecnológica.	Universidad.	Postgrado	Ninguno.
2.495	2.832	237	194	35	1.317

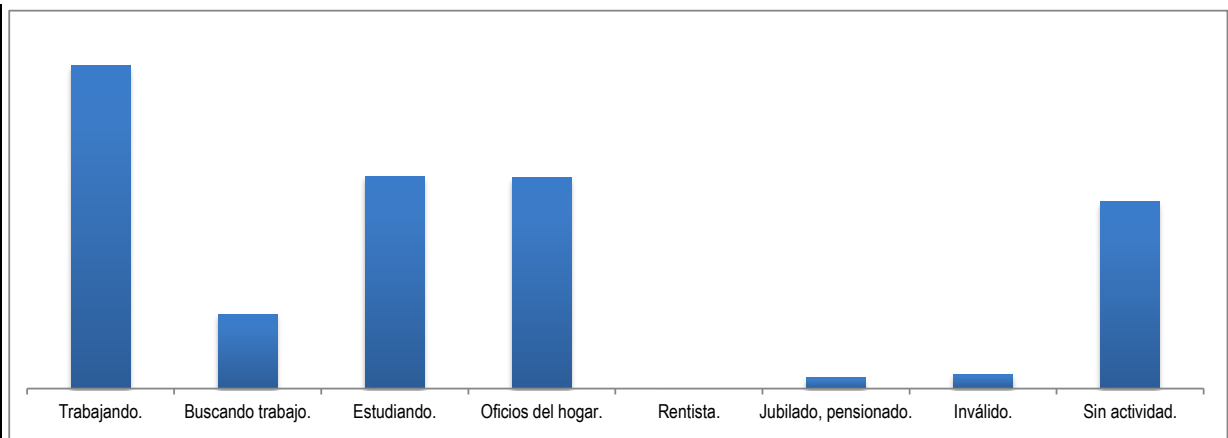
Si	No
2.979	4.135

Percibe ingresos (laborales, arriendos, subsidios, transferencias, en especie)

	Si	No
0	103	1.184
1	2.181	43
2	32	481
3	301	1.161
4	256	1.196
5	1	0
6	62	13
7	43	57



Actividad en el último mes



Trabajando.	Buscando trabajo.	Estudiando.	Oficios del hogar.	Rentista.	Jubilado, pensionado.	Inválido.	Sin actividad.
2.224	513	1.462	1.452	1	75	100	1.287



FORMATO

Código: F-PLA-51

**Ficha Estadística Sisbén
(Datos Anonimizados)**

Versión: 01

Fecha: 11/10/2019

Página 12 de 12

ENTIDAD

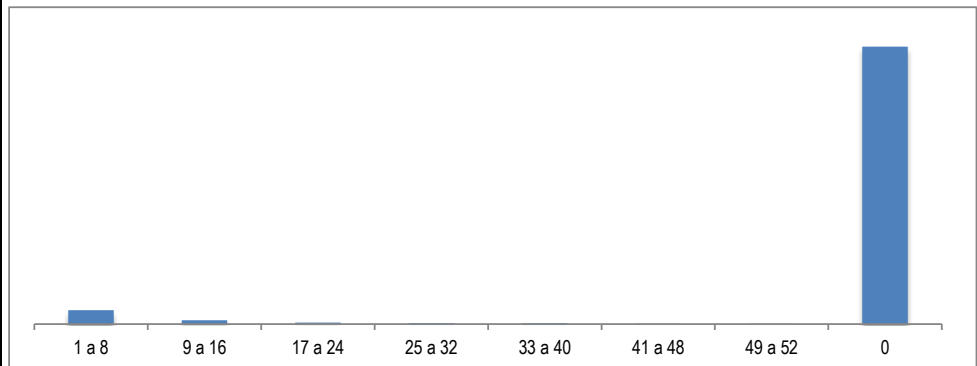
MUNICIPIO DE PIJAO

CORTE

DICIEMBRE 2020

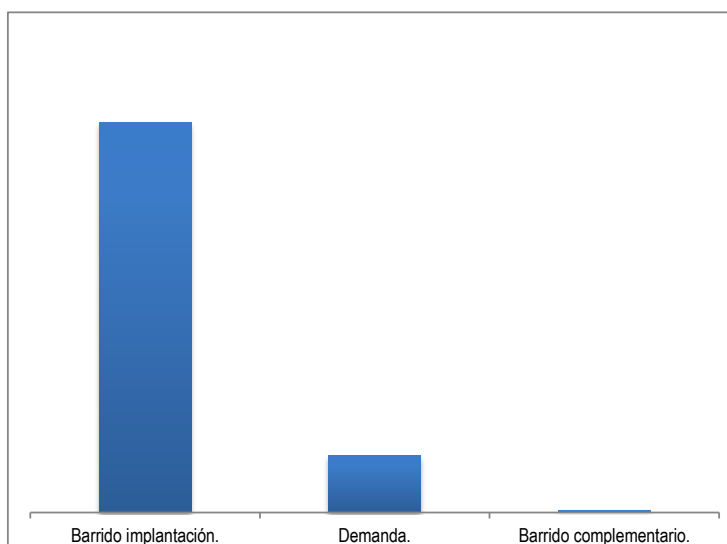
Cuántas semanas lleva buscando trabajo.

1 a 8	331
9 a 16	91
17 a 24	35
25 a 32	22
33 a 40	23
41 a 48	4
49 a 52	3
0	6.601

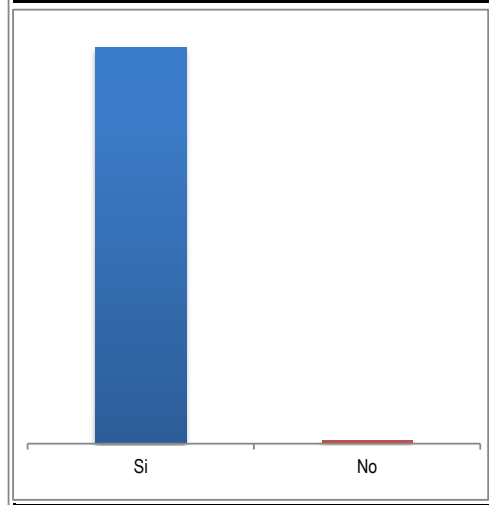


CONTROL DE TRABAJO

Modo de recolección



Encuesta Verificada



Barrido implantación.	2.033	Demanda.	299	Barrido complementario.	10
-----------------------	-------	----------	-----	-------------------------	----

Si	No
2.324	18

Informante calificado referido en la Encuesta

Jefe.	1.601
Cónyuge o compañera (o).	628
Hijos.	52
Nietos.	37
Padres.	12
Hermanos.	7
Yerno o nuera.	0
Abuelos.	2
Suegros.	2
Tíos.	0
Sobrinos.	0
Primos.	0
Cuñados.	0

