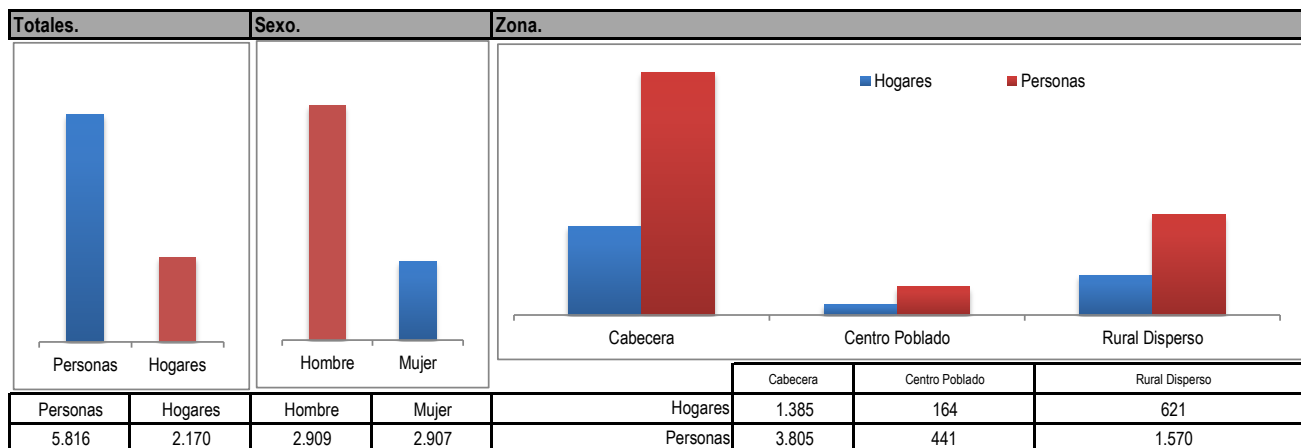
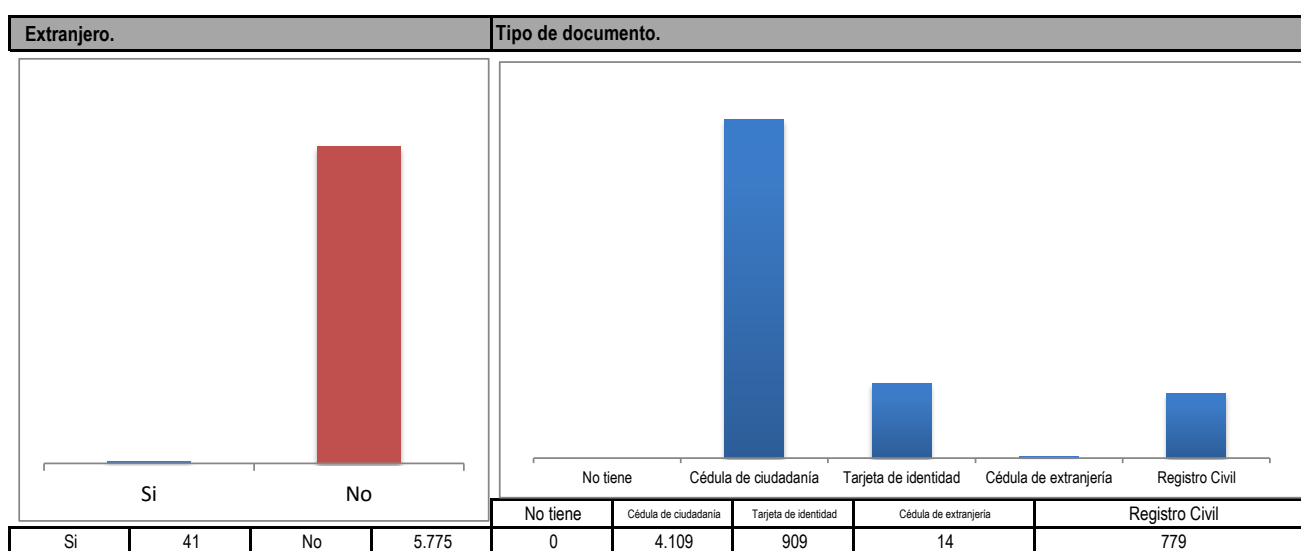
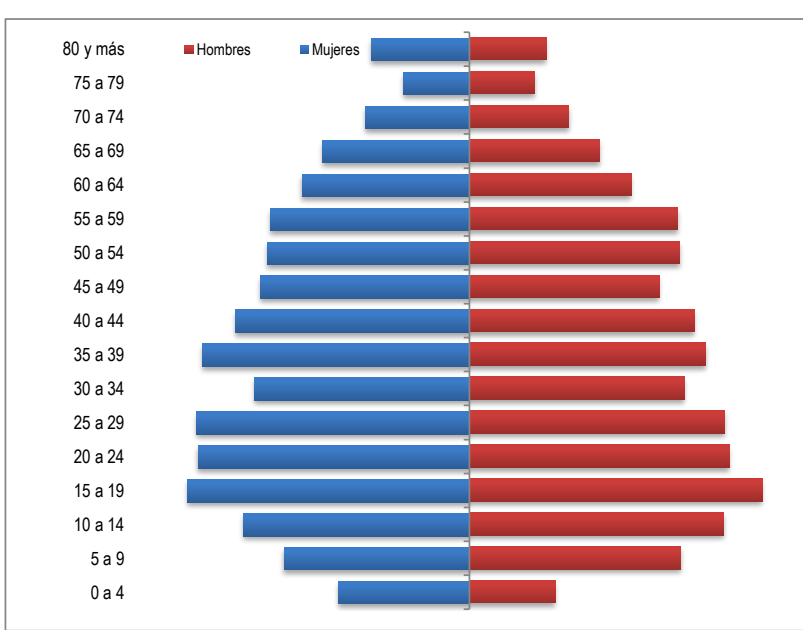




GOBERNACIÓN DEL QUINDÍO - SECRETARÍA DE PLANEACIÓN
FICHA ESTADÍSTICA MUNICIPAL (SALENTO) - CORTE DICIEMBRE 2018

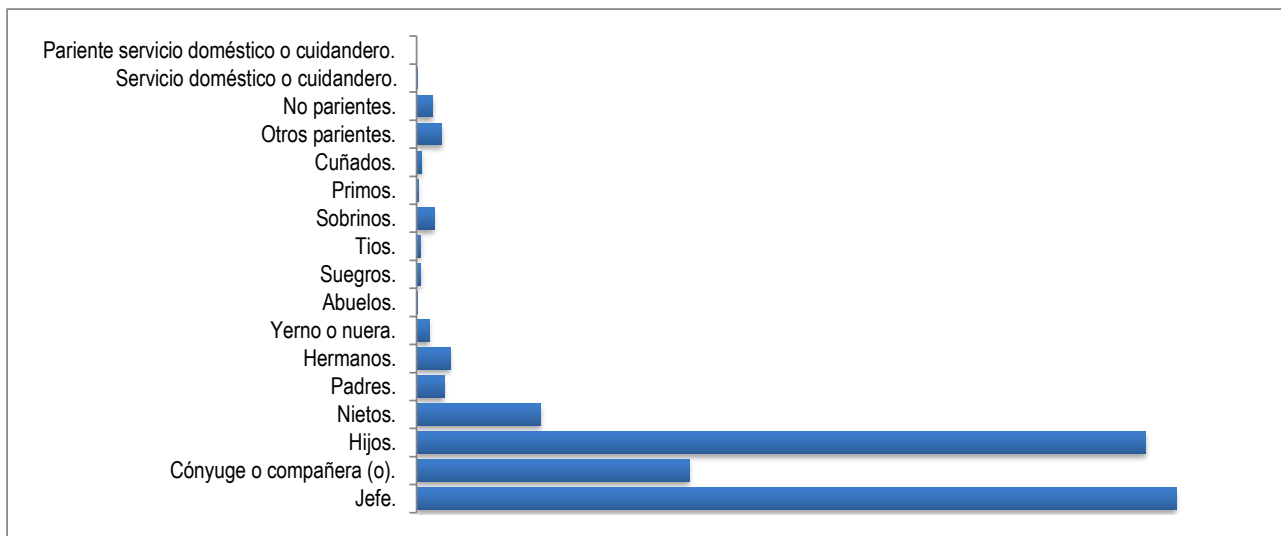


Edad.			
Rango de edad	Mujeres	Hombres	Total
0 a 4	116	76	192
5 a 9	164	187	351
10 a 14	200	225	425
15 a 19	249	259	508
20 a 24	240	230	470
25 a 29	241	226	467
30 a 34	190	190	380
35 a 39	236	209	445
40 a 44	207	199	406
45 a 49	185	168	353
50 a 54	179	186	365
55 a 59	176	184	360
60 a 64	148	143	291
65 a 69	130	115	245
70 a 74	92	88	180
75 a 79	58	58	116
80 y más	87	68	155



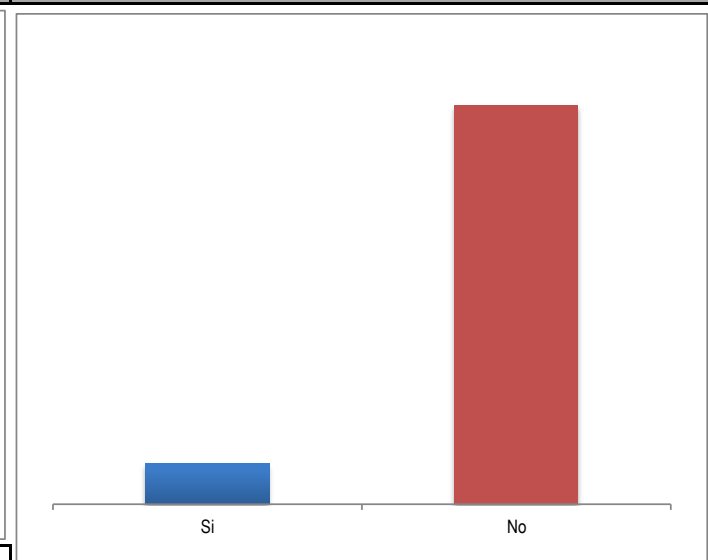
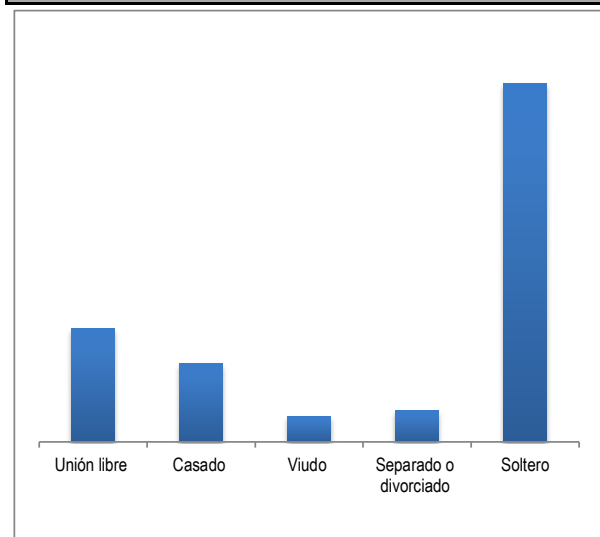


GOBERNACIÓN DEL QUINDÍO - SECRETARÍA DE PLANEACIÓN
FICHA ESTADÍSTICA MUNICIPAL (SALENTO) - CORTE DICIEMBRE 2018



Parentesco con el jefe del hogar.	
Jefe.	2.170
Cónyuge o compañera (o).	780
Hijos.	2.083
Nietos.	355
Padres.	79
Hermanos.	97
Yerno o nuera.	36
Abuelos.	1
Suegros.	12
Tíos.	12
Sobrinos.	50
Primos.	6
Cuñados.	15
Otros parientes.	72
No parientes.	46
Servicio doméstico o cuidadero.	2
Pariente servicio doméstico o cuidadero.	0

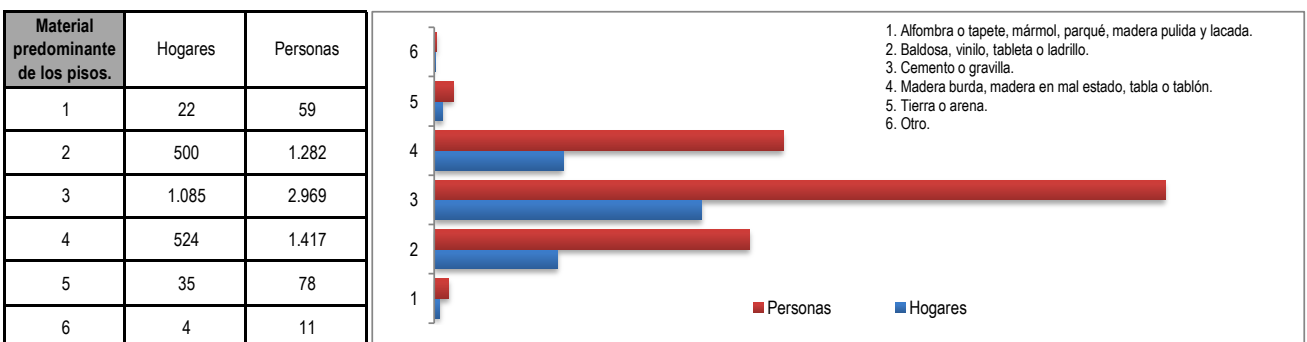
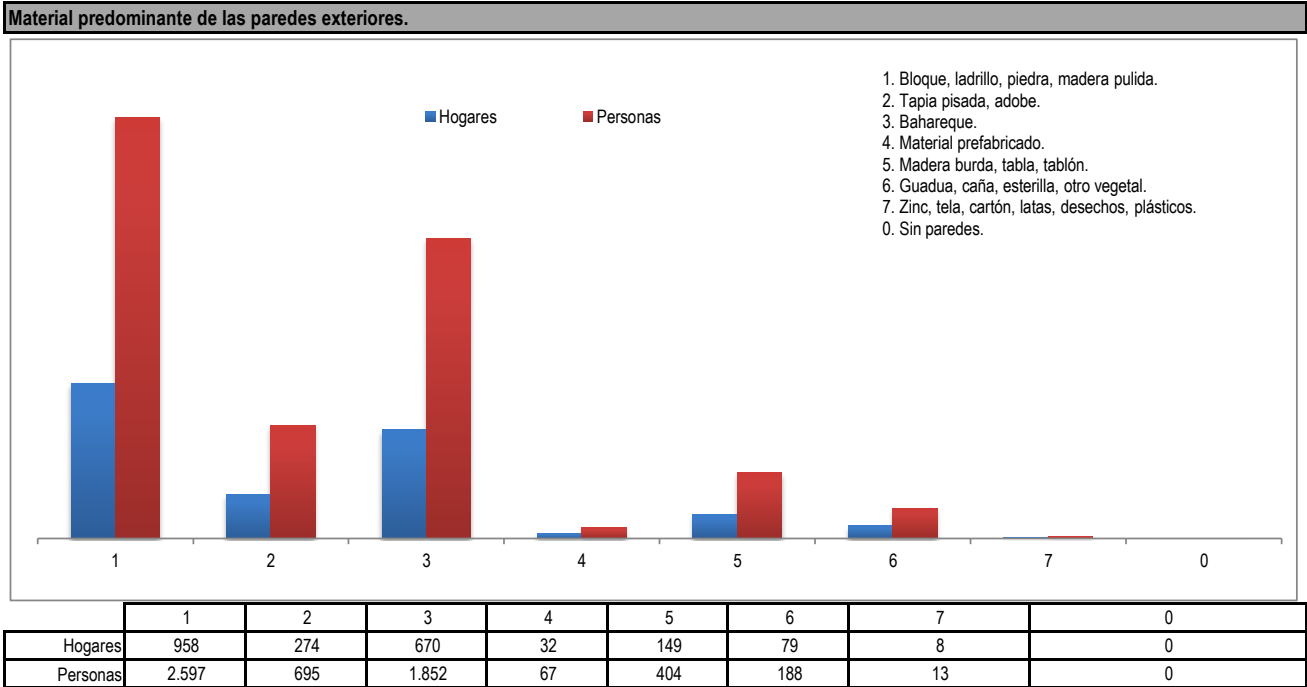
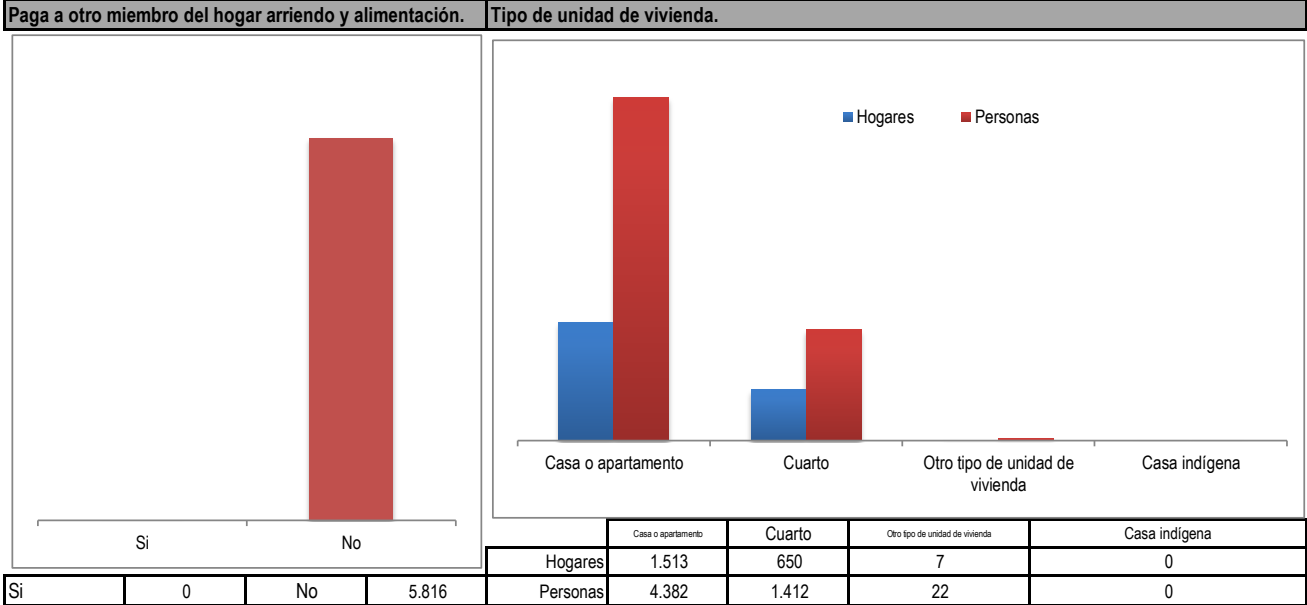
Estado Civil.	Trabaja al interior de este hogar como servicio doméstico o cuidadero.
---------------	--



Unión libre	Casado	Viudo	Separado o divorciado	Soltero	Si	No
1.082	755	243	302	3.434	541	5.275



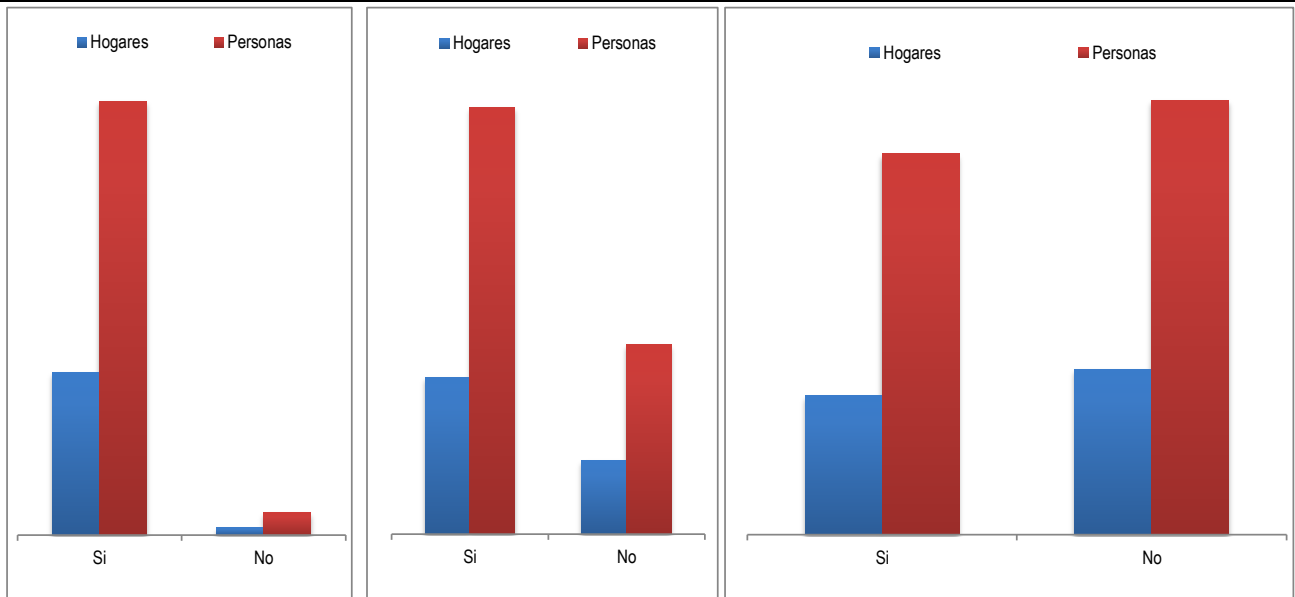
GOBERNACIÓN DEL QUINDÍO - SECRETARÍA DE PLANEACIÓN
FICHA ESTADÍSTICA MUNICIPAL (SALENTO) - CORTE DICIEMBRE 2018



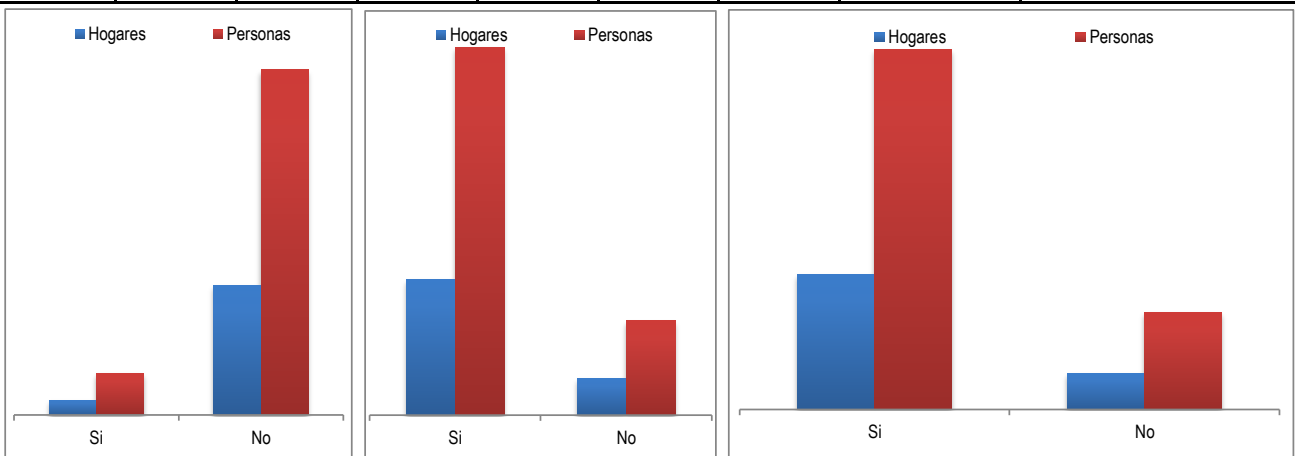


GOBERNACIÓN DEL QUINDÍO - SECRETARÍA DE PLANEACIÓN
FICHA ESTADÍSTICA MUNICIPAL (SALENTO) - CORTE DICIEMBRE 2018

La unidad de vivienda cuenta con servicios públicos de:

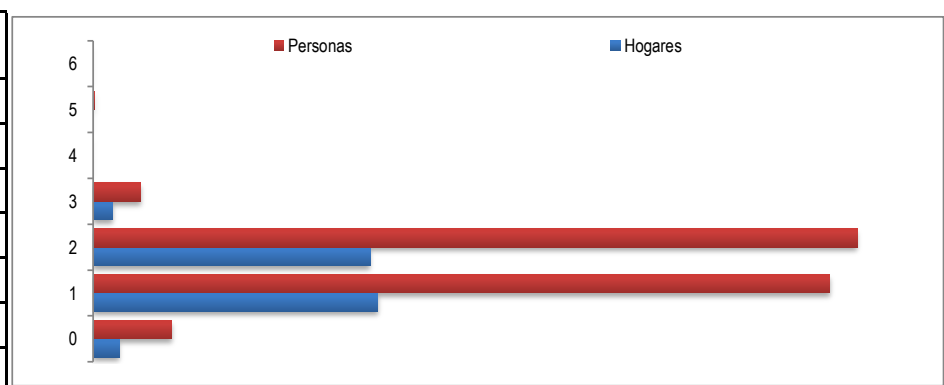


Energía Eléctrica	Si	No	Alcantarillado	Si	No	Gas natural domiciliario	Si	No
Hogares	2.075	95	Hogares	1.479	691	Hogares	990	1.180
Personas	5.530	286	Personas	4.027	1.789	Personas	2.716	3.100



Teléfono	Si	No	Recolección de basura	Si	No	Acueducto	Si	No
Hogares	225	1.945	Hogares	1.709	461	Hogares	1.715	455
Personas	625	5.191	Personas	4.627	1.189	Personas	4.578	1.238

Estrato.	Hogares	Personas
0	93	281
1	1.017	2.632
2	990	2.729
3	69	170
4	0	0
5	1	4
6	0	0

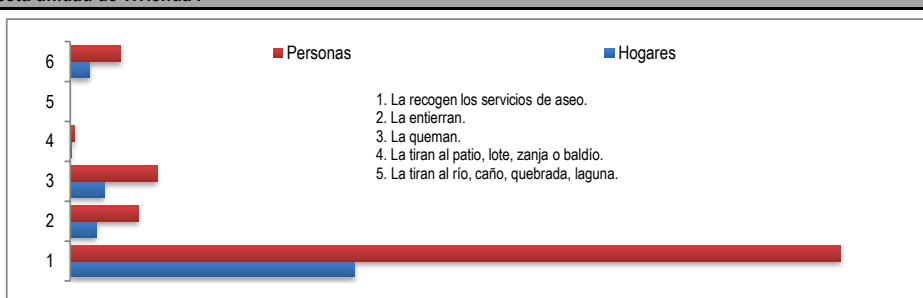




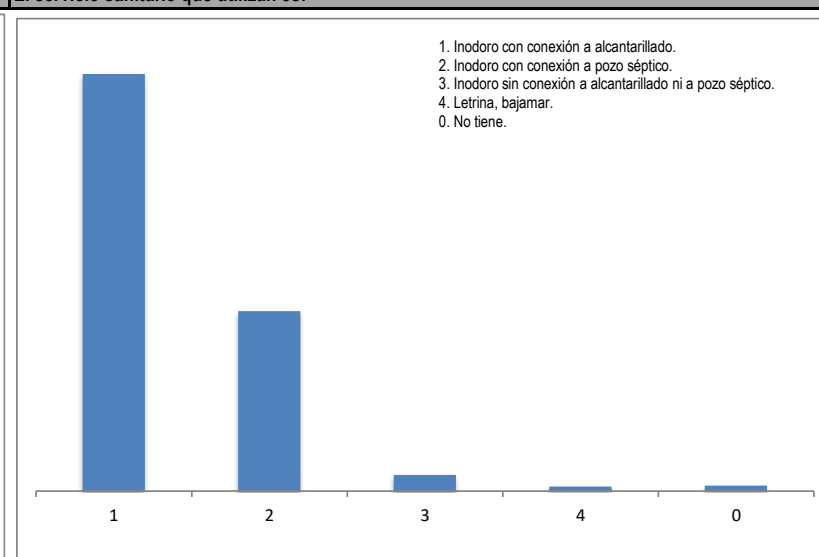
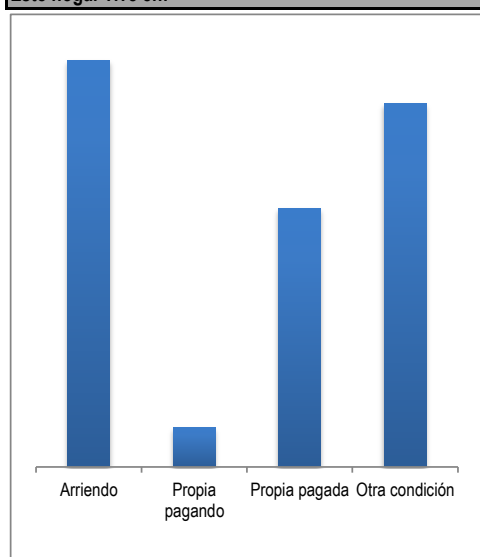
FICHA ESTADÍSTICA MUNICIPAL (SALENTO) - CORTE DICIEMBRE 2018

Cómo eliminan principalmente la basura en esta unidad de vivienda .

	Hogares	Personas
1	1.687	4.572
2	156	402
3	204	515
4	10	26
5	0	0
6	113	301

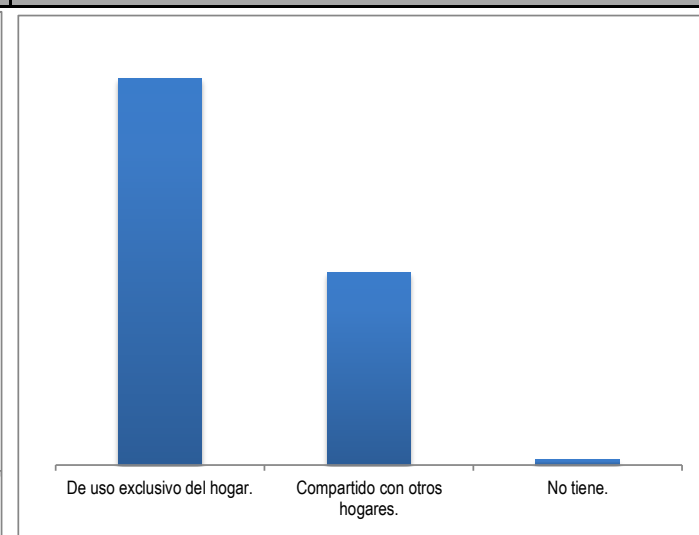
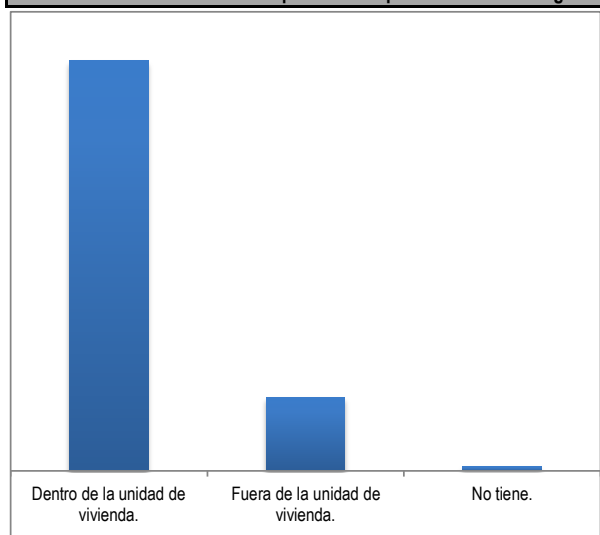


Este hogar vive en: El servicio sanitario que utilizan es:



Arriendo	Propia pagando	Propia pagada	Otra condición	1	2	3	4	0
826	81	525	738	1.451	627	57	16	19

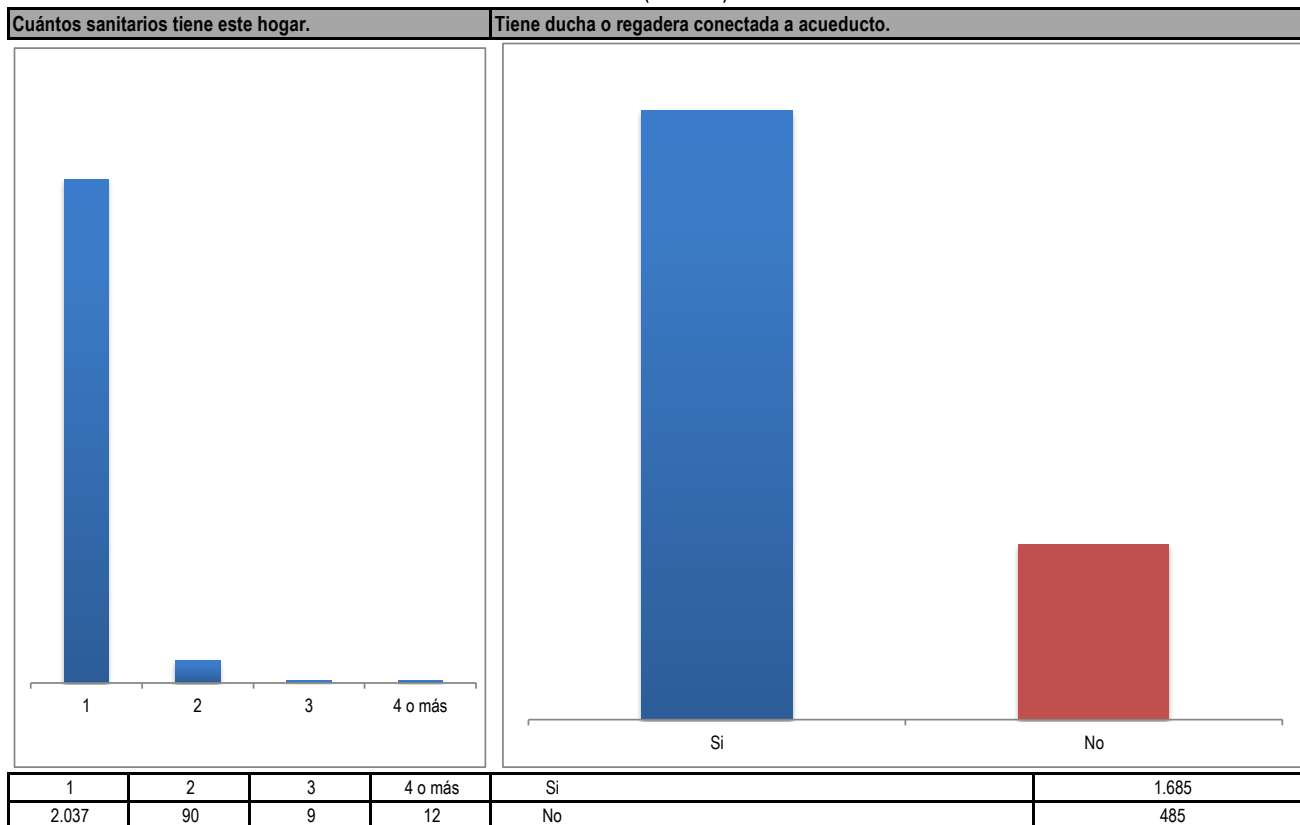
Dónde se encuentra el sanitario que usan las personas de este hogar. El servicio sanitario es:



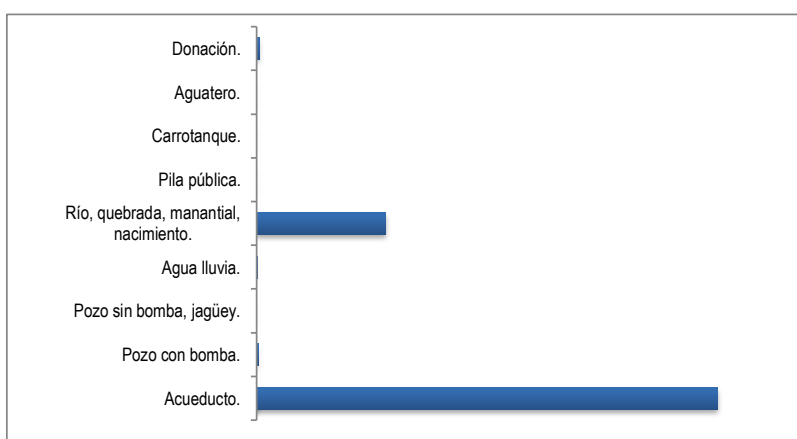
Dentro de la unidad de vivienda.	1.825	De uso exclusivo del hogar.	1.435
Fuera de la unidad de vivienda.	326	Compartido con otros hogares.	716
No tiene.	19	No tiene.	19



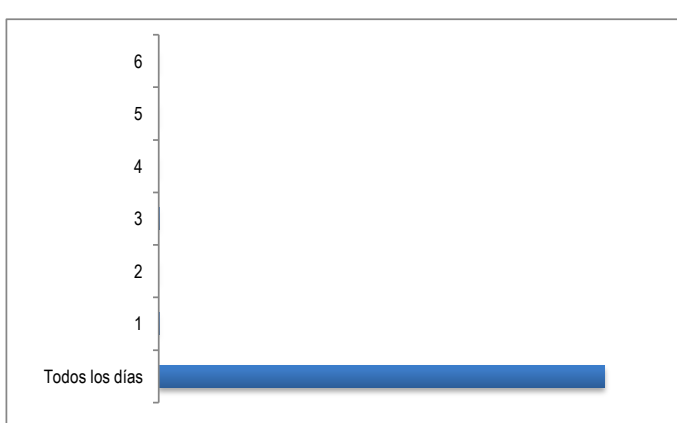
GOBERNACIÓN DEL QUINDÍO - SECRETARÍA DE PLANEACIÓN
FICHA ESTADÍSTICA MUNICIPAL (SALENTO) - CORTE DICIEMBRE 2018



El agua para consumo la obtienen principalmente de:	
Acueducto.	1.682
Pozo con bomba.	5
Pozo sin bomba, jagüey.	0
Agua lluvia.	2
Río, quebrada, manantial, nacimiento.	471
Pila pública.	0
Carrotanque.	0
Aguatero.	0
Donación.	10

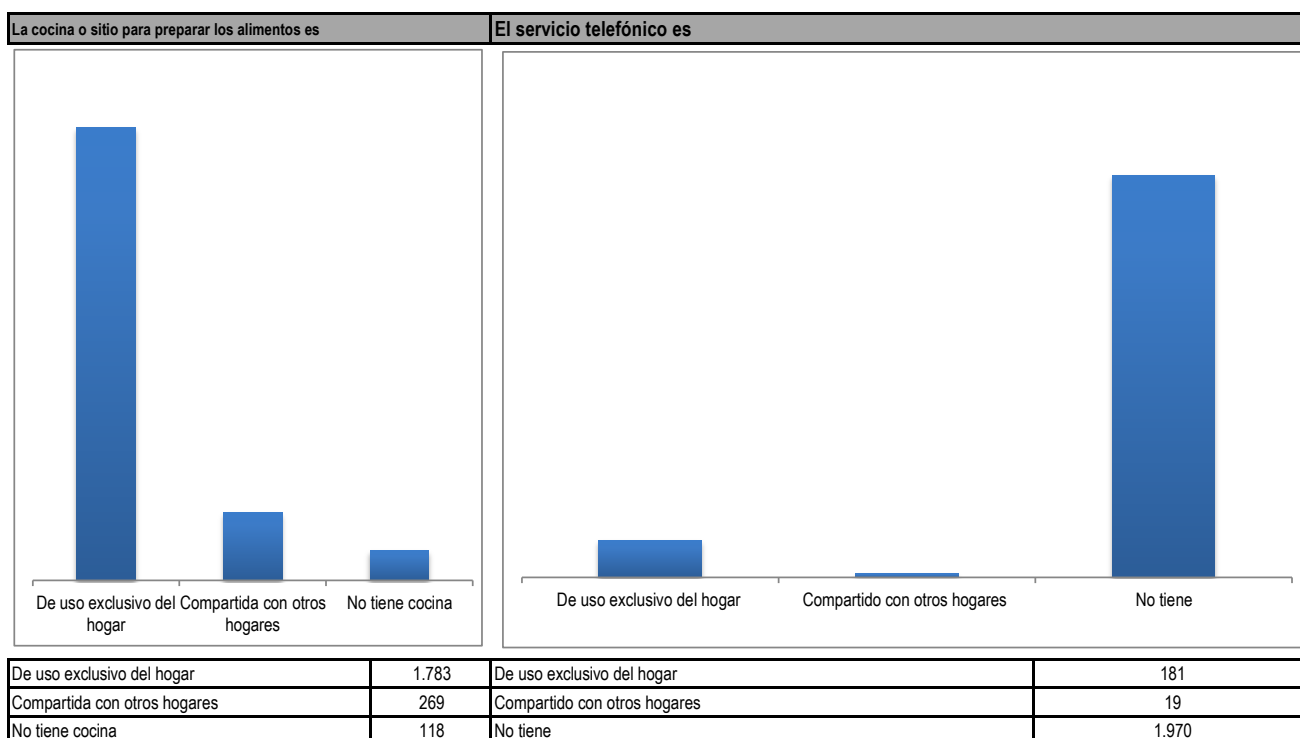
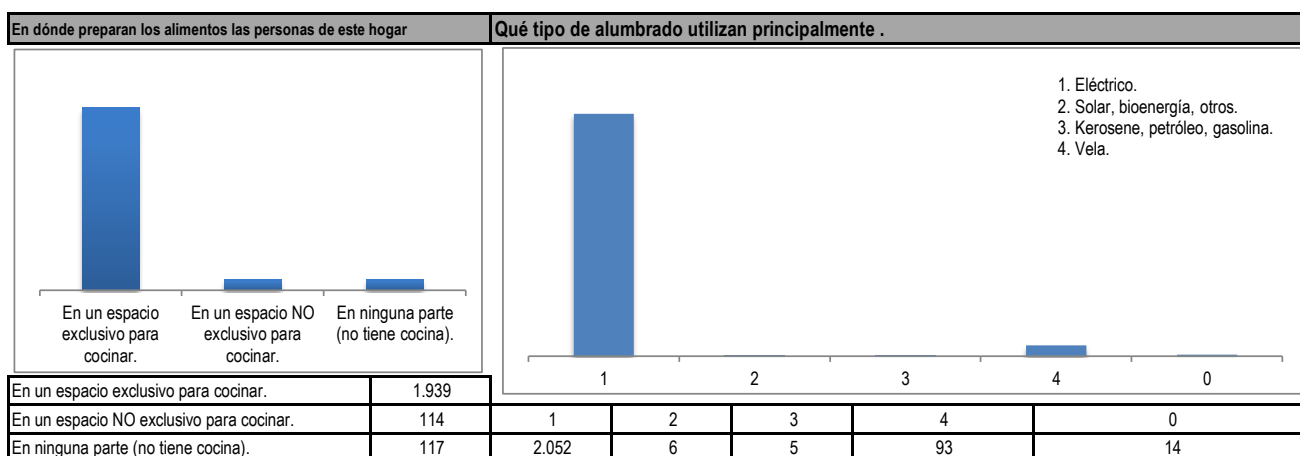
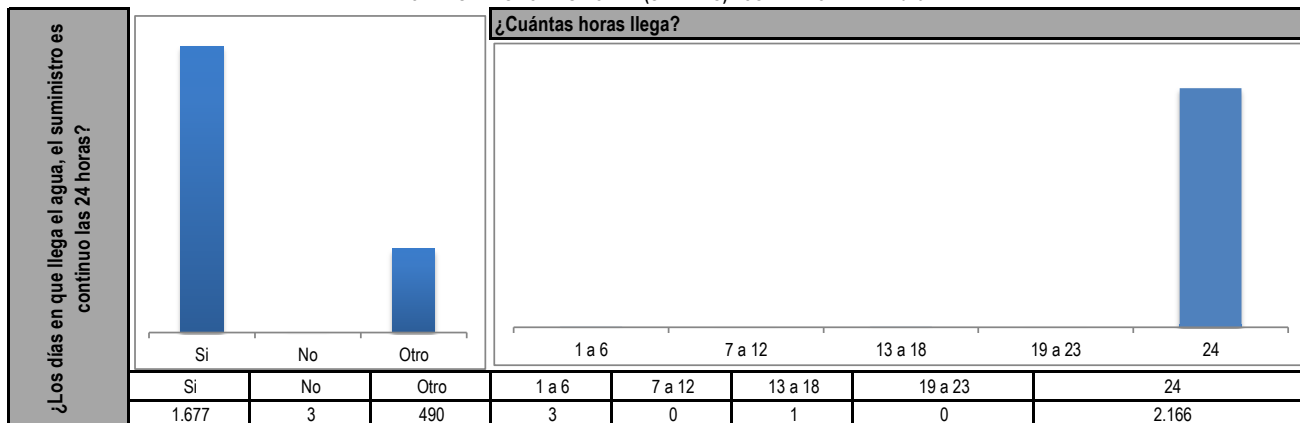


¿El agua llega al hogar los siete días de la semana?			¿Cuántos días llega?	
			Todos los días	2.167
Si	No	Otro	1	1
			2	0
			3	2
			4	0
			5	0
1.679	3	488	6	0





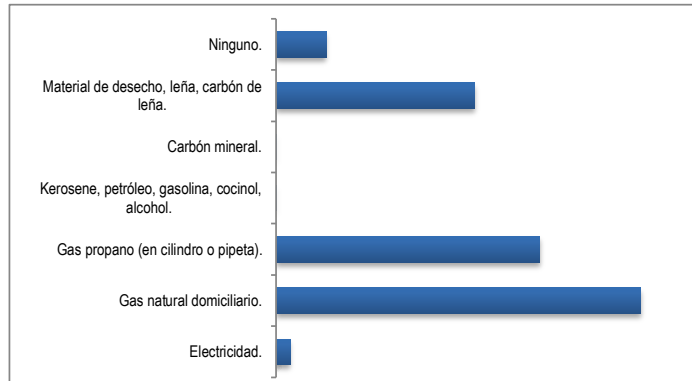
GOBERNACIÓN DEL QUINDÍO - SECRETARÍA DE PLANEACIÓN
FICHA ESTADÍSTICA MUNICIPAL (SALENTO) - CORTE DICIEMBRE 2018



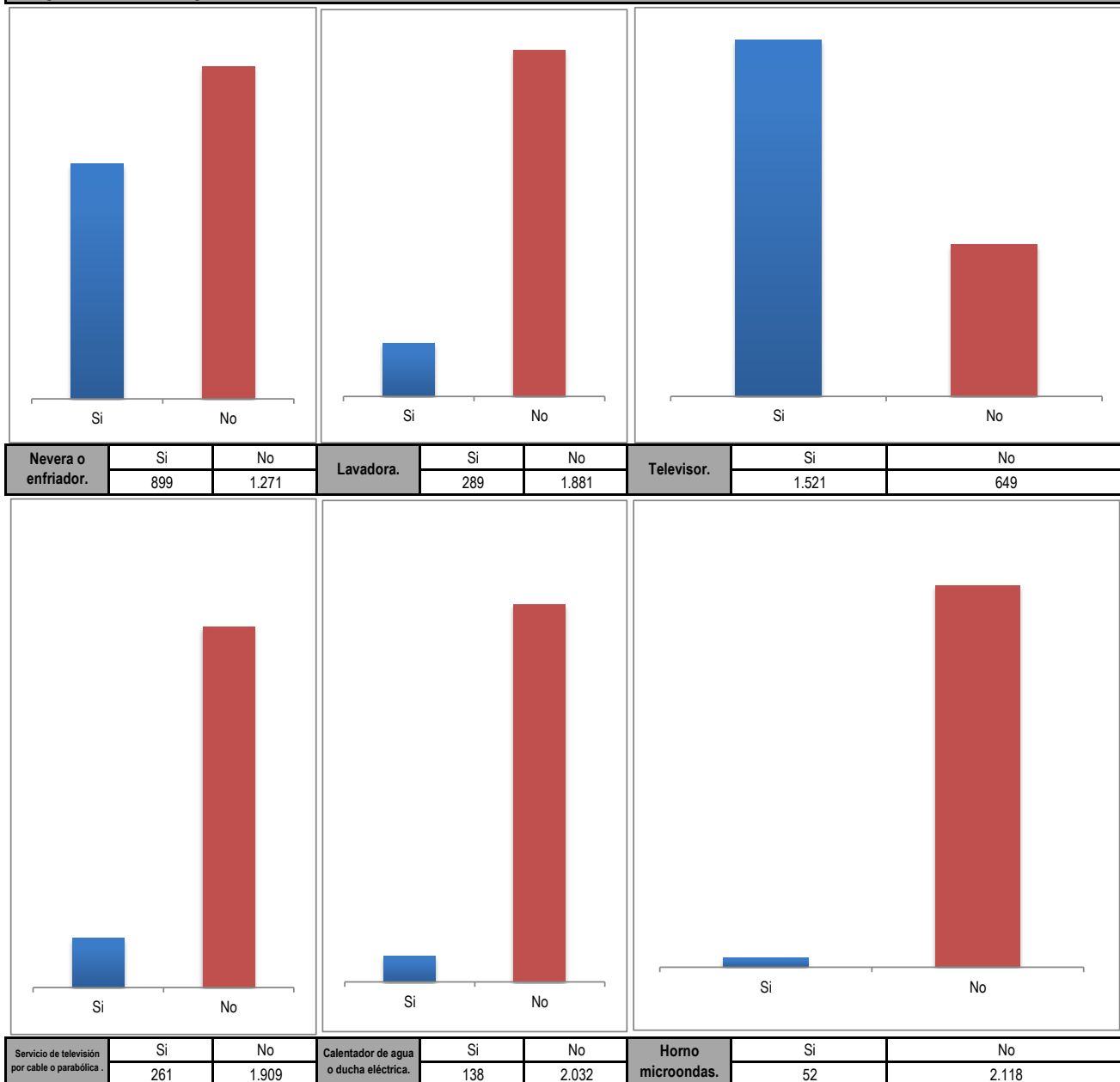


GOBERNACIÓN DEL QUINDÍO - SECRETARÍA DE PLANEACIÓN
FICHA ESTADÍSTICA MUNICIPAL (SALENTO) - CORTE DICIEMBRE 2018

Cuál combustible o fuente de energía utilizan principalmente para cocinar	
Electricidad.	34
Gas natural domiciliario.	887
Gas propano (en cilindro o pipeta).	642
Kerosene, petróleo, gasolina, cocinol, alcohol.	1
Carbón mineral.	1
Material de desecho, leña, carbón de leña.	483
Ninguno.	122

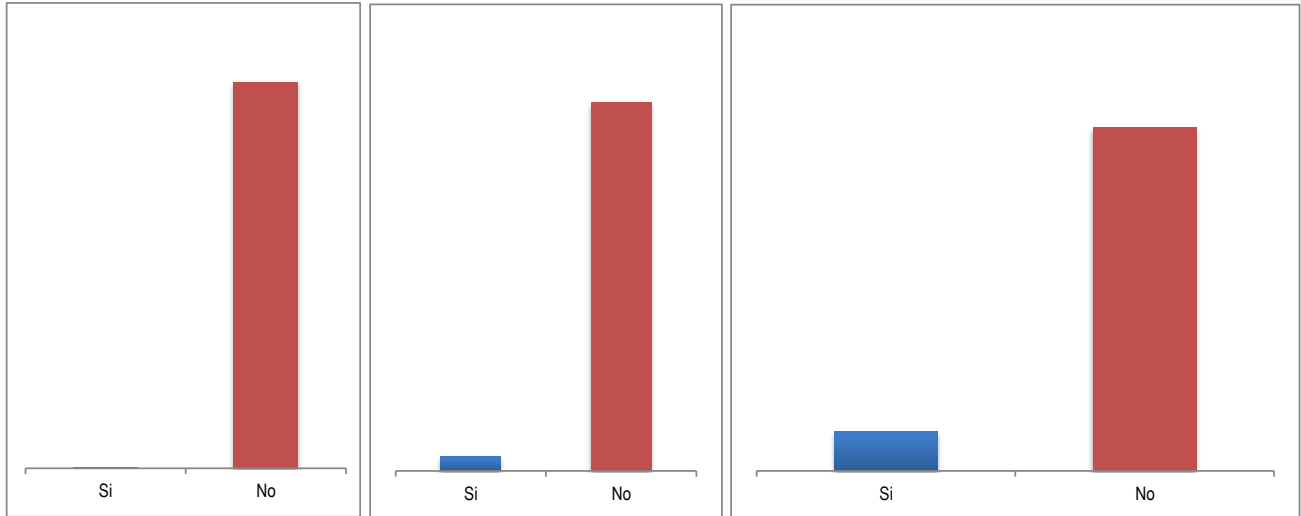


El hogar cuenta con los siguientes bienes o servicios

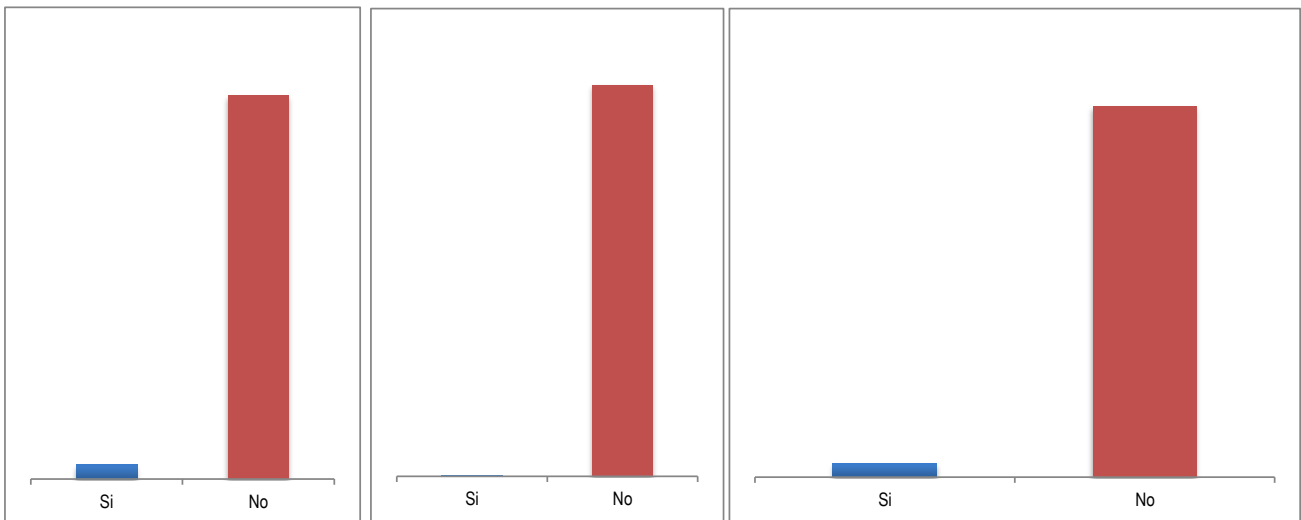




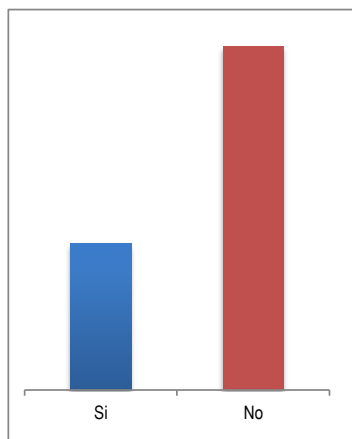
GOBERNACIÓN DEL QUINDÍO - SECRETARÍA DE PLANEACIÓN
FICHA ESTADÍSTICA MUNICIPAL (SALENTO) - CORTE DICIEMBRE 2018



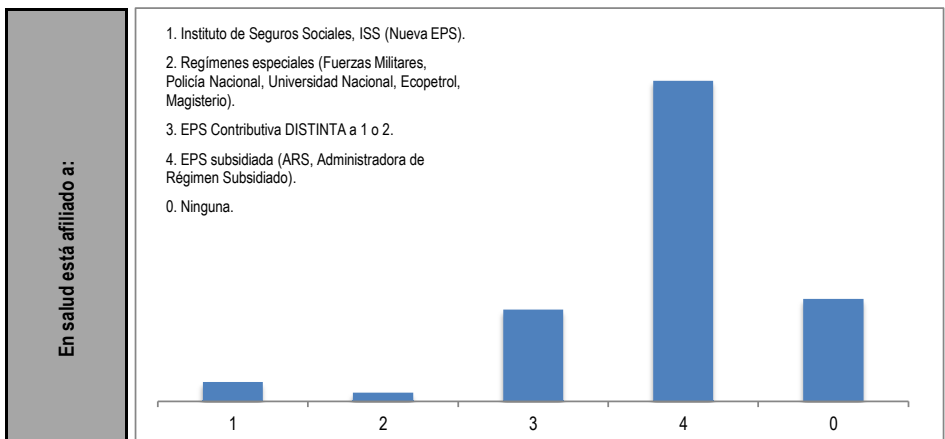
Aire acondicionado.	Si	No	Computador.	Si	No	Equipo de sonido.	Si	No
	2	2.168		83	2.087		221	1.949



Motocicleta para uso del hogar.	Si	No	Tractor para uso del hogar.	Si	No	Automóvil para uso del hogar.	Si	No
	78	2.092		3	2.167		78	2.092



Bienes raíces.	Si	No
	649	1.521



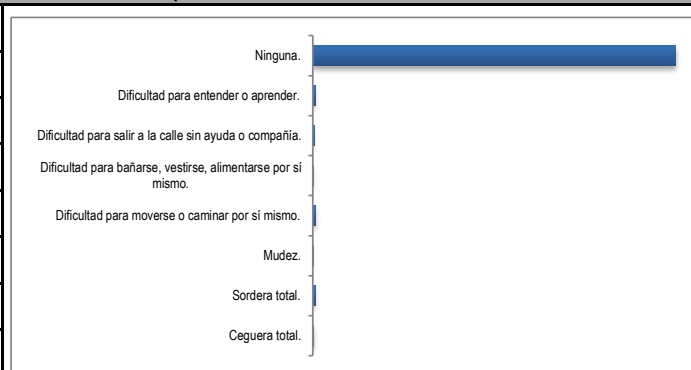
En salud está afiliado a:	1	2	3	4	0
	206	93	985	3.436	1.096



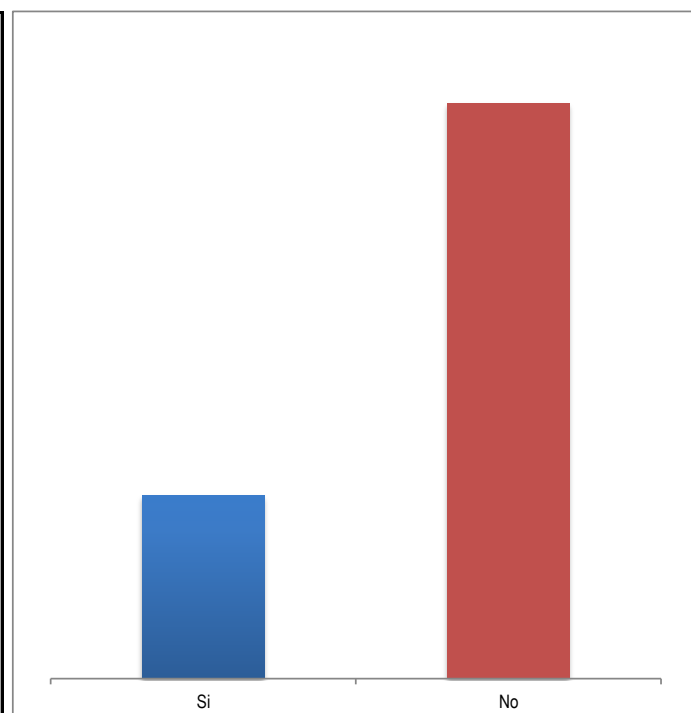
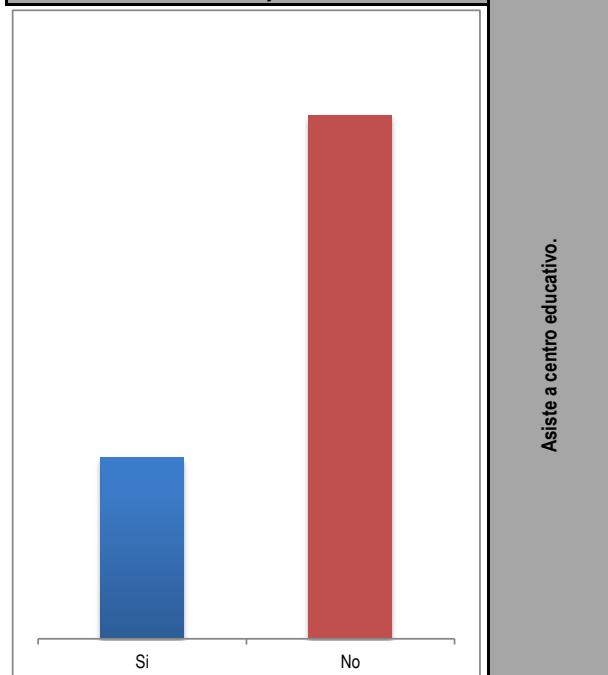
GOBERNACIÓN DEL QUINDÍO - SECRETARÍA DE PLANEACIÓN
FICHA ESTADÍSTICA MUNICIPAL (SALENTO) - CORTE DICIEMBRE 2018

Por enfermedad, accidente o nacimiento tiene alguna de las siguientes condiciones de forma permanente

Ceguera total.	6
Sordera total.	42
Mudez.	7
Dificultad para moverse o caminar por sí mismo.	48
Dificultad para bañarse, vestirse, alimentarse por sí mismo.	14
Dificultad para salir a la calle sin ayuda o compañía.	21
Dificultad para entender o aprender.	42
Ninguna.	5.636



Está embarazada o ha tenido hijos.

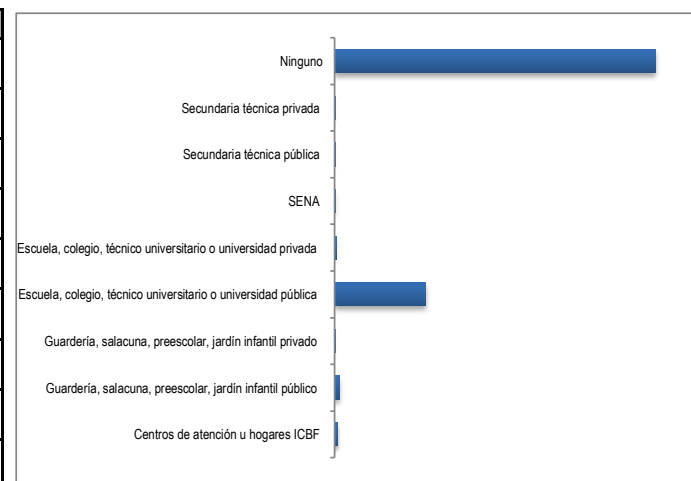


Si	1.494	No	4.322
----	-------	----	-------

Si	1.407	No	4.409
----	-------	----	-------

Tipo de establecimiento

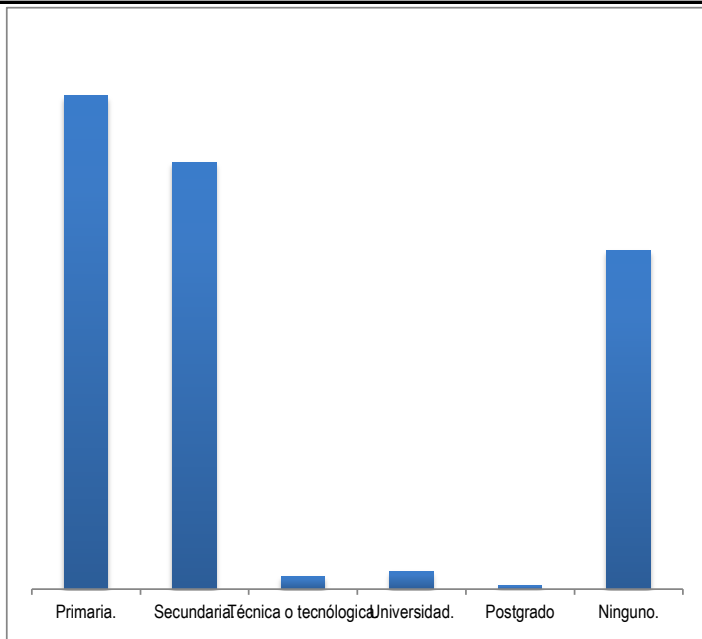
Centros de atención u hogares ICBF	38
Guardería, salacuna, preescolar, jardín infantil público	69
Guardería, salacuna, preescolar, jardín infantil privado	5
Escuela, colegio, técnico universitario o universidad pública	1.255
Escuela, colegio, técnico universitario o universidad privada	20
SENA	16
Secundaria técnica pública	3
Secundaria técnica privada	1
Ninguno	4.409





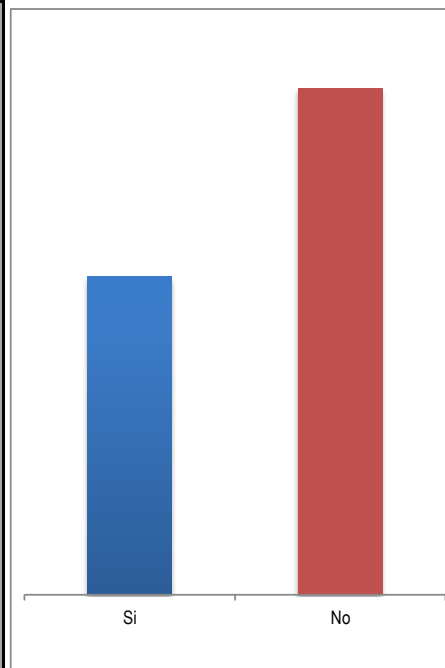
GOBERNACIÓN DEL QUINDÍO - SECRETARÍA DE PLANEACIÓN
FICHA ESTADÍSTICA MUNICIPAL (SALENTO) - CORTE DICIEMBRE 2018

Nivel educativo alcanzado.



Primaria.	Secundaria.	Técnica o tecnológica.	Universidad.	Postgrado	Ninguno.
2.219	1.921	57	80	16	1.523

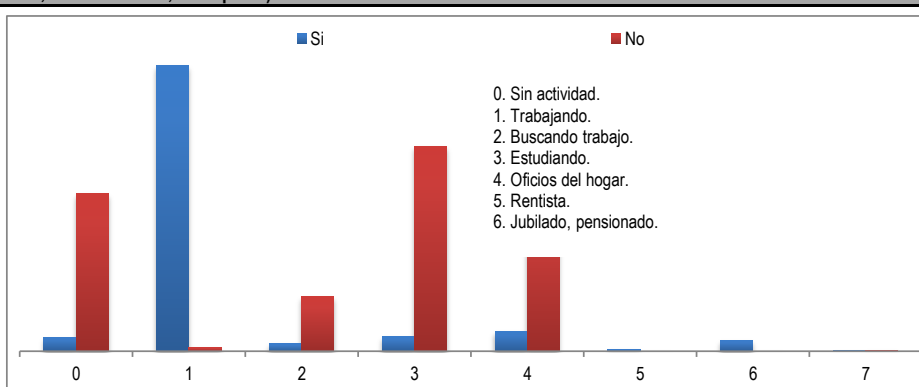
Percibe ingresos (laborales, arriendos, subsidios, transferencias, en especie)



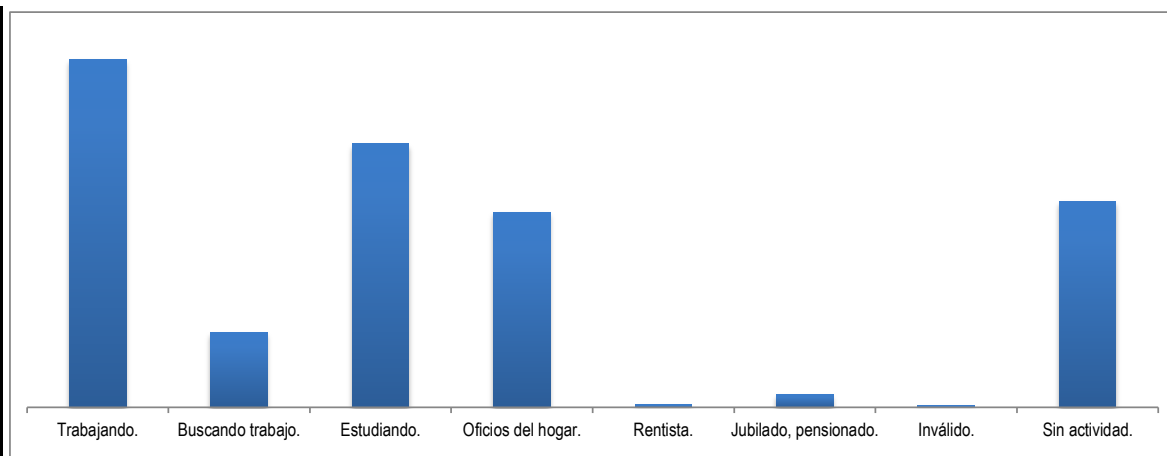
Si	No
2.242	3.574

Percibe ingresos (laborales, arriendos, subsidios, transferencias, en especie)

	Si	No
0	87	998
1	1.806	26
2	48	345
3	91	1.298
4	125	902
5	14	0
6	68	0
7	3	5



Actividad en el último mes

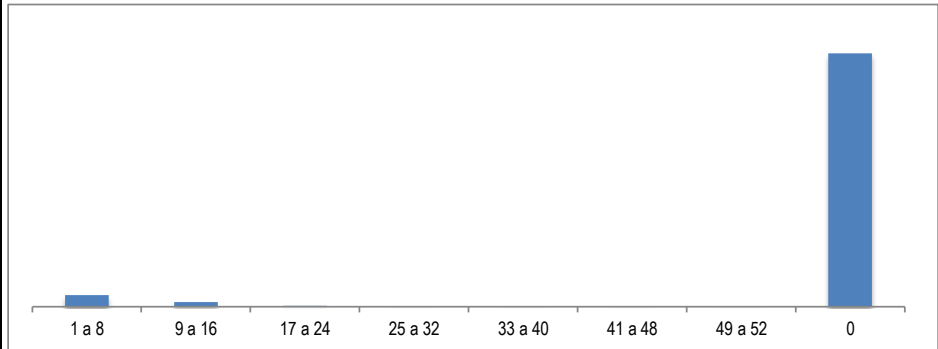


Trabajando.	Buscando trabajo.	Estudiando.	Oficios del hogar.	Rentista.	Jubilado, pensionado.	Inválido.	Sin actividad.
1.832	393	1.389	1.027	14	68	8	1.085



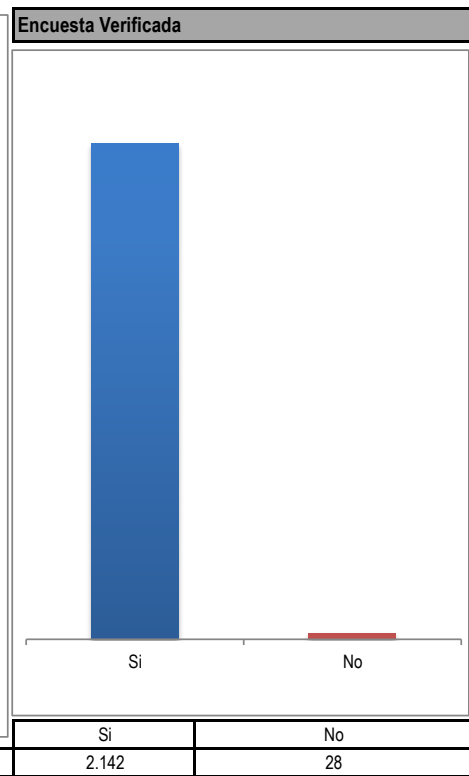
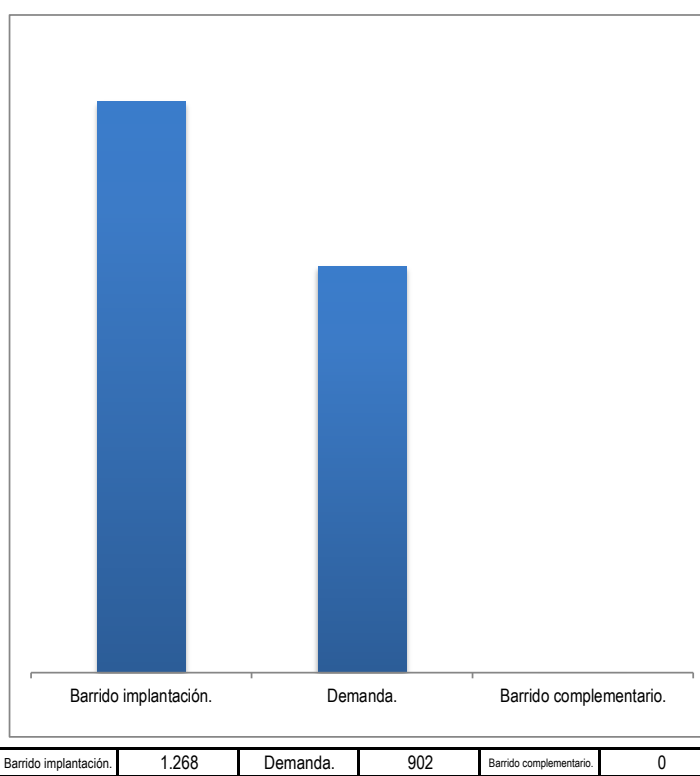
GOBERNACIÓN DEL QUINDÍO - SECRETARÍA DE PLANEACIÓN
FICHA ESTADÍSTICA MUNICIPAL (SALENTO) - CORTE DICIEMBRE 2018

Cuántas semanas lleva buscando trabajo.	1 a 8	251
	9 a 16	97
	17 a 24	19
	25 a 32	12
	33 a 40	6
	41 a 48	4
	49 a 52	4
	0	5.423



CONTROL DE TRABAJO

Modo de recolección	Barrido implantación.			Demanda.			Barrido complementario.		
	2.142			902			0		
	2.142			902			0		



Informante calificado referido en la Encuesta	
Jefe.	1.731
Cónyuge o compañera (o).	404
Hijos.	25
Nietos.	9
Padres.	1
Hermanos.	0
Yerno o nuera.	0
Abuelos.	0
Suegros.	0
Tíos.	0
Sobrinos.	0
Primos.	0
Cuñados.	0

